



Estados Financieros Cuenta Pública 2018

UNIVERSIDAD AUTÓNOMA DEL ESTADO DE MORELOS
CUENTA PÚBLICA
ENERO - MARZO

2018



Introducción

INTRODUCCIÓN

En cumplimiento a la Ley General de Contabilidad Gubernamental y demás lineamientos que le son aplicables, la Universidad Autónoma del Estado de Morelos emite sus Estados Contables, Presupuestales y Programáticos, mediante los cuales se plasman los resultados financieros del ejercicio de los recursos que le son otorgados, además, se da cumplimiento a la normatividad que en materia de disciplina financiera, de transparencia y rendición de cuentas, señala la obligatoriedad de informar y publicar para la disposición de los diversos entes y usuarios, tanto fiscalizadores, como directivos y sociedad en general.

PANORAMA ECONÓMICO Y FINANCIERO

Esta universidad recibe para su operación, subsidios tanto del Gobierno Federal como del Estatal, lo que permite proporcionar educación de calidad a estudiantes de escasos recursos, sin la carga de colegiaturas excesivas que obstaculicen su preparación profesional; sin embargo, en los últimos procesos de ingreso, todavía se rechazaron aspirantes por falta de cupo, por ende se requiere de más recursos para incrementar la matrícula, es por ello, que al igual que otras instituciones educativas a nivel nacional, hemos convocado a las distintas instancias gubernamentales a invertir mayor capital en la educación, a fin de que en un futuro sea factible cumplir cabalmente con este compromiso social.

Actualmente la universidad eroga conceptos no contemplados en los subsidios ordinarios tales como pago de jubilados y pensionados, horas docencia, carrera docente y otras prestaciones contractuales no reconocidas. Por otro lado, del ejercicio 2012 al 2017, ha tenido un incremento importante de más del 95.17% en su matrícula. Por lo que es necesario y urgente que nuestras autoridades, incluyan esos conceptos e incrementen sustancialmente dichos subsidios. Desde finales del ejercicio de 2016 a la fecha, se está trabajando con las autoridades federales y estatales para lograr un saneamiento y rescate financiero de nuestra universidad, se espera que en este ejercicio de 2018 se consoliden esos esfuerzos y se logre la asignación de recursos suficientes, de lo contrario la viabilidad financiera de la universidad estará en grave riesgo.

En el mes de julio de 2014, se recibió la primera ministración de un crédito con el Banco Interacciones por 80 millones de pesos, mismo que se destina para infraestructura, de

conformidad con la autorización del Consejo Universitario que consideró como límite para este crédito un monto de \$600 millones de pesos. De dicho crédito, a la fecha se han recibido 450 millones de pesos en total, el saldo insoluto al 31 de marzo de 2018 es de \$257'442,602.00 (Doscientos cincuenta y siete millones cuatrocientos cuarenta y dos mil seiscientos dos pesos 00/100 M.N.).

Un acontecimiento importante y que sin duda dejara impacto financiero es, el del pasado 19 de septiembre de 2017, donde hubo un sismo de 7.1 en la escala de Richter con epicentro en 12 km al sureste de Axochiapan, Morelos. Es uno de los movimientos telúricos de mayor magnitud que se han presentado en los últimos años. Hay graves afectaciones a la infraestructura de todo el estado de Morelos y la Universidad Autónoma del Estado de Morelos no es la excepción y si bien no hubo pérdidas humanas que lamentar, sí se aprecian daños en las instalaciones e infraestructura, mismos que a la fecha de cierre del presente documento, se están evaluando por peritos en la materia a fin de determinar los costos de las reparaciones y por ende de los daños.

Cabe señalar, que la universidad al momento del siniestro, tenía un seguro contra siniestros de bienes inmuebles y de bienes muebles. Por lo que el día 20 de septiembre de 2017 se levantó el reporte de siniestro número D3258517 ante la Compañía aseguradora AXA S.A. de C.V., y en forma estimada, se ha informado a dicha aseguradora, que se tienen daños en 89 inmuebles, de los cuales 43 son daños mayores y 46 menores, y por un monto estimado de \$669,048,610.74 (Seiscientos sesenta y nueve millones cuarenta y ocho mil seiscientos diez pesos 74/100 M.N.) y de \$117,885,204.70 (Ciento diecisiete millones ochocientos ochenta y cinco mil doscientos cuatro pesos 70/100 M.N.) respectivamente, a la fecha, se están elaborando los dictámenes y cuantificando las cifras definitivas entre personal de la UAEM y de la aseguradora.

Se estima que vía la aportación el Fondo de Desastres Naturales (FONDEN) y lo recuperado ante el seguro, sea factible la recuperación de la infraestructura en el mediano plazo.

Por lo anterior, las cifras relativas a los bienes inmuebles y muebles, presentan esa particularidad, de solo reflejar el valor a la fecha anterior al sismo, y ésta se actualizará a más tardar el mes de junio de 2018, fecha en la que ya se contará con información precisa y dictaminada sobre los daños ocasionados.

AUTORIZACIÓN E HISTORIA

El ordenamiento legal que da vida a la Universidad Autónoma del Estado de Morelos es La Ley Orgánica que data del 22 de noviembre de 1967 con vigencia hasta el 12 de agosto del 2008, y

la define como un Organismo Descentralizado del Gobierno del Estado de Morelos, encargada de impartir la enseñanza superior, con personalidad jurídica, patrimonio y plena autonomía en su régimen jurídico, económico y administrativo.

A partir del 13 de agosto del 2008, la nueva Ley Orgánica define a la Universidad Autónoma del Estado de Morelos, como un Organismo Público Autónomo del Estado de Morelos, con plenas facultades de gestión y control presupuestal, personalidad jurídica y patrimonio propios, cuyos fines son la prestación de servicios públicos de educación de los tipos medio superior y superior, de investigación, de difusión de la cultura y extensión de los servicios.

Desde su creación, esta universidad ha participado activamente en el quehacer cultural de nuestro estado, siendo parte importante en el desarrollo y fortalecimiento del entorno social.

ORGANIZACIÓN Y OBJETO SOCIAL

La Misión de la UAEM es formar integralmente ciudadanos a la vez que profesionales libres, críticos y socialmente responsables, capaces de construir conscientemente su propio proyecto de vida; de contribuir a la construcción de la democracia y desenvolverse en un mundo sin fronteras, incierto y paradójico, reconociéndose como miembros del género humano y como parte de la naturaleza; de actuar ética, comunicativa y cooperativamente para contribuir a resolver los problemas y satisfacer las necesidades de los distintos sectores y grupos poblacionales del Estado de Morelos y, en general, de la sociedad globalizada en la que están insertos, así como de participar en la producción, recreación y transformación de la cultura; mediante una educación media superior y superior incluyente, con calidad y pertinencia social, comprometida con la sustentabilidad y articulada tanto a las necesidades de sus jóvenes estudiantes como a las exigencias y desafíos relacionados con la generación y aplicación de los conocimientos, la extensión de los servicios y la difusión de la cultura en el mundo contemporáneo.



ARMONIZACIÓN CONTABLE

Después de un largo y minucioso proceso, se seleccionó la plataforma informática para registrar la información con los requerimientos de la armonización contable. En el mes de junio de 2014 se inició el proceso de implementación de dicho sistema informático, comenzando los trabajos de captura, registro y control de las operaciones en el área financiera. Hemos avanzado sustancialmente, tal es el caso que con base en dicho sistema hemos cumplido con la emisión de la información financiera que señala la Ley de Disciplina Financiera, la Ley General de Contabilidad Gubernamental y disposiciones del Consejo Nacional de Armonización Contable (CONAC).

Durante este periodo de implementación, trabajamos muy de cerca con nuestros auditores externos que, directamente han verificado la operatividad del sistema y por ello en los dictámenes de la cuenta pública de 2014, 2015, 2016 y 2017, se ha reconocido como razonable la presentación de los estados financieros con base en dicha normatividad.

La elaboración y emisión de estos Estados Contables, Presupuestales y Programáticos, se realiza en apego a los lineamientos de la contabilidad gubernamental, cumpliendo en tiempo y forma con los requerimientos señalados para la armonización contable.

CERTIFICACIÓN EN LA NORMA ISO 9001:2015.

En el marco institucional del PIDE 2012-2018, la Universidad Autónoma del Estado de Morelos (UAEM) asumió el compromiso de certificar sus servicios financieros, escolares, bibliotecarios y de recursos humanos bajo las nuevas reglas de modernización, para brindarle a los alumnos, exalumnos y clientes internos, servicios de calidad y así constituirnos como una Universidad socialmente responsable. Para ello se realizaron exhaustivos trabajos de análisis, de las actividades que representan cada uno de los procesos a certificar y se llevaron a cabo sesiones de trabajo con todos los implicados, personal administrativo, mandos medios y directivos para proponer mejoras, las cuales se aceptaron y el mes de octubre de 2014, en una primera etapa 11 procesos se certificaron bajo la norma de calidad ISO 9001:2008. Para 2015, 4 procesos se adicionaron y certificaron, y en octubre de 2016 se certificaron 5 procesos más; sumando 20 procesos certificados.

9
/

[Handwritten signature]

u.

En agosto de 2017, actualizamos nuestro sistema de la calidad pasando de la norma ISO 9001:2008 a la norma ISO 9001:2015, por lo que, a la fecha contamos con los 20 procesos certificados bajo la dicha norma.

Procesos certificados:

- Admisión de aspirantes de nuevo ingreso.
- Petición de examen de titulación y expedición de títulos.
- Control Presupuestal.
- Registro de ingreso y del egreso.
- Nómina.
- Movimientos y altas del personal.
- Prestaciones al personal.
- Incidencias del personal.
- Capacitación al personal.
- Gestión e integración de recursos de información.
- Servicios bibliotecarios.
- Desarrollo de colecciones.
- Cálculo y pago de cuotas Obrero-Patronales (INFONAVIT).
- Suficiencia presupuestal de fichas técnicas para contrato bajo el régimen por honorarios.
- Validación académica del alumno y actualización del SADCE.
- Evaluación y actualización de estímulos al desempeño del personal docente.
- Soporte técnico de primera instancia, de comunicaciones y de seguridad informática.
- Movilidad estudiantil.
- Gestión de altas y bajas de alumnos en el IMSS.
- Certificación del Servicio Social.


CERTIFICACIÓN EN LA NORMA AMBIENTAL ISO 14001-2015

Nuestro compromiso social, va de la mano con un desarrollo sustentable, por ello el pasado 8 de diciembre de 2016 después de un arduo proceso y adecuaciones internas, se certificaron 5 edificios en la norma ISO 14001-2015; en 2017 se certificaron 2 edificios más, lo que evidencia el gran compromiso de la Universidad con el medio ambiente.

Edificios certificados:

- Torre de Rectoría
- Centro de Investigación en Biodiversidad y Conservación (CIByC) *Campus Chamilpa*
- Facultad de Ciencias Biológicas
- Facultad de Ciencias del Deporte
- Facultad de Ciencias Químicas e Ingeniería
- Museo de Arte Indígena Contemporáneo
- Biblioteca Central Universitaria

De esta manera, nos posicionamos como una de las pocas instituciones de educación superior que han realizado la labor de diseñar e implementar la certificación como un sistema de gestión, que garantice la calidad y sustentabilidad en el desempeño de sus funciones.





Información Contable

CUENTA PÚBLICA | 2018
UNIVERSIDAD AUTÓNOMA DEL ESTADO DE MORELOS |
ENERO - MARZO |



INGRESOS Y OTROS BENEFICIOS

Ingresos de la Gestión

Impuestos
Cuotas y Aportaciones de Seguridad Social
Contribuciones de Mejoras
Derechos
Productos de Tipo Corriente
Aprovechamientos de Tipo Corriente
Ingresos por Venta de Bienes y Servicios
Ingresos no Comprendidos en las Fracciones de la Ley de
Ingresos Causados en Ejercicios Fiscales Anteriores
Pendientes de Liquidación o Pago

32,808,189

138,588,153

GASTOS Y OTRAS PÉRDIDAS

Gastos de Funcionamiento

Servicios Personales
Materiales y Suministros
Servicios Generales

Transferencia, Asignaciones, Subsidios y Otras Ayudas

Transferencias Internas y Asignaciones al Sector Público
Transferencias al Resto del Sector Público
Subsidios y Subvenciones
Ayudas Sociales
Pensiones y Jubilaciones
Transf. a Fideicomisos, Mandatos y Contratos Análogos
Transferencias a la Seguridad Social
Donativos
Transferencias al Exterior

32,808,189

109,362,214

609,685,365

2,038,575,393

Participaciones, Aportaciones, Transferencias, Asignaciones, Subsidios y Otras Ayudas

Participaciones y Aportaciones
Transferencia, Asignaciones, Subsidios y Otras ayudas

634,204,312

1,972,391,722

Participaciones y Aportaciones

Participaciones
Aportaciones
Convenios

17,015,814
617,188,498

109,362,214

307,991,220

Otros Ingresos y Beneficios

Ingresos Financieros
Incremento por Variación de Inventarios
Disminución del Exceso de Estimaciones por Pérdida o
Deterioro u Obsolescencia
Disminución del Exceso de Provisiones
Otros Ingresos y Beneficios Varios

40,625,842

97,176,493

Intereses, Comisiones y Otros Gastos de la Deuda Púb.

6,870,454

6,755,654

27,844,435

Total de Ingresos y Otros Beneficios

707,638,343

2,208,156,368

Otros Gastos y Pérdidas Extraordinarias

Estimaciones, Depreciaciones, Deterioros, Obsolescencia y
Amortizaciones
Provisiones
Disminución de Inventarios
Aumento por Insuficiencia de Estimaciones por Pérdida o
Deterioro y Obsolescencia
Aumento por Insuficiencia de Provisiones
Otros Gastos

40,706,680

91,257,999

Inversión Pública

Inversión Pública no Capitalizable

40,706,680

91,257,999

Total de Gastos y Otras Pérdidas

766,509,913

2,465,669,047

Resultados del Ejercicio (Ahorro/Desahorro)

(58,871,570)

(257,512,679)

Bajo protesta de decir verdad declaramos que los Estados Financieros y sus Notas son razonablemente correctos y responsabilidad del emisor.

REVISÓ

C. P. EUGENIA RUBIO CORTÉS
DIRECTORA DE CONTABILIDAD

C. P. JOSÉ DE JESÚS RAMOS ROSALES
DIRECTOR DE PRESUPUESTOS

Vo. Bo.

C. P. ANA LILIA GARCÍA-GODÍNEZ
TESORERA GENERAL

MT. RD. HERIBERTO VELA ZCO-SORIO
DIRECTOR GENERAL DE ADMINISTRACIÓN



CONSEJO		31 de marzo 2018	31 de diciembre 2017
ACTIVO			
Activo Circulante			
Efectivo y Equivalentes		345,400,975	466,198,158
Efectivo			144,557,062
Bancos/Tesorería		63,620,136	104,356,654
Bancos/Dependencias y Otros			
Inversiones Temporales (Hasta 3 meses)		260,364,954	
Fondos con Afectación Específica			
Depósitos de Fondos de Terceros en Garantía y/o Admón.			
Otros Efectivos y Equivalentes			217,284,442
Derechos a Recibir Efectivo o Equivalentes		36,742,338	
Inversiones Financieras de Corto Plazo			
Cuentas por Cobrar a Corto Plazo		2,188,732	
Deudores Diversos por Cobrar a Corto Plazo		31,516,671	
Ingresos por Recuperar a Corto Plazo		2,428,023	
Deudores por Anticipos de la Tesorería a Corto Plazo			
Préstamos Otorgados a Corto Plazo		608,912	
Otros Derechos a Recibir Efectivo o Equiv. a Corto Plazo			790,771
Derechos a Recibir Bienes o Servicios			
Ant. a Proveedores por Adq. de Bienes y Prest. de Serv. a Corto Plazo			
Ant. a Proveedores por Adq. de Bienes Inm. y Muebles a Corto Plazo			
Ant. a Proveedores por Adq. de Bienes Intangibles a Corto Plazo			
Anticipos a Contratistas por Obras Públicas a Corto Plazo			
Otros Derechos a Recibir Bienes o Servicios a Corto Plazo			
Inventarios			
Inventario de Mercancías para Venta			
Inventario de Mercancías Terminadas			
Inventario de Mercancías en Proceso de Elaboración			
Inventario de Materias Primas, Mat. y Suministros para Producción			
Bienes en Tránsito			
Almacenes			
Estimación por Pérdida o Deterioro de Activos Circulantes			
Est. para Ctas. Incobrables por Derechos a Recibir Efectivo o Equiv.			
Estimación por Deterioro de Inventarios			
Otros Activos Circulantes			
Valores en Garantía			
Bienes en Garantía (excluye depósitos de fondos)			
Bienes Deriv. de Embargos, Decom., Aseguramientos y Dación en Pago			
Adquisición con Fondos de Terceros			
Total de Activos Circulantes		360,727,428	580,933,331
PASIVO			
Pasivo Circulante			
Cuentas por Pagar a Corto Plazo		376,898,009	466,198,158
Servicios Personales por Pagar a Corto Plazo		87,352,229	144,557,062
Proveedores por Pagar a Corto Plazo		91,134,741	104,356,654
Contratistas por Obras Públicas por Pagar a Corto Plazo			
Participaciones y Aportaciones por Pagar a Corto Plazo			
Transferencias Otorgadas por Pagar a Corto Plazo			
Int., Comisiones y Otros Gastos de la Deuda Púb. por Pagar a Corto Plazo		198,411,039	217,284,442
Retenciones y Contribuciones por Pagar a Corto Plazo			
Devoluciones de la Ley de Ingresos por Pagar a Corto Plazo			
Otras Cuentas por Pagar a Corto Plazo			
Documentos por Pagar a Corto Plazo			
Documentos Comerciales por Pagar a Corto Plazo			
Documentos con Contratistas por Obras Púb. por Pagar a Corto Plazo			
Otros Documentos por Pagar a Corto Plazo			
Porción a Corto Plazo de la Deuda Pública a Largo Plazo		25,763,328	
Porción a Corto Plazo de la Deuda Pública		25,763,328	
Porción a Corto Plazo de Arrendamiento Financiero			
Títulos y Valores a Corto Plazo			
Pasivos Diferidos a Corto Plazo		2,974,092	7,077,130
Ingresos Cobrados por Adelantado a Corto Plazo			7,077,130
Intereses Cobrados por Adelantado a Corto Plazo		2,974,092	
Otros Pasivos Diferidos a Corto Plazo			
Fondos y Bienes de Terceros en Garantía y/o Admón. a C. P.		83,269	83,269
Fondos en Garantía a Corto Plazo		83,269	83,269
Fondos en Administración a Corto Plazo			
Fondos Contingentes a Corto Plazo			
Fondos de Fideicomisos, Mandatos y Contratos Análogos a Corto Plazo			
Otros Fondos de Terceros en Garantía y/o Administración a Corto Plazo			
Valores y Bienes en Garantía a Corto Plazo			
Provisiones a Corto Plazo			
Provisión para Demandas y Juicios a Corto Plazo			
Provisión para Contingencias a Corto Plazo			
Otras Provisiones a Corto Plazo			
Otros Pasivos a Corto Plazo		93,840,916	107,574,774
Ingresos por Clasificar		48,071,946	59,006,989
Recaudación por Participar			
Otros Pasivos Circulantes		45,768,970	48,567,785
Total de Pasivos Circulantes		499,559,614	580,933,331

Handwritten signatures and initials in blue ink.



CONCEPTO		31 de marzo de 2017	31 de diciembre de 2017
Activo No Circulante			
Inversiones Financieras a Largo Plazo	-	-	-
Derechos a Recibir Efectivo o Equivalentes a Largo Plazo	-	-	-
Bienes Inmuebles, Infraestructura y Const. en Proceso	3,990,980,654	3,981,749,194	266,030,378
Bienes Muebles	670,800,124	678,723,722	-
Activos Intangibles	17,694,897	17,793,994	-
Depreciación, Deterioro y Amortización Acumulada de Bienes	(276,955,883)	(252,257,798)	-
Activos Diferidos	1,037,736	3,243,916	-
Estimación por Pérdida o Deterioro de Activos no Circulantes	-	-	266,030,378
Otros Activos no Circulantes	-	-	846,963,709
Total de Activos No Circulantes	4,403,557,528	4,429,253,028	846,963,709
Total del Activo			
	4,764,284,956	4,805,015,209	
HACIENDA PÚBLICA / PATRIMONIO			
<i>Hacienda Pública / Patrimonio Contribuido</i>			
Aportaciones	1,271,257,622	1,288,170,140	1,288,170,140
Donaciones de Capital	441,864,133	462,614,099	462,614,099
Actualización de la Hacienda Pública / Patrimonio	829,393,489	829,393,489	829,393,489
<i>Hacienda Pública / Patrimonio Generado</i>			
Resultados del Ejercicio (Ahorro / Desahorro)	2,761,788,446	2,669,881,360	2,669,881,360
Resultados de Ejercicios Anteriores	(58,871,570)	(257,512,679)	(257,512,679)
Revalúos	(280,838,916)	(23,326,237)	(23,326,237)
Reservas	2,927,476,064	2,927,476,064	2,927,476,064
Rectificaciones de Resultados de Ejercicios Anteriores	174,022,868	23,244,212	23,244,212
Exceso o Insuficiencia en la Actualización de la Hacienda Pública / Patrimonio			
Resultado por Posición Monetaria	-	-	-
Resultado por Tenencia de Activos no Monetarios	-	-	-
Total Hacienda Pública / Patrimonio	4,033,046,068	3,958,051,500	3,958,051,500
Total del Pasivo y Hacienda Pública / Patrimonio	4,764,284,956	4,805,015,209	4,805,015,209
HACIENDA PÚBLICA / PATRIMONIO			
<i>Hacienda Pública / Patrimonio Contribuido</i>			
Aportaciones	1,271,257,622	1,288,170,140	1,288,170,140
Donaciones de Capital	441,864,133	462,614,099	462,614,099
Actualización de la Hacienda Pública / Patrimonio	829,393,489	829,393,489	829,393,489
<i>Hacienda Pública / Patrimonio Generado</i>			
Resultados del Ejercicio (Ahorro / Desahorro)	2,761,788,446	2,669,881,360	2,669,881,360
Resultados de Ejercicios Anteriores	(58,871,570)	(257,512,679)	(257,512,679)
Revalúos	(280,838,916)	(23,326,237)	(23,326,237)
Reservas	2,927,476,064	2,927,476,064	2,927,476,064
Rectificaciones de Resultados de Ejercicios Anteriores	174,022,868	23,244,212	23,244,212
Exceso o Insuficiencia en la Actualización de la Hacienda Pública / Patrimonio			
Resultado por Posición Monetaria	-	-	-
Resultado por Tenencia de Activos no Monetarios	-	-	-
Total Hacienda Pública / Patrimonio	4,033,046,068	3,958,051,500	3,958,051,500
Total del Pasivo y Hacienda Pública / Patrimonio	4,764,284,956	4,805,015,209	4,805,015,209

Boleto protesta de decir verdad, declarando que los Estados Financieros y sus Notas son razonablemente correctos y responsabilidad del emisor.

REVISÓ

C.P. EUGENIA RUBIO CORTÉS
DIRECTORA DE CONTABILIDAD

C.P. JOSÉ DE JESÚS RAMÍOS ROSALES
DIRECTOR DE PRESUPUESTOS

Vo. Bo.

C.P. ANA LILIA GARCÍA GODÍNEZ
TESORERA GENERAL

ATRO. HERBERTO VELAZCO GARRIDO
DIRECTOR GENERAL DE ADMINISTRACIÓN



Universidad Autónoma del Estado de Morelos
Estado de Cambios en la Situación Financiera
Del 1 de enero al 31 de diciembre de 2017 y del 1 de enero al 31 de marzo de 2018
(PESOS)



	2017	2018	
ACTIVO	56,342,845	15,612,592	PASIVO
Activo Circulante	21,415,885	6,381,132	Activo Circulante
Efectivo y Equivalentes	21,415,885	-	Cuentas por Pagar a Corto Plazo
Derechos a Recibir Efectivo o Equivalentes	-	6,381,132	Documentos por Pagar a Corto Plazo
Derechos a Recibir Bienes o Servicios	-	-	Porción a Corto Plazo de la Deuda Pública a Largo Plazo
Inventarios	-	-	Títulos y Valores a Corto Plazo
Almacenes	-	-	Pasivos Diferidos a Corto Plazo
Estimación por Pérdida o Deterioro de Activos Circulantes	-	-	Fdos. y Bienes de Terceros en Garantía y/o Admón. a C. P.
Otros Activos Circulantes	-	-	Provisiones a Corto Plazo
			Otros Pasivos a Corto Plazo
Activo No Circulante	34,926,960	9,231,460	Pasivo No Circulante
Inversiones Financieras a Largo Plazo	-	-	Cuentas por Pagar a Largo Plazo
Derechos a Recibir Efectivo o Equivalentes a Largo Plazo	-	-	Documentos por Pagar a Largo Plazo
Bienes Inmuebles, Infraestructura y Constr. en Proceso	-	9,231,460	Deuda Pública a Largo Plazo
Bienes Muebles	7,923,598	-	Pasivos Diferidos a Largo Plazo
Activos Intangibles	99,097	-	Fdos. y Bienes de Terceros en Garantía y/o Admón. a L. P.
Depreciación, Deterioro y Amort. Acumulada de Bienes	24,698,085	-	Provisiones a Largo Plazo
Activos Diferidos	2,206,180	-	
Est. por Pérdida o Deterioro de Activos no Circulantes	-	-	HACIENDA PÚBLICA / PATRIMONIO
Otros Activos no Circulantes	-	-	353,257,213
			Hacienda Pública / Patrimonio Contribuido
			3,837,448
			Aportaciones
			Donaciones de Capital
			Actualización de la Hacienda Pública / Patrimonio
			3,837,448
			Hacienda Pública / Patrimonio Generado
			349,419,765
			Resultados del Ejercicio (Ahorro / Desahorro)
			Resultados de Ejercicios Anteriores
			Revalúos
			Reservas
			Rectificaciones de Resultados de Ejercicios Anteriores
			150,778,656
			Exceso o Insuficiencia en la Actualización de la Hacienda Pública / Patrimonio
			-
			Resultado por Posición Monetaria
			-
			Resultado por Tenencia de Activos no Monetarios
			-

Bajo protesta de decir verdad declaramos que los Estados Financieros y sus Notas son razonablemente correctos y responsabilidad del emisor.

REVISÓ

Vo. Bo.

C. P. EUGENIA RUBIO CORTÉS
DIRECTORA DE CONTABILIDAD

C. P. JOSÉ DE JESUS RAMOS ROSALES
DIRECTOR DE PRESUPUESTOS

C. P. ANA LILIA GARCÍA GODÍNEZ
TESORERA GENERAL

ATRO. HERIBERTO VELAZCO OSORIO
DIRECTOR GENERAL DE ADMINISTRACIÓN



Universidad Autónoma del Estado de Morelos
Estado Analítico del Activo
Del 1 de enero al 31 de marzo de 2018
(PESOS)



Concepto	Saldo Inicial 1	Cargos del Periodo 2	Abonos del Periodo 3	Saldo Final 4 = (1 + 2 - 3)	Variación del Periodo (4 - 1)
ACTIVO	4,805,015,209	2,547,049,849	2,587,780,102	4,764,284,956	(40,730,253)
Activo Circulante	375,762,181	2,519,094,631	2,534,129,384	360,727,428	(15,034,753)
Efectivo y Equivalentes	345,400,975	2,385,424,317	2,406,840,202	323,985,090	(21,415,885)
Derechos a Recibir Efectivo o Equivalentes	30,361,206	129,831,203	123,450,071	36,742,338	6,381,132
Derechos a Recibir Bienes o Servicios	-	-	-	-	-
Inventarios	-	-	-	-	-
Almacenes	-	3,839,111	3,839,111	-	-
Estimación por Pérdida o Deterioro de Activos Circulantes	-	-	-	-	-
Otros Activos Circulantes	-	-	-	-	-
Activo No Circulante	4,429,253,028	27,955,218	53,650,718	4,403,557,528	(25,695,500)
Inversiones Financieras a Largo Plazo	-	-	-	-	-
Derechos a Recibir Efectivo o Equivalentes a Largo Plazo	-	-	-	-	-
Bienes Inmuebles, Infraestructura y Constr. en Proceso	3,981,749,194	17,750,952	8,519,492	3,990,980,654	9,231,460
Bienes Muebles	678,723,722	6,631,959	14,555,557	670,800,124	(7,923,598)
Activos Intangibles	17,793,994	73,819	172,916	17,694,897	(99,097)
Depreciación, Deterioro y Amort. Acumulada de Bienes	(252,257,798)	-	24,698,085	(276,955,883)	(24,698,085)
Activos Diferidos	3,243,916	3,498,488	5,704,668	1,037,736	(2,206,180)
Est. por Pérdida o Deterioro de Activos no Circulantes	-	-	-	-	-
Otros Activos no Circulantes	-	-	-	-	-

Bajo protesta de decir verdad declaramos que los Estados Financieros y sus Notas son razonablemente correctos y responsabilidad del emisor.

REVISÓ

C.P. EUGENIA RUBIO CORTÉS
DIRECTORA DE CONTABILIDAD

C.P. JOSÉ DE JESUS RAMOS ROSALES
DIRECTOR DE PRESUPUESTOS

C.P. ANA LITIA GARCÍA GODÍNEZ
TESORERA GENERAL

Vo. Bo.

MTR. HERIBERTO VELAZCO OSORIO
DIRECTOR GENERAL DE ADMINISTRACIÓN



Universidad Autónoma del Estado de Morelos
Informe Analítico de la Deuda Pública y Otros Pasivos - LDF
Del 1 de enero al 31 de marzo de 2018
(PESOS)



Denominación de la Deuda Pública y Otros Pasivos	Saldo al 31 de Diciembre de 2017	Disposiciones del Período	Amortizaciones del Período	Revaluaciones, Rectificaciones y Otros Ajustes	Saldo Final del Período	Pago de Intereses del Período	Pago de Comisiones y demás costos asociados durante el Período
Deuda Pública	266,030,378	-	8,587,776	-	257,442,602	6,716,471	39,183
Corto Plazo	-	-	-	-	-	-	-
Instituciones de Crédito	-	-	-	-	-	-	-
Títulos y Valores	-	-	-	-	-	-	-
Arrendamientos Financieros	-	-	-	-	-	-	-
Largo Plazo	266,030,378	-	8,587,776	-	257,442,602	6,716,471	39,183
Instituciones de Crédito	266,030,378	-	8,587,776	-	-	6,716,471	39,183
Títulos y Valores	-	-	-	-	-	-	-
Arrendamientos Financieros	-	-	-	-	-	-	-
Otros Pasivos	580,933,331	-	-	-	473,796,286	-	-
Total de la Deuda Pública y Otros Pasivos	846,963,709	-	-	-	731,238,888	-	-
Deuda Contingente¹ (Informativo)	-	-	-	-	-	-	-
Deuda Contingente 1	-	-	-	-	-	-	-
Deuda Contingente 2	-	-	-	-	-	-	-
Deuda Contingente xx	-	-	-	-	-	-	-
Valor de Instrumentos Bono Cupón Cero²	-	-	-	-	-	-	-
Instrumento Bono Cupón Cero 1	-	-	-	-	-	-	-
Instrumento Bono Cupón Cero 2	-	-	-	-	-	-	-
Instrumento Bono Cupón Cero 3	-	-	-	-	-	-	-

- 1 Se refiere a cualquier Financiamiento sin fuente o garantía de pago definida, que sea asumida de manera solidaria o subsidiaria por las Entidades Federativas con sus Municipios, organismos descentralizados y empresas de participación estatal mayoritaria y fideicomisos, locales o municipales, y por los Municipios con sus respectivos organismos descentralizados y empresas de participación municipal mayoritaria.
- 2 Se refiere al valor del Bono Cupón Cero que respalda el pago de los créditos asociados al mismo (Activo).

Obligaciones a Corto Plazo	Monto Contratado	Plazo Pactado	Tasa de Interés	Comisiones y Costos Relacionados	Tasa Efectiva
Obligaciones a Corto Plazo (Informativo)					
Crédito 1	-	-	-	-	-
Crédito 2	-	-	-	-	-
Crédito xx	-	-	-	-	-

Bajo protesta de decir verdad declaramos que los Estados Financieros y sus Notas son razonablemente correctos y responsabilidad del emisor.

REVISÓ

Vo. Bo.

C.P. EUGENIA RUBIO CORTÉS
DIRECTORA DE CONTABILIDAD

C.P. JOSÉ DE JESÚS RAMOS ROSALES
DIRECTOR DE PRESUPUESTOS

C.P. ANA LILIA GARCÍA GODÍNEZ
TESORERA GENERAL

MTRO. HERIBERTO VECAZCO GÓRDO
DIRECTOR GENERAL DE ADMINISTRACIÓN



Universidad Autónoma del Estado de Morelos
 Informe Analítico de Obligaciones Diferentes de Financiamientos - LDF
 Del 1 de enero al 31 de marzo de 2018
 (PESOS)



Designación de las Obligaciones Diferentes de Financiamientos	Fecha del Contrato	Fecha de inicio de operación del proyecto	Fecha de vencimiento	Monto de la inversión pagada	Monto prometido mensual del pago de la contraprestación correspondiente al pago de inversión	Monto pagado de la inversión actualizada al 31 de marzo de 2018	Monto pagado de la inversión pendiente por pagar de la inversión al 31 de marzo de 2018
NO APLICA							
Asociaciones Público Privadas (APP's)							
APP 1							
APP 2							
APP 3							
APP xx							
Otros Instrumentos							
Otro Instrumento 1							
Otro Instrumento 2							
Otro Instrumento 3							
Otro Instrumento xx							
Total de Obligaciones Diferentes de Financiamiento							

Bajo protesta de decir verdad declaramos que los Estados Financieros y sus Notas son razonablemente correctos y responsabilidad del emisor.

REVISÓ

Vo. Bo.

C.P. EUGENIA RUBIO CORTÉS
 DIRECTORA DE CONTABILIDAD

C.P. JOSÉ DE JESÚS RAMOS ROSALES
 DIRECTOR DE PRESUPUESTOS

C.P. ANA LILIA GARCÍA GODÍNEZ
 TESORERA GENERAL

Mtro. HERIBERTO VELAZCO OSORIO
 DIRECTOR GENERAL DE ADMINISTRACIÓN



Universidad Autónoma del Estado de Morelos
Estado de Variación en la Hacienda Pública
Del 1 de enero al 31 de marzo de 2018
(PESOS)



Concepto	Hacienda Pública/ Patrimonio Contributivo	Hacienda Pública/ Patrimonio Generado de Ejercicios Anteriores	Hacienda Pública/ Patrimonio Generado del Ejercicio	Exceso o Insuficiencia en la Actualización de la Hacienda Pública/ Patrimonio	TOTAL
Hacienda Pública / Patrimonio Contribuido Neto de 2017	1,288,170,140	-	-	-	1,288,170,140
Aportaciones	462,614,099	-	-	-	462,614,099
Donaciones de Capital	825,556,041	-	-	-	825,556,041
Actualización de la Hacienda Pública / Patrimonio	-	-	-	-	-
Hacienda Pública / Patrimonio Generado Neto de 2017	-	2,927,394,039	(257,512,679)	-	2,669,881,360
Resultados del Ejercicio (Ahorro / Desahorro)	-	(23,326,237)	(257,512,679)	-	(257,512,679)
Resultados de Ejercicios Anteriores	-	2,927,476,064	-	-	2,927,476,064
Revalúos	-	-	-	-	-
Reservas	-	23,244,212	-	-	23,244,212
Rectificaciones de Resultados de Ejercicios Anteriores	-	-	-	-	-
Exceso o Insuficiencia en la Actualización de la Hacienda Pública / Patrimonio Neto de 2017	-	-	-	-	-
Resultado por Posición Monetaria	-	-	-	-	-
Resultado por Tenencia de Activos no Monetarios	-	-	-	-	-
Hacienda Pública / Patrimonio Neto Final de 2017	1,288,170,140	2,927,394,039	(257,512,679)	-	3,958,051,500
Cambios en la Hacienda Pública / Patrimonio Contribuido Neto de 2018	(16,912,518)	-	-	-	(16,912,518)
Aportaciones	(20,749,966)	-	-	-	(20,749,966)
Donaciones de Capital	3,837,448	-	-	-	3,837,448
Actualización de la Hacienda Pública / Patrimonio	-	-	-	-	-
Variaciones de la Hacienda Pública / Patrimonio Generado Neto de 2018	-	(257,512,679)	349,419,765	-	91,907,086
Resultados del Ejercicio (Ahorro / Desahorro)	-	(58,871,570)	(58,871,570)	-	(58,871,570)
Resultados de Ejercicios Anteriores	-	(257,512,679)	257,512,679	-	-
Revalúos	-	-	-	-	-
Reservas	-	-	-	-	-
Rectificaciones de Resultados de Ejercicios Anteriores	-	-	150,778,656	-	150,778,656
Cambios en el Exceso o Insuficiencia en la Actualización de la Hacienda Pública / Patrimonio Neto de 2018	-	-	-	-	-
Resultado por Posición Monetaria	-	-	-	-	-
Resultado por Tenencia de Activos no Monetarios	-	-	-	-	-
Hacienda Pública / Patrimonio Neto Final de 2018	1,271,257,622	2,669,881,360	91,907,086	-	4,033,046,068

Bajo protesta de decir verdad declaramos que los Estados Financieros y sus Notas son razonablemente correctos y responsabilidad del emisor.

REVISÓ
C. P. EUGENIA RUBIO CORTÉS
DIRECTORA DE CONTABILIDAD

C. P. JOSÉ DE JESUS RAMÍREZ ROSALES
DIRECTOR DE PRESUPUESTOS

C. P. ANA LILIA GARCÍA GONZÁLEZ
TESORERA GENERAL

Vo. Bo.
ATRO. HERIBERTO VELAZCO OSORIO
DIRECTOR GENERAL DE ADMINISTRACIÓN



Universidad Autónoma del Estado de Morelos
Estado de Flujos de Efectivo
Del 1 de enero al 31 de diciembre de 2017 y del 1 de enero al 31 de marzo de 2018
(PESOS)



Concepto	2018	2017	Concepto	2018	2017
Flujos de Efectivo de las Actividades de Operación			Flujos de Efectivo de las Actividades de Inversión		
<i>Origen</i>			<i>Origen</i>		
Impuestos	707,638,343	2,208,156,368	Bienes Inmuebles, Infraestructura y Construcciones en Proceso	189,543,064	1,043,300,673
Cuotas y Aportaciones de Seguridad Social	-	-	Bienes Muebles	7,923,598	-
Contribuciones de mejoras	-	-	Otros Orígenes de Inversión	181,619,466	1,043,300,673
Derechos	-	-	<i>Aplicación</i>		
Productos de Tipo Corriente	-	-	Bienes Inmuebles, Infraestructura y Construcciones en Proceso	143,499,603	777,163,508
Aprovechamientos de Tipo Corriente	-	-	Bienes Muebles	9,231,460	677,257,328
Ingresos por Venta de Bienes y Servicios	32,808,189	138,588,153	Otras Aplicaciones de Inversión	134,268,143	17,794,092
Ingresos no Comprendidos en las Fracciones de la Ley de Ingresos Causados en Ejercicios Fiscales Anteriores	-	-	Flujos Netos de Efectivo por Act. de Inversión	46,043,461	266,137,165
Pendientes de Liquidación o Pago	-	-	Flujo de Efectivo de las Actividades de Financiamiento		
Participaciones y Aportaciones	17,015,814	122,396,910	<i>Origen</i>		
Transf., Asignaciones y Subsidios y Otras Ayudas	617,188,498	1,849,994,812	Endeudamiento Neto	(8,587,776)	(34,351,104)
Otros Orígenes de Operación	40,625,842	97,176,493	Interno	(8,587,776)	(34,351,104)
<i>Aplicación</i>			Externo	-	-
Servicios Personales	759,754,259	2,437,824,612	Otros Orígenes de Financiamiento	-	-
Materiales y Suministros	560,651,550	1,770,277,050	<i>Aplicación</i>		
Servicios Generales	4,746,171	35,004,976	Servicios de la Deuda	6,755,654	27,844,435
Transf. Internas y Asignaciones al Sector Público	-	-	Interno	-	-
Transferencias al resto del Sector Público	-	-	Externo	-	-
Subsidios y Subvenciones	-	-	Otras Aplicaciones de Financiamiento	6,755,654	27,844,435
Ayudas Sociales	-	-	Flujos Netos de Efectivo por Act. de Financiamiento	(15,343,430)	(62,195,539)
Pensiones y Jubilaciones	109,362,214	307,991,220	Incremento/Disminución Neta en el Efectivo y Equivalentes al Efectivo	(21,415,885)	(25,726,618)
Transf. a Fideicomisos, Mandatos y Contratos Análogos	-	-	Efectivo y Equivalentes al Efectivo al Inicio del Ejercicio	345,400,975	371,127,593
Transferencias a la Seguridad Social	-	-	Efectivo y Equivalentes al Efectivo al Final del Ejercicio	323,985,090	345,400,975
Donativos	-	-			
Transferencias al Exterior	-	-			
Participaciones	-	-			
Aportaciones	-	-			
Convenios	-	-			
Otras Aplicaciones de Operación	40,706,680	91,257,999			
Flujos Netos de Efectivo por Act. de Operación	(52,115,916)	(229,668,244)			

Bajo protesta de decir verdad declaramos que los Estados Financieros y sus Notas son razonablemente correctos y responsabilidad del emisor.

REVISÓ

C.P. JOSÉ DE JESÚS RAMOS ROSALES
DIRECTOR DE PRESUPUESTOS

C.P. EUGENIA RUBIO CORTÉS
DIRECTORA DE CONTABILIDAD

C.P. ANA LINÁRGARCÍA GODÍNEZ
TESORERA GENERAL

C.P. HERIBERTO VELAZCO GORDIO
DIRECTOR GENERAL DE ADMINISTRACIÓN

Vo. Bo.



INFORME DE PASIVOS CONTINGENTES

1. FONDO DE CONTINGENCIAS.

Representa el saldo del Fondo de Contingencias para accidentes, casos fortuitos y de fuerza mayor, que pudieran sufrir alumnos, docentes y trabajadores de esta máxima casa de estudios, esta partida fue autorizada por el Consejo Universitario en su sesión ordinaria de fecha 11 de diciembre de 2015. Con un porcentaje del 0.10% del presupuesto autorizado. Que para este ejercicio resulta en \$2'092,016.00 (Dos millones noventa y dos mil dieciséis pesos 00/100 M.N.), considerando como base el presupuesto autorizado inicial.

2. PLAN DE PENSIONES NIF D3.

A fin de dar cumplimiento a diversas disposiciones relacionadas con el plan de pensiones y/o prestaciones contingentes, disposiciones que establece la Ley General de Contabilidad Gubernamental, la Secretaría de Educación Pública, el Consejo Mexicano para la Investigación y Desarrollo de Normas de Información Financiera, A.C. (NIF D3), así como la Unidad de Contabilidad Gubernamental (NEIFGSP 008), se realizó la Valuación Actuarial de las Obligaciones por el régimen de Seguridad Social del personal en la cual se observó la NIF D3, cuyo reporte de fecha 22 de marzo de 2018 concluye, que la institución deberá registrar en sus Estados Financieros, el importe de \$10,506,842,611.00 (Diez mil quinientos seis millones ochocientos cuarenta y dos mil seiscientos once pesos 00/100 M.N.). Dicha valuación, la elaboró Valuaciones Actuariales del Norte. S.C.

g
m

→

→



Ahora bien, ante la disposición de la NIF D3 de reconocer en la información financiera el pasivo por beneficios a los empleados, la NEIFGSP 008 considera que el registro de estos pasivos es de aplicación obligatoria siempre y cuando no implique la determinación de un resultado del ejercicio de naturaleza desfavorable; por lo tanto, la obligatoriedad de su revelación y el reconocimiento contable de los beneficios de los empleados, se determina de la siguiente manera: Provisión Contable: \$10,506'842,611.00 (Diez mil quinientos seis millones ochocientos cuarenta y dos mil seiscientos once pesos 00/100 M.N.), Activo del Plan: \$125'879,461.00 (Ciento veinticinco millones ochocientos setenta y nueve mil cuatrocientos sesenta y un pesos 00/100 M.N) y un pasivo neto proyectado de \$ 10,380'963,150.00 (Diez mil trescientos ochenta millones novecientos sesenta y tres mil ciento cincuenta pesos 00/100 M.N).

3. JUICIOS LABORALES.

Se integra por el monto estimado, que representaría una resolución desfavorable en todos los juicios de carácter laboral vigentes, se presupuestó un monto de \$15'189,000.00 (quince millones ciento ochenta y nueve mil pesos 00/100 M.N.).

4. NOTA GENERAL.

Las cifras reportadas en estas cuentas son de carácter informativo, en el control presupuestal es donde cada partida específica tiene su monto autorizado, comprometido, devengado, ejercido y pagado. Para modificar las cifras se requiere una solicitud del área usuaria, el análisis y autorización de la Dirección General de Administración y la Dirección de Presupuestos y, en su caso, del dictamen y aprobación del Consejo Universitario.



NOTAS A LOS ESTADOS FINANCIEROS
(Pesos)

a) NOTAS DE DESGLOSE

I) NOTAS AL ESTADO DE SITUACIÓN FINANCIERA

Activo

Efectivo y Equivalentes \$ 323'985,090

1. BANCOS / TESORERÍA

Representan los montos de recursos etiquetados que recibe la Universidad para aplicarse a proyectos y obras con fondos provenientes de organismos de apoyo externo, como son: CONACYT, Programa Presupuestario de Expansión de la Educación Media Superior y Superior (PROEXES), Programa de Fortalecimiento de la Calidad Educativa (PFCE), el Programa para el Desarrollo Profesional Docente (PRODEP), entre otros, así como también, los montos de las cuentas bancarias de Escuelas y Facultades (bancos no presupuestales).

TOTAL \$ 63'620,136

2. INVERSIONES TEMPORALES

Esta cuenta corresponde a los recursos presupuestales invertidos en valores de renta fija y su control permite realizar movimientos en forma directa, sólo a través de las respectivas cuentas de

[Handwritten signatures and marks]



cheques, también considera, el fideicomiso fondo de jubilaciones y pensiones, inversiones en fideicomiso no presupuestales, inversiones en valores no presupuestales y la inversión en pagaré liquidable al vencimiento con Banco Interacciones por 75 millones de pesos.

TOTAL \$ 260'364,954

Derechos a recibir Efectivo o Equivalentes \$ 36'742,338

3. CUENTAS POR COBRAR

La integración de las cuentas por cobrar se refiere a:

Funcionarios y empleados

Financiamiento comercial

Variaciones en la nómina

Otras cuentas por cobrar

TOTAL \$ 2'188,732

4. DEUDORES DIVERSOS POR COBRAR A CORTO PLAZO

Su saldo representa los adeudos por:

Fondos revolventes

Gastos por comprobar

Otros deudores

TOTAL \$ 31'516,671

5. INGRESOS/CONTRIBUCIONES POR RECUPERAR A CORTO PLAZO

Representa el subsidio al empleo pagado a los trabajadores, así como el impuesto al valor agregado (IVA) pagado por las operaciones por los que la universidad retiene dicho impuesto.

TOTAL \$ 2'428,023

[Handwritten signatures and initials in blue ink]



6. PRÉSTAMOS OTORGADOS A CORTO PLAZO

Su saldo representa el importe de los préstamos otorgados a los trabajadores por los conceptos de:

Préstamos personales (funcionarios y empleados)

Préstamos para créditos de zapatos o llantas

TOTAL \$ 608,912

Bienes Inmuebles, Infraestructura y Construcciones en Proceso
\$ 3,990'980,654

El pasado 19 de septiembre de 2017, hubo un sismo de 7.1 en la escala de Richter con epicentro en 12 km al sureste de Axochiapan, Morelos. Es uno de los movimientos telúricos de mayor magnitud que se han presentado en los últimos años. Hay graves afectaciones a la infraestructura de todo el estado de Morelos y la Universidad Autónoma del Estado de Morelos no es la excepción y si bien no hubo pérdidas humanas que lamentar, sí se aprecian daños en las instalaciones e infraestructura, mismos que a la fecha de cierre del presente documento, se están evaluando por peritos en la materia a fin de determinar los costos de las reparaciones y por ende de los daños.

Cabe señalar, que la universidad al momento del siniestro, tenía un seguro contra siniestros de bienes inmuebles y de bienes muebles. Por lo que el día 20 de septiembre de 2017 se levantó el reporte de siniestro número D3258517 ante la Compañía aseguradora AXA S.A. de C.V., y en forma estimada, se ha informado a dicha aseguradora, que se tienen daños en 89 inmuebles, de los cuales 43 son daños mayores y 46 menores, y por un monto estimado de \$669,048,610.74 (Seiscientos sesenta y nueve millones cuarenta y ocho mil seiscientos diez pesos 74/100 M.N.) y de \$117,885,204.70 (Ciento diecisiete millones ochocientos ochenta y cinco mil doscientos cuatro pesos 70/100 M.N.) respectivamente, a la fecha, se están elaborando los dictámenes y cuantificando las cifras definitivas entre personal de la UAEM y de la aseguradora.

[Handwritten signatures and initials in blue ink]



Se estima que vía la aportación el Fondo de Desastres Naturales (FONDEN) y lo recuperado ante el seguro, sea factible la recuperación de la infraestructura en el mediano plazo.

Por lo anterior, las cifras siguientes relativas a los bienes inmuebles y muebles, presentan esa particularidad, de solo reflejar el valor a la fecha anterior al sismo, y ésta se actualizará a más tardar el mes de junio de 2018, fecha en la que ya se contará con información precisa y dictaminada sobre los daños ocasionados.

7. TERRENOS

Su monto representa el valor de los terrenos que son propiedad de la UAEM. En el ejercicio de 2016, en apego a la normatividad en la materia, se realizó la valuación de los bienes inmuebles y mediante dictámenes de una empresa especializada, se actualizaron las cifras de estos bienes. Los más representativos son:

Terreno Ciudad Universitaria	\$ 1,316'385,896
Terreno Los Belenes	\$ 168'374,602
Terreno Facultad de Medicina	\$ 160'563,070
Terreno Preparatoria No. 1 Cuernavaca	\$ 87'048,335
Otros	\$ 390'993,458
TOTAL	\$ 2,123'365,361

8. EDIFICIOS NO HABITACIONALES

Su importe representa el valor de los edificios que son propiedad de la UAEM. En el ejercicio de 2016 en apego a la normatividad en la materia, se realizó la valuación de los bienes inmuebles y mediante dictámenes de una empresa especializada, se actualizaron las cifras de estos bienes. Los más representativos son:

Edificio Facultad de Medicina	\$ 78'479,656
Edificio del CIBYC	\$ 77'314,239



Torre de laboratorios campus Chamilpa.	\$ 62'084,309
Edificio 48 CIICAp	\$ 60'428,049
Edificio 44 Torres de Rectoría	\$ 55'835,925
Otros	\$1,292'512,595
TOTAL	\$1,626'654,773

9. CONSTRUCCIONES EN PROCESO EN BIENES PROPIOS

Es el valor de las construcciones que se encuentran en proceso, al elaborarse su acta de entrega-recepción, su saldo se transfiere a los Edificios no Habitacionales, los más representativos son:

Obra Edificio F.C.Q.e I.	\$ 84'247,512
Rehabilitación de la Biblioteca Miguel Salinas	\$ 23'610,368
Rehabilitación de Belenes	\$ 20'200,128
Otros	\$ 112'902,512
TOTAL	\$240'960,520

Bienes Muebles \$ 670'800,124

10. MOBILIARIO Y EQUIPO DE ADMINISTRACIÓN

Representa el monto de toda clase de mobiliario y equipo de administración, bienes informáticos y equipo de cómputo, así como también las refacciones mayores correspondientes a este concepto.

TOTAL \$ 198'395,458

11. MOBILIARIO Y EQUIPO EDUCACIONAL Y RECREATIVO

Representa el monto de equipos educacionales y recreativos. Incluye refacciones y accesorios mayores correspondientes a estos activos.

TOTAL \$ 66'143,508

Handwritten marks and signatures in blue ink, including a large '9' and a signature.



12. EQUIPO E INSTRUMENTAL MÉDICO Y DE LABORATORIO

Representa el monto de equipo e instrumental médico y de laboratorio requerido para proporcionar los servicios médicos, hospitalarios y demás actividades de salud e investigación científica y técnica. Incluye refacciones y accesorios mayores correspondientes a estos activos.

TOTAL \$ 321'617,723

13. EQUIPO DE TRANSPORTE

Representa el monto de toda clase de equipo de transporte terrestre. Incluye refacciones y accesorios mayores correspondientes a estos activos.

TOTAL \$ 18'957,581

14. MAQUINARIA, OTROS EQUIPOS Y HERRAMIENTA

Representa el monto de toda clase de maquinaria y equipo no comprendidas en las cuentas anteriores. Incluye refacciones y accesorios mayores correspondientes a estos activos.

TOTAL \$ 63'852,258

15. COLECCIONES, OBRAS DE ARTE Y OBJETOS VALIOSOS

Representa el monto de bienes artísticos, obras de arte, objetos valiosos y otros elementos coleccionables.

TOTAL \$ 1'833,596

[Handwritten signatures and marks in blue ink]



Activos Intangibles \$ 17'694,897

16. SOFTWARE

Representa el monto del software adquirido, para el desarrollo de las funciones de la Universidad.

TOTAL \$ 10'632,328

17. PATENTES, MARCAS Y DERECHOS

Representa el monto de patentes, marcas y derechos, propiedad de la Universidad.

TOTAL \$ 33,961

18. LICENCIAS

Representa el monto de las licencias de software adquiridas, para el desarrollo de las funciones de la Universidad.

TOTAL \$ 7'028,608

Depreciación, Deterioro y Amortización Acumulada de Bienes e Intangibles \$276'955,883

19. DEPRECIACIÓN ACUMULADA DE BIENES MUEBLES E INTANGIBLES

Representa el monto de las depreciaciones de bienes e Intangibles, de acuerdo a los lineamientos emitidos por el CONAC.

TOTAL \$ 276'955,883

[Handwritten signatures and marks in blue ink]



Activos Diferidos \$ 1'037,736

20. OTROS ACTIVOS DIFERIDOS

Representa el monto de los vales en custodia que no han sido cobrados por los empleados de la Universidad, entre otros.

TOTAL \$ 1'037,736

Pasivo

Cuentas por Pagar a Corto Plazo \$ 376'898,009

21. SERVICIOS PERSONALES POR PAGAR A CORTO PLAZO

Representa las remuneraciones no cobradas por parte del personal de carácter permanente o transitorio, al servicio de la Universidad, que se deberán pagar en un plazo menor o igual a doce meses.

TOTAL \$ 87'352,229

22. PROVEEDORES POR PAGAR A CORTO PLAZO

Representa los adeudos con proveedores derivados de operaciones de la UAEM, con vencimiento menor o igual a doce meses.

TOTAL \$ 91'134,741

23. RETENCIONES Y CONTRIBUCIONES POR PAGAR A CORTO PLAZO

Representa el monto de las retenciones efectuadas a contratistas y a proveedores de bienes y servicios, las retenciones sobre las remuneraciones realizadas al personal, así como las contribuciones por pagar, entre otras.

TOTAL \$ 198'411,039

[Handwritten signatures and initials in blue ink]

Porción a Corto Plazo de la Deuda Pública Interna \$25'763,328

24. BANCA INTERACCIONES S.A. INSTITUCIÓN DE BANCA

Representa el importe a pagar dentro del ejercicio que termina al 31 de diciembre, del crédito contratado con Banco Interacciones S.A.; el resto se refleja como deuda a largo plazo.

TOTAL \$ 25'763,328

Pasivos Diferidos a Corto Plazo \$ 2'974,092

25. OTROS PASIVOS DIFERIDOS A CORTO PLAZO

Representa el importe a devolver a los sindicatos por concepto de retenciones, por cuotas sindicales, por aportaciones al fondo de ahorro, por cobros de préstamos de los sindicatos a personal de la Universidad.


TOTAL \$ 2'974,092

Fondos y Bienes de Terceros en Garantía y/o en Administración a Corto Plazo \$83,269

26. FONDOS EN GARANTÍA A CORTO PLAZO

Representa los fondos en garantía del cumplimiento de obligaciones contractuales o legales que, eventualmente, se tendrán que devolver a su titular en un plazo menor o igual a doce meses.

TOTAL \$ 83,269





Otros Pasivos a Corto Plazo \$ 93'840,916

27. INGRESOS POR CLASIFICAR

Su saldo representa el importe de la facturación realizada, que se encuentra pendiente de cobrarse, y registro de operaciones con el CONACyT

TOTAL \$ 48'071,946

28. OTROS PASIVOS CIRCULANTES

Representa los adeudos de la Universidad con terceros, no incluidos en las cuentas anteriores,

TOTAL \$ 45'768,970

Pasivo No Circulante \$ 231'679,274

29. PRESTAMOS DE LA DEUDA INTERNA POR PAGAR A LARGO PLAZO

En este monto está incluido el préstamo de Banco Interacciones a pagar a largo plazo, dicho préstamo tiene un saldo insoluto total a la fecha, incluyendo el importe de la porción a corto plazo de la deuda de \$257'442,602.00 (Doscientos cincuenta y siete millones cuatrocientos cuarenta y dos mil seiscientos dos pesos 00/100 M.N.).

TOTAL \$231'679,274

[Handwritten signature and initials]

Hacienda Pública/Patrimonio

Hacienda Pública/Patrimonio Contribuido \$ 1,271'257,622

30. APORTACIONES

Se integra por los montos de las aportaciones por convenios y diferentes fondos o programas que se tienen con terceros.

TOTAL \$ 441'864,133

31. DONACIONES DE CAPITAL

Se incluyen las donaciones recibidas. Se integra principalmente por donativos derivados de operaciones con el CONACYT.

TOTAL \$ 829'393,489

Hacienda Pública/Patrimonio Generado \$ 2,761'788,446

32. RESULTADO DEL EJERCICIO (AHORRO/DESAHORRO)

Refleja el resultado de ahorro o desahorro derivado de las operaciones señaladas en el Estado de Actividades.

TOTAL (\$58'871,570)

33. RESULTADOS DE EJERCICIOS ANTERIORES

Refleja los resultados de ahorro y/o desahorro derivado de las operaciones de ingresos y egresos, de ejercicios anteriores al actual.

TOTAL (\$280'838,916)





34. REVALÚOS

Refleja el reconocimiento de las diferencias, tanto de existencias como de valores, que se obtuvieron como resultado de la conciliación física-contable de los bienes inmuebles. El más reciente se realizó en 2016.

TOTAL \$2,927'476,064

El registro de la cuenta de revalúos, se realiza con fundamento en el "Acuerdo por el que se emiten las reglas específicas del registro y valoración del patrimonio" publicado el 13 de diciembre de 2011 y modificado el 22 de diciembre de 2014, que señala:

"9. Diferencias obtenidas de la conciliación física-contable y de la baja de bienes.

Las diferencias posteriores de valores, que se obtengan como resultado de la conciliación física-contable de los bienes muebles, inmuebles e intangibles de los entes públicos, se reconocerán afectando las cuentas correspondientes al rubro 3.2.3 Revalúos y a la cuenta del grupo Activo No Circulante correspondiente.

Es importante hacer notar que, para la determinación inicial de diferencias, se contrató a una empresa valuadora que realizó la inspección física de todos los bienes inmuebles, emitiendo el dictamen de valuación respectivo por cada bien. Por lo que, con base en dicha información, en el mes de diciembre de 2016 y durante 2017, se reconocen estas cifras en la información financiera, aumentando y/o disminuyendo el valor contable de los bienes inmuebles por un monto neto de \$2,927'476,064.00 (Dos mil novecientos veintisiete millones cuatrocientos setenta y seis mil sesenta y cuatro pesos 00/100 M.N.)

Es importante señalar que derivado del sismo del pasado 19 de septiembre de 2017, la infraestructura universitaria resulto dañada. A la fecha se están elaborando los dictámenes



correspondientes para realizar los registros contables respectivos. Se explica a mayor detalle en la parte de las notas de los bienes inmuebles.

35. RECTIFICACIÓN DE RESULTADOS DE EJERCICIOS ANTERIORES

Representan la afectación por las partidas materiales de acuerdo con los lineamientos que emite el CONAC.

TOTAL \$ 174'022,868

En apego a la normatividad emitida por el Consejo Nacional de Armonización Contable, para su elaboración se consideraron los siguientes criterios:

- *“La estructura de este estado contable se presenta de acuerdo con un formato y un criterio estándar, apta para realizar un análisis comparativo de la información en uno o más períodos del mismo ente, con el objeto de mostrar los cambios ocurridos en la posición financiera del mismo y facilitar su análisis, apoyando la toma de decisiones y las funciones de fiscalización” (Manual de Contabilidad Gubernamental).*

II) NOTAS AL ESTADO DE ACTIVIDADES

INGRESOS Y OTROS BENEFICIOS

Ingresos de la Gestión \$ 32'808,189

Ingresos por venta de Bienes y Servicios

1. INGRESOS POR VENTA DE BIENES Y SERVICIOS DE ORGANISMOS DESCENTRALIZADOS

[Handwritten signature]
[Handwritten signature]
[Handwritten signature]



Su saldo representa el importe cobrado por servicios académicos, (cuotas, expedición de certificados, títulos entre otros), ingresos autogenerados de las escuelas y facultades, así como los ingresos por actividades académicas como son cuotas por clínicas, análisis clínicos, entre otros.

TOTAL \$ 32'808,189

Participaciones, Aportaciones y Transferencias, Asignaciones, subsidios y otras ayudas \$ 634'204,312

Participaciones y Aportaciones

2. CONVENIOS

Importe de los ingresos recibidos por convenios como son PFCE, PRODEP, PROXEES, entre otros, para el desarrollo de actividades prioritarias de interés general a través de la Universidad. Incluye conceptos "etiquetados".

TOTAL \$ 17'015,814

Transferencias, Asignaciones, Subsidios y Otras ayudas

3. SUBSIDIOS Y SUBVENCIONES

Importe de los subsidios recibidos del Gobierno Federal y Estatal para el desarrollo de actividades prioritarias de interés general de la Universidad Autónoma del Estado de Morelos.

TOTAL \$ 617'188,498

[Handwritten signature]
[Handwritten signature]
[Handwritten signature]



Otros Ingresos y Beneficios \$ 40'625,842

Ingresos Financieros

4. INTERESES GANADOS DE VALORES, CRÉDITOS, BONOS Y OTROS

Importe de los ingresos obtenidos por concepto de intereses ganados de las diferentes cuentas bancarias, así como de las inversiones a corto plazo.

TOTAL \$ 6'870,454

Otros ingresos y Beneficios Varios

5. OTROS INGRESOS Y BENEFICIOS VARIOS

Comprende el importe de los ingresos y beneficios varios, que se derivan de transacciones y eventos esporádicos, que no son propios del objeto principal de la UAEM, y que no están incluidos en los rubros anteriores.

TOTAL \$ 33'755,388

GASTOS Y OTRAS PÉRDIDAS

Gasto de Funcionamiento \$ 609'685,365

Servicios Personales \$ 560'651,550

**6. REMUNERACIONES AL PERSONAL DE CARÁCTER PERMANENTE/
REMUNERACIONES AL PERSONAL DE CARÁCTER TRANSITORIO**

Agrupar las remuneraciones del personal al servicio de la Universidad, tales como: sueldos, salarios.

TOTAL \$ 210'812,150

Handwritten blue ink marks: a large '9' at the top, a checkmark below it, a signature 'R' below that, and a 'u-' at the bottom.



7. REMUNERACIONES ADICIONALES Y ESPECIALES

Importe del gasto por las percepciones adicionales y especiales, así como las gratificaciones que se otorgan tanto al personal de carácter permanente como eventual.

TOTAL \$ 134'714,935

8. SEGURIDAD SOCIAL

Importe del gasto por la parte que corresponde a la Universidad, por concepto de prestaciones de seguridad social y primas de seguros, en beneficio del personal a su servicio, tanto de carácter permanente como eventual.

TOTAL \$ 56'959,762

9. OTRAS PRESTACIONES SOCIALES Y ECONÓMICAS

Importe del gasto por otras prestaciones sociales y económicas, a favor del personal, de acuerdo con las disposiciones legales vigentes y/o acuerdos contractuales respectivos.

TOTAL \$ 125'131,747

10. PAGO DE ESTÍMULOS A SERVIDORES PÚBLICOS

Importe del gasto por estímulos económicos a los servidores públicos de mando, enlace y operativos de la Universidad, que establecen las disposiciones aplicables, derivados del desempeño de sus funciones, así como el pago por beca al desempeño académico y reconocimiento al mérito.

TOTAL \$ 33'032,956

[Handwritten signatures and initials in blue ink]



Materiales y Suministros \$ 4'746,171

11. MATERIALES DE ADMINISTRACIÓN, EMISIÓN DE DOCUMENTOS Y ARTÍCULOS OFICIALES.

Su saldo representa los egresos por la compra de materiales, emisión de documentos, artículos oficiales que son necesarios para el funcionamiento de la institución.

TOTAL \$ 2'581,158

12. ALIMENTOS Y UTENSILIOS

Su importe representa los egresos por compra de alimentos, para atender eventos que son de utilidad para las diversas áreas de la Institución.

TOTAL \$ 370,614

13. MATERIALES Y ARTÍCULOS DE CONSTRUCCIÓN Y DE REPARACIÓN

Su importe representa las erogaciones por compra de artículos de construcción y reparación necesarios para el mantenimiento de las instalaciones.

TOTAL \$ 394,316

14. PRODUCTOS QUÍMICOS, FARMACÉUTICOS Y DE LABORATORIO

Su saldo representa el importe erogado por la compra de productos químicos, farmacéuticos y de laboratorios que son necesarios para el funcionamiento de la Universidad.

TOTAL \$ 659,962



15. COMBUSTIBLES, LUBRICANTES Y ADITIVOS

Su importe representa el monto erogado por la compra de combustibles, lubricantes y aditivos, que son necesarios para atender las comisiones oficiales, por parte de personal de la Universidad.

TOTAL \$ 502,864

16. VESTUARIOS, BLANCOS, PRENDAS DE PROTECCIÓN Y ARTÍCULOS DEPORTIVOS

Su saldo representa el monto erogado por la adquisición de vestuarios, blancos, prendas de protección civil y artículos deportivos, que son necesarios para atender los diversos eventos para representar a la Universidad, así como prendas de protección, necesarias para realizar actividades de mantenimiento.

TOTAL \$ 81,556

17. HERRAMIENTAS, REFACCIONES Y ACCESORIOS MENORES

Su saldo representa el monto erogado por la adquisición de herramientas, necesarias para el mantenimiento de las áreas e instalaciones.

TOTAL \$ 155,701

Servicios Generales \$ 44'287,644

18. SERVICIOS BÁSICOS

Es el importe erogado por los servicios básicos como son: pago de energía eléctrica, agua potable, telefonía, servicios de telecomunicaciones y satélites, servicios de acceso a internet, que son necesarios para el funcionamiento de la universidad.

TOTAL \$ 8'621,411

Handwritten marks and signatures in blue ink, including a large '9' and a signature.

19. SERVICIOS DE ARRENDAMIENTO

Su saldo representa los egresos por arrendamiento de edificios, mobiliario, renta de automóviles, entre otros.

TOTAL \$ 9'548,180

20. SERVICIOS PROFESIONALES, CIENTÍFICOS Y TÉCNICOS Y OTROS SERVICIOS.

Su importe representa el monto de egresos por servicios de honorarios profesionales, servicios de asesoría, servicios de capacitación, pago de becas por diferentes conceptos, servicios de fotocopiado o impresión, servicios de vigilancia, entre otros.

TOTAL \$ 18'333,691

21. SERVICIOS FINANCIEROS, BANCARIOS Y COMERCIALES

Es el importe erogado por los servicios bancarios, honorarios fiduciarios, fianzas, seguro de activos fijos, fletes, acarreos y maniobras, entre otros.

TOTAL \$ 2'409,300

22. SERVICIOS DE INSTALACIÓN, REPARACIÓN, MANTENIMIENTO Y CONSERVACIÓN

Su importe representa las erogaciones por los servicios de mantenimiento al mobiliario y equipo, así como las reparaciones, los servicios de lavandería e higiene, entre otros.

TOTAL \$ 780,026

Handwritten signature and initials in blue ink.



23. SERVICIOS DE COMUNICACIÓN SOCIAL Y PUBLICIDAD

Importe erogado por los servicios de publicidad, revelado de fotografías, entre otros.

TOTAL \$ 73,897

24. SERVICIO DE TRASLADO Y VIÁTICOS

Su saldo representa los egresos por los pasajes aéreos, viáticos en el país y en el extranjero, y los gastos que deriven de ello, para asistir a eventos representando a la institución.

TOTAL \$ 1'209,357

25. SERVICIOS OFICIALES

Su saldo representa las erogaciones por eventos deportivos y culturales, así como los gastos por atención a visitantes, entre otros.

TOTAL \$ 71,890

26. OTROS SERVICIOS GENERALES

Su saldo representa los gastos efectuados por conceptos no relacionados dentro de los rubros anteriores y que se consideran Servicios Generales.

TOTAL \$ 3'239,892

Pensiones y jubilaciones \$109'362,214

9
1
Rd
u



Intereses, Comisiones y Otros Gastos de la Deuda Pública \$ 6'755,654

27. INTERESES

Su saldo representa el monto de los intereses pagados, del crédito con el Banco Interacciones S. A.

TOTAL \$ 6'716,471

28. COMISIONES DE LA DEUDA PÚBLICA INTERNA

Su saldo representa el importe de las comisiones del crédito con el Banco Interacciones S.A.

TOTAL \$ 39,183

Otros Gastos y Pérdidas Extraordinarias \$ 40'706,680

Estimaciones, Depreciaciones, Deterioros, Obsolescencia y Amortizaciones

29. DEPRECIACIÓN DE BIENES MUEBLES, INMUEBLES, DETERIORO, OBSOLESCENCIA

Su saldo representa el importe de las depreciaciones de los bienes adquiridos.

TOTAL \$ 40'706,680

Para efectos de presentación y comparabilidad, en este ejercicio de 2018, en el Estado de Actividades, al monto total reflejado como Servicios Personales al 31 de diciembre de 2017, se le separa la parte de Pensiones y Jubilaciones, para quedar como sigue:

Handwritten signatures and marks in blue ink, including a large '9' and a signature that appears to be 'Roj'.



Servicios Personales en Estado de Actividades al 31 de diciembre 2017: \$2,078'268,270 pesos, menos Pensionados y Jubilados al 31 de diciembre de 2017: \$307,991,220 pesos. Resultando en \$1,770,277,050 pesos, que son la parte de conceptos de Servicios Personales ya sin incluir montos de Pensionados y Jubilados.

Por lo que, la cifra a reflejar en la parte de Servicios Personales del ejercicio de 2017, es de, \$1,770,277,050 pesos, y la parte de Pensiones y Jubilaciones que complementa el total al 31 de diciembre de 2017, se señala en el apartado de "Transferencias, Asignaciones, Subsidios y Otras Ayudas"

En apego a la normatividad emitida por el Consejo Nacional de Armonización Contable, para su elaboración se consideraron los siguientes criterios:

- *"Su finalidad es informar el monto del cambio total en la Hacienda Pública/Patrimonio generado(a) durante un período y proporcionar información relevante sobre el resultado de las transacciones y otros eventos relacionados con la operación del ente público que afectan o modifican su patrimonio. Muestra una relación resumida de los ingresos y los gastos y otras pérdidas del ente durante un período determinado, cuya diferencia positiva o negativa determina el ahorro o desahorro (resultado) del ejercicio. Asimismo, su estructura presenta información correspondiente al período actual y al inmediato anterior con el objetivo de mostrar las variaciones en los saldos de las cuentas que integran la estructura del mismo y facilitar su análisis".*
- *"La información que muestra este estado contable está estrechamente vinculada con los Ingresos y Gastos en el momento contable del devengado" (Manual de Contabilidad Gubernamental).*

III) NOTAS AL ESTADO DE CAMBIOS EN LA SITUACIÓN FINANCIERA

En apego a la normatividad emitida por el Consejo Nacional de Armonización Contable, para su elaboración se consideraron los siguientes criterios:



- *“Origen: Muestra la variación negativa de los rubros de activo y la variación positiva de los rubros de pasivo y patrimonio por la obtención o disposición de los recursos y obligaciones durante el ejercicio, del período actual (20XN) respecto al período anterior (20XN-1).”*
- *Aplicación: Muestra la variación positiva de los rubros de activo y la variación negativa de los rubros de pasivo y patrimonio por la obtención o disposición de los recursos y obligaciones durante el ejercicio, del período actual (20XN) respecto al período anterior (20XN-1).” (Manual de Contabilidad Gubernamental).*

IV) NOTAS AL ESTADO ANALÍTICO DEL ACTIVO

En apego a la normatividad emitida por el Consejo Nacional de Armonización Contable, para su elaboración se consideraron los siguientes criterios:

- *“Su finalidad es mostrar el comportamiento de los fondos, valores, derechos y bienes debidamente identificados y cuantificados en términos monetarios, que dispone el ente público para realizar sus actividades, entre el inicio y el fin del período.*
- *La finalidad del Estado Analítico del Activo es Suministrar información de los movimientos de los activos controlados por el ente público durante un período determinado para que os distintos usuarios tomen decisiones económicas fundamentadas.” (Manual de Contabilidad Gubernamental).*

V) NOTAS AL ESTADO DE VARIACIÓN EN LA HACIENDA PÚBLICA

En apego a la normatividad emitida por el Consejo Nacional de Armonización Contable, para su elaboración se consideraron los siguientes criterios:



- *“Su finalidad es mostrar los cambios que sufrieron los distintos elementos que componen la Hacienda Pública de un ente público, entre el inicio y el final del período. Del análisis de los cambios y las variaciones se pueden detectar las situaciones negativas y positivas acontecidas durante el ejercicio que pueden servir de base para tomar decisiones correctivas, o para aprovechar oportunidades y fortalezas detectadas del comportamiento de la Hacienda Pública.*
- *Para elaborar el Estado de Variación en la Hacienda Pública lo se utiliza el Estado de Actividades y el Estado de Situación Financiera, con corte en dos fechas, de modo que se puede determinar la respectiva variación. Este Estado debe abarcar las variaciones entre las fechas de inicio y cierre del período, aunque para efectos de análisis puede trabajarse con un lapso mayor.”* (Manual de Contabilidad Gubernamental).

Con base en lo anterior, las cifras del Estado de Variación en la Hacienda Pública, se integran como sigue:

Hacienda Pública/Patrimonio Contribuido Neto de 2017. - Se integra por la suma de los conceptos de Aportaciones, Donaciones de Capital y de Actualización de la Hacienda Pública. Invariablemente se debe registrar en la columna Hacienda Pública/Patrimonio Contribuido. Las cifras de estos conceptos se toman del periodo 2017 que sirve de comparativo en el Estado de Situación.

Hacienda Pública/Patrimonio Generado Neto de 2017. - Se integra por los conceptos de Resultados del Ejercicio (Ahorro/Desahorro), Resultados de Ejercicios Anteriores, Revalúos, Reservas, Rectificaciones de Resultados de Ejercicios Anteriores; las cifras de estos conceptos se toman del periodo 2017 que sirve de comparativo en el Estado de Situación Financiera.

Su importe se debe registrar en cada columna según el concepto:

Resultados del Ejercicio (Ahorro/Desahorro) en la columna Hacienda Pública/Patrimonio Generado del Ejercicio.



Resultados de Ejercicios Anteriores en la columna Hacienda Pública/Patrimonio Generado de Ejercicios Anteriores.

Revalúos, Reservas y Rectificaciones de Resultados de Ejercicios Anteriores en la columna Hacienda Pública/Patrimonio Generado de ejercicios Anteriores.

Exceso o Insuficiencia en la actualización de la Hacienda Pública/Patrimonio Neto de 2017.- Se integra por los conceptos de Resultado por Posición Monetaria y Resultado por Tenencia de Activos no Monetarios; las cifras de estos conceptos se toman del periodo 2017 que sirve de comparativo en el Estado de Situación Financiera.

Hacienda Pública/Patrimonio Neto Final del Ejercicio 2017.- Se integra por la suma de los datos de los conceptos de Hacienda Pública/Patrimonio Contribuido Neto de 2017, Hacienda Pública/Patrimonio Generado Neto de 2017, Exceso o Insuficiencia en la actualización de la Hacienda Pública/Patrimonio Neto de 2017, cada cual en su respectiva columna.

Cambios en la Hacienda Pública/Patrimonio Contribuido Neto del Ejercicio 2018.- Se integra por la suma de los conceptos de Aportaciones, Donaciones de Capital y de Actualización de la Hacienda Pública/Patrimonio. Invariablemente se debe registrar en la columna Hacienda Pública/Patrimonio Contribuido. Las cifras de estos conceptos, se toman de las diferencias que resulten entre el periodo 2018, menos el periodo 2017 que sirve de comparativo en el Estado de Situación Financiera, son las variaciones, no los montos totales.

Variaciones de la Hacienda Pública/Patrimonio Generado Neto 2018.- Se integra por los conceptos de Resultados del Ejercicio (Ahorro/Desahorro), Resultados de Ejercicios Anteriores, Revalúos, Reservas y Rectificaciones de Resultados de Ejercicios Anteriores; las cifras de estos conceptos se toman de:

- Resultados del Ejercicio (Ahorro/Desahorro), El saldo de la cuenta.



- Y para el resto de los conceptos se deben registrar en cada columna según el concepto. Las diferencias que resulten de comparar el periodo 2018 menos 2017 que sirve de comparativo en el Estado de Situación Financiera, son las variaciones, no los montos totales.

Cambios en el Exceso o Insuficiencia en la Actualización de la Hacienda Pública/Patrimonio Neto 2018.- Se integra por los conceptos de Resultado por Posición Monetaria y Resultado por Tenencia de Activos no Monetarios; las variaciones en las cifras de estos conceptos, entre 2018 y 2017 en el Estado de Situación Financiera.

Hacienda Pública/Patrimonio Neto Final 2018.- Se integra por la suma de los totales de los conceptos de cada columna.

Los cambios en este formato, obedecen a la actualización que emitió el CONAC el 27 de diciembre de 2017, donde además ya incluye una explicación del llenado del mismo.

VI) NOTAS AL ESTADO ANALÍTICO DE LA DEUDA Y OTROS PASIVOS

En el mes de agosto de 2015 se reestructuró la deuda con el Banco Interacciones, en el Estado Analítico de la Deuda y Otros Pasivos, así como en el Estado de Situación Financiera, se desagrega pasando a identificar lo correspondiente a largo plazo, por lo que se separa en los conceptos "Porción a corto plazo de la Deuda Pública a Largo Plazo" y "Deuda Pública a Largo Plazo", en las notas de estos conceptos, se señalan los montos y su explicación respectiva.

En apego a la normatividad emitida por el Consejo Nacional de Armonización Contable, para su elaboración se consideraron los siguientes criterios:

- *"Su finalidad es mostrar las obligaciones insolutas de los entes públicos, al inicio y fin de cada periodo, derivadas del endeudamiento interno y externo, realizado en el marco de la legislación vigente, así como suministrar a los usuarios información analítica relevante sobre la variación de la deuda del*

Handwritten signature and initials in blue ink, including a large '9' and a signature that appears to be 'R. H.'.



ente público entre el inicio y el fin del período, ya sea que tenga su origen en operaciones de crédito público (deuda pública) o en cualquier otro tipo de endeudamiento. A las operaciones de crédito público, se las muestra clasificadas según su plazo, en interna o externa, originadas en la colocación de títulos y valores o en contratos de préstamo y, en este último, según el país o institución acreedora. Finalmente, el cuadro presenta la cuenta "Otros Pasivos" que de presentarse en forma agregada debe reflejar la suma de todo el endeudamiento restante del ente, es decir, el no originado en operaciones de crédito público." (Manual de Contabilidad Gubernamental).

Se especifica el monto de un préstamo del Banco Interacciones con un saldo insoluto a la fecha de \$ 257'442,602.00 (Doscientos cincuenta y siete millones cuatrocientos cuarenta y dos mil seiscientos dos pesos 00/100 M.N.); su fuente de financiamiento es de ingresos propios.

VII) NOTAS AL ESTADO DE FLUJOS DE EFECTIVO

	Marzo 2018	Diciembre 2017
Efectivo y equivalente al efectivo al inicio del periodo	\$ 345'400,975	\$ 371'127,593
Efectivo y equivalente al efectivo al final del periodo	\$ 323'985,090	\$ 345'400,975
Flujo neto:	(\$ 21'415,885)	(\$25'726,618)

Como se puede apreciar, tenemos una variación del flujo de efectivo del mes del periodo actual con relación al mes del periodo anterior.

En apego a la normatividad emitida por el Consejo Nacional de Armonización Contable, para su elaboración se consideraron los siguientes criterios:

- *"Su finalidad es proveer de información sobre los flujos de efectivo del ente público identificando las fuentes de entradas y salidas de recursos, clasificadas por actividades de operación, de inversión y de financiamiento.*

Handwritten signature and initials in blue ink.



- *Proporciona una base para evaluar la capacidad del ente para generar efectivo y equivalentes de efectivo, así como su capacidad para utilizar los flujos derivados de ellos.” (Manual de Contabilidad Gubernamental).*

Con base en lo anterior, las cifras del Estado de Flujos de Efectivo, se integran como sigue:

Se divide en 3 tipos de flujos, donde cada uno refleja los flujos según su tipo, su origen y aplicación:

Flujos de Efectivo de las Actividades de Gestión: Se registran los saldos del Estado de Actividades del mes de que se trate el estado financiero; se colocan los saldos en cada cuenta según el año respectivo, excepto las cuentas de:

- Intereses de la Deuda Pública
- Comisiones de la Deuda Pública
- Gastos de la Deuda Pública

Estas tres cuentas reflejarán en el apartado de los Flujos de Efectivo de las Actividades de Financiamiento.

Origen: Los saldos de: Impuestos, Cuotas y Aportaciones de Seguridad Social, Contribuciones de mejoras, Derechos, Productos de Tipo Corriente, Aprovechamientos de Tipo Corriente, Ingresos por Venta de Bienes y Servicios, Ingresos no Comprendidos en las Fracciones de la Ley de Ingresos Causados en Ejercicios Fiscales Anteriores, Pendientes de Liquidación o Pago, Participaciones y Aportaciones, Transferencias, Asignaciones y Subsidios y Otras Ayudas, y Otros Orígenes de Operación.

Aplicación: Los saldos de: Servicios Personales, Materiales y Suministros, Servicios Generales, Transferencias Internas y Asignaciones al Sector Público, Transferencias al resto del Sector Público, Subsidios y Subvenciones, Ayudas Sociales, Pensiones y Jubilaciones, Transferencias a Fideicomisos, Mandatos y Contratos Análogos, Transferencias a la Seguridad Social, Donativos, Transferencias al Exterior, Participaciones, Aportaciones, Convenios, y Otras Aplicaciones de Operación.



Para efectos de los siguientes rubros de flujos, sí se aplican las variaciones o diferencias, entre los saldos del 1 de enero al último día del mes y año en que se trate, en las cuentas de los rubros de Activo, Pasivo y Hacienda Pública/Patrimonio de Estado de Situación Financiera.

Flujos de Efectivo de las Actividades de Inversión. - Se integra de los orígenes de inversión de las cuentas de Bienes Inmuebles, Infraestructura y Construcciones en Proceso, Bienes Muebles y Otros Orígenes de Inversión; en este caso son las variaciones del 1° de enero al último día del mes según del año que se trate.

Si resulta en un origen, en esa parte se colocarán las cifras; si resulta en ser una aplicación se colocarán las cifras en su parte correspondiente.

Origen: Bienes Inmuebles, Infraestructura y Construcciones en Proceso, Bienes Muebles, Otros Orígenes de Inversión.

Aplicación: Bienes Inmuebles, Infraestructura y Construcciones en Proceso, Bienes Muebles, Otras Aplicaciones de Inversión.

Respecto a otros orígenes de inversión se colocará la suma de las diferencias del resto de las cuentas del Estado de Situación Financiera que por su naturaleza sean un origen.

Respecto al apartado de otras aplicaciones de inversión se colocará la suma de las diferencias del resto de las cuentas del mencionado estado financiero que por su naturaleza sean una aplicación.

Flujo de Efectivo de las Actividades de Financiamiento: Se integra de acuerdo a la variación de la cuenta de endeudamiento, las variaciones del 1° de enero al último día del mes según del año que se trate. Con respecto al apartado de Otros orígenes de financiamiento se colocará el saldo de la cuenta de Ingresos Financieros como se mencionó anteriormente y en otras aplicaciones de financiamiento se colocará el saldo de la cuenta Estimaciones, Depreciaciones, Deterioros, Obsolescencia, y Amortizaciones según el año que corresponda.

Origen: Endeudamiento Neto Interno, Externo, Otros Orígenes de Financiamiento.



Aplicación: Servicios de la Deuda Interno, Externo, Otras Aplicaciones de Financiamiento.

Incremento/Disminución Neta en el Efectivo y Equivalentes al Efectivo. -
Concentra la suma de las cifras de los conceptos:

Flujos Netos de Efectivo por Actividades de Operación.

Flujos Netos de Efectivo por Actividades de Inversión.

Flujos Netos de Efectivo por Actividades de Financiamiento.

Efectivo y Equivalentes al Efectivo al Inicio del Ejercicio. - Es el saldo del rubro Efectivo y Equivalentes al inicio del periodo 2018, en el Estado de Situación Financiera, que a su vez, es la cifra que resulta como saldo final del periodo 2017.

Efectivo y Equivalentes al Efectivo al Final del Ejercicio.- Es el saldo del rubro Efectivo y Equivalentes al final del periodo 2018, y se refleja en el Estado de Situación Financiera.

Se comprueba la razonabilidad de cifras, al confirmar que el resultado de restar el saldo final al inicial, del rubro de Efectivo y Equivalentes, coincide con la cifra de Incremento/Disminución Neta en el Efectivo y Equivalentes al Efectivo.

Como se puede apreciar, de esta forma se cumple la finalidad de reflejar los Flujos de Efectivo, de un ejercicio o periodo a otro.

En tanto el CONAC no se pronuncie por un procedimiento en contrario, se han adoptado estas políticas de registro y presentación para una mejor comprensión y razonabilidad de esta información financiera de acuerdo a la naturaleza del reporte financiero.


Handwritten signatures and initials in blue ink, including a large 'g' at the top, a signature 'Rd' in the middle, and a signature 'W' at the bottom.



UNIVERSIDAD AUTÓNOMA DEL
ESTADO DE MORELOS

UNIVERSIDAD AUTÓNOMA DEL ESTADO DE MORELOS
ESTADOS FINANCIEROS A MARZO 2018

VIII) CONCILIACIÓN ENTRE LOS INGRESOS PRESUPUESTARIOS Y CONTABLES, ASÍ COMO ENTRE LOS
EGRESOS PRESUPUESTARIOS Y LOS GASTOS CONTABLES



UNIVERSIDAD AUTÓNOMA DEL
ESTADO DE MORELOS

UNIVERSIDAD AUTÓNOMA DEL ESTADO DE MORELOS
Conciliación entre los Ingresos Presupuestarios y Contables

Correspondientes al 1 de enero al 31 de marzo 2018

(Cifras en pesos)

1. Ingresos Presupuestarios		707,819,697
------------------------------------	--	-------------

2. Más ingresos contables no presupuestarios		0
Incremento por variación de inventarios	0	
Disminución del exceso de estimaciones por pérdida o deterioro u obsolescencia	0	
Disminución del exceso de provisiones	0	
Otros ingresos y beneficios varios	0	
Otros ingresos contables no presupuestarios	0	

3. Menos ingresos presupuestarios no contables		181,354
Productos de capital	0	
Aprovechamientos capital	0	
Ingresos derivados de financiamientos	0	
Otros Ingresos presupuestarios no contables	181,354	

4. Ingresos Contables (4 = 1 + 2 - 3)		
--	--	--

707,638,343

[Handwritten signature and initials]



UNIVERSIDAD AUTÓNOMA DEL
ESTADO DE MORELOS

UNIVERSIDAD AUTÓNOMA DEL ESTADO DE MORELOS
ESTADOS FINANCIEROS A MARZO 2018



UNIVERSIDAD AUTÓNOMA DEL
ESTADO DE MORELOS

UNIVERSIDAD AUTÓNOMA DEL ESTADO DE MORELOS
Conciliación entre los Egresos Presupuestarios y los Gastos Contables
Correspondientes al 1 de enero al 31 de marzo 2018
(Cifras en pesos)

1. Total de egresos (presupuestarios)		814,082,768
2. Menos egresos presupuestarios no contables		88,279,535
Mobiliario y equipo de administración	1,030,514	
Mobiliario y equipo educacional y recreativo	193,716	
Equipo e instrumental médico y de laboratorio	1,374,185	
Vehículos y equipo de transporte	0	
Equipo de defensa y seguridad	0	
Maquinaria, otros equipos y herramientas	249,032	
Activos biológicos	0	
Bienes inmuebles	0	
Activos intangibles	0	
Obra pública en bienes propios	9,231,460	
Acciones y participaciones de capital	0	
Compra de títulos y valores	0	
Inversiones en fideicomisos, mandatos y otros análogos	0	
Provisiones para contingencias y otras erogaciones especiales	0	
Amortización de la deuda pública	8,587,776	
Adeudos de ejercicios fiscales anteriores (ADEFAS)	67,370,821	
Otros Egresos Presupuestales No Contables	242,031	
3. Más gastos contables no presupuestales		40,706,680
Estimaciones, depreciaciones, deterioros, obsolescencia y amortizaciones	40,706,680	
Provisiones	0	
Disminución de inventarios	0	
Aumento por insuficiencia de estimaciones por pérdida o deterioro u obsolescer	0	
Aumento por insuficiencia de provisiones	0	
Otros Gastos	0	
Otros Gastos Contables No Presupuestales	0	
4. Total de Gasto Contable (4 = 1 - 2 + 3)		766,509,913

Otros ingresos presupuestarios no contables, se integran por:

Impuesto al Valor Agregado Traslado: \$ 181,354

Otros egresos presupuestarios no contables, se integran por:

Impuesto al Valor Agregado Acreditable: \$ 242,031

Handwritten signatures and initials in blue ink.



b) NOTAS DE MEMORIA (CUENTAS DE ORDEN)

CUENTAS DE ORDEN

Las cuentas de orden se utilizan para registrar los movimientos de valores que no afectan o modifican las cuentas del Estado de Situación o el de Actividades, sin embargo, su incorporación en los registros contables es necesaria con fines de recordatorio, de control y en general sobre los aspectos presupuestales y administrativos, o bien para consignar derechos u obligaciones contingentes que pueden o no presentarse en el futuro; las cuentas se integran de la siguiente manera:

PRESUPUESTALES

Presupuesto de Egresos

1. Aprobado
2. Por Ejercer
3. Modificado
4. Comprometido
5. Devengado
6. Ejercido
7. Pagado

Presupuesto de Ingresos

1. Estimada
2. Por Ejecutar
3. Modificada
4. Devengada
5. Recaudada



c) NOTAS DE GESTIÓN ADMINISTRATIVA

1. INTRODUCCIÓN

En cumplimiento de la Ley General de Contabilidad Gubernamental y demás lineamientos que le son aplicables, la Universidad Autónoma del Estado de Morelos emite sus Estados Financieros, mediante los cuales se plasman los resultados financieros del ejercicio de los recursos que le son otorgados, además, se da cumplimiento a la normatividad que en materia de disciplina financiera, de transparencia y rendición de cuentas, señala la obligatoriedad de informar y publicar para la disposición de los diversos entes y usuarios, tanto fiscalizadores, como directivos y sociedad en general.

2. PANORAMA ECONÓMICO Y FINANCIERO

Esta universidad recibe para su operación, subsidios tanto del Gobierno Federal como del Estatal, lo que permite proporcionar educación de calidad a estudiantes de escasos recursos, sin la carga de colegiaturas excesivas que obstaculicen su preparación profesional; sin embargo, en los últimos procesos de ingreso, todavía se rechazaron aspirantes por falta de cupo, por ende se requiere de más recursos para incrementar la matrícula, es por ello, que al igual que otras instituciones educativas a nivel nacional, hemos convocado a las distintas instancias gubernamentales a invertir mayor capital a la educación, a fin de que en un futuro sea factible cumplir cabalmente con este compromiso social.

Actualmente la universidad eroga conceptos no contemplados en los subsidios ordinarios tales como pago de jubilados y pensionados, horas docencia, carrera docente y otras prestaciones contractuales no reconocidas. Por otro lado, del ejercicio 2012 al 2017, ha tenido un incremento importante de más del 95.17% en su matrícula. Por lo que es necesario y urgente que nuestras autoridades, incluyan esos conceptos e incrementen sustancialmente dichos subsidios. Desde finales del ejercicio de 2016 a la fecha, se está trabajando con las autoridades federales y estatales para lograr un saneamiento y rescate financiero de nuestra universidad, se espera que en este ejercicio de



2018 se consoliden esos esfuerzos y se logre la asignación de recursos suficientes, de lo contrario la viabilidad financiera de la universidad estará en grave riesgo.

En el mes de julio de 2014, se recibió la primera ministración de un crédito con el Banco Interacciones por 80 millones de pesos, mismo que se destina para infraestructura, de conformidad con la autorización del Consejo Universitario que consideró como límite para este crédito un monto de \$600 millones de pesos. De dicho crédito, a la fecha se han recibido 450 millones de pesos en total, el saldo insoluto al 31 de marzo de 2018 es de \$257'442,602.00 (Doscientos cincuenta y siete millones cuatrocientos cuarenta y dos mil seiscientos dos pesos 00/100 M.N.).

Un acontecimiento importante y que sin duda dejara impacto financiero es, el del pasado 19 de septiembre de 2017, donde hubo un sismo de 7.1 en la escala de Richter con epicentro en 12 km al sureste de Axochiapan, Morelos. Es uno de los movimientos telúricos de mayor magnitud que se han presentado en los últimos años. Hay graves afectaciones a la infraestructura de todo el estado de Morelos y la Universidad Autónoma del Estado de Morelos no es la excepción y si bien no hubo pérdidas humanas que lamentar, sí se aprecian daños en las instalaciones e infraestructura, mismos que a la fecha de cierre del presente documento, se están evaluando por peritos en la materia a fin de determinar los costos de las reparaciones y por ende de los daños.

Cabe señalar, que la universidad al momento del siniestro, tenía un seguro contra siniestros de bienes inmuebles y de bienes muebles. Por lo que el día 20 de septiembre de 2017 se levantó el reporte de siniestro número D3258517 ante la Compañía aseguradora AXA S.A. de C.V., y en forma estimada, se ha informado a dicha aseguradora, que se tienen daños en 89 inmuebles, de los cuales 43 son daños mayores y 46 menores, y por un monto estimado de \$669,048,610.74 (Seiscientos sesenta y nueve millones cuarenta y ocho mil seiscientos diez pesos 74/100 M.N.) y de \$117,885,204.70 (Ciento diecisiete millones ochocientos ochenta y cinco mil doscientos cuatro pesos 70/100 M.N.) respectivamente, a la fecha, se están elaborando los dictámenes y cuantificando las cifras definitivas entre personal de la UAEM y de la aseguradora.

g
/

Ag

u.



Se estima que vía la aportación el Fondo de Desastres Naturales (FONDEN) y lo recuperado ante el seguro, sea factible la recuperación de la infraestructura en el mediano plazo.

Por lo anterior, las cifras relativas a los bienes inmuebles y muebles, presentan esa particularidad, de solo reflejar el valor a la fecha anterior al sismo, y ésta se actualizará a más tardar el mes de junio de 2018, fecha en la que ya se contará con información precisa y dictaminada sobre los daños ocasionados.

3. AUTORIZACIÓN E HISTORIA

El ordenamiento legal que da vida a la Universidad Autónoma del Estado de Morelos es La Ley Orgánica que data del 22 de noviembre de 1967 con vigencia hasta el 12 de agosto del 2008, y la define como un Organismo Descentralizado del Gobierno del Estado de Morelos, encargada de impartir la enseñanza superior, con personalidad jurídica, patrimonio y plena autonomía en su régimen jurídico, económico y administrativo.

A partir del 13 de agosto del 2008, la nueva Ley Orgánica define a la Universidad Autónoma del Estado de Morelos, como un Organismo Público Autónomo del Estado de Morelos, con plenas facultades de gestión y control presupuestal, personalidad jurídica y patrimonio propios cuyos fines son la prestación de servicios públicos de educación de los tipos medio superior y superior, de investigación, de difusión de la cultura y extensión de los servicios.

Desde su creación esta universidad ha participado activamente en el quehacer cultural de nuestro estado, siendo parte importante en el desarrollo y fortalecimiento del entorno social.

4. ORGANIZACIÓN Y OBJETO SOCIAL

La Misión de la UAEM es formar integralmente ciudadanos a la vez que profesionales libres, críticos y socialmente responsables, capaces de construir conscientemente su propio proyecto de vida; de contribuir a la construcción de la democracia y desenvolverse en un mundo sin fronteras,

g
/



u



incierto y paradójico, reconociéndose como miembros del género humano y como parte de la naturaleza; de actuar ética, comunicativa y cooperativamente para contribuir a resolver los problemas y satisfacer las necesidades de los distintos sectores y grupos poblacionales del Estado de Morelos y, en general, de la sociedad globalizada en la que están insertos, así como de participar en la producción, recreación y transformación de la cultura; mediante una educación media superior y superior incluyente, con calidad y pertinencia social, comprometida con la sustentabilidad y articulada tanto a las necesidades de sus jóvenes estudiantes como a las exigencias y desafíos relacionados con la generación y aplicación de los conocimientos, la extensión de los servicios y la difusión de la cultura en el mundo contemporáneo.

Para cumplir sus actividades, la UAEM está conformada principalmente por las siguientes autoridades:

1.- Colegiadas:

- El Consejo Universitario.
- La Junta de Gobierno.
- Los Consejos Técnicos.

2.- Unipersonales:

- El Rector.
- El Secretario General.
- Los Titulares de las Unidades Académicas.

En cuanto a sus obligaciones legales, en materia fiscal, como universidad pública su actividad o giro principal es la enseñanza, por lo que sus actividades están exentas del pago de ISR y de IVA; sin embargo, si tiene otras obligaciones fiscales derivadas de su relación como retenedor de ISR a sus empleados, y al personal contratado por honorarios y por arrendamiento de inmuebles. Esporádica y mínimamente, se realizan operaciones que gravan IVA por las que se realiza el entero respectivo.

El pasado 4 de diciembre de 2017, entró en función el rectorado a cargo del Dr. Gustavo Urquiza Beltrán, mismo que tendrá un periodo de gestión del 4 de diciembre de 2017 al 3 de diciembre de 2023



5. BASES DE PREPARACIÓN DE LOS ESTADOS FINANCIEROS

Los presentes estados financieros se han elaborado siguiendo las normas establecidas en la Ley de Disciplina Financiera, la Ley General de Contabilidad Gubernamental, los lineamientos emitidos por el CONAC, así como lo señalado en las Normas de Información Financiera respectivas; guía para la Contabilidad de Instituciones de Educación Superior (IES) y demás leyes que le son aplicables. En los casos de excepción, se hace mención en el rubro respectivo.

Todas las cifras plasmadas en los estados contables, presupuestales y programáticos son reflejadas en pesos mexicanos; cuando hay una excepción se realiza la anotación respectiva.

6. POLÍTICAS DE CONTABILIDAD SIGNIFICATIVAS

Podemos señalar como las más importantes:

- A partir de 01 de junio de 2014 se comienza a aplicar la plataforma informática que permite realizar los registros por evento y en tiempo real. Por el proceso de adaptación, todavía algunos trámites se registran manualmente.
- Dicho sistema informático, permite el enlace entre la parte Presupuestal y la parte Contable; así mismo genera la posibilidad de emitir la información en tiempo real y de conformidad con los lineamientos publicados por el Consejo Nacional de Armonización Contable (CONAC). En virtud del proceso de implementación y nuevos desarrollos, algunas cifras en los estados financieros (contables, presupuestales y programáticos) se incorporan manualmente.
- El pasado mes de diciembre de 2017 el CONAC emitió indicaciones detalladas y cambios en varios reportes, principalmente en el Estado de Variaciones en la Hacienda Pública, mismas que ya se contemplan y en



los que aún no se ha pronunciado, para efectos de mayor claridad, en las notas específicas a cada estado o reporte se detalla el procedimiento o criterio de elaboración (Capítulo VII, Manual de Contabilidad Gubernamental).

- Los donativos recibidos en bienes muebles e inmuebles se registraron como incremento al patrimonio, los que se recibieron en efectivo se consideran como ingresos del ejercicio.
- Durante el último trimestre del año 2016, se realizó la valuación de los bienes inmuebles, por lo que con fundamento en el “Acuerdo por el que se emiten las reglas específicas del registro y valoración del patrimonio” publicado el 13 de diciembre de 2011 y modificado el 22 de diciembre de 2014, que señala:

“9. Diferencias obtenidas de la conciliación física-contable y de la baja de bienes.

Las diferencias posteriores de valores, que se obtengan como resultado de la conciliación física-contable de los bienes muebles, inmuebles e intangibles de los entes públicos, se reconocerán afectando las cuentas correspondientes al rubro 3.2.3 Revaluos y a la cuenta del grupo Activo No Circulante correspondiente”.

Se realizó la determinación inicial de diferencias. Para esto se contrató a una empresa valuadora que realizó la inspección física de todos los bienes inmuebles, emitiendo el dictamen de valuación respectivo por cada bien. Por lo que, con base en dicha información, en el mes de diciembre de 2016 y durante 2017, se reconocen estas cifras en la información financiera, aumentando y/o disminuyendo el valor contable de los bienes inmuebles por un monto neto de \$2,927'476,064.00 (Dos mil novecientos veintisiete millones cuatrocientos setenta y seis mil sesenta y cuatro pesos 00/100 M.N.)

- El pasado 19 de septiembre de 2017, hubo un sismo de 7.1 en la escala de Richter con epicentro en 12 km al sureste de Axochiapan, Morelos. Es uno de los movimientos telúricos de mayor magnitud que se han

g
/
R
u



presentado en los últimos años. Hay graves afectaciones a la infraestructura de todo el estado de Morelos y la Universidad Autónoma del Estado de Morelos no es la excepción y si bien no hubo pérdidas humanas que lamentar, sí se aprecian daños en las instalaciones e infraestructura, mismos que a la fecha de cierre del presente documento, se están evaluando por peritos en la materia a fin de determinar los costos de las reparaciones y por ende de los daños.

Cabe señalar, que la universidad al momento del siniestro, tenía un seguro contra siniestros de bienes inmuebles y de bienes muebles. Por lo que el día 20 de septiembre de 2017 se levantó el reporte de siniestro número D3258517 ante la Compañía aseguradora AXA S.A. de C.V., y en forma estimada, se ha informado a dicha aseguradora, que se tienen daños en 89 inmuebles, de los cuales 43 son daños mayores y 46 menores, y por un monto estimado de \$669,048,610.74 (Seiscientos sesenta y nueve millones cuarenta y ocho mil seiscientos diez pesos 74/100 M.N.) y de \$117,885,204.70 (Ciento diecisiete millones ochocientos ochenta y cinco mil doscientos cuatro pesos 70/100 M.N.) respectivamente, a la fecha, se están elaborando los dictámenes y cuantificando las cifras definitivas entre personal de la UAEM y de la aseguradora.

Se estima que vía la aportación el Fondo de Desastres Naturales (FONDEN) y lo recuperado ante el seguro, sea factible la recuperación de la infraestructura en el mediano plazo.

Por lo anterior, las cifras relativas a los bienes inmuebles y muebles, presentan esa particularidad, de solo reflejar el valor a la fecha anterior al sismo, y ésta se actualizará a más tardar el mes de junio de 2018, fecha en la que ya se contará con información precisa y dictaminada sobre los daños ocasionados.

7. POSICIÓN EN MONEDA EXTRANJERA Y PROTECCIÓN POR RIESGO CAMBIARIO.

No aplica, ya que no se realizan operaciones importantes de este tipo.

Handwritten blue ink marks on the right side of the page, including a large '9' at the top, a checkmark-like symbol below it, a signature or initials in the middle, and a small 'u' at the bottom.



8. REPORTE ANALÍTICO DE ACTIVOS.

Los porcentajes de depreciación que se aplican son los que se establecen en la "Guía de vida útil estimada y porcentajes de depreciación" publicada en el D.O.F. el 15 de agosto de 2012. En el "Estado Analítico del Activo" que forma parte de estos estados financieros, se reflejan los cambios o flujos de cada partida.

9. FIDEICOMISOS, MANDATOS Y ANÁLOGOS.

Se operan principalmente 3 fideicomisos que son:

PRODEP

PEFCE 2017

FIDEICOMISO, PARA PENSIONES Y JUBILACIONES

10. REPORTE DE LA RECAUDACIÓN. Esta universidad percibe principalmente subsidios de los Gobiernos Federal y Estatal, que se establecen en un convenio financiero, calendarizado mensualmente. Además de otro tipo de ingresos, como lo son propios, autogenerados y extraordinarios.

En apego a lo señalado en el "Clasificador por fuentes de financiamiento" actualizado con fecha 20 de diciembre de 2016, se presentan los ingresos totales y se identifican y desagregan en "etiquetado" y "no etiquetado", conforme a lo siguiente:

NO ETIQUETADO: Son los recursos que provienen de ingresos de libre disposición y financiamientos.



ETIQUETADO: Son los recursos que provienen de transferencias federales etiquetadas, con un fin específico.

A la fecha se han recibido:

MES	SUBSIDIO ORDINARIO		
	FEDERAL	ESTATAL	
ENERO	215,857,000	47,500,000	
FEBRERO	147,989,498	47,482,000	
MARZO	110,878,000	47,482,000	
TOTAL	474,724,498	142,464,000	
	Subsidio ordinario	617,188,498	A
	Subsidio Federal Extraordinario	-	A
	Saldo en la cuenta subsidio y subvenciones (A)	617,188,498	
	PROEXEES 2DA MINISTRACIÓN 2017	1,527,199	B
	PRODEP	4,469,860	B
	PROEXEES 2017	1,537,327	B
	FCIEMS INV INFRA EDUC MEDIA SUPERIOR	3,168,840	B
	CARRERA DOCENTE	2,883,071	B
	PFCE 2017	3,429,517	B
	Saldo en la cuenta de participaciones y aportaciones (B)	17,015,814	B
	Saldo en la cuenta de Ingresos por Venta de Bienes y Servicios (A)	32,808,189	A
	Saldo en la cuenta de otros ingresos y beneficios (A)	40,625,842	A
	Suma total de ingresos del periodo	707,638,343	
	Suman A: NO ETIQUETADO	690,622,529	
	Suman B: ETIQUETADO	17,015,814	
	Total A+B	707,638,343	
	IVA TRASLADADO: A. EL B NO CAUSA	181,354	
	TOTAL INGRESOS PRESUPUESTALES (A+B+IVA)	707,819,697	

11. INFORMACIÓN SOBRE LA DEUDA Y EL REPORTE ANALÍTICO DE LA DEUDA.

Se tiene un solo crédito con el Banco Interacciones, fue contratado en 2014, la tasa de interés convenida es la TIIE más 2.5 puntos porcentuales y con una

[Handwritten signatures and initials]



comisión por disposición del 3.1%, la línea de crédito total es de \$600 millones de pesos; hemos dispuesto de \$300 millones de pesos en 2014 y \$150 millones de pesos en 2015 para un total de \$450 millones de pesos; el saldo insoluto a la fecha es de \$257'442,602.00 (Doscientos cincuenta y siete millones cuatrocientos cuarenta y dos mil seiscientos dos pesos 00/100 M.N.). La autorización para este crédito la dio el Consejo Universitario en su sesión extraordinaria de fecha 5 de noviembre de 2013, para cubrirse con ingresos propios.

12. CALIFICACIONES OTORGADAS.

No aplica.

13. PROCESO DE MEJORA.

a) Principales Políticas de control interno.

Además de la normatividad externa, internamente esta universidad ha emitido diversos lineamientos, enfocados al control interno de los recursos asignados, tales como:

- Reglamento General de Servicios Bibliotecarios.
- Reglamento del uso y control de vehículos oficiales.
- Reglamento General de Adquisiciones, Arrendamiento y Servicios Conexos de la UAEM.
- Reglamento General de Obras y Servicios de la UAEM.
- Lineamientos para el Ejercicio del Gasto.
- Circulares internas para el control del Ejercicio del Gasto.

b) Medidas de desempeño financiero, metas y alcance.

Dentro de nuestro marco de actuación como universidad pública, tenemos el compromiso social de atender las necesidades de educación media y superior además de otras funciones sustantivas,



mismas que se plasman en el Plan Institucional de Desarrollo 2012-2018, donde se expresa la visión de futuro que tiene la comunidad universitaria y la traduce, en última instancia, en programas, metas y políticas institucionales agrupadas en torno a diez grandes ejes estratégicos:

- Acceso y permanencia
- Capacidad académica
- Calidad y pertinencia de la oferta
- Vinculación
- Formación Integral
- Investigación, innovación y transferencia
- Internacionalización y cooperación académica
- Gestión institucional
- Cultura Institucional
- Financiamiento

14. CERTIFICACIÓN EN LA NORMA ISO 9001-2015.

En el marco institucional del PIDE 2012-2018, la Universidad Autónoma del Estado de Morelos (UAEM) asumió el compromiso de certificar sus servicios financieros, escolares, bibliotecarios y de recursos humanos bajo las nuevas reglas de modernización, para brindarle a los alumnos, exalumnos y clientes internos, servicios de calidad y así constituirnos como una Universidad socialmente responsable. Para ello se realizaron exhaustivos trabajos de análisis, de las actividades que representan cada uno de los procesos a certificar y se llevaron a cabo sesiones de trabajo con todos los implicados, personal administrativo, mandos medios y directivos para proponer mejoras, las cuales se aceptaron y el mes de octubre de 2014, en una primera etapa 11 procesos se certificaron bajo la norma de calidad ISO 9001:2008. Para 2015 4 procesos se adicionaron y certificaron, y en octubre de 2016 se certificaron 5 procesos más; y sumando 20 procesos certificados.



En agosto de 2017, actualizamos nuestro sistema de la calidad pasando de la norma ISO 9001:2008 a la norma ISO 9001:2015, por lo que, a la fecha contamos con los 20 procesos certificados bajo la dicha norma.

Procesos certificados:

- Admisión de aspirantes de nuevo ingreso.
- Petición de examen de titulación y expedición de títulos.
- Control Presupuestal.
- Registro de ingreso y del egreso.
- Nómina.
- Movimientos y altas del personal.
- Prestaciones al personal.
- Incidencias del personal.
- Capacitación al personal.
- Gestión e integración de recursos de información.
- Servicios bibliotecarios.
- Desarrollo de colecciones.
- Cálculo y pago de cuotas Obrero-Patronales (INFONAVIT).
- Suficiencia presupuestal de fichas técnicas para contrato bajo el régimen por honorarios.
- Validación académica del alumno y actualización del SADCE.
- Evaluación y actualización de estímulos al desempeño del personal docente.
- Soporte técnico de primera instancia, de comunicaciones y de seguridad informática.
- Movilidad estudiantil.
- Gestión de altas y bajas de alumnos en el IMSS.
- Certificación del Servicio Social.

De esta manera, nos posicionamos como una de las pocas instituciones de educación superior que han realizado la labor de diseñar e implementar la certificación como un sistema de gestión, que garantice la calidad y el desempeño de sus funciones.



15. INFORMACIÓN POR SEGMENTOS.

La información presentada, contempla la totalidad de las operaciones realizadas por las diferentes áreas que integran la Universidad, no se segmenta por no considerarse necesario.

16. EVENTOS POSTERIORES AL CIERRE.

El pasado 19 de septiembre de 2017, hubo un sismo de 7.1 en la escala de Richter con epicentro en 12 km al sureste de Axochiapan, Morelos. Es uno de los movimientos telúricos de mayor magnitud que se han presentado en los últimos años. Hay graves afectaciones a la infraestructura de todo el estado de Morelos y la Universidad Autónoma del Estado de Morelos no es la excepción y si bien no hubo pérdidas humanas que lamentar, sí se aprecian daños en las instalaciones e infraestructura, mismos que a la fecha de cierre del presente documento, se están evaluando por peritos en la materia a fin de determinar los costos de las reparaciones y por ende de los daños.

Cabe señalar, que la universidad al momento del siniestro, tenía un seguro contra siniestros de bienes inmuebles y de bienes muebles. Por lo que el día 20 de septiembre de 2017 se levantó el reporte de siniestro número D3258517 ante la Compañía aseguradora AXA S.A. de C.V., y en forma estimada, se ha informado a dicha aseguradora, que se tienen daños en 89 inmuebles, de los cuales 43 son daños mayores y 46 menores, y por un monto estimado de \$669,048,610.74 (Seiscientos sesenta y nueve millones cuarenta y ocho mil seiscientos diez pesos 74/100 M.N.) y de \$117,885,204.70 (Ciento diecisiete millones ochocientos ochenta y cinco mil doscientos cuatro pesos 70/100 M.N.) respectivamente, a la fecha, se están elaborando los dictámenes y cuantificando las cifras definitivas entre personal de la UAEM y de la aseguradora.

Se estima que vía la aportación el Fondo de Desastres Naturales (FONDEN) y lo recuperado ante el seguro, sea factible la recuperación de la infraestructura en el mediano plazo.

9
/

RD

u.



Por lo anterior, las cifras relativas a los bienes inmuebles y muebles, presentan esa particularidad, de solo reflejar el valor a la fecha anterior al sismo, y ésta se actualizará a más tardar el mes de junio de 2018, fecha en la que ya se contará con información precisa y dictaminada sobre los daños ocasionados.

17. PARTES RELACIONADAS.

Esta Universidad es un ente público, que actúa como persona moral, sin realizar operaciones con partes relacionadas, que pudieran ejercer influencia significativa sobre la toma de decisiones financieras y operativas.

18. RESPONSABILIDAD SOBRE LA PRESENTACIÓN RAZONABLE DE LOS ESTADOS FINANCIEROS.

Bajo protesta de decir verdad, declaramos que los Estados Financieros y sus notas son razonablemente correctos y responsabilidad del emisor.

C.P. EUGENIA RUBIO CORTÉS
DIRECTORA DE CONTABILIDAD

C.P. JOSÉ DE JESÚS RAMOS ROSALES
DIRECTOR DE PRESUPUESTOS

Vo. Bo.

C.P. ANA LILIA GARCÍA GODÍNEZ
TESORERA GENERAL

MTRO. HERIBERTO VELAZCO OSORIO
DIRECTOR GENERAL DE ADMINISTRACIÓN



Información Presupuestaria

CUENTA PÚBLICA
UNIVERSIDAD AUTÓNOMA DEL ESTADO DE MORELOS
ENERO - MARZO

| 2018
|


Concepto	Estimado / Aprobado	Devengado	Recaudado / Pagado
A. Ingresos Totales (A = A1 + A2 + A3)	2,092,016,000	707,819,697	705,427,613
A1. Ingresos de Libre Disposición	1,989,138,911	690,803,883	688,411,799
A2. Transferencias Federales Etiquetadas	102,877,089	17,015,814	17,015,814
A3. Financiamiento Neto	-	-	-
B. Egresos Presupuestarios¹ (B = B1 + B2)	2,071,977,856	805,494,992	730,043,802
B1. Gasto No Etiquetado (sin incluir Amortización de la Deuda Pública)	1,969,100,767	788,479,178	714,011,634
B2. Gasto Etiquetado (sin incluir Amortización de la Deuda Pública)	102,877,089	17,015,814	16,032,168
C. Remanentes del Ejercicio Anterior (C = C1 + C2)	-	-	-
C1. Remanentes de Ingresos de Libre Disposición aplicados en el periodo	-	-	-
C2. Remanentes de Transferencias Federales Etiquetadas aplicados en el periodo	-	-	-
I. Balance Presupuestario (I = A - B + C)	20,038,144	(97,675,295)	(24,616,189)
II. Balance Presupuestario sin Financiamiento Neto (II = I - A3)	20,038,144	(97,675,295)	(24,616,189)
III. Balance Presupuestario sin Financiamiento Neto y sin Remanentes del Ejercicio Anterior (III = II - C)	20,038,144	(97,675,295)	(24,616,189)

Concepto	Aprobado	Devengado	Pagado
E. Intereses, Comisiones y Gastos de la Deuda (E = E1 + E2)	16,930,030	6,755,654	4,290,423
E1. Intereses, Comisiones y Gastos de la Deuda con Gasto No Etiquetado	16,930,030	6,755,654	4,290,423
E2. Intereses, Comisiones y Gastos de la Deuda con Gasto Etiquetado	-	-	-
IV. Balance Primario (IV = III + E)	36,968,174	(90,919,641)	(20,325,766)

Concepto	Estimado / Aprobado	Devengado	Recaudado / Pagado
F. Financiamiento (F = F1 + F2)	-	-	-
F1. Financiamiento con Fuente de Pago de Ingresos de Libre Disposición	-	-	-
F2. Financiamiento con Fuente de Pago de Transferencias Federales Etiquetadas	-	-	-
G. Amortización de la Deuda (G = G1 + G2)	20,038,144	8,587,776	5,725,184
G1. Amortización de la Deuda Pública con Gasto No Etiquetado	20,038,144	8,587,776	5,725,184
G2. Amortización de la Deuda Pública con Gasto Etiquetado	-	-	-
A3. Financiamiento Neto (A3 = F - G)	(20,038,144)	(8,587,776)	(5,725,184)

Concepto	Estimado / Aprobado	Devengado	Recaudado / Pagado
A1. Ingresos de Libre Disposición	1,989,138,911	690,803,883	688,411,799
A3.1 Financiamiento Neto con Fuente de Pago de Ingresos de Libre Disposición (A3.1 = F1 - G1)	(20,038,144)	(8,587,776)	(5,725,184)
F1. Financiamiento con Fuente de Pago de Ingresos de Libre Disposición	-	-	-
G1. Amortización de la Deuda Pública con Gasto No Etiquetado	20,038,144	8,587,776	5,725,184
B1. Gasto No Etiquetado (sin incluir Amortización de la Deuda Pública)	1,969,100,767	788,479,178	714,011,634
C1. Remanentes de Ingresos de Libre Disposición aplicados en el periodo	-	-	-
V. Balance Presupuestario de Recursos Disponibles (V = A1 + A3.1 - B1 + C1)	-	(106,263,071)	(31,325,019)
VI. Balance Presupuestario de Recursos Disponibles sin Financiamiento Neto (VI = V - A3.1)	20,038,144	(97,675,295)	(25,599,835)

Concepto	Estimado / Aprobado	Devengado	Recaudado / Pagado
A2. Transferencias Federales Etiquetadas	102,877,089	17,015,814	17,015,814
A3.2 Financiamiento Neto con Fuente de Pago de Transferencias Federales Etiquetadas (A3.2 = F2 - G2)	-	-	-
F2. Financiamiento con Fuente de Pago de Transferencias Federales Etiquetadas	-	-	-
G2. Amortización de la Deuda Pública con Gasto No Etiquetado	-	-	-
B2. Gasto Etiquetado (sin incluir Amortización de la Deuda Pública)	102,877,089	17,015,814	16,032,168
C2. Remanentes de Transferencias Federales Etiquetadas aplicados en el periodo	-	-	-
VII. Balance Presupuestario de Recursos Etiquetados (VII = A2 + A3.2 - B2 + C2)	-	-	983,646
VIII. Balance Presupuestario de Recursos Etiquetados sin Financiamiento Neto (VIII = VII - A3.2)	-	-	983,646


REVISÓ
C.P. EUGENIA RUBIO CORTÉS
DIRECTORA DE CONTABILIDAD


C.P. JOSÉ DE JESÚS RAMOS ROSALES
DIRECTOR DE PRESUPUESTOS


Vo. Bo.
C.P. ANA LILIA GARCÍA GODÍNEZ
TESORERA GENERAL


MTRD. HERIBERTO VELAZCO OSORIO
DIRECTOR GENERAL DE ADMINISTRACIÓN



Concepto	Ingreso					Diferencia
	Estimado	Ampliaciones/ (Reducciones)	Modificado	Devengado	Recaudado	
Ingresos de Libre Disposición						
<i>Impuestos</i>	-	-	-	-	-	-
<i>Cuotas y Aportaciones de Seguridad Social</i>	-	-	-	-	-	-
<i>Contribuciones de Mejoras</i>	-	-	-	-	-	-
<i>Derechos</i>	-	-	-	-	-	-
<i>Productos</i>	-	-	-	-	-	-
<i>Aprovechamientos</i>	-	-	-	-	-	-
<i>Ingresos por Ventas de Bienes y Servicios</i>	242,295,275	377,286,012	619,581,287	73,615,385	71,223,301	(171,071,974)
<i>Participaciones</i>	-	-	-	-	-	-
Fondo General de Participaciones	-	-	-	-	-	-
Fondo de Fomento Municipal	-	-	-	-	-	-
Fondo de Fiscalización y Recaudación	-	-	-	-	-	-
Fondo de Compensación	-	-	-	-	-	-
Fondo de Extracción de Hidrocarburos	-	-	-	-	-	-
Impuesto Especial Sobre Producción y Servicios	-	-	-	-	-	-
0.136% de la Recaudación Federal Participable	-	-	-	-	-	-
3.17% Sobre Extracción de Petróleo	-	-	-	-	-	-
Gasolinas y Diésel	-	-	-	-	-	-
Fondo del Impuesto Sobre la Renta	-	-	-	-	-	-
Fondo de Estabilización de los Ingresos de las Ent. Fed.	-	-	-	-	-	-
<i>Incentivos Derivados de la Colaboración Fiscal</i>	-	-	-	-	-	-
Tenencia o Uso de Vehículos	-	-	-	-	-	-
Fondo de Compensación ISAN	-	-	-	-	-	-
Impuesto Sobre Automóviles Nuevos	-	-	-	-	-	-
Fondo de Compensación de Repecos-Intermedios	-	-	-	-	-	-
Otros Incentivos Económicos	-	-	-	-	-	-
<i>Transferencias</i>	-	-	-	-	-	-
<i>Convenios</i>	1,746,843,636	-	1,746,843,636	617,188,498	617,188,498	(1,129,655,138)
Otros Convenios y Subsidios	1,746,843,636	-	1,746,843,636	617,188,498	617,188,498	(1,129,655,138)
<i>Otros Ingresos de Libre Disposición</i>	-	-	-	-	-	-
Participaciones en Ingresos Locales	-	-	-	-	-	-
Otros Ingresos de Libre Disposición	-	-	-	-	-	-
Total de Ingresos de Libre Disposición	1,989,138,911	377,286,012	2,366,424,923	690,803,883	688,411,799	(1,300,727,112)
Ingresos Excedentes de Ingresos de Libre Disposición						
Transferencias Federales Etiquetadas						
<i>Aportaciones</i>	-	-	-	-	-	-
Fondo de Aport. para la Nómina Educativa y Gto. Op.	-	-	-	-	-	-
Fondo de Aportaciones para los Servicios de Salud	-	-	-	-	-	-
Fondo de Aportaciones para la Infraestructura Social	-	-	-	-	-	-
Fondo de Aport. para el Fortalecimiento de los Municipios y de las Demarcaciones Territoriales del D.F.	-	-	-	-	-	-
Fondo de Aportaciones Múltiples	-	-	-	-	-	-
Fondo de Aport. para la Educación Tec. y de Adultos	-	-	-	-	-	-
Fondo de Aportaciones para la Seguridad Pública de los Estados y el Distrito Federal	-	-	-	-	-	-
Fondo de Aportaciones para el Fortalecimiento de las Entidades Federativas	-	-	-	-	-	-
<i>Convenios</i>	-	-	-	-	-	-
Convenios de Protección Social en Salud	-	-	-	-	-	-
Convenios de Descentralización	-	-	-	-	-	-
Convenios de Reasignación	-	-	-	-	-	-
Otros Convenios y Subsidios	-	-	-	-	-	-
<i>Fondos Distintos de Aportaciones</i>	-	-	-	-	-	-
Fondo para Entidades Federativas y Municipios Productores de Hidrocarburos	-	-	-	-	-	-
Fondo Minero	-	-	-	-	-	-
<i>Transferencias, Subsidios y Subvenciones, y Pensiones y Jubilaciones</i>	-	-	-	-	-	-
<i>Otras Transferencias Federales Etiquetadas</i>	102,877,089	-	102,877,089	17,015,814	17,015,814	(85,861,275)
Total de Transferencias Federales Etiquetadas	102,877,089		102,877,089	17,015,814	17,015,814	(85,861,275)
Ingresos Derivados de Financiamientos						
<i>Ingresos Derivados de Financiamientos</i>	-	-	-	-	-	-
Total de Ingresos	2,092,016,000	377,286,012	2,469,302,012	707,819,697	705,427,613	(1,386,588,387)
Datos Informativos						
1. Ingresos Derivados de Financiamientos con Fuente de Pago de Ingresos de Libre Disposición	-	-	-	-	-	-
2. Ingresos Derivados de Financiamientos con Fuente de Pago de Transferencias Federales Etiquetadas	-	-	-	-	-	-
3. Ingresos Derivados de Financiamientos	-	-	-	-	-	-

REVISÓ

Vo. Bo.

C.P. EUGENIA RUBIO CORTES
DIRECTORA DE CONTABILIDAD

C.P. JOSÉ DE JESÚS RAMOS ROSALES
DIRECTOR DE PRESUPUESTOS

C.P. ANA LILIA GARCÍA GONZÁLEZ
TESORERA GENERAL

MTRO. HERIBERTO VELAZCO OSORIO
DIRECTOR GENERAL DE ADMINISTRACIÓN

Concepto	Egresos					
	Aprobado	Ampliaciones / (Reducciones)	Modificado	Devengado	Pagado	Subservicio
Gasto No Etiquetado	1,989,138,911	377,286,012	2,366,424,923	797,066,954	719,736,818	1,569,357,969
Servicios Personales	1,223,177,921	11,231,818	1,234,409,739	557,768,479	504,137,743	676,641,260
Remuneraciones al Personal de Carácter Permanente	446,715,618	158,662	446,874,280	206,576,360	206,576,360	240,297,920
Remuneraciones al Personal de Carácter Transitorio	15,239,850	-	15,239,850	4,233,887	4,233,887	11,005,963
Remuneraciones Adicionales y Especiales	268,522,807	5,901,583	274,424,390	158,609,102	116,756,555	115,815,288
Seguridad Social	171,675,812	197,693	171,873,505	48,916,762	48,916,762	122,956,743
Otras Prestaciones Sociales y Económicas	206,570,885	3,075,548	209,646,433	109,708,831	104,601,691	99,937,602
Previsiones	17,347,236	-	17,347,236	8,043,000	8,043,000	9,304,236
Pago de Estímulos a Servidores Públicos	97,105,713	1,898,332	99,004,045	21,680,537	15,009,488	77,323,508
Materiales y Suministros	48,709,480	13,711	48,723,191	2,850,978	1,774,875	45,864,213
Materiales de Admón., Emisión de Doctos. y Art. Oficiales	18,152,635	13,711	18,166,346	1,338,887	831,805	16,827,459
Alimentos y Utensilios	7,438,831	-	7,438,831	370,614	266,389	7,068,217
Materias Primas y Materiales de Prod. y Comercialización	-	-	-	-	-	-
Materiales y Artículos de Construcción y de Reparación	4,722,913	-	4,722,913	317,625	171,517	4,405,288
Productos Químicos, Farmacéuticos y de Laboratorio	3,185,978	-	3,185,978	242,215	127,046	2,943,763
Combustibles, Lubricantes y Aditivos	9,713,712	-	9,713,712	460,489	333,397	9,253,223
Vestuario, Blancos, Prendas de Protección y Art. Deportivos	2,323,867	-	2,323,867	57,488	1,140	2,266,379
Materiales y Suministros Para Seguridad	-	-	-	-	-	-
Herramientas, Refacciones y Accesorios Menores	3,171,544	-	3,171,544	71,660	43,581	3,099,884
Servicios Generales	247,665,037	(200,226)	247,464,811	40,349,557	35,201,851	207,115,254
Servicios Básicos	46,796,569	246,127	47,042,696	8,679,394	8,667,028	38,363,302
Servicios de Arrendamiento	18,164,659	2,089,550	20,254,209	9,532,534	6,572,393	10,721,675
Servicios Profesionales, Científicos, Técnicos y Otros Serv.	93,729,283	(2,997,502)	90,731,781	15,399,770	13,931,862	75,332,011
Servicios Financieros, Bancarios y Comerciales	13,818,410	59,407	13,877,817	2,409,300	2,409,300	11,468,517
Servicios de Instalación, Reparación, Mantto. y Conservación	35,927,720	83,812	36,011,532	747,575	169,689	35,263,957
Servicios de Comunicación Social y Publicidad	7,884,000	-	7,884,000	70,765	52,200	7,813,235
Servicios de Traslado y Viáticos	10,615,185	-	10,615,185	235,547	131,247	10,379,638
Servicios Oficiales	3,851,195	15,000	3,866,195	34,780	30,042	3,831,415
Otros Servicios Generales	16,878,016	303,380	17,181,396	3,239,892	3,238,090	13,941,504
Transferencias, Asignaciones, Subsidios y Otras Ayudas	345,925,888	(11,259,612)	334,666,276	109,362,214	100,620,681	225,304,062
Transferencias Internas y Asignaciones al Sector Público	-	-	-	-	-	-
Transferencias al Resto del Sector Público	-	-	-	-	-	-
Subsidios y Subvenciones	-	-	-	-	-	-
Ayudas Sociales	-	-	-	-	-	-
Pensiones y Jubilaciones	345,925,888	(11,259,612)	334,666,276	109,362,214	100,620,681	225,304,062
Transferencias a Fideicomisos, Mandatos y Otros Análogos	-	-	-	-	-	-
Transferencias a la Seguridad Social	-	-	-	-	-	-
Donativos	-	-	-	-	-	-
Transferencias al Exterior	-	-	-	-	-	-
Bienes Muebles, Inmuebles e Intangibles	20,674,017	-	20,674,017	567,885	456,219	20,106,132
Mobiliario y Equipo de Administración	11,273,008	-	11,273,008	60,836	60,836	11,212,172
Mobiliario y Equipo Educativo y Recreativo	3,637,286	-	3,637,286	-	-	3,637,286
Equipo e Instrumental Médico y de Laboratorio	1,618,270	-	1,618,270	391,268	391,268	1,227,002
Vehículos y Equipo de Transporte	1,000,000	-	1,000,000	-	-	1,000,000
Equipo de Defensa y Seguridad	-	-	-	-	-	-
Maquinaria, Otros Equipos y Herramientas	2,178,800	-	2,178,800	115,781	4,115	2,063,019
Activos Biológicos	-	-	-	-	-	-
Bienes Inmuebles	-	-	-	-	-	-
Activos Intangibles	966,653	-	966,653	-	-	966,653
Inversión Pública	66,018,394	214,309	66,232,703	4,525,294	1,238,725	61,707,409
Obra Pública en Bienes de Dominio Público	-	-	-	-	-	-
Obra Pública en Bienes Propios	66,018,394	214,309	66,232,703	4,525,294	1,238,725	61,707,409
Proyectos Productivos y Acciones de Fomento	-	-	-	-	-	-
Inversiones Financieras y Otras Provisiones	-	-	-	-	-	-
Inversiones Para el Fomento de Actividades Productivas	-	-	-	-	-	-
Acciones y Participaciones de Capital	-	-	-	-	-	-
Compra de Títulos y Valores	-	-	-	-	-	-
Concesión de Préstamos	-	-	-	-	-	-
Inversiones en Fideicomisos, Mandatos y Otros Análogos	-	-	-	-	-	-
Fideicomiso de Desastres Naturales (Informativo)	-	-	-	-	-	-
Otras Inversiones Financieras	-	-	-	-	-	-
Provisiones para Contingencias y Otras Erogaciones Esp.	-	-	-	-	-	-
Participaciones y Aportaciones	-	-	-	-	-	-
Participaciones	-	-	-	-	-	-
Aportaciones	-	-	-	-	-	-
Convenios	-	-	-	-	-	-
Deuda Pública	36,968,174	377,286,012	414,254,186	81,634,547	76,306,724	332,619,639
Amortización de la Deuda Pública	20,038,144	-	20,038,144	8,587,776	5,725,184	11,450,368
Intereses de la Deuda Pública	16,832,030	-	16,832,030	6,716,471	4,251,240	10,115,559
Comisiones de la Deuda Pública	-	-	-	-	-	-
Gastos de la Deuda Pública	98,000	-	98,000	39,183	39,183	58,817
Costo por Coberturas	-	-	-	-	-	-
Apoyos Financieros	-	-	-	-	-	-
Adeudos de Ejercicios Fiscales Anteriores (Adefas)	-	377,286,012	377,286,012	66,291,117	66,291,117	310,994,895

u

Concepto	Egresos					
	Aprobado	Ampliaciones (Reducciones)	Modificado	Devengado	Pagado	Subterráneo
Gasto Etiquetado	102,877,089	-	102,877,089	17,015,814	16,032,168	85,861,275
Servicios Personales	11,776,116	-	11,776,116	2,883,071	2,004,703	8,893,045
Remuneraciones al Personal de Carácter Permanente	-	-	-	-	-	-
Remuneraciones al Personal de Carácter Transitorio	-	-	-	-	-	-
Remuneraciones Adicionales y Especiales	-	-	-	-	-	-
Seguridad Social	-	-	-	-	-	-
Otras Prestaciones Sociales y Económicas	-	-	-	-	-	-
Previsiones	-	-	-	-	-	-
Pago de Estímulos a Servidores Públicos	11,776,116	-	11,776,116	2,883,071	2,004,703	8,893,045
Materiales y Suministros	11,681,475	57,777	11,739,252	1,919,894	1,814,616	9,819,358
Materiales de Admón., Emisión de Doctos. y Art. Oficiales	6,041,024	-	6,041,024	1,253,737	1,152,600	4,787,287
Alimentos y Utensilios	209,824	-	209,824	-	-	209,824
Materias Primas y Materiales de Prod. y Comercialización	-	-	-	-	-	-
Materiales y Artículos de Construcción y de Reparación	478,500	52,000	530,500	76,691	76,691	453,809
Productos Químicos, Farmacéuticos y de Laboratorio	3,575,234	-	3,575,234	433,178	429,037	3,142,056
Combustibles, Lubrificantes y Aditivos	387,558	-	387,558	42,678	42,678	344,880
Vestuario, Blancos, Prendas de Protección y Art. Deportivos	275,697	5,777	281,474	29,569	29,569	251,905
Materiales y Suministros Para Seguridad	-	-	-	-	-	-
Herramientas, Refacciones y Accesorios Menores	713,638	-	713,638	84,041	84,041	629,597
Servicios Generales	29,665,437	(755,137)	28,910,300	4,147,417	4,147,417	24,762,883
Servicios Básicos	-	-	-	-	-	-
Servicios de Arrendamiento	625,799	-	625,799	15,646	15,646	610,153
Servicios Profesionales, Científicos, Técnicos y Otros Serv.	15,309,136	(697,360)	14,611,776	3,081,052	3,081,052	11,530,724
Servicios Financieros, Bancarios y Comerciales	-	-	-	-	-	-
Servicios de Instalación, Reparación, Mantto. y Conservación	2,106,746	-	2,106,746	36,084	36,084	2,070,662
Servicios de Comunicación Social y Publicidad	-	3,132	3,132	3,132	3,132	-
Servicios de Traslado y Viáticos	10,651,241	(60,909)	10,590,332	974,393	974,393	9,615,939
Servicios Oficiales	711,753	-	711,753	37,110	37,110	674,643
Otros Servicios Generales	260,762	-	260,762	-	-	260,762
Transferencias, Asignaciones, Subsidios y Otras Ayudas	-	-	-	-	-	-
Transferencias Internas y Asignaciones al Sector Público	-	-	-	-	-	-
Transferencias al Resto del Sector Público	-	-	-	-	-	-
Subsidios y Subvenciones	-	-	-	-	-	-
Ayudas Sociales	-	-	-	-	-	-
Pensiones y Jubilaciones	-	-	-	-	-	-
Transferencias a Fideicomisos, Mandatos y Otros Análogos	-	-	-	-	-	-
Transferencias a la Seguridad Social	-	-	-	-	-	-
Donativos	-	-	-	-	-	-
Transferencias al Exterior	-	-	-	-	-	-
Bienes Muebles, Inmuebles e Intangibles	21,797,082	(382,344)	21,414,738	2,279,562	2,279,562	19,135,176
Mobiliario y Equipo de Administración	8,809,902	(14,248)	8,795,654	969,678	969,678	7,825,976
Mobiliario y Equipo Educativo y Recreativo	3,388,819	14,248	3,403,067	193,716	193,716	3,209,351
Equipo e Instrumental Médico y de Laboratorio	7,439,844	(382,344)	7,057,500	982,917	982,917	6,074,583
Vehículos y Equipo de Transporte	-	-	-	-	-	-
Equipo de Defensa y Seguridad	-	-	-	-	-	-
Maquinaria, Otros Equipos y Herramientas	951,221	-	951,221	133,251	133,251	817,970
Activos Biológicos	-	-	-	-	-	-
Bienes Inmuebles	-	-	-	-	-	-
Activos Intangibles	1,207,296	-	1,207,296	-	-	1,207,296
Inversión Pública	11,856,006	-	11,856,006	4,706,166	4,706,166	7,149,840
Obra Pública en Bienes de Dominio Público	-	-	-	-	-	-
Obra Pública en Bienes Propios	11,856,006	-	11,856,006	4,706,166	4,706,166	7,149,840
Proyectos Productivos y Acciones de Fomento	-	-	-	-	-	-
Inversiones Financieras y Otras Provisiones	16,100,973	-	16,100,973	-	-	16,100,973
Inversiones Para el Fomento de Actividades Productivas	-	-	-	-	-	-
Acciones y Participaciones de Capital	-	-	-	-	-	-
Compra de Títulos y Valores	-	-	-	-	-	-
Concesión de Préstamos	-	-	-	-	-	-
Inversiones en Fideicomisos, Mandatos y Otros Análogos	16,100,973	-	16,100,973	-	-	16,100,973
Fideicomiso de Desastres Naturales (Informativo)	-	-	-	-	-	-
Otras Inversiones Financieras	-	-	-	-	-	-
Provisiones para Contingencias y Otras Erogaciones Especiales	-	-	-	-	-	-
Participaciones y Aportaciones	-	-	-	-	-	-
Participaciones	-	-	-	-	-	-
Aportaciones	-	-	-	-	-	-
Convenios	-	-	-	-	-	-
Deuda Pública	-	1,079,704	1,079,704	1,079,704	1,079,704	-
Amortización de la Deuda Pública	-	-	-	-	-	-
Intereses de la Deuda Pública	-	-	-	-	-	-
Comisiones de la Deuda Pública	-	-	-	-	-	-
Gastos de la Deuda Pública	-	-	-	-	-	-
Costo por Coberturas	-	-	-	-	-	-
Apoyos Financieros	-	-	-	-	-	-
Adeudos de Ejercicios Fiscales Anteriores (Adefas)	-	1,079,704	1,079,704	1,079,704	1,079,704	-
Total de Egresos	2,092,016,000	377,286,012	2,469,302,012	814,082,768	735,768,986	1,655,219,244

REVISÓ

Vo. Bo.

C.P. EUGENIA RUBIO CORTÉS
DIRECTORA DE CONTABILIDAD

C.P. JOSÉ DE JESUS RAMOS ROSALES
DIRECTOR DE PRESUPUESTOS

C.P. ANA LILIA GARCÍA GONZÁLEZ
TESORERA GENERAL

Mtro. HERIBERTO VELAZCO OSORIO
DIRECTOR GENERAL DE ADMINISTRACIÓN



Universidad Autónoma del Estado de Morelos
Estado Analítico del Ejercicio del Presupuesto de Egresos Detallado - LDF
Clasificación Administrativa
Del 1 de enero al 31 de marzo de 2018
(PESOS)



Concepto	Egresos					Subejercicio
	Aprobado	Ampliaciones/ (Reducciones)	Modificado	Devengado	Pagado	
Gasto No Etiquetado	1,989,138,911	377,286,012	2,366,424,923	797,066,954	719,736,818	1,569,357,969
Secretaría Ejecutiva de la Gubernatura	-	-	-	-	-	-
Secretaría de Gobierno	-	-	-	-	-	-
Secretaría de Hacienda	-	-	-	-	-	-
Secretaría de Economía	-	-	-	-	-	-
Secretaría de Desarrollo Agropecuario	-	-	-	-	-	-
Secretaría de Obras Públicas	-	-	-	-	-	-
Secretaría de Educación	-	-	-	-	-	-
Secretaría de Salud	-	-	-	-	-	-
Fiscalía General del Estado	-	-	-	-	-	-
Secretaría de Administración	-	-	-	-	-	-
Secretaría de la Contraloría	-	-	-	-	-	-
Comisión Estatal de Seguridad Pública	-	-	-	-	-	-
Consejería Jurídica	-	-	-	-	-	-
Secretaría de Turismo	-	-	-	-	-	-
Secretaría de Desarrollo Social	-	-	-	-	-	-
Secretaría del Trabajo	-	-	-	-	-	-
Secretaría de Cultura	-	-	-	-	-	-
Secretaría de Desarrollo Sustentable	-	-	-	-	-	-
Secretaría de Innovación, Ciencia y Tec.	-	-	-	-	-	-
Secretaría de Movilidad y Transporte	-	-	-	-	-	-
Secretaría de Información y Comunicación	-	-	-	-	-	-
Gastos Institucionales	-	-	-	-	-	-
Poder Legislativo	-	-	-	-	-	-
Poder Judicial	-	-	-	-	-	-
Organismos Autónomos	1,989,138,911	377,286,012	2,366,424,923	797,066,954	719,736,818	1,569,357,969
Entidades Paraestatales y Fideicomisos No Empresariales y No Financieros	-	-	-	-	-	-
Fideicomisos Empresariales No Financieros con Participación Estatal Mayoritaria	-	-	-	-	-	-
Poder Ejecutivo de los Municipios	-	-	-	-	-	-
Gasto Etiquetado	102,877,089	-	102,877,089	17,015,814	16,032,168	85,861,275
Secretaría Ejecutiva de la Gubernatura	-	-	-	-	-	-
Secretaría de Gobierno	-	-	-	-	-	-
Secretaría de Hacienda	-	-	-	-	-	-
Secretaría de Economía	-	-	-	-	-	-
Secretaría de Desarrollo Agropecuario	-	-	-	-	-	-
Secretaría de Obras Públicas	-	-	-	-	-	-
Secretaría de Educación	-	-	-	-	-	-
Secretaría de Salud	-	-	-	-	-	-
Fiscalía General del Estado	-	-	-	-	-	-
Secretaría de Administración	-	-	-	-	-	-
Secretaría de la Contraloría	-	-	-	-	-	-
Comisión Estatal de Seguridad Pública	-	-	-	-	-	-
Consejería Jurídica	-	-	-	-	-	-
Secretaría de Turismo	-	-	-	-	-	-
Secretaría de Desarrollo Social	-	-	-	-	-	-
Secretaría del Trabajo	-	-	-	-	-	-
Secretaría de Cultura	-	-	-	-	-	-
Secretaría de Desarrollo Sustentable	-	-	-	-	-	-
Secretaría de Innovación, Ciencia y Tec.	-	-	-	-	-	-
Secretaría de Movilidad y Transporte	-	-	-	-	-	-
Secretaría de Información y Comunicación	-	-	-	-	-	-
Gastos Institucionales	-	-	-	-	-	-
Poder Legislativo	-	-	-	-	-	-
Poder Judicial	-	-	-	-	-	-
Organismos Autónomos	102,877,089	-	102,877,089	17,015,814	16,032,168	85,861,275
Entidades Paraestatales y Fideicomisos No Empresariales y No Financieros	-	-	-	-	-	-
Fideicomisos Empresariales No Financieros con Participación Estatal Mayoritaria	-	-	-	-	-	-
Poder Ejecutivo de los Municipios	-	-	-	-	-	-
Total del Gasto	2,092,016,000	377,286,012	2,469,302,012	814,082,768	735,768,986	1,655,219,244

Nota: La columna de devengado resulta de considerar la cifra de gastos de operación (gastos y otras partidas), del estado de actividades: \$ 766'509,913, menos depreciación de activos 40'708,880, más Bienes Muebles capítulo 5000 \$ 2'847,447, más lo correspondiente al capítulo 8000 Obra Pública \$ 9'231,460, más el monto de capítulo 9000 Amortización de la deuda \$ 8'587,776, más Adefas \$ 67'370,821, más el I.V.A. Acreditable \$ 242,031, Total \$ 814,082,768.

REVISÓ

Vo. Bo.

C.P. EUGENIA RUBIO CORTÉS
DIRECTORA DE CONTABILIDAD

C.P. JOSÉ DE JESÚS RAMOS ROSALES
DIRECTOR DE PRESUPUESTOS

C.P. ANA LILIA GARCÍA GONZÁLEZ
TESORERA GENERAL

MTR. HERIBERTO VELAZCO OSORIO
DIRECTOR GENERAL DE ADMINISTRACIÓN



Universidad Autónoma del Estado de Morelos
Estado Analítico del Ejercicio del Presupuesto de Egresos Detallado - LDF
Clasificación Funcional (Finalidad y Función)
Del 1 de enero al 31 de marzo de 2018
(PESOS)



Concepto	Egresos					Subejercicio
	Aprobado	Ampliaciones/ (Reducciones)	Modificado	Devolgado	Pagado	
Gasto No Etiquetado	1,989,138,911	377,286,012	2,366,424,923	797,066,954	719,736,818	1,569,357,969
<i>Gobierno</i>	-	-	-	-	-	-
Legislación	-	-	-	-	-	-
Justicia	-	-	-	-	-	-
Coordinación de la Política de Gobierno	-	-	-	-	-	-
Relaciones Exteriores	-	-	-	-	-	-
Asuntos Financieros y Hacendarios	-	-	-	-	-	-
Seguridad Nacional	-	-	-	-	-	-
Asuntos de Orden Púb. y de Seguridad Interior	-	-	-	-	-	-
Otros Servicios Generales	-	-	-	-	-	-
<i>Desarrollo Social</i>	1,989,138,911	377,286,012	2,366,424,923	797,066,954	719,736,818	1,569,357,969
Protección Ambiental	-	-	-	-	-	-
Vivienda y Servicios a la Comunidad	-	-	-	-	-	-
Salud	-	-	-	-	-	-
Recreación, Cultura y Otras Manifestaciones Soc.	-	-	-	-	-	-
Educación	1,989,138,911	377,286,012	2,366,424,923	797,066,954	719,736,818	1,569,357,969
Protección Social	-	-	-	-	-	-
Otros Asuntos Sociales	-	-	-	-	-	-
<i>Desarrollo Económico</i>	-	-	-	-	-	-
Asuntos Económicos, Comerciales y Lab. en Gral.	-	-	-	-	-	-
Agropecuaria, Silvicultura, Pesca y Caza	-	-	-	-	-	-
Combustibles y Energía	-	-	-	-	-	-
Minería, Manufacturas y Construcción	-	-	-	-	-	-
Transporte	-	-	-	-	-	-
Comunicaciones	-	-	-	-	-	-
Turismo	-	-	-	-	-	-
Ciencia, Tecnología e Innovación	-	-	-	-	-	-
Otras Industrias y Otros Asuntos Económicos	-	-	-	-	-	-
<i>Otras no Clasificadas en Funciones Anteriores</i>	-	-	-	-	-	-
Trans. de la Deuda Púb. / Costo Fin. de la Deuda	-	-	-	-	-	-
Transferencias, Participaciones y Aportaciones entre Diferentes Niveles y Ordenes de Gobierno	-	-	-	-	-	-
Saneamiento del Sistema Financiero	-	-	-	-	-	-
Adeudos de Ejercicios Fiscales Anteriores	-	-	-	-	-	-
Gasto Etiquetado	102,877,089	-	102,877,089	17,015,814	16,032,168	85,861,275
<i>Gobierno</i>	-	-	-	-	-	-
Legislación	-	-	-	-	-	-
Justicia	-	-	-	-	-	-
Coordinación de la Política de Gobierno	-	-	-	-	-	-
Relaciones Exteriores	-	-	-	-	-	-
Asuntos Financieros y Hacendarios	-	-	-	-	-	-
Seguridad Nacional	-	-	-	-	-	-
Asuntos de Orden Púb. y de Seguridad Interior	-	-	-	-	-	-
Otros Servicios Generales	-	-	-	-	-	-
<i>Desarrollo Social</i>	102,877,089	-	102,877,089	17,015,814	16,032,168	85,861,275
Protección Ambiental	-	-	-	-	-	-
Vivienda y Servicios a la Comunidad	-	-	-	-	-	-
Salud	-	-	-	-	-	-
Recreación, Cultura y Otras Manifestaciones Soc.	-	-	-	-	-	-
Educación	102,877,089	-	102,877,089	17,015,814	16,032,168	85,861,275
Protección Social	-	-	-	-	-	-
Otros Asuntos Sociales	-	-	-	-	-	-
<i>Desarrollo Económico</i>	-	-	-	-	-	-
Asuntos Económicos, Comerciales y Lab. en Gral.	-	-	-	-	-	-
Agropecuaria, Silvicultura, Pesca y Caza	-	-	-	-	-	-
Combustibles y Energía	-	-	-	-	-	-
Minería, Manufacturas y Construcción	-	-	-	-	-	-
Transporte	-	-	-	-	-	-
Comunicaciones	-	-	-	-	-	-
Turismo	-	-	-	-	-	-
Ciencia, Tecnología e Innovación	-	-	-	-	-	-
Otras Industrias y Otros Asuntos Económicos	-	-	-	-	-	-
<i>Otras no Clasificadas en Funciones Anteriores</i>	-	-	-	-	-	-
Trans. de la Deuda Púb. / Costo Fin. de la Deuda	-	-	-	-	-	-
Transferencias, Participaciones y Aportaciones entre Diferentes Niveles y Ordenes de Gobierno	-	-	-	-	-	-
Saneamiento del Sistema Financiero	-	-	-	-	-	-
Adeudos de Ejercicios Fiscales Anteriores	-	-	-	-	-	-
Total del Egresos	2,092,016,000	377,286,012	2,469,302,012	814,082,768	735,768,986	1,655,219,244

REVISÓ

Vo. Bo.

C.P. EUGENIA RUBIO CORTÉS
DIRECTORA DE CONTABILIDAD

C.P. JOSÉ DE JESÚS RAMOS ROSALES
DIRECTOR DE PRESUPUESTOS

C.P. ANA LILIAN GARCÍA GODÍNEZ
TESORERA GENERAL

MTRO. HERIBERTO VELAZCO GÓRRIO
DIRECTOR GENERAL DE ADMINISTRACIÓN



Universidad Autónoma del Estado de Morelos
 Estado Analítico del Ejercicio del Presupuesto de Egresos Detallado - LDF
 Clasificación de Servicios Personales por Categoría
 Del 1 de enero al 31 de marzo de 2018
 (PESOS)



Concepto	Egresos					Subejercicio
	Aprobado	Ampliaciones/ (Reducciones)	Modificativo	Devengado	Pagado	
Gasto No Etiquetado	1,223,177,921	11,231,818	1,234,409,739	557,768,479	504,137,743	676,641,260
<i>Personal Administrativo y de Servicio Público</i>	-	-	-	-	-	-
<i>Magisterio</i>	1,223,177,921	11,231,818	1,234,409,739	557,768,479	504,137,743	676,641,260
<i>Servicios de Salud</i>	-	-	-	-	-	-
<i>Personal Administrativo</i>	-	-	-	-	-	-
<i>Personal Médico, Paramédico y afin</i>	-	-	-	-	-	-
<i>Seguridad Pública</i>	-	-	-	-	-	-
<i>Gastos Asociados a la Implementación de Nuevas Leyes Fed. o Reformas a las Mismas</i>	-	-	-	-	-	-
<i>Nombre del Programa o Ley 1</i>	-	-	-	-	-	-
<i>Nombre del Programa o Ley 2</i>	-	-	-	-	-	-
<i>Sentencias Laborales Definitivas</i>	-	-	-	-	-	-
Gasto Etiquetado	11,776,116	-	11,776,116	2,883,071	2,004,703	8,893,045
<i>Personal Administrativo y de Servicio Público</i>	-	-	-	-	-	-
<i>Magisterio</i>	11,776,116	-	11,776,116	2,883,071	2,004,703	8,893,045
<i>Servicios de Salud</i>	-	-	-	-	-	-
<i>Personal Administrativo</i>	-	-	-	-	-	-
<i>Personal Médico, Paramédico y afin</i>	-	-	-	-	-	-
<i>Seguridad Pública</i>	-	-	-	-	-	-
<i>Gastos Asociados a la Implementación de Nuevas Leyes Fed. o Reformas a las Mismas</i>	-	-	-	-	-	-
<i>Nombre del Programa o Ley 1</i>	-	-	-	-	-	-
<i>Nombre del Programa o Ley 2</i>	-	-	-	-	-	-
<i>Sentencias Laborales Definitivas</i>	-	-	-	-	-	-
Total del Gasto en Servicios Personales	1,234,954,037	11,231,818	1,246,185,855	560,651,550	506,142,446	685,534,305

REVISÓ
 C.P. EUGENIA RUBIO CORTÉS
 DIRECTORA DE CONTABILIDAD

C.P. JOSÉ DE JESÚS RAMOS ROSALES
 DIRECTOR DE PRESUPUESTOS

C.P. ANA JULIA GARCÍA GODINEZ
 TESORERA GENERAL

Vo. Bo.
 ARTRO. HERIBERTO VELAZCO OSORIO
 DIRECTOR GENERAL DE ADMINISTRACIÓN



UNIVERSIDAD AUTÓNOMA DEL
ESTADO DE MORELOS

Universidad Autónoma del Estado de Morelos
Estado Analítico del Ejercicio del Presupuesto de Egresos
Clasificación Económica (por Tipo de Gasto)
Del 1 de enero al 31 de marzo de 2018
(PESOS)



Concepto	Egresos					Subejercicio 6 = (3 + 4)
	Aprobado 1	Ampliaciones/ (Reducciones) 2	Modificado 3 = (1 + 2)	Devengado 4	Pagado 5	
Gasto Corriente	1,572,675,466	10,347,943	1,583,023,409	609,927,396	549,081,205	973,096,013
Gasto de Capital	136,446,472	(168,035)	136,278,437	12,078,907	8,680,672	124,199,530
Amortización de la Deuda y Disminución de Pasivos	36,968,174	378,365,716	415,333,890	82,714,251	77,386,428	332,619,639
Pensiones y Jubilaciones	345,925,888	(11,259,612)	334,666,276	109,362,214	100,620,681	225,304,062
Participaciones	-	-	-	-	-	-
Total del Gasto	2,092,016,000	377,286,012	2,469,302,012	814,082,768	735,768,986	1,655,219,244

REVISÓ

C.P. EUGENIA RUBIO CORTÉS
DIRECTORA DE CONTABILIDAD

C.P. JOSÉ DE JESUS RAMOS ROSALES
DIRECTOR DE PRESUPUESTOS

C.P. ANA LILIA GARCÍA GODÍNEZ
TESORERA GENERAL

Vo. Bo.

MTRO. HERIBERTO VELAZCO OSORIO
DIRECTOR GENERAL DE ADMINISTRACIÓN



Información Programática

UNIVERSIDAD AUTÓNOMA DEL ESTADO DE MORELOS | CUENTA PÚBLICA | 2018
ENERO - MARZO



Universidad Autónoma del Estado de Morelos
Gasto por Categoría Programática
Del 1 de enero al 31 de marzo de 2018
(PESOS)



Concepto	Egresos			Pagado	Subejercicio
	Aprobado	Amplicaciones/ (Reducciones)	Modificado		
	1	2	3 = (1 + 2)	4	5 = (3 + 4)
Programas					
Subsidios: Sector Social y Privado o Ent. Federativas y Municipios					
Sujetos a Reglas de Operación	2,092,016,000	377,286,012	2,469,302,012	814,082,768	1,655,219,244
Otros Subsidios	102,877,089	-	102,877,089	17,015,814	85,861,275
	1,989,138,911	377,286,012	2,366,424,923	797,066,954	1,569,357,969
Desempeño de las Funciones	-	-	-	-	-
Prestación de Servicios Públicos	-	-	-	-	-
Provisión de Bienes Públicos	-	-	-	-	-
Planeación, Seguimiento y Evaluación de Políticas Públicas	-	-	-	-	-
Promoción y Fomento	-	-	-	-	-
Regulación y Supervisión	-	-	-	-	-
Funciones de las Fuerzas Armadas (Únicamente Gobierno Federal)	-	-	-	-	-
Específicos	-	-	-	-	-
Proyectos de Inversión	-	-	-	-	-
Administrativos y de Apoyo	-	-	-	-	-
Apoyo al Proceso Presupuestario y para Mejorar la Eficiencia Institucional	-	-	-	-	-
Apoyo a la Función Pública y al Mejoramiento de la Gestión	-	-	-	-	-
Operaciones Ajenas	-	-	-	-	-
Compromisos	-	-	-	-	-
Obligaciones de Cumplimiento de Resolución Jurisdiccional	-	-	-	-	-
Desastres Naturales	-	-	-	-	-
Obligaciones	-	-	-	-	-
Pensiones y Jubilaciones	-	-	-	-	-
Aportaciones a la Seguridad Social	-	-	-	-	-
Aportaciones a Fondos de Estabilización	-	-	-	-	-
Aportaciones a Fondos de Inversión y Reestructura de Pensiones	-	-	-	-	-
Programas de Gasto Federatizado (Gobierno Federal)	-	-	-	-	-
Gasto Federatizado	-	-	-	-	-
Participaciones a Entidades Federativas y Municipios	-	-	-	-	-
Costo financiero, deuda o apoyos a deudores y ahorradores de la banca	-	-	-	-	-
Adeudos de ejercicios fiscales anteriores	-	-	-	-	-
Total del Gasto	2,092,016,000	377,286,012	2,469,302,012	814,082,768	1,655,219,244

REVISÓ

Vo. Bo.

C.P. EUGENIA RUBIO CORTÉS
DIRECTORA DE CONTABILIDAD

C.P. JOSÉ DE JESUS RAMOS ROSALES
DIRECTOR DE PRESUPUESTOS

C.P. ANA LILIA GARCÍA GODÍNEZ
TESORERA GENERAL

Mtro. HERIBERTO PEZCO OSORJO
DIRECTOR GENERAL DE ADMINISTRACIÓN



UNIVERSIDAD AUTÓNOMA DEL
ESTADO DE MORELOS

Universidad Autónoma del Estado de Morelos
Indicadores de Postura Fiscal
Del 1 de enero al 31 de marzo de 2018
(PESOS)



Concepto	Estimado	Devengado	Pagado ³
I. Ingresos Presupuestarios (I=1+2)	3,093,925,500	707,819,697	705,427,613
1. Ingresos del Gobierno de la Entidad Federativa 1	3,093,925,500	707,819,697	705,427,613
2. Ingresos del Sector Paraestatal 1	-	-	-
II. Egresos Presupuestarios (II=3+4)	2,071,977,856	805,494,992	730,043,802
3. Egresos del Gobierno de la Entidad Federativa 2	2,071,977,856	805,494,992	730,043,802
4. Egresos del Sector Paraestatal 2	-	-	-
III. Balance Presupuestario (Superávit o Déficit) (III = I - II)	1,021,947,644	(97,675,295)	(24,616,189)

Concepto	Estimado	Devengado	Pagado ³
III. Balance presupuestario (Superávit o Déficit)	1,021,947,644	(97,675,295)	(24,616,189)
IV. Intereses, Comisiones y Gastos de la Deuda	16,930,030	6,755,654	4,290,423
V. Balance Primario (Superávit o Déficit) (V= III - IV)	1,005,017,614	(104,430,949)	(28,906,612)

Concepto	Estimado	Devengado	Pagado ³
A. Financiamiento	-	-	-
B. Amortización de la deuda	20,038,144	8,587,776	5,725,184
C. Endeudamiento ó desendeudamiento (C = A - B)	(20,038,144)	(8,587,776)	(5,725,184)

- Los Ingresos que se presentan son los ingresos presupuestarios totales sin incluir los ingresos por financiamientos. Los Ingresos del Gobierno de la Entidad Federativa corresponden a los del Poder Ejecutivo, Legislativo Judicial y Autónomos.
- Los egresos que se presentan son los egresos presupuestarios totales sin incluir los egresos por amortización. Los egresos del Gobierno de la Entidad Federativa corresponden a los del Poder Ejecutivo, Legislativo, Judicial y Órganos Autónomos.
- Para Ingresos se reportan los ingresos recaudados; para egresos se reportan los egresos pagados.

REVISÓ

Vo. Bo.

C.P. ANA LILIA GARCÍA GODÍNEZ
TESORERA GENERAL

C.P. JOSÉ DE JESÚS RAMOS ABASCES
DIRECTOR DE PRESUPUESTOS

C.P. EUGENIA RUBIO CORTÉS
DIRECTORA DE CONTABILIDAD

MTRC. HERIBERTO VELAZCO OSORIO
DIRECTOR GENERAL DE ADMINISTRACIÓN

Programas y Proyectos de Inversión

En 2018, tenemos un incremento de 5% del subsidio ordinario con respecto al año anterior. Se observó una ampliación de recursos estatales por 31.89 millones de pesos respecto al 2017, ya que aumentamos de 537.91 millones de pesos a 569.80 millones de pesos, que significa una ampliación en 6% y del subsidio federal aumento 4%, pasando de 1,128.73 millones de pesos en 2017 a 1,177.04 millones de pesos en 2018. Lo anterior coloca a la universidad en una situación adversa, que nos obliga a mantener una política de austeridad, debido a los problemas estructurales por el pago de jubilados y pensionados, horas docencia no reconocidas, etc., además del impacto de la inflación y los ajustes de precios durante el año, que es superior al incremento otorgado.

Adicionalmente a este subsidio ordinario, se recibirán apoyos de programas extraordinarios, etiquetados para un fin específico, tales como:

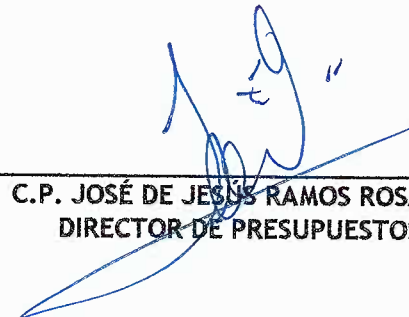
- Programa para el Desarrollo Profesional Docente (PRODEP).
- Programa de Expansión en la Oferta Educativa en Educación Media Superior y Superior (PROEXOES).
- Programa de Fortalecimiento de la Calidad Educativa (PFCE).

Dichos recursos se aplicarán de conformidad con la normatividad en la materia y sus reglas de operación.

REVISÓ



C.P. EUGENIA RUBIO CORTÉS
DIRECTORA DE CONTABILIDAD



C.P. JOSÉ DE JESÚS RAMOS ROSALES
DIRECTOR DE PRESUPUESTOS

Vo. Bo.



C.P. ANA LILIA GARCÍA GODÍNEZ
TESORERA GENERAL



MTRO. HERIBERTO VELAZCO OSORIO
DIRECTOR GENERAL DE ADMINISTRACIÓN



Anexos



UNIVERSIDAD AUTÓNOMA DEL
ESTADO DE MORELOS

Universidad Autónoma del Estado de Morelos
Relación de Bienes Inmuebles que Componen el Patrimonio
(PESOS)



Codigo	Descripción del Bien Inmueble	Valor en libros
1.2.3.1	1.2.3.1-10-01-00001 CIUDAD UNIVERSITARIA	1,316,385,896
1.2.3.1	1.2.3.1-10-01-00004 LOS BELENES	168,374,602
1.2.3.1	1.2.3.1-10-01-00005 BIBLIOTECA CENTRAL MIGUEL SALINAS	11,442,558
1.2.3.1	1.2.3.1-10-01-00006 PREPARATORIA No. 1 CUERNAVACA	87,048,335
1.2.3.1	1.2.3.1-10-01-00007 PREPARATORIA No. 2	11,813
1.2.3.1	1.2.3.1-10-01-00008 PREPARATORIA DE TLALTIZAPAN	1,478,467
1.2.3.1	1.2.3.1-10-01-00009 PREPARATORIA DE JOJUTLA	135,244
1.2.3.1	1.2.3.1-10-01-00010 PREPARATORIA DE PUENTE DE IXTLA	8,077,680
1.2.3.1	1.2.3.1-10-01-00011 PREPARATORIA DE CUAUTLA	10,843,256
1.2.3.1	1.2.3.1-10-01-00012 I.P.R.E.S.	360,000
1.2.3.1	1.2.3.1-10-01-00013 EDIFICIOS ESC. DE ARTES (TERRENO CASA CHAMIZAL)	2,459,640
1.2.3.1	1.2.3.1-10-01-00014 EDIFICIO FAC. DE PSICOLOGIA (PICO ORIZABA)	85,362,951
1.2.3.1	1.2.3.1-10-01-00015 TERRENO EJIDO "EL JICARERO" JOJUTLA	43,020,435
1.2.3.1	1.2.3.1-10-01-00016 TERRENO ESCUELA DE NUTRICION	42,246,590
1.2.3.1	1.2.3.1-10-01-00017 TERRENO EJIDO PANCHIMALCO , MPO. JOJUTLA	3,000,000
1.2.3.1	1.2.3.1-10-01-00018 CENTRO CULT MUSEO DE ARTE INDIGENA	9,744,480
1.2.3.1	1.2.3.1-10-01-00019 PREPARATORIA ABIERTA CUERNAVACA	25,020,000
1.2.3.1	1.2.3.1-10-01-00020 TERRENO CHAMIZAL	1,659,660
1.2.3.1	1.2.3.1-10-01-00021 TERRENO CENTRO PSICOLOGICO DE DESARROLLO HUMANO	726,189
1.2.3.1	1.2.3.1-10-01-00023 FACULTAD DE MEDICINA	160,563,070
1.2.3.1	1.2.3.1-10-01-00024 FACULTAD DE ENFERMERIA	48,655,066
1.2.3.1	1.2.3.1-10-01-00032 HOTEL CHULAVISTA	42,859,230
1.2.3.1	1.2.3.1-10-01-00035 SEDE REGIONAL UNIVERSITARIA YECAPIXTLA	1,347,894
1.2.3.1	1.2.3.1-10-01-00037 CLAUSTRO TEPALCINGO	3,108,011
1.2.3.1	1.2.3.1-10-01-00038 CLAUSTRO ATLATLAHUCAN	3,124,924
1.2.3.1	1.2.3.1-10-01-00040 CLAUSTRO AXOCHIAPAN	9,526,873
1.2.3.1	1.2.3.1-10-01-00041 Ubicación 29. ESC. DE EST. SUPERIORES DE MAZATEPEC	3,574,769
1.2.3.1	1.2.3.1-10-01-00042 Ubicación 34. CLAUSTRO TETECALA	12,320,210
1.2.3.1	1.2.3.1-10-01-00043 Ubicación 19. PREPARATORIA DE TRES MARIAS	20,887,518
1.2.3.3	1.2.3.3-10-01-00001 CONSTRUCCIONES ESPEC CD UNIVERSITARIA	115,041,153

9 1 AX

2

Universidad Autónoma del Estado de Morelos
Relación de Bienes Inmuebles que Componen el Patrimonio
(PESOS)

Código	Descripción del Bien Inmueble	Valor en Pesos
1.2.3.3	1.2.3.3-10-01-00002 EDIFICIO 40 CENTRO UNIVERSITARIO DE AUTOACCESO	13,987,235
1.2.3.3	1.2.3.3-10-01-00003 EDIFICIO 17 LOCALES COMERCIALES DE COMIDA	559,072
1.2.3.3	1.2.3.3-10-01-00004 I.P.R.O. XALOSTOC	113,116
1.2.3.3	1.2.3.3-10-01-00005 EDIFICIO 3 CEIM	5,587,577
1.2.3.3	1.2.3.3-10-01-00006 SALA DE USOS MULTIPLES	172,714
1.2.3.3	1.2.3.3-10-01-00007 EDIFICIO 20 GIMNASIO AUDITORIO	18,730,170
1.2.3.3	1.2.3.3-10-01-00008 EDIFICIO 51 AUDITORIO UNIDAD DE CIENCIAS SOCIALES	2,993,793
1.2.3.3	1.2.3.3-10-01-00009 EDIFICIO 52 LOCALES COMERCIALES DE UNIDAD BIOMEDICA	2,633,929
1.2.3.3	1.2.3.3-10-01-00010 EDIFICIO 50 FACULTAD DE DERECHO	2,050,692
1.2.3.3	1.2.3.3-10-01-00013 EDIFICIO 44 TORRE DE RECTORIA	55,835,925
1.2.3.3	1.2.3.3-10-01-00017 UBICACION 8 PREPARATORIA DE PUENTE DE IXTLA	16,335,220
1.2.3.3	1.2.3.3-10-01-00018 EDIFICIO 49 CENTRO DE INVESTIGACIONES QUIMICAS	53,451,509
1.2.3.3	1.2.3.3-10-01-00019 EDIFICIOS Y CONSTRUCCIONES CAPFCE	6,825,143
1.2.3.3	1.2.3.3-10-01-00021 PREPARATORIA ABIERTA CUAUTLA	852,365
1.2.3.3	1.2.3.3-10-01-00022 CELE CUAUTLA	730,515
1.2.3.3	1.2.3.3-10-01-00025 EDIFICIO 41 ENTRO DE INVESTIGACION EN BIOTECNOLOGIA	10,323,193
1.2.3.3	1.2.3.3-10-01-00026 EDIFICIO EDUCACION PERMANENTE	3,100,000
1.2.3.3	1.2.3.3-10-01-00027 EDIFICIO 11 EDIFICIO DE LABORATORIOS 2	5,122,671
1.2.3.3	1.2.3.3-10-01-00028 UBICACION 9 ESCUELA PREPARATORIA DE TLALTIZAPAN	11,262,983
1.2.3.3	1.2.3.3-10-01-00029 BIBLIOTECA MIGUEL SALINAS Y CELE CENTRO	3,343,946
1.2.3.3	1.2.3.3-10-01-00032 EDIFICIO 56 FACULTAD DE PSICOLOGIA	9,687,208
1.2.3.3	1.2.3.3-10-01-00033 EDIFICIO 42 CENTRO DE DESARROLLO INFANTIL UNIVERSITARIO	6,939,273
1.2.3.3	1.2.3.3-10-01-00035 EDIFICIO FACULTAD DE MEDICINA	78,479,656
1.2.3.3	1.2.3.3-10-01-00037 EDIFICIO COMUNICACION HUMANA	14,674,181
1.2.3.3	1.2.3.3-10-01-00046 UBICACION 12 PREPARATORIA No. 1	32,236,582
1.2.3.3	1.2.3.3-10-01-00047 FACULTAD DE FARMACIA	43,430,381
1.2.3.3	1.2.3.3-10-01-00049 EDIFICIO ESCUELA ENFERMERIA	17,876,703
1.2.3.3	1.2.3.3-10-01-00050 EDIFICIO 14 CENTRO DE INVESTIGACIONES BIOLOGICAS	6,045,036
1.2.3.3	1.2.3.3-10-01-00052 UNIDAD EDUCATIVA SUR OESTE	35,958
1.2.3.3	1.2.3.3-10-01-00053 EDIFICIO 5 CENTRO DE LENGUAS EXTRANJERAS	4,873,504

g
1
RD

41



Universidad Autónoma del Estado de Morelos
Relación de Bienes Inmuebles que Componen el Patrimonio
(PESOS)



Código	Descripción del Bien Inmueble	Valor en libros
1.2.3.3	1.2.3.3-10-01-00054 ESTACIONN BIOLÓGICA EL LIMON	5,738,749
1.2.3.3	1.2.3.3-10-01-00055 UBICACION 5 PREPARATORIA ABIERTA	3,040,106
1.2.3.3	1.2.3.3-10-01-00057 EDIFICIO IPRO	12,477,874
1.2.3.3	1.2.3.3-10-01-00058 EDIFICIO 2 FACULTAD DE CIENCIAS QUÍMICAS E INGENIERÍA	20,324,857
1.2.3.3	1.2.3.3-10-01-00060 RESTAURACIÓN ESC. TEATRO, DANZA Y MÚSICA	3,092,861
1.2.3.3	1.2.3.3-10-01-00061 SEDE REGIONAL JONACATEPEC	16,463,643
1.2.3.3	1.2.3.3-10-01-00062 UBICACION 22 UNIDAD PROFESIONAL LOS BELENES	1,128,093
1.2.3.3	1.2.3.3-10-01-00064 CLAUSTRO MIACATLAN	6,084,485
1.2.3.3	1.2.3.3-10-01-00065 EDIFICIO 30 FACULTAD DE FARMACIA	17,937,206
1.2.3.3	1.2.3.3-10-01-00068 FARMACIA Y CONSULTORIOS	1,977,545
1.2.3.3	1.2.3.3-10-01-00069 ampliacion biblioteca campus oriente	427,030
1.2.3.3	1.2.3.3-10-01-00070 OTROS EDIFICIOS (AUDITORIOS Y BODEGAS) OFICINAS	1,285,753
1.2.3.3	1.2.3.3-10-01-00072 EDIFICIO 13 AREA ADMINISTRATIVA (UNIDAD BIOMEDICA)	4,474,836
1.2.3.3	1.2.3.3-10-01-00074 EDIFICIO SEDE CIENCIAS SOCIALES CUAUTLA	14,848
1.2.3.3	1.2.3.3-10-01-00075 EDIFICIO 28 INSTITUTO DE CIENCIAS DE LA EDUCACION	6,707,303
1.2.3.3	1.2.3.3-10-01-00076 EDIFICIO 29 INSTITUTO DE CIENCIAS DE LA EDUCACION	6,944,909
1.2.3.3	1.2.3.3-10-01-00078 EDIFICIO 22 AREA DEPORTIVA	6,637,611
1.2.3.3	1.2.3.3-10-01-00079 EDIFICIO 54 BIBLIOTECA CENTRAL	43,343,545
1.2.3.3	1.2.3.3-10-01-00080 CONST. SEDE REG. INIV. ALTOS TOTOLAPAN	10,095,824
1.2.3.3	1.2.3.3-10-01-00082 EDIFICIO FACULTAD DE ESTUDIOS SUPERIORES DE CUAUTLA	10,295,481
1.2.3.3	1.2.3.3-10-01-00083 PREPARATORIA MULTIMODAL CUAUTLA	6,697,850
1.2.3.3	1.2.3.3-10-01-00084 UBICACION 10 ESCUELA PREPARATORIA DE CUAUTLA	23,672,919
1.2.3.3	1.2.3.3-10-01-00085 ESCUELA DE ESTUDIOS SUPERIORES DE JOJUTLA	2,259,938
1.2.3.3	1.2.3.3-10-01-00087 EDIFICIO 43 FACULTAD DE CIENCIAS	11,788,843
1.2.3.3	1.2.3.3-10-01-00088 UBICACION 27 SEDE REGIONAL UNIVERSITARIA DEL LAGO EL	37,382,455
1.2.3.3	1.2.3.3-10-01-00091 PARQUE CIENTIFICO Y TECNOLOGICO	1,894,048
1.2.3.3	1.2.3.3-10-01-00093 EDIFICIO 45 COMPLEJO AUDITORIO EMILIANO ZAPATA	5,473,328
1.2.3.3	1.2.3.3-10-01-00094 EDIFICIO 38 POLIDEPORTIVO N° 2	27,100,558
1.2.3.3	1.2.3.3-10-01-00095 EDIFICIO 36 CIENCIAS QUÍMICAS, AULAS, LAB., Y ADMON. SUR	49,716,273
1.2.3.3	1.2.3.3-10-01-00096 EDIFICIO 33 LABORATORIOS DE CIENCIAS	19,904,210

4

g
v
R



UNIVERSIDAD AUTÓNOMA DEL
ESTADO DE MORELOS

Universidad Autónoma del Estado de Morelos
Relación de Bienes Inmuebles que Componen el Patrimonio
(PESOS)



Codigo	Descripción del Bien Inmueble	Valor en libras
1.2.3.3	1.2.3.3-10-01-00097 EDIFICIO 34 CIENCIAS QUIMICAS AULAS Y LABORATORIOS	2,943,496
1.2.3.3	1.2.3.3-10-01-00099 EDIFICIO 37 POLIDEPORTIVO N° 1	35,597,655
1.2.3.3	1.2.3.3-10-01-00102 EDIFICIO 23 VESTIDORES Y CANCHAS DE FUTBOL	5,684,903
1.2.3.3	1.2.3.3-10-01-00106 EDIFICIO 8 ESCUELA DE TECNICOS LABORATORISTAS CIENCIAS	8,413,461
1.2.3.3	1.2.3.3-10-01-00107 SISTEMA ELECTRICO SEDE DEL VOLCAN	328,032
1.2.3.3	1.2.3.3-10-01-00108 EDIFICIO HOTEL CHULAVISTA	7,031,862
1.2.3.3	1.2.3.3-10-01-00110 AULAS DE USOS MULTIPLES SEDE JONACATEPEC	757,810
1.2.3.3	1.2.3.3-10-01-00111 SUBESTACIÓN ELÉCTRICA IPRO	133,904
1.2.3.3	1.2.3.3-10-01-00113 EDIFICIO 59 FACULTAD DE ARTES	22,832,266
1.2.3.3	1.2.3.3-10-01-00114 EDIFICIO 57 TORRE DE LABORATORIOS (NUEVO)	62,084,309
1.2.3.3	1.2.3.3-10-01-00115 PREPARATORIA N° 2	727,237
1.2.3.3	1.2.3.3-10-01-00116 NORMALIZACION LECTRICA Y CABLEADO ESTRUCT. P/SEDE	657,846
1.2.3.3	1.2.3.3-10-01-00118 EDIFICIO 47 ADMINISTRACION DE CAMPO EXPERIMENTAL	2,208,692
1.2.3.3	1.2.3.3-10-01-00120 INSTALACION TORRE DE TELECOMUNICACIONES TETELA DEL	368,760
1.2.3.3	1.2.3.3-10-01-00121 PUENTE ESTRUCTURAL ESCUELA DE XALOSTOC	201,472
1.2.3.3	1.2.3.3-10-01-00122 Edificio 48 CIICAP	60,428,049
1.2.3.3	1.2.3.3-10-01-00123 Ubicación 29. ESC. DE EST. SUPERIORES DE MAZATEPEC	9,343,822
1.2.3.3	1.2.3.3-10-01-00124 CASETA ESC EST XALOSTOC	104,738
1.2.3.3	1.2.3.3-10-01-00125 ESCUELA DE NUTRICIÓN	29,731,607
1.2.3.3	1.2.3.3-10-01-00126 INST ELECTRICA JONACATEPEC	136,643
1.2.3.3	1.2.3.3-10-01-00127 EDIFICIO DEL CIBYC	77,314,239
1.2.3.3	1.2.3.3-10-01-00129 CONSTRUCCION MURO-BARDA SEDE REGIONAL DEL VOLCAN	361,778
1.2.3.3	1.2.3.3-10-01-00130 BARDA PERIMETRAL ESCUELA DE TRABAJO SOCIAL SEDE	1,817,950
1.2.3.3	1.2.3.3-10-01-00133 PREPA JOJUTLA TECHUMBRE METALICA	441,398
1.2.3.3	1.2.3.3-10-01-00134 ESCUELA DE CIENCIAS DEL DEPORTE (CONSTR. NUEVA)	23,219,673
1.2.3.3	1.2.3.3-10-01-00135 UNIDAD DE INV. Y SERV. PSICOLOGICOS (PICO ORIZABA)	9,153,426
1.2.3.3	1.2.3.3-10-01-00136 PLANTA TRATAMIENTO PREPARATORIA 2	978,677
1.2.3.3	1.2.3.3-10-01-00138 SEDE REGIONAL YECAPITLA	12,150,613
1.2.3.3	1.2.3.3-10-01-00139 PLANTA DE TRAT. CISTERNA ESCUELA XALOSTOC	542,310
1.2.3.3	1.2.3.3-10-01-00141 UBICACION 4 MUSEO DE ARTE INDIGENA	24,593,697

g
/

AX

4



Universidad Autónoma del Estado de Morelos
Relación de Bienes Inmuebles que Componen el Patrimonio
(PESOS)



Código	Descripción del Bien Inmueble	Valor en Pesos
1.2.3.3	1.2.3.3-10-01-00142 SALA DE MAESTROS Y CENTRO DE COMPUTO XALOSTOC	684,598
1.2.3.3	1.2.3.3-10-01-00143 CLAUSTRO TEPALCINGO	21,819,970
1.2.3.3	1.2.3.3-10-01-00144 CLAUSTRO ATLATLAHUACAN	23,296,392
1.2.3.3	1.2.3.3-10-01-00145 CLAUSTRO TETECALA	20,092,775
1.2.3.3	1.2.3.3-10-01-00146 CLAUSTRO AXOCHIAPAN	22,936,313
1.2.3.3	1.2.3.3-10-01-00147 EDIFICIO 32 FACULTAD DE ARTES Y HUMANIDADES	13,130,884
1.2.3.3	1.2.3.3-10-01-00152 EDIFICIO 1 FACULTAD DE CONTADURIA, ADMINISTRACION E	47,722,504
1.2.3.3	1.2.3.3-10-01-00153 EDIFICIO 4 TALLER MULTIDISCIPLINARIO BASICO Y ALMACEN	7,592,505
1.2.3.3	1.2.3.3-10-01-00154 EDIFICIO 6 EDIFICIO DE PSICOLOGIA (SEG. CIUDADANA) FAC	9,893,891
1.2.3.3	1.2.3.3-10-01-00155 EDIFICIO 7 EDIFICIO DE LABORATORIOS FACULTAD DE BIOLOGIA	10,853,719
1.2.3.3	1.2.3.3-10-01-00156 EDIFICIO 9 FACULTAD DE BIOLOGIA	13,311,935
1.2.3.3	1.2.3.3-10-01-00157 EDIFICIO 10. FACULTAD DE CIENCIAS AGROPECUARIAS	6,417,218
1.2.3.3	1.2.3.3-10-01-00158 EDIFICIO 12. OFIC. MANTENIMIENTO	837,131
1.2.3.3	1.2.3.3-10-01-00159 EDIFICIO 15 LABORATORIO DE OPERACIONES UNITARIAS (LOU)	11,742,152
1.2.3.3	1.2.3.3-10-01-00160 EDIFICIO 16. SINDICATO ADMINISTRATIVO	1,074,819
1.2.3.3	1.2.3.3-10-01-00161 EDIFICIO 18 IMPRENTA	1,853,139
1.2.3.3	1.2.3.3-10-01-00162 EDIFICIO 19 CENTRO MEDICO	26,656,376
1.2.3.3	1.2.3.3-10-01-00163 EDIFICIO 21 FACULTAD DE DERECHO	7,109,023
1.2.3.3	1.2.3.3-10-01-00164 EDIFICIO 24 FACULTAD DE DERECHO	3,965,162
1.2.3.3	1.2.3.3-10-01-00165 EDIFICIO 25 FACULTAD DE DERECHO	2,488,443
1.2.3.3	1.2.3.3-10-01-00166 EDIFICIO 26 FACULTAD DE CONTADURIA ADMINISTRACION E	5,897,789
1.2.3.3	1.2.3.3-10-01-00167 EDIFICIO 27 FACULTAD DE CONTADURIA ADMINISTRACION E	6,152,830
1.2.3.3	1.2.3.3-10-01-00168 EDIFICIO 31 MODULO DE BAÑOS	651,498
1.2.3.3	1.2.3.3-10-01-00169 EDIFICIO 39 PROTECCION CIVIL	191,473
1.2.3.3	1.2.3.3-10-01-00170 EDIFICIO 46 BODEGAS GENERALES TALLER	2,244,024
1.2.3.3	1.2.3.3-10-01-00171 EDIFICIO 53 CAMPO DE CULTIVO EXPERIMENTAL	4,428,144
1.2.3.3	1.2.3.3-10-01-00172 INVERNADERO CIBYC	407,756
1.2.3.3	1.2.3.3-10-01-00173 CENTRO PSICOLÓGICO DE DESARROLLO HUMANO	758,718
1.2.3.3	1.2.3.3-10-01-00174 CASA DE ARTES CHAMIZAL	2,821,735
1.2.3.3	1.2.3.3-10-01-00175 Ubicación 19. PREPARATORIA DE TRES MARIAS	12,486,372

9 ✓

4



Universidad Autónoma del Estado de Morelos
Relación de Bienes Inmuebles que Componen el Patrimonio
(PESOS)



Código	Descripción del Bien Inmueble	Valor en libros
1.2.3.3	1.2.3.3-10-01-00176 EDIFICIO "D" FAC. DE PSICOLOGIA (EDIFICIO NUEVO)	6,366,772
1.2.3.3	1.2.3.3-10-01-00177 EDIFICIO 35 OBRA EDIF CIENCIAS QUIMICAS (NORTE)	18,867,825
1.2.3.3	1.2.3.3-10-01-00178 FAC PSICOLOGIA Y CENTRO DE INV TRANSDICCIPLINAR	68,000
1.2.3.3	1.2.3.3-10-01-00179 ESTACIONAMIENTO DE FUNCIONARIOS DE LA UAEM	116,000
1.2.3.3	1.2.3.3-10-01-00180 FACULTAD DE CONTADURÍA ADMON E INFORMÁTICA (EDIF	116,000
1.2.3.3	1.2.3.3-10-01-00181 CONSTRUCCIÓN EDIFICIO B FES CUAUTLA	1,400,000
1.2.3.3	1.2.3.3-10-01-00182 AULAS 2° NIVEL EDIFICIO 28 ICE	2,196,182
1.2.3.6	1.2.3.6-10-01-00001 EDIFICIO COMUNICACIÓN HUMANA	105,693
1.2.3.6	1.2.3.6-10-01-00006 OBRA EDIFICIO F.C.Q.E.I.	84,247,512
1.2.3.6	1.2.3.6-10-01-00007 OBRA TORRE DE LABORATORIOS	2,731,659
1.2.3.6	1.2.3.6-10-01-00029 OBRA EDIF. DES DE ARTES	84,854
1.2.3.6	1.2.3.6-10-01-00035 CONST. SEDE REGIONAL LAGO JICARERO	488,644
1.2.3.6	1.2.3.6-10-01-00041 SEDE REGIONAL YECAPIXTLA	3,732,484
1.2.3.6	1.2.3.6-10-01-00074 CONST. BIBLIOTECA FAC. HUMANIDADES	728,400
1.2.3.6	1.2.3.6-10-01-00090 CONST. 2 AULAS IPRO	848,340
1.2.3.6	1.2.3.6-10-01-00095 EDIFICIO DEL CYBYC	196,815
1.2.3.6	1.2.3.6-10-01-00099 CLAUSTRO TEPALCINGO	610,903
1.2.3.6	1.2.3.6-10-01-00100 CLAUSTRO ATLATLHUACAN	6,000
1.2.3.6	1.2.3.6-10-01-00102 CLAUSTRO MIACATLAN	15,435,620
1.2.3.6	1.2.3.6-10-01-00103 CLAUSTRO AXOCHIAPAN	0
1.2.3.6	1.2.3.6-10-01-00106 REHABILITACIÓN DE BELENES	20,200,128
1.2.3.6	1.2.3.6-10-01-00125 EDIFIC "A" ESC CIENCIAS SOCIALES CUAUTLA	10,127,435
1.2.3.6	1.2.3.6-10-01-00126 PREPARATORIA MULTIMODAL CUATLA	125,007
1.2.3.6	1.2.3.6-10-01-00131 CUBICULOSP OFICINAS INV Y TUTORIAS PLANTA ALTA	144,389
1.2.3.6	1.2.3.6-10-01-00135 REHABILITACION Y REMODELACION DEL CENTRO CULTURAL	6,010,619
1.2.3.6	1.2.3.6-10-01-00140 INSTALACION ELECTRICA CIQ	2,392,310
1.2.3.6	1.2.3.6-10-01-00145 CONSTRUCCIÓN EDIFICIO B FES CUAUTLA	0
1.2.3.6	1.2.3.6-10-01-00146 PLANTA DE TRATAMIENTO EL JICARERO	625,769
1.2.3.6	1.2.3.6-10-01-00149 CONSTRUCCIÓN DE ESCALERA DE EMERGENCIA PARA EDIFICIO	606,637
1.2.3.6	1.2.3.6-10-01-00150 FAC PSICOLOGIA Y CENTRO DE INV TRANSDICCIPLINAR	1,907,040

g
v
Rd

4



UNIVERSIDAD AUTÓNOMA DEL
ESTADO DE MORELOS

Universidad Autónoma del Estado de Morelos
Relación de Bienes Inmuebles que Componen el Patrimonio
(PESOS)



Código	Descripción del bien inmueble	Valor en libros
1.2.3.6	1.2.3.6-10-01-00157 AMPLIACIÓN DEL CENTRO DE INVESTIGACIONES EN CIENCIAS E	7,559,992
1.2.3.6	1.2.3.6-10-01-00158 EDIFICIO PRINCIPAL No. 1 CAMPUS CHAMILPA	175,000
1.2.3.6	1.2.3.6-10-01-00159 REHABILITACIÓN Y RESTAURACIÓN DE LA BIBLIOTECA MIGUEL	23,610,368
1.2.3.6	1.2.3.6-10-01-00160 EDIFICIO DE DINÁMICA CELULAR	7,100,409
1.2.3.6	1.2.3.6-10-01-00163 ACONDICIONAMIENTO DEL EDIFICIO DE TALLERES DE FAC DE	588,711
1.2.3.6	1.2.3.6-10-01-00165 CONSTRUCCIÓN DE ESTUDIO DE TELEVISIÓN Y SALAS DE	3,728,913
1.2.3.6	1.2.3.6-10-01-00167 CONSTRUCCIÓN DE CAFETERÍA PARA LA FACULTAD DE	355,055
1.2.3.6	1.2.3.6-10-01-00168 CONST. EDIFICIO P/ AULAS CON 7 ESPACIOS PREP 3 CUAUTLA	5,640,790
1.2.3.6	1.2.3.6-10-01-00169 CONST. EDIFICIO DE DOS PLANTAS PREPARATORIA 4 DE	6,477,842
1.2.3.6	1.2.3.6-10-01-00170 CONSTRUCCIÓN DE UN NUEVO EDIFICIO ESCUELA	3,750,000
1.2.3.6	1.2.3.6-10-01-00172 ESTACIONAMIENTO DE FUNCIONARIOS DE LA UAEM	18,321,152
1.2.3.6	1.2.3.6-10-01-00173 EDIFICIO FACULTAD DE CIENCIAS BIOLÓGICAS	897,320
1.2.3.6	1.2.3.6-10-01-00174 EDIFICIO PREPARATORIA No. 1	5,505,910
1.2.3.6	1.2.3.6-10-01-00175 TEATRO AUDITORIO UAEM-UNAM	4,800,669
1.2.3.6	1.2.3.6-10-01-00176 AULAS 2° NIVEL EDIFICIO 28 ICE	0
1.2.3.6	1.2.3.6-10-02-00001 CONST. EDIF. C ESCUELA DE NUTRICION	1,092,129
		3,990,980,654

NOTA: El desglose analítico por cada bien, se presenta anexo en archivo electrónico. Se puede consultar en la dirección electrónica
www.transparenciamorelos.mx/uaem

Handwritten signature and initials.

Handwritten number 4.



Universidad Autónoma del Estado de Morelos
Relación de Bienes Muebles que Componen el Patrimonio
(PESOS)



UNIVERSIDAD AUTÓNOMA DEL
ESTADO DE MORELOS

Clasificación	Descripción del Bien Mueble	Valor en Pesos
1.2.4.1	1.2.4.1-10-01-00001 MOBILIARIO Y EQUIPO DE OFICINA	30,267,020
1.2.4.1	1.2.4.1-10-01-00002 EQUIPO PARA EVENTOS	23,996
1.2.4.1	1.2.4.1-10-02-00001 MOBILIARIO Y EQUIPO DE OFICINA	13,884,826
1.2.4.1	1.2.4.1-20-01-00001 MOBILIARIO Y EQUIPO DE CAFETERÍA	1,449,425
1.2.4.1	1.2.4.1-20-01-00002 MUEBLES PARA HABITACIÓN	224,768
1.2.4.1	1.2.4.1-20-01-00004 VARIOS (TOLDOS, TUBULARES, ECT)	5,312
1.2.4.1	1.2.4.1-20-02-00001 MOBILIARIO Y EQUIPO DE CAFETERÍA	517,640
1.2.4.1	1.2.4.1-20-02-00002 MUEBLES PARA HABITACIÓN	19,952
1.2.4.1	1.2.4.1-30-01-00001 EQUIPO DE PROCESAMIENTO DE DATOS	70,589,317
1.2.4.1	1.2.4.1-30-02-00001 EQUIPO DE PROCESAMIENTO DE DATOS	72,209,164
1.2.4.1	1.2.4.1-90-01-00001 OTROS MOBILIARIOS Y EQUIPOS DE ADMINISTRACION	7,217,735
1.2.4.1	1.2.4.1-90-02-00001 OTROS MOBILIARIOS Y EQUIPOS DE ADMINISTRACION	1,986,303
1.2.4.2	1.2.4.2-10-01-00001 MOBILIARIO Y EQUIPO AUDIOVISUAL Y MICRÓFILM	15,455,392
1.2.4.2	1.2.4.2-10-02-00001 MOBILIARIO Y EQUIPO AUDIOVISUAL Y MICRÓFILM	12,092,749
1.2.4.2	1.2.4.2-20-01-00001 EQUIPO DEPORTIVO	4,088,436
1.2.4.2	1.2.4.2-20-02-00001 EQUIPO DEPORTIVO	665,124
1.2.4.2	1.2.4.2-30-01-00001 MOBILIARIO Y EQUIPO DE RADIO Y T.V. (camaras y video)	4,476,318
1.2.4.2	1.2.4.2-30-02-00001 MOBILIARIO Y EQUIPO DE RADIO Y T.V. (camaras y video)	4,620,228
1.2.4.2	1.2.4.2-90-01-00001 MOBILIARIO Y EQUIPO ESCOLAR	2,821,560
1.2.4.2	1.2.4.2-90-01-00003 INSTRUMENTOS MUSICALES	168,854
1.2.4.2	1.2.4.2-90-01-00004 MOBILIARIO Y EQUIPO DE BIBLIOTECAS	17,904,954
1.2.4.2	1.2.4.2-90-01-00005 AULAS MOVILES	509,923
1.2.4.2	1.2.4.2-90-02-00001 MOBILIARIO Y EQUIPO ESCOLAR	2,289,246
1.2.4.2	1.2.4.2-90-02-00003 INSTRUMENTOS MUSICALES	322,513
1.2.4.2	1.2.4.2-90-02-00004 MOBILIARIO Y EQUIPO DE BIBLIOTECAS	728,211
1.2.4.3	1.2.4.3-10-01-00001 MOBILIARIO Y EQUIPO LAB. CLÍNICAS	99,804,269
1.2.4.3	1.2.4.3-10-02-00001 MOBILIARIO Y EQUIPO LAB. CLÍNICAS	220,950,119
1.2.4.3	1.2.4.3-20-01-00001 INSTRUMENTAL DE LAB. Y CLINICA	418,208
1.2.4.3	1.2.4.3-20-02-00001 INSTRUMENTAL DE LAB. Y CLINICA	445,127
1.2.4.4	1.2.4.4-10-01-00001 EQUIPO DE TRANSPORTE	18,448,855
1.2.4.4	1.2.4.4-10-02-00001 EQUIPO DE TRANSPORTE	508,725
1.2.4.6	1.2.4.6-10-01-00001 MAQUINARIA Y EQUIPO AGROPECUARIO	750,011
1.2.4.6	1.2.4.6-10-02-00001 MAQUINARIA Y EQUIPO AGROPECUARIO	123,170
1.2.4.6	1.2.4.6-20-01-00001 MAQUINARIA Y EQUIPO INDUSTRIAL	1,111,328
1.2.4.6	1.2.4.6-20-01-00002 EQUIPO DE IMPRENTA	34,367
1.2.4.6	1.2.4.6-20-02-00001 MAQUINARIA Y EQUIPO INDUSTRIAL	288,175
1.2.4.6	1.2.4.6-40-01-00001 EQUIPO DE REFRIGERACIÓN Y CALEFACCIÓN	7,622,777

9
1
22

4



UNIVERSIDAD AUTÓNOMA DEL
ESTADO DE MORELOS

Universidad Autónoma del Estado de Morelos
Relación de Bienes Muebles que Componen el Patrimonio
(PESOS)



Código	Descripción del Bien Mueble	Valor en Pesos
1.2.4.6	1.2.4.6-40-02-00001 EQUIPO DE REFRIGERACIÓN Y CALEFACCIÓN	5,232,257
1.2.4.6	1.2.4.6-50-01-00001 EQUIPO DE COMUNICACIONES	12,139,325
1.2.4.6	1.2.4.6-50-02-00001 EQUIPO DE COMUNICACIONES	15,398,125
1.2.4.6	1.2.4.6-60-01-00001 SUB-ESTACIONES ELÉCTRICAS	5,920,929
1.2.4.6	1.2.4.6-60-01-00002 SUBESTACION ELECTRICA COMUN	106,541
1.2.4.6	1.2.4.6-60-02-00001 SUB-ESTACIONES ELÉCTRICAS	4,055,280
1.2.4.6	1.2.4.6-60-02-00002 SUBESTACION ELECTRICA COMUN	696,614
1.2.4.6	1.2.4.6-70-01-00001 EQUIPO Y HERRAMIENTAS DIVERSAS	4,219,555
1.2.4.6	1.2.4.6-70-01-00002 EQUIPO DE JARDINERÍA	744,751
1.2.4.6	1.2.4.6-70-02-00001 EQUIPO Y HERRAMIENTAS DIVERSAS	1,966,097
1.2.4.6	1.2.4.6-70-02-00002 EQUIPO DE JARDINERIA	23,100
1.2.4.6	1.2.4.6-90-01-00001 EQUIPO MARINO	20,829
1.2.4.6	1.2.4.6-90-01-00004 OTROS EQUIPOS	2,324,126
1.2.4.6	1.2.4.6-90-02-00001 EQUIPO MARINO	7,338
1.2.4.6	1.2.4.6-90-02-00004 OTROS EQUIPOS	1,067,564
1.2.4.7	1.2.4.7-10-01-00001 ACERVO BIBLIOGRÁFICO	471,657
1.2.4.7	1.2.4.7-10-01-00002 OBRAS DE ARTE	645,785
1.2.4.7	1.2.4.7-10-02-00002 OBRAS DE ARTE	716,153
		670,800,124

NOTA: El desglose analítico por cada bien, se presenta anexo en archivo electrónico. Se puede consultar en la dirección electrónica www.transparenciamorelos.mx/uaem

Handwritten signature and initials.

Handwritten initials 'se'.

