



UNIVERSIDAD AUTÓNOMA DEL
ESTADO DE MORELOS

Estados Financieros al 31 de diciembre de 2015



CUENTA PÚBLICA CONSOLIDADA
ENTIDAD FEDERATIVA DE MORELOS

| 2015



**UNIVERSIDAD AUTÓNOMA DEL
ESTADO DE MORELOS**

Introducción



UNIVERSIDAD AUTÓNOMA DEL ESTADO DE MORELOS | CUENTA PÚBLICA | 2015
ENERO-DICIEMBRE

INTRODUCCIÓN

En cumplimiento de la Ley General de Contabilidad Gubernamental y demás lineamientos que le son aplicables, la Universidad Autónoma del Estado de Morelos emite sus Estados Financieros, mediante los cuales se plasman los resultados financieros y se proporciona la información requerida por los diversos entes y usuarios, tanto fiscalizadores, como directivos y sociedad en general.

PANORAMA ECONÓMICO Y FINANCIERO

Esta universidad recibe para su operación, subsidios tanto del Gobierno Federal como del Estatal, lo que permite proporcionar educación de calidad a estudiantes de escasos recursos, sin la carga de colegiaturas excesivas que obstaculicen su preparación profesional; sin embargo, en los últimos procesos de ingreso, todavía se rechazaron aspirantes por falta de cupo, por ende se requiere de más recursos para incrementar la matrícula, es por ello, que al igual que otras instituciones educativas a nivel nacional, hemos convocado a las distintas instancias gubernamentales a invertir mayor capital a la educación, a fin de que en un futuro sea factible cumplir cabalmente con este compromiso social.

Actualmente la universidad eroga conceptos no contemplados en los subsidios ordinarios tales como pago de jubilados y pensionados, horas docencia y carrera docente, que como consecuencia del importante incremento de matrícula, han aumentado; por ello es necesario que las autoridades que nos apoyan con dichos subsidios, incluyan estos conceptos e incrementen sustancialmente esos apoyos, de lo contrario la viabilidad financiera de la universidad estará en riesgo.

AUTORIZACIÓN E HISTORIA

El ordenamiento legal que da vida a la Universidad Autónoma del Estado de Morelos es La Ley Orgánica que data del 22 de Noviembre de 1967 con vigencia hasta el 12 de Agosto del 2008, y la define como un Organismo Descentralizado del Gobierno del Estado de Morelos, encargada de impartir la enseñanza superior, con personalidad jurídica, patrimonio y plena autonomía en su régimen jurídico, económico y administrativo.

A partir del 13 de Agosto del 2008, la nueva Ley Orgánica define a la Universidad Autónoma del Estado de Morelos, como un Organismo Público Autónomo del Estado de Morelos, con plenas facultades de gestión y control presupuestal, personalidad jurídica y patrimonio propios cuyos fines son la prestación de servicios públicos de educación de los tipos medio superior y superior, de investigación, de difusión de la cultura y extensión de los servicios.

Desde su creación esta universidad ha participado activamente en el quehacer cultural de nuestro estado, siendo parte importante en el desarrollo y fortalecimiento del entorno social.

ORGANIZACIÓN Y OBJETO SOCIAL

La Misión de la UAEM es formar integralmente ciudadanos a la vez que profesionales libres, críticos y socialmente responsables, capaces de construir conscientemente su propio proyecto de vida; de contribuir a la construcción de la democracia y desenvolverse en un mundo sin fronteras, incierto y paradójico, reconociéndose como miembros del género humano y como parte de la naturaleza; de actuar ética, comunicativa y cooperativamente para contribuir a resolver los problemas y satisfacer las necesidades de los distintos sectores y grupos poblacionales del Estado de Morelos y, en general, de la sociedad globalizada en la que están insertos, así como de participar en la producción, recreación y transformación de la cultura; mediante una educación media superior y superior incluyente, con calidad y pertinencia social, comprometida con la sustentabilidad y articulada tanto a las necesidades de sus jóvenes estudiantes como a las exigencias y desafíos relacionados con la generación y aplicación de los conocimientos, la extensión de los servicios y la difusión de la cultura en el mundo contemporáneo.

ARMONIZACIÓN CONTABLE

Después de un largo y minucioso proceso de selección, se seleccionó la plataforma informática para registrar la información con los requerimientos de la armonización contable. En el mes de junio de 2014 se inició el proceso de implementación de dicho sistema informático, comenzando los trabajos de captura, registro y control de las operaciones del área financiera en coordinación con el proveedor Magis It S. de R.L. de C.V., hemos avanzado sustancialmente, tal es el caso que con base en dicho sistema hemos cumplido con la emisión de la información financiera que señala la Ley General de Contabilidad Gubernamental y el Consejo Nacional de Armonización Contable. (CONAC)

Durante el periodo de implementación trabajamos muy de cerca con nuestro auditor externo que directamente ha verificado la operatividad del sistema y en su dictamen de la cuenta pública de 2014, ha reconocido como razonable la presentación de los estados financieros con base en dicha normatividad.

Por lo que la emisión de estos Estados Contables, Presupuestales y Programáticos, es elaborada con base con los lineamientos de la armonización contable, cumpliendo en tiempo y forma con los requerimientos señalados.

CERTIFICACIÓN EN LA NORMA ISO 9001-2008.

En el marco institucional del PIDE 2012-2018, la Universidad Autónoma del Estado de Morelos (UAEM) asumió el compromiso de certificar sus servicios financieros, escolares, bibliotecarios y de recursos humanos bajo las nuevas reglas de modernización, para brindarle a los alumnos, exalumnos y clientes internos, servicios de calidad y así constituirnos como una Universidad socialmente responsable. Para ello se realizaron exhaustivos trabajos de análisis, de las actividades que representan cada uno de los procesos a certificar y se llevaron a cabo sesiones de trabajo con todos los implicados, personal administrativo, mandos medios y directivos para proponer mejoras, las cuales se aceptaron y el pasado mes de octubre de 2014, en una primera etapa 11 procesos se certificaron bajo la norma de calidad ISO 9001-2008. Para este 2015, 4 procesos se adicionaron y en el mes de octubre de 2015 se les otorgó la certificación por lo que a la fecha ya contamos con 15 procesos certificados bajo dicha norma.



Procesos certificados:

- Admisión de aspirantes de nuevo ingreso
- Petición de examen de titulación y expedición de títulos
- Control Presupuestal
- Registro de ingreso y del egreso
- Nómina
- Prestaciones al personal
- Movimientos y altas del personal
- Incidencias del personal
- Capacitación al personal
- Gestión e integración de recursos de información
- Servicios bibliotecarios
- Desarrollo de colecciones
- Cálculo y pago de cuotas Obrero-Patronales (INFONAVIT)
- Suficiencia presupuestal de fichas técnicas para el personal contratado por honorarios
- Validación académica del alumno y actualización del SADCE

De esta manera, nos posicionamos como una de las pocas instituciones de educación superior que han realizado la labor de diseñar e implementar la certificación como un sistema de gestión, que garantice la calidad en el desempeño de sus funciones.





UNIVERSIDAD AUTÓNOMA DEL
ESTADO DE MORELOS

Información Contable



UNIVERSIDAD AUTÓNOMA DEL ESTADO DE MORELOS | CUENTA PÚBLICA | 2015
ENERO-DICIEMBRE



UNIVERSIDAD AUTÓNOMA DEL ESTADO DE MORELOS

Cuenta Pública 2015
Estado de Actividades
Del 1 de enero al 31 de diciembre de 2015 y 2014
(Pesos)



Concepto	2015	2014	Concepto	2015	2014
INGRESOS Y OTROS BENEFICIOS			GASTOS Y OTRAS PÉRDIDAS		
Ingresos de la Gestión	160,648,465	131,204,650	Gastos de Funcionamiento	1,995,447,027	2,178,486,114
Impuestos	-	-	Servicios Personales	1,686,535,256	1,514,929,811
Cuotas y Aportaciones de Seguridad Social	-	-	Materiales y Suministros	51,961,622	50,680,931
Contribuciones de Mejoras	-	-	Servicios Generales	256,950,149	612,875,372
Derechos	-	-			
Productos de Tipo Corriente	-	-	Transferencia, Asignaciones, Subsidios y Otras Ayudas	-	-
Aprovechamientos de Tipo Corriente	-	-	Transferencias Internas y Asignaciones al Sector Público	-	-
Ingresos por Venta de Bienes y Servicios	160,648,465	131,204,650	Transferencias al Resto del Sector Público	-	-
Ingresos no Comprendidos en las Fracciones de la Ley de Ingresos	-	-	Subsidios y Subvenciones	-	-
Causados en Ejercicios Fiscales Anteriores Pendientes de Liquidación o Pago	-	-	Ayudas Sociales	-	-
			Pensiones y Jubilaciones	-	-
			Transferencias a Fideicomisos, Mandatos y Contratos Análogos	-	-
			Transferencias a la Seguridad Social	-	-
			Donativos	-	-
			Transferencias al Exterior	-	-
Participaciones, Aportaciones, Transferencias, Asignaciones, Subsidios y Otras Ayudas	1,843,996,748	1,570,977,049			
Participaciones y Aportaciones	105,313,586	83,153,020	Participaciones y Aportaciones		
Transferencia, Asignaciones, Subsidios y Otras ayudas	1,738,683,162	1,487,824,029	Participaciones	-	-
			Aportaciones	-	-
Otros Ingresos y Beneficios	44,318,559	432,781,446	Convenios	-	-
Ingresos Financieros	6,498,734	8,481,158			
Incremento por Variación de Inventarios	-	-	Intereses, Comisiones y Otros Gastos de la Deuda Pública	25,502,743	-
Disminución del Exceso de Estimaciones por Pérdida o Deteroro u Obsolescencia	-	-	Intereses de la Deuda Pública	15,718,481	-
Disminución del Exceso de Provisiones	-	-	Comisiones de la Deuda Pública	7,716,134	-
Otros Ingresos y Beneficios Varios	37,819,825	424,300,288	Gastos de la Deuda Pública	-	-
			Costo por Coberturas	2,068,128	-
			Apoyos Financieros	-	-
Total de Ingresos y Otros Beneficios	2,048,963,772	2,134,963,145	Otros Gastos y Pérdidas Extraordinarias	44,321,899	22,818,585
			Estimaciones, Depreciaciones, Deteroros, Obsolescencia y Amortizaciones	44,321,809	22,797,608
			Provisiones	-	-
			Disminución de Inventarios	-	-
			Aumento por Insuficiencia de Estimaciones por Pérdida o Deteroro y Obsolescencia	-	-
			Aumento por Insuficiencia de Provisiones	-	-
			Otros Gastos	90	20,977
			Inversión Pública		
			Inversión Pública no Capitalizable	-	-
			Total de Gastos y Otras Pérdidas	2,065,271,669	2,201,304,699
			Resultados del Ejercicio (Ahorro/Desahorro)	16,307,897	66,341,554

Bajo protesta de decir verdad declaramos que los Estados Financieros y sus Notas son razonablemente correctos y responsabilidad del emisor.

REVISÓ

C.P. HERIBERTO VELAZCO OSORIO
DIRECTOR DE CONTABILIDAD

Mtro. ALEJANDRO CONTRERAS LAGUNAS
DIRECTOR DE PRESUPUESTOS

Vo. Bo.

C.P.C. MARGARITA FÉLIX ROBLEDO PEDRIZA
TESORERA GENERAL

LIC. WISTANO LUIS OROZCO GARCIA
COORDINADOR DE ADMINISTRACIÓN



Cuenta Pública 2015
Estado de Situación Financiera
Al 31 de diciembre de 2015 y 2014
(Pesos)

UNIVERSIDAD AUTÓNOMA DEL
ESTADO DE MORELOS

Universidad Autónoma del Estado de Morelos



CONCEPTO	2015	Año 2014	CONCEPTO	2015	Año 2014
ACTIVO			PASIVO		
Activo Circulante			Activo Circulante		
Efectivo y Equivalentes	594,834,186	522,508,025	Cuentas por Pagar a Corto Plazo	73,321,996	104,068,094
Derechos a Recibir Efectivo o Equivalentes	34,266,091	142,158,930	Documentos por Pagar a Corto Plazo	-	-
Derechos a Recibir Bienes o Servicios	-	-	Porción a Corto Plazo de la Deuda Pública a Largo Plazo	-	-
Inventarios	-	-	Títulos y Valores a Corto Plazo	103,647	2,723
Almacenes	-	-	Pasivos Diferidos a Corto Plazo	83,269	83,269
Estimación por Pérdida o Deterioro de Activos Circulantes	-	-	Fondos y Bienes de Terceros en Garantía y/o Administración a Corto Plazo	-	-
Otros Activos Circulantes	-	-	Provisiones a Corto Plazo	219,894,822	462,151,805
Total de Activos Circulantes	629,100,277	664,666,955	Otros Pasivos a Corto Plazo	-	-
			Total de Pasivos Circulantes	293,403,734	566,305,891
Activo No Circulante			Activo No Circulante		
Inversiones Financieras a Largo Plazo	-	-	Cuentas por Pagar a Largo Plazo	-	-
Derechos a Recibir Efectivo o Equivalentes a Largo Plazo	791,951,381	596,578,021	Documentos por Pagar a Largo Plazo	-	-
Bienes inmuebles, Infraestructura y Construcciones en Proceso	539,390,759	587,928,150	Deuda Pública a Largo Plazo	334,732,586	-
Bienes Muebles	-	-	Pasivos Diferidos a Largo Plazo	-	-
Activos Intangibles	3,777,524	4,153,943	Fondos y Bienes de Terceros en Garantía y/o en Administración a Largo Plazo	-	-
Depreciación, Deterioro y Amortización Acumulada de Bienes	72,353,541	45,633,481	Provisiones a Largo Plazo	-	-
Activos Diferidos	7,278,758	9,012,206	Total de Pasivos No Circulantes	334,732,586	-
Estimación por Pérdida o Deterioro de Activos no Circulantes	-	-	Total del Pasivo	628,136,320	566,305,891
Otros Activos no Circulantes	-	-			
Total de Activos No Circulantes	1,270,044,881	1,152,038,839	HACIENDA PÚBLICA/ PATRIMONIO		
Total del Activo	1,899,145,158	1,816,705,794	Hacienda Pública/Patrimonio Contribuido	1,440,787,154	1,288,844,951
			Aportaciones	607,858,531	492,608,214
			Donaciones de Capital	832,928,623	796,236,737
			Actualización de la Hacienda Pública / Patrimonio	-	-
			Hacienda Pública/Patrimonio Generado	169,778,316	38,445,048
			Resultados del Ejercicio (Ahorro / Desahorro)	16,307,897	66,341,554
			Resultados de Ejercicios Anteriores	59,946,086	126,295,487
			Revalúos	-	-
			Reservas	-	-
			Rectificaciones de Resultados de Ejercicios Anteriores	213,416,505	98,398,981
			Exceso o Insuficiencia en la Actualización de la Hacienda Pública/Patrimonio	-	-
			Resultado por Posición Monetaria	-	-
			Resultado por Tenencia de Activos no Monetarios	-	-
			Total Hacienda Pública/ Patrimonio	1,271,008,838	1,250,399,903
			Total del Pasivo y Hacienda Pública / Patrimonio	1,899,145,158	1,816,705,794

Bajo protesta de decir verdad declaramos que los Estados Financieros y sus Notas son razonablemente correctos y responsabilidad del emisor.

REVISÓ

C. P. HERIBERTO VELAZCO OSORIO
DIRECTOR DE CONTABILIDAD

Mtro. ALEJANDRO CONTRERAS LAGUNAS
DIRECTOR DE PRESUPUESTOS

Vo. Bo.

C. P. C. MARGARITA LETICIA ROBLEDO PEDROZA
TESORERA GENERAL

LIC. WISLAMO LUIS ORDOZCO GARCIA
COORDINADOR DE ADMINISTRACIÓN



UNIVERSIDAD AUTÓNOMA DEL ESTADO DE MORELOS

Cuenta Pública 2015
Estado de Cambios en la Situación Financiera
Del 1 de enero al 31 de diciembre de 2015 y 2014
(Pesos)

Universidad Autónoma del Estado de Morelos



Concepto	Origen	Aplicación	Concepto	Origen	Aplicación
ACTIVO	185,260,157	267,699,521	PASIVO	334,833,510	273,003,081
Activo Circulante	107,892,839	72,326,161	Pasivo Circulante	100,924	273,003,081
Efectivo y Equivalentes	-	72,326,161	Cuentas por Pagar a Corto Plazo	-	30,746,098
Derechos a Recibir Efectivo o Equivalentes	107,892,839	-	Documentos por Pagar a Corto Plazo	-	-
Derechos a Recibir Bienes o Servicios	-	-	Porción a Corto Plazo de la Deuda Pública a Largo Plazo	-	-
Inventarios	-	-	Títulos y Valores a Corto Plazo	-	-
Almacenes	-	-	Pasivos Diferidos a Corto Plazo	100,924	-
Estimación por Pérdida o Deterioro de Activos Circulantes	-	-	Fondos y Bienes de Terceros en Garantía y/o Administración a Corto Plazo	-	-
Otros Activos Circulantes	-	-	Provisiones a Corto Plazo	-	-
	-	-	Otros Pasivos a Corto Plazo	-	242,256,983
Activo No Circulante	77,367,318	195,373,360	Pasivo No Circulante	334,732,586	-
Inversiones Financieras a Largo Plazo	-	-	Cuentas por Pagar a Largo Plazo	-	-
Derechos a Recibir Efectivo o Equivalentes a Largo Plazo	-	-	Documentos por Pagar a Largo Plazo	-	-
Bienes Inmuebles, Infraestructura y Construcciones en Proceso	-	195,373,360	Deuda Pública a Largo Plazo	334,732,586	-
Bienes Muebles	48,537,391	-	Pasivos Diferidos a Largo Plazo	-	-
Activos Intangibles	376,419	-	Fondos y Bienes de Terceros en Garantía y/o en Administración a Largo Plazo	-	-
Depreciación, Deterioro y Amortización Acumulada de Bienes	26,720,060	-	Provisiones a Largo Plazo	-	-
Activos Diferidos	1,733,448	-	HACIENDA PÚBLICA/ PATRIMONIO	201,975,860	181,366,925
Estimación por Pérdida o Deterioro de Activos no Circulantes	-	-	Hacienda Pública/Patrimonio Contribuido	151,942,203	-
Otros Activos no Circulantes	-	-	Aportaciones	115,250,317	-
	-	-	Donaciones de Capital	36,691,886	-
	-	-	Actualización de la Hacienda Pública / Patrimonio	-	-
	-	-	Hacienda Pública/Patrimonio Generado	50,033,657	181,366,925
	-	-	Resultados del Ejercicio (Ahorro / Desahorro)	50,033,657	-
	-	-	Resultados de Ejercicios Anteriores	-	66,349,401
	-	-	Revalúos	-	-
	-	-	Reservas	-	-
	-	-	Rectificaciones de Resultados de Ejercicios Anteriores	-	115,017,524
	-	-	Exceso o Insuficiencia en la Actualización de la Hacienda Pública/Patrimonio	-	-
	-	-	Resultado por Posición Monetaria	-	-
	-	-	Resultado por Tenencia de Activos no Monetarios	-	-

Bajo protesta de decir verdad declaramos que los Estados Financieros y sus Notas son razonablemente correctos y responsabilidad del emisor.

REVISÓ

C.P. HERIBERTO VELAZCO OSORIO
DIRECTOR DE CONTABILIDAD

MTRO. ALEJANDRO CONTRERAS LAGUNAS
DIRECTOR DE PRESUPUESTOS

Vo. Bo.

C.P. MARGARITA LEJERÍA ROBLEDO PEDROZA
TESORERA GENERAL

LIC. WISTANO LUIS OROZCO GARCIA
COORDINADOR DE ADMINISTRACION



Cuenta Pública 2015
Estado Analítico del Activo
Del 1 de enero al 31 de diciembre de 2015
(Pesos)
Universidad Autónoma del Estado de Morelos



Concepto	1			2			3			4		Variación del Periodo (4-1)
	Saldo Inicial	Cargos del Periodo	Abonos del Periodo	Saldo Final	Saldo Final	Saldo Final	Saldo Final	Saldo Final	Saldo Final	Saldo Final		
ACTIVO	1,816,705,794	18,512,855,255	18,430,415,891	1,899,145,158	1,899,145,158	82,439,364						
Activo Circulante	664,666,955	18,127,405,442	18,162,972,120	629,100,277	629,100,277	35,566,678						
Efectivo y Equivalentes	522,508,025	17,525,418,100	17,453,091,939	594,834,186	594,834,186	72,326,161						
Derechos a Recibir Efectivo o Equivalentes	142,158,930	557,175,067	665,067,906	34,266,091	34,266,091	107,892,839						
Derechos a Recibir Bienes o Servicios	-	145,000	145,000	-	-	-						
Inventarios	-	-	-	-	-	-						
Almacenes	-	44,667,275	44,667,275	-	-	-						
Estimación por Pérdida o Deterioro de Activos Circulantes	-	-	-	-	-	-						
Otros Activos Circulantes	-	-	-	-	-	-						
Activo No Circulante	1,152,038,839	385,449,813	267,443,771	1,270,044,881	1,270,044,881	118,006,042						
Inversiones Financieras a Largo Plazo	-	-	-	-	-	-						
Derechos a Recibir Efectivo o Equivalentes a Largo Plazo	-	-	-	-	-	-						
Bienes Inmuebles, Infraestructura y Construcciones en Proceso	596,578,021	235,080,456	39,707,096	791,951,381	791,951,381	195,373,360						
Bienes Muebles	587,928,150	113,677,456	162,214,847	539,390,759	539,390,759	48,537,391						
Activos Intangibles	4,153,943	3,677,916	4,054,335	3,777,524	3,777,524	376,419						
Depreciación, Deterioro y Amortización Acumulada de Bienes	45,633,481	16,228,568	42,948,628	72,353,541	72,353,541	26,720,060						
Activos Diferidos	9,012,206	16,785,417	18,518,865	7,278,758	7,278,758	1,733,448						
Estimación por Pérdida o Deterioro de Activos no Circulantes	-	-	-	-	-	-						
Otros Activos no Circulantes	-	-	-	-	-	-						

Bajo protesta de decir verdad declaramos que los Estados Financieros y sus Notas son razonablemente correctos y responsabilidad del emisor.

REVISÓ
C.P. HERIBERTO VELAZCO OSORIO
DIRECTOR DE CONTABILIDAD

Vo. Bo.
Mtro. ALEJANDRO CONTRERAS LAGUNAS

C.P. MARGARITA LETICIA ROBLEDO PEDROZA
TESORERA GENERAL

LIC. WISTANO LUIS OROZCO GARCIA
COORDINADOR DE ADMINISTRACIÓN



UNIVERSIDAD AUTÓNOMA DEL
ESTADO DE MORELOS

Cuenta Pública 2015
Estado Analítico de la Deuda y Otros Pasivos
Del 1 de enero al 31 de diciembre de 2015
(Pesos)



Universidad Autónoma del Estado de Morelos

Denominación de las Deudas		Moneda de Contratación	Institución o País Acreedor	Saldo Inicial del Periodo	Saldo Final del Periodo
DEUDA PÚBLICA					
Deuda Interna					
Corto Plazo					
Instituciones de Crédito		Peso Mexicano	Banco Interacciones Institucion de Banca Multiple Grupo Financiero Interacciones	2,862,592 2,862,592	- 0
Deuda Externa					
Títulos y Valores					
Arrendamientos Financieros				-	-
Organismos Financieros Internacionales				-	-
Deuda Bilateral				-	-
Títulos y Valores				-	-
Arrendamientos Financieros				-	-
Subtotal a Corto Plazo					
				2,862,592	-
Largo Plazo					
Instituciones de Crédito		Peso Mexicano	Banco Interacciones Institucion de Banca Multiple Grupo Financiero Interacciones	334,732,586 334,732,586	334,732,586 334,732,586
Deuda Interna					
Títulos y Valores					
Arrendamientos Financieros				-	-
Deuda Externa					
Organismos Financieros Internacionales					
Deuda Bilateral				-	-
Títulos y Valores				-	-
Arrendamientos Financieros				-	-
Subtotal a Largo Plazo					
				334,732,586 428,682,114	334,732,586 293,403,734
Otros Pasivos					
				766,277,292	628,136,320
Total Deuda y Otros Pasivos					

Bajo protesta de decir verdad declaramos que los Estados Financieros y sus Notas son razonablemente correctos y responsabilidad del emisor.

REVISÓ

Vo. Bo.

C.P. HERIBERTO VELAZCO OSORIO
DIRECTOR DE CONTABILIDAD

MRO. ALEJANDRO CONTRERAS
LAGUNAS

C.P.C. MARGARITA ETICIA ROBLEDO
PEDROZA
TESORERA GENERAL

LIC. WISTANO LUIS OROZCO GARCIA
COORDINADOR DE ADMINISTRACION



Cuenta Pública 2015
Estado de Variación en la Hacienda Pública
Del 1 de enero al 31 de diciembre de 2015
(pesos)
Universidad Autónoma del Estado de Morelos



Concepto	Hacienda Pública/Patrimonio Contribuido	Hacienda Pública/Patrimonio Generado de Ejercicios Anteriores	Hacienda Pública/Patrimonio Generado del Ejercicio	Ajustes por Cambios de Valor	TOTAL
Rectificaciones de Resultados de Ejercicios Anteriores					
Patrimonio Neto Inicial Ajustado del Ejercicio	1,288,844,951	-	115,017,524	-	213,416,505
Aportaciones	492,608,214	-	-	-	1,288,844,951
Donaciones de Capital	796,236,737	-	-	-	492,608,214
Actualización de la Hacienda Pública/Patrimonio	-	-	-	-	796,236,737
Variaciones de la Hacienda Pública/Patrimonio Neto del Ejercicio					
Resultados del Ejercicio (Ahorro/Desahorro)	-	126,295,487	66,341,554	-	59,953,933
Resultados de Ejercicios Anteriores	-	-	66,341,554	-	66,341,554
Revaluos	-	126,295,487	-	-	126,295,487
Reservas	-	-	-	-	-
Hacienda Pública/Patrimonio Neto Final del Ejercicio 2014	1,288,844,951	27,896,506	66,341,554	-	1,250,399,903
Cambios en la Hacienda Pública/Patrimonio Neto del Ejercicio					
Aportaciones	151,942,203	-	-	-	151,942,203
Donaciones de Capital	115,250,317	-	-	-	115,250,317
Actualización de la Hacienda Pública/Patrimonio	36,691,886	-	-	-	36,691,886
Variaciones de la Hacienda Pública/Patrimonio Neto del Ejercicio					
Resultados del Ejercicio (Ahorro/Desahorro)	-	66,349,401	16,307,897	-	82,657,298
Resultados de Ejercicios Anteriores	-	-	16,307,897	-	16,307,897
Revaluos	-	66,349,401	-	-	66,349,401
Reservas	-	-	-	-	-
Saldo Neto en la Hacienda Pública / Patrimonio 2015	1,440,787,154	38,452,895	131,325,421	-	1,271,008,838

Bajo protesta de decir verdad declaramos que los Estados Financieros y sus Notas son razonablemente correctos y responsabilidad del emisor.

C.P. HERIBERTO VELAZCO OSORIO
DIRECTOR DE CONTABILIDAD

MTRO. ALEJANDRO CONTRERAS LAGUNAS
DIRECTOR DE PRESUPUESTOS

C.P.C. MARGARITA LETICIA ROBLEDO PEDROZA
TESORERA GENERAL

LIC. WISTANO LUIS OROZCO GARCIA
COORDINADOR DE ADMINISTRACIÓN

Vo. Bo.



Cuenta Pública 2015
Estado de Flujos de Efectivo
Del 1 de enero al 31 de diciembre de 2015 y 2014
(Pesos)
Universidad Autónoma del Estado de Morelos



Concepto	2015	2014	Concepto	2015	2014
Flujos de Efectivo de las Actividades de Gestión					
Origen	947,154,630	1,406,584,280	Flujos de Efectivo de las Actividades de Inversión	48,537,391	-
Impuestos	-	-	Origen	-	-
Cuotas y Aportaciones de Seguridad Social	-	-	Bienes Inmuebles, Infraestructura y Construcciones en Proceso	-	-
Contribuciones de mejoras	-	-	Bienes Muebles	48,537,391	-
Derechos	-	-	Otros Orígenes de Inversión	-	-
Productos de Tipo Corriente	-	-	Aplicación	195,373,360	285,989,171
Aprovechamientos de Tipo Corriente	-	-	Bienes Inmuebles, Infraestructura y Construcciones en Proceso	195,373,360	282,729,021
Ingresos por Venta de Bienes y Servicios	29,443,815	-	Bienes Muebles	-	3,260,150
Ingresos no Comprendidos en las Fracciones de la Ley de Ingresos Causados en Ejercicios Fiscales Anteriores Pendientes de Liquidación o Pago	-	-	Otras Aplicaciones de Inversión	-	-
Participaciones y Aportaciones	22,160,566	83,153,020	Flujos Netos de Efectivo por Actividades de Inversión	146,835,969	285,989,171
Transferencias, Asignaciones y Subsidios y Otras Ayudas	250,859,133	55,619,029	Flujo de Efectivo de las Actividades de Financiamiento	334,732,586	334,732,586
Otros Orígenes de Operación	644,691,116	1,267,872,231	Origen	-	-
Aplicación	1,037,222,343	937,982,084	Endeudamiento Neto	334,732,586	-
Servicios Personales	171,605,445	246,180,811	Interno	-	-
Materiales y Suministros	1,280,691	394,247,372	Externo	-	-
Servicios Generales	-	-	Otros Orígenes de Financiamiento	-	-
Transferencias Internas y Asignaciones al Sector Público	-	-	Aplicación	25,502,743	-
Transferencias al resto del Sector Público	-	-	Servicios de la Deuda	25,502,743	-
Subsidios y Subvenciones	-	-	Interno	-	-
Ayudas Sociales	-	-	Externo	25,502,743	-
Pensiones y Jubilaciones	-	-	Otras Aplicaciones de Financiamiento	-	-
Transferencias a Fideicomisos, Mandatos y Contratos Análogos	-	-	Flujos netos de Efectivo por Actividades de Financiamiento	309,229,843	-
Transferencias a la Seguridad Social	-	-	Incremento/Disminución Neta en el Efectivo y Equivalentes al Efectivo	72,326,161	182,613,025
Donativos	-	-	Efectivo y Equivalente al Efectivo al Inicio del Ejercicio	522,508,025	339,895,000
Transferencias al Exterior	-	-	Efectivo y Equivalente al Efectivo al Final del Ejercicio	594,834,186	522,508,025
Participaciones	-	-			
Aportaciones	-	-			
Convenios	-	-			
Otras Aplicaciones de Operación	864,336,207	297,553,901			
Flujos Netos de Efectivo por Actividades de Gestión	90,067,713	468,602,196			

Bajo protesta de decir verdad declaramos que los Estados Financieros y sus Notas son razonablemente correctos y responsabilidad del emisor.

REVISÓ

C. P. HERIBERTO VELAZCO BÉORIO
DIRECTOR DE CONTABILIDAD

Vo. Bo.

C. P. C. MARGARITA LETICIA ROBLEDO PEDROZA
TESORERA GENERAL

LIC. WISTANO LUIS OROZCO GARCIA
COORDINADOR DE ADMINISTRACIÓN

INFORME DE PASIVOS CONTINGENTES

1. FONDO DE CONTINGENCIAS.

Representa el saldo del Fondo de Contingencias para accidentes, casos fortuitos y de fuerza mayor, que pudieran sufrir alumnos, docentes y trabajadores de esta máxima casa de estudios, esta partida fue autorizada por el Consejo Universitario en su sesión ordinaria de fecha 12 de diciembre de 2014. Con un porcentaje del 0.10% del presupuesto autorizado.

\$ 2'356,000.00 (Dos millones trescientos cincuenta y seis mil pesos 00/100 M.N.)

2. PLAN DE PENSIONES NIF D3.

A fin de dar cumplimiento a diversas disposiciones relacionadas con el plan de pensiones y/o prestaciones contingentes, disposiciones que establece la Ley General de Contabilidad Gubernamental, la Secretaría de Educación Pública, el Consejo Mexicano para la Investigación

y Desarrollo de Normas de Información Financiera, A.C. (NIF D3), así como la Unidad de Contabilidad Gubernamental (NEIFGSP 008), se realizó la Valuación Actuarial de las Obligaciones por el régimen de Seguridad Social del personal en la cual se observó la NIF D3, cuyo reporte de fecha 19 de marzo de 2015 concluye, que la institución deberá registrar en sus Estados Financieros, el importe de \$2'286,526,539.00 (Dos mil doscientos ochenta y seis millones, quinientos veintiséis mil quinientos treinta y nueve pesos 00/100 M.N.) de conformidad con el reporte hecho por Valuaciones Actuariales del Norte. S.C.

Ahora bien, ante la disposición de la NIF D3 de reconocer en la información financiera el pasivo por beneficios a los empleados, la NEIFGSSP 008 dispone que el registro de estos pasivos es de aplicación obligatoria siempre y cuando no implique la determinación de un resultado del ejercicio de naturaleza desfavorable; por lo tanto, la obligatoriedad de su revelación y el reconocimiento contable de los beneficios de los empleados, se determina e informa por un monto de \$2'286,526,539.00 (Dos mil doscientos ochenta y seis millones, quinientos veintiséis mil quinientos treinta y nueve pesos 00/100 M.N.)

3. JUICIOS LABORALES.

Se integra por el monto estimado, que representaría una resolución desfavorable en todos los juicios de carácter laboral vigentes, se presupuestó un monto de \$13'808,000.00 (trece millones ochocientos ocho mil pesos 00/100 M.N.)

Handwritten signature

Handwritten mark

Handwritten initials

4. NOTA GENERAL.

Las cifras reportadas en estas cuentas son de carácter informativo, en el control presupuestal es donde cada partida específica tiene su monto autorizado, comprometido, devengado, ejercido y pagado. Para modificar las cifras se requiere una solicitud del área usuaria, el análisis y autorización de la Coordinación de Administración.

NOTAS A LOS ESTADOS FINANCIEROS (Pesos)

a) NOTAS DE DESGLOSE

I) NOTAS AL ESTADO DE SITUACIÓN FINANCIERA

Activo

Efectivo y Equivalentes \$ 594´834,186

1. BANCOS / TESORERÍA

Representan los montos de recursos etiquetados que recibe la Universidad para aplicarse a proyectos y obras con fondos provenientes de organismos de apoyo externo, como son: CONACYT, Fondo de Aplicaciones Múltiples (FAM), el Programa de Mejoramiento de Profesorado (PROMEP), entre otros, así como también, los montos de las cuentas bancarias de Escuelas y Facultades (bancos no presupuestales).

TOTAL \$ 213´138,353

2. INVERSIONES TEMPORALES

Esta cuenta corresponde a los recursos presupuestales invertidos en valores de renta fija y su control permite realizar movimientos en forma directa, sólo a través de las respectivas cuentas de cheques, también considera, el fideicomiso fondo de jubilaciones y pensiones, inversiones en fideicomiso no presupuestales, inversiones en valores no presupuestales y la inversión en pagaré liquidable al vencimiento con Banco Interacciones por 75 millones de pesos.

TOTAL \$ 381´695,833

Derechos a recibir Efectivo o Equivalentes \$ 34´266,091

3. CUENTAS POR COBRAR

La integración de las cuentas por cobrar se refiere a:
Funcionarios y empleados
Financiamiento comercial



Variaciones en la nómina
Otras cuentas por cobrar
Provisión de ingresos
TOTAL \$ 8,554

4. DEUDORES DIVERSOS POR COBRAR A CORTO PLAZO

Su saldo representa los adeudos por:
Fondos revolventes
Gastos por comprobar
Otros deudores
TOTAL \$ 29' 322,538

5. CONTRIBUCIONES POR RECUPERAR A CORTO PLAZO

Representa el subsidio al empleo pagado a los empleados, así como el impuesto al valor agregado (IVA) pagado por las operaciones por los que la universidad retiene dicho impuesto.
TOTAL \$ 3' 869,887

6. PRÉSTAMOS OTORGADOS A CORTO PLAZO

Su saldo representa el importe de los préstamos otorgados a los trabajadores por los conceptos de:
Préstamos personales (funcionarios y empleados)
Préstamos para créditos de zapatos o llantas
TOTAL \$ 1' 065,112

Bienes Inmuebles, Infraestructura y Construcciones en Proceso \$ 791' 951,381

7. TERRENOS

Su monto representa el valor de los terrenos que son propiedad de la UAEM, los más representativos son:

Terreno Ejido "El Jicarero" Jojutla	\$ 7' 551,025
Terreno Escuela de Nutrición	\$ 3' 484,000
Otros	\$ 5' 636,440
TOTAL	\$16' 671,465

8. EDIFICIOS NO HABITACIONALES

Su importe representa el valor de los edificios que son propiedad de la UAEM, los más representativos son:

Edificio Chulavista	\$ 49' 684,393
Escuela para Extranjeros	\$ 34' 995,417
Contenedor de desechos Unidad Biomédica	\$ 26' 602,740
Otros	\$187' 453,397
TOTAL	\$ 298' 735,947




9. CONSTRUCCIONES EN PROCESO EN BIENES PROPIOS

Es el valor de las construcciones que se encuentran en proceso, al elaborarse su acta de entrega-recepción, su saldo se transfiere a los Edificios no Habitacionales, los más representativos son:

Obra Edificio F.C.Q. e I.	\$ 71'139,747
Edificio del CIByC	\$ 61'568,686
Centro Cultural Museo de Arte Indígena	\$ 30'000,000
Otros	<u>\$ 313'835,536</u>
TOTAL	\$ 476'543,969

Bienes Muebles \$ 539'390,759

10. MOBILIARIO Y EQUIPO DE ADMINISTRACIÓN

Representa el monto de toda clase de mobiliario y equipo de administración, bienes informáticos y equipo de cómputo, así como también las refacciones mayores correspondientes a este concepto.

TOTAL \$ 189'443,012

11. MOBILIARIO Y EQUIPO EDUCACIONAL Y RECREATIVO

Representa el monto de equipos educacionales y recreativos. Incluye refacciones y accesorios mayores correspondientes a estos activos.

TOTAL \$ 38'319,836

12. EQUIPO E INSTRUMENTAL MÉDICO Y DE LABORATORIO

Representa el monto de equipo e instrumental médico y de laboratorio requerido para proporcionar los servicios médicos, hospitalarios y demás actividades de salud e investigación científica y técnica. Incluye refacciones y accesorios mayores correspondientes a estos activos.

TOTAL \$ 252'496,069

13. EQUIPO DE TRANSPORTE

Representa el monto de toda clase de equipo de transporte terrestre. Incluye refacciones y accesorios mayores correspondientes a estos activos.

TOTAL \$ 15'847,978

14. MAQUINARIA, OTROS EQUIPOS Y HERRAMIENTA

Representa el monto de toda clase de maquinaria y equipo no comprendidas en las cuentas anteriores. Incluye refacciones y accesorios mayores correspondientes a estos activos.

TOTAL \$ 40'909,356





UNIVERSIDAD AUTÓNOMA DEL ESTADO DE MORELOS
ESTADOS FINANCIEROS A DICIEMBRE 2015

15. COLECCIONES, OBRAS DE ARTE Y OBJETOS VARIOS

Representa el monto de bienes artísticos, obras de arte, objetos valiosos y otros elementos coleccionables.

TOTAL \$ 2' 374,508

Activos Intangibles \$ 3' 777,524

16. SOFTWARE

Representa el monto del software adquirido, para el desarrollo de las funciones de la Universidad.

TOTAL \$ 2' 429,546

17. PATENTES, MARCAS Y DERECHOS

Representa el monto de patentes, marcas y derechos, propiedad de la Universidad.

TOTAL \$ 8,891

18. LICENCIAS

Representa el monto de las licencias de software adquiridas, para el desarrollo de las funciones de la Universidad.

TOTAL \$ 1' 339,087

Depreciación, Deterioro y Amortización Acumulada de Bienes e Intangibles \$ 72' 353,541

19. DEPRECIACIÓN ACUMULADA DE BIENES MUEBLES

Representa el monto de las depreciaciones de bienes e Intangibles, de acuerdo a los lineamientos emitidos por el CONAC.

TOTAL \$ 72' 353,541

Otros Activos no Circulantes \$ 7' 278,758

20. OTROS ACTIVOS DIFERIDOS

Representa el monto de los vales en custodia que no han sido cobrados por los empleados de la Universidad, depósitos en garantía con el Banco Interacciones por \$ 6' 438,000.00 (seis millones cuatrocientos treinta y ocho mil pesos 00/100 M.N.), entre otros.

TOTAL \$ 7' 278,758

Pasivo

Cuentas por Pagar a Corto Plazo \$ 73' 321,995

21. SERVICIOS PERSONALES POR PAGAR A CORTO PLAZO

Representa las remuneraciones no cobradas por parte del personal de carácter permanente o transitorio, al servicio de la Universidad, que se deberán pagar en un plazo menor o igual a doce meses.

TOTAL \$ 949,655

22. PROVEEDORES POR PAGAR A CORTO PLAZO

Representa los adeudos con proveedores derivados de operaciones de la UAEM, con vencimiento menor o igual a doce meses.

TOTAL \$ 17' 562,350

23. CONTRATISTAS POR OBRAS PÚBLICAS POR PAGAR A CORTO PLAZO

Representa los adeudos con los contratistas encargados de las obras en edificios de la UAEM.

TOTAL \$ 14' 353

24. RETENCIONES Y CONTRIBUCIONES POR PAGAR A CORTO PLAZO

Representa el monto de las retenciones efectuadas a contratistas y a proveedores de bienes y servicios, las retenciones sobre las remuneraciones realizadas al personal, así como las contribuciones por pagar, entre otras, cuya liquidación se realizará en el siguiente mes.

TOTAL \$ 53' 025,265

25. OTRAS CUENTAS POR PAGAR A CORTO PLAZO

Representa el monto de los adeudos de la Universidad, que deberá pagar en un plazo menor o igual a doce meses, no incluidas en las cuentas anteriores. (Aguinaldos, Vales por pagar, entre otros).

TOTAL \$ 1' 770,372

Pasivos Diferidos a Corto Plazo \$ 103,647

26. OTROS PASIVOS DIFERIDOS A CORTO PLAZO

Representa el importe a devolver a los sindicatos por concepto de retenciones, por cuotas sindicales, por aportaciones al fondo de ahorro, por cobros de préstamos de los sindicatos a personal de la Universidad.

TOTAL \$ 103,647



Fondos y Bienes de Terceros en Garantía y/o en Administración a Corto Plazo \$ 83,269

27. FONDOS EN GARANTÍA A CORTO PLAZO

Representa los fondos en garantía del cumplimiento de obligaciones contractuales o legales que, eventualmente, se tendrán que devolver a su titular en un plazo menor o igual a doce meses.

TOTAL \$ 83,269

Otros Pasivos a Corto Plazo \$ 219´894,822

28. INGRESOS POR CLASIFICAR

Su saldo representa el importe de la facturación realizada, que se encuentra pendiente de cobrarse, y registro de operaciones con el CONACyT

TOTAL \$ 197´732,645

29. OTROS PASIVOS CIRCULANTES

Representa los adeudos de la Universidad con terceros, no incluidos en las cuentas anteriores,

TOTAL \$ 22´162,177

Pasivo No Circulante


30. PRESTAMOS DE LA DEUDA INTERNA A PAGAR A LARGO PLAZO

En este monto está incluido el préstamo de Banco Interacciones a pagar a largo plazo, dicho préstamo tiene un saldo insoluto total a la fecha de \$334´732,586 (Trescientos treinta y cuatro mil setecientos treinta y dos mil quinientos ochenta y seis pesos 00/100 M.N.).

TOTAL \$334´732,586

En apego a la normatividad emitida por el Consejo Nacional de Armonización Contable, para su elaboración se consideraron los siguientes criterios:

- *“La estructura de este estado contable se presenta de acuerdo con un formato y un criterio estándar, apta para realizar un análisis comparativo de la información en uno o más períodos del mismo ente, con el objeto de mostrar los cambios ocurridos en la posición financiera del mismo y facilitar su análisis, apoyando la toma de decisiones y las funciones de fiscalización” (Manual de Contabilidad Gubernamental).*



II) NOTAS AL ESTADO DE ACTIVIDADES

INGRESOS Y OTROS BENEFICIOS

Ingresos de la Gestión \$ 160´648,465

Ingresos por venta de Bienes y Servicios

1. INGRESOS POR VENTA DE BIENES Y SERVICIOS DE ORGANISMOS DESCENTRALIZADOS

Su saldo representa el importe cobrado por servicios académicos, (cuotas, expedición de certificados, títulos entre otros), ingresos autogenerados de las escuelas y facultades, así como los ingresos por actividades académicas como son cuotas por clínicas, análisis clínicos, entre otros.

TOTAL \$ 160´648,465

Participaciones, Aportaciones y Transferencias \$ 1´843,996,748

Participaciones y Aportaciones

2. CONVENIOS

Importe de los ingresos recibidos por los convenios ganados por concurso como son PROFOCIE, PRODEP, incremento a la matrícula, CUIA, entre otros, para el desarrollo de actividades prioritarias de interés general a través de la Universidad.

TOTAL \$ 105´313,586

Transferencias, Asignaciones, Subsidios y Otras ayudas

3. SUBSIDIOS Y SUBVENCIONES

Importe de los subsidios recibidos del Gobierno Federal y Estatal para el desarrollo de actividades prioritarias de interés general de la Universidad Autónoma del Estado de Morelos.

TOTAL \$ 1,738´683,162

Otros Ingresos y Beneficios \$ 44´318,559

Ingresos Financieros

4. INTERESES GANADOS DE VALORES, CRÉDITOS, BONOS Y OTROS

Importe de los ingresos obtenidos por concepto de intereses ganados de las diferentes cuentas bancarias, así como de las inversiones a corto plazo.

TOTAL \$ 6´498,734



Otros ingresos y Beneficios Varios

5. OTROS INGRESOS Y BENEFICIOS VARIOS

Comprende el importe de los ingresos y beneficios varios, que se derivan de transacciones y eventos esporádicos, que no son propios del objeto principal de la UAEM, y que no están incluidos en los rubros anteriores.

TOTAL \$ 37' 819,825

GASTOS Y OTRAS PÉRDIDAS

Gasto de Funcionamiento \$ 1,995' 447,027

Servicios Personales \$ 1,686' 535,256

**6. REMUNERACIONES AL PERSONAL DE CARÁCTER PERMANENTE/
REMUNERACIONES AL PERSONAL DE CARÁCTER TRANSITORIO**

Agrupar las remuneraciones del personal al servicio de la Universidad, tales como: sueldos, salarios.

TOTAL \$ 588' 190,159

7. REMUNERACIONES ADICIONALES Y ESPECIALES

Importe del gasto por las percepciones adicionales y especiales, así como las gratificaciones que se otorgan tanto al personal de carácter permanente como eventual.

TOTAL \$ 293' 260,130

8. SEGURIDAD SOCIAL

Importe del gasto por la parte que corresponde a la Universidad, por concepto de prestaciones de seguridad social y primas de seguros, en beneficio del personal a su servicio, tanto de carácter permanente como eventual.

TOTAL \$ 222' 143,230

9. OTRAS PRESTACIONES SOCIALES Y ECONÓMICAS

Importe del gasto por otras prestaciones sociales y económicas, a favor del personal, de acuerdo con las disposiciones legales vigentes y/o acuerdos contractuales respectivos.

TOTAL \$ 466' 996,077



10. PAGO DE ESTÍMULOS A SERVIDORES PÚBLICOS

Importe del gasto por estímulos económicos a los servidores públicos de mando, enlace y operativos de la Universidad, que establecen las disposiciones aplicables, derivados del desempeño de sus funciones, así como el pago por beca al desempeño académico y reconocimiento al mérito.

TOTAL \$ 115'945,660

Materiales y Suministros \$ 51'961,622

11. MATERIALES DE ADMINISTRACIÓN, EMISIÓN DE DOCUMENTOS Y ARTÍCULOS OFICIALES.

Su saldo representa los egresos por la compra de materiales, emisión de documentos, artículos oficiales que son necesarios para el funcionamiento de la institución.

TOTAL \$ 22'333,898

12. ALIMENTOS Y UTENSILIOS

Su importe representa los egresos por compra de alimentos, para atender eventos que son de utilidad para las diversas áreas de la Institución.

TOTAL \$ 10'104,343

13. MATERIALES Y ARTÍCULOS DE CONSTRUCCIÓN Y DE REPARACIÓN

Su importe representa las erogaciones por compra de artículos de construcción y reparación necesarios para el mantenimiento de las instalaciones.

TOTAL \$ 5'606,925

14. PRODUCTOS QUÍMICOS, FARMACÉUTICOS Y DE LABORATORIO

Su saldo representa el importe erogado por la compra de productos químicos, farmacéuticos y de laboratorios que son necesarios para el funcionamiento de la Universidad.

TOTAL \$ 6'144,566

15. COMBUSTIBLES, LUBRICANTES Y ADITIVOS

Su importe representa el monto erogado por la compra de combustibles, lubricantes y aditivos, que son necesarios para atender las comisiones oficiales, por parte de personal de la Universidad.

TOTAL \$ 4'865,087



16. VESTUARIOS, BLANCOS, PRENDAS DE PROTECCIÓN Y ARTÍCULOS DEPORTIVOS
Su saldo representa el monto erogado por la adquisición de vestuarios, blancos, prendas de protección civil y artículos deportivos, que son necesarios para atender los diversos eventos para representar a la Universidad, así como prendas de protección, necesarias para realizar actividades de mantenimiento.
TOTAL \$ 1' 239,640

17. HERRAMIENTAS, REFACCIONES Y ACCESORIOS MENORES
Su saldo representa el monto erogado por la adquisición de herramientas, necesarias para el mantenimiento de las áreas e instalaciones.
TOTAL \$ 1' 667,163

Servicios Generales \$ 256' 950,149

18. SERVICIOS BÁSICOS
Es el importe erogado por los servicios básicos como son: pago de energía eléctrica, agua potable, telefonía, servicios de telecomunicaciones y satélites, servicios de acceso a internet, que son necesarios para el funcionamiento de la universidad.
TOTAL \$ 31' 012,046

19. SERVICIOS DE ARRENDAMIENTO
Su saldo representa los egresos por arrendamiento de edificios, mobiliario, renta de automóviles, entre otros.
TOTAL \$ 10' 702,817

20. SERVICIOS PROFESIONALES, CIENTÍFICOS Y TÉCNICOS Y OTROS SERVICIOS.
Su importe representa el monto de egresos por servicios de honorarios profesionales, servicios de asesoría, servicios de capacitación, pago de becas por diferentes conceptos, servicios de fotocopiado o impresión, servicios de vigilancia, entre otros.
TOTAL \$ 149' 232,948

21. SERVICIOS FINANCIEROS, BANCARIOS Y COMERCIALES
Es el importe erogado por los servicios bancarios, honorarios fiduciarios, fianzas, seguro de activos fijos, fletes, acarreos y maniobras, entre otros.
TOTAL \$ 6' 214,782



22. SERVICIOS DE INSTALACIÓN, REPARACIÓN, MANTENIMIENTO Y CONSERVACIÓN
Su importe representa las erogaciones por los servicios de mantenimiento al mobiliario y equipo, así como las reparaciones, los servicios de lavandería e higiene, entre otros.
TOTAL \$ 20' 222,017

23. SERVICIOS DE COMUNICACIÓN SOCIAL Y PUBLICIDAD
Importe erogado por los servicios de publicidad, revelado de fotografías, entre otros.
TOTAL \$ 6' 344,623

24. SERVICIO DE TRASLADO Y VIÁTICOS
Su saldo representa los egresos por los pasajes aéreos, viáticos en el país y en el extranjero, y los gastos que deriven de ello, para asistir a eventos representando a la institución.
TOTAL \$ 13' 515,953

25. SERVICIOS OFICIALES
Su saldo representa las erogaciones por eventos deportivos y culturales, así como los gastos por atención a visitantes, entre otros.
TOTAL \$ 4' 358,358

26. OTROS SERVICIOS GENERALES
Su saldo representa los gastos efectuados por conceptos no relacionados dentro de los rubros anteriores y que se consideran Servicios Generales.
TOTAL \$ 15' 346,605

Intereses, Comisiones y Otros Gastos de la Deuda Pública \$25' 502,743

Intereses de la Deuda Pública

27. INTERESES
Su saldo representa el monto de los intereses del crédito con el Banco Interacciones
TOTAL \$ 15' 718,481

28. COMISIONES DE LA DEUDA PÚBLICA INTERNA
Su saldo representa el importe de las comisiones del crédito con el Banco Interacciones S.A
TOTAL \$ 7' 716,134



29. COSTO POR COBERTURAS

Su saldo representa el importe del costo por cobertura del crédito con el Banco Interacciones S.A.

TOTAL \$ 2'068,128

Otros Gastos y Pérdidas Extraordinarias \$ 44'321,899

Estimaciones, Depreciaciones, Deterioros, Obsolescencia y Amortizaciones

30. DEPRECIACIÓN DE BIENES MUEBLES

Su saldo representa el importe de las depreciaciones de los bienes adquiridos.

TOTAL \$ 44'321,809

Otros Gastos

31. OTROS GASTOS VARIOS

Su saldo representa gastos que por su naturaleza no están contemplados en las partidas anteriores.

TOTAL \$ 90

En apego a la normatividad emitida por el Consejo Nacional de Armonización Contable, para su elaboración se consideraron los siguientes criterios:

- *“Su estructura presenta información correspondiente al período actual y al inmediato anterior con el objetivo de mostrar las variaciones en los saldos de las cuentas que integran la estructura del mismo y facilitar su análisis”.*
- *“La información que muestra este estado contable está estrechamente vinculada con los Ingresos y Gastos en el momento contable del devengado” (Manual de Contabilidad Gubernamental).*

Nota General.- En virtud del cambio de sistema de registro financiero en Junio de 2014, la cifra de la reclasificación de gastos de mantenimiento a obras en proceso, derivada de las recomendaciones de la auditoría externa por un monto de \$ 2'229,168.88 (Dos millones doscientos veintinueve mil ciento sesenta y ocho pesos 88/100 M.N.) que se presentó acumulada, ya se aplica en la cuenta correspondiente.



III) NOTAS AL ESTADO DE CAMBIOS EN LA SITUACIÓN FINANCIERA

En apego a la normatividad emitida por el Consejo Nacional de Armonización Contable, para su elaboración se consideraron los siguientes criterios:

- *“Origen: Muestra la variación negativa de los rubros de activo y la variación positiva de los rubros de pasivo y patrimonio por la obtención o disposición de los recursos y obligaciones durante el ejercicio, del periodo actual (20XN) respecto al periodo anterior (20XN-1).”*
- *Aplicación: Muestra la variación positiva de los rubros de activo y la variación negativa de los rubros de pasivo y patrimonio por la obtención o disposición de los recursos y obligaciones durante el ejercicio, del periodo actual (20XN) respecto al periodo anterior (20XN-1).” (Manual de Contabilidad Gubernamental).*

IV) NOTAS AL ESTADO ANALÍTICO DEL ACTIVO

En apego a la normatividad emitida por el Consejo Nacional de Armonización Contable, para su elaboración se consideraron los siguientes criterios:

- *“Su finalidad es mostrar el comportamiento de los fondos, valores, derechos y bienes debidamente identificados y cuantificados en términos monetarios, que dispone el ente público para realizar sus actividades, entre el inicio y el fin del periodo.”*
- *Suministrar información de los movimientos de los activos controlados por el ente público durante un periodo determinado.” (Manual de Contabilidad Gubernamental).*

V) NOTAS AL ESTADO DE VARIACIÓN EN LA HACIENDA PÚBLICA

La información financiera correspondiente a fechas anteriores al 01 de junio de 2014, se registró en el sistema que en dicha fecha dejó de utilizarse, razón por la cual, manualmente se incorporan algunas cifras de periodos anteriores para la presentación completa de este estado financiero; en el nuevo sistema informático se registran y controlan las cifras del 01 de junio de 2014 en adelante.

En apego a la normatividad emitida por el Consejo Nacional de Armonización Contable, para su elaboración se consideraron los siguientes criterios:

- *“Su finalidad es mostrar los cambios que sufrieron los distintos elementos que componen la Hacienda Pública de un ente público, entre el inicio y el final del periodo, así como explicar y analizar cada una de ellas. De su análisis se pueden detectar las situaciones negativas y positivas acontecidas durante el ejercicio que pueden servir de base para tomar decisiones correctivas, o para aprovechar oportunidades y fortalezas detectadas del comportamiento de la Hacienda Pública.”*

OX

W. M.

- *Para elaborar (lo) se utiliza el Estado de Actividades y el Estado de Situación Financiera, con corte en dos fechas, de modo que se puede determinar la respectiva variación. Este Estado debe abarcar las variaciones entre las fechas de inicio y cierre del periodo, aunque para efectos de análisis puede trabajarse con un lapso mayor.” (Manual de Contabilidad Gubernamental).*

Con base en lo anterior, las cifras del Estado de Variación en la Hacienda Pública, se integran como sigue:

Rectificaciones de Resultados de Ejercicios Anteriores.- Se integra por la cifra que se refleja en la cuenta del mismo nombre del Estado de Situación Financiera, se coloca en la columna Hacienda Pública/Patrimonio Generado del Ejercicio. Se considera un apartado independiente. Y debe ser la cifra del periodo “N”.

Patrimonio Neto Inicial Ajustado del Ejercicio.- Se integra por la suma de los conceptos de Aportaciones, Donaciones de Capital y de Actualización de la Hacienda Pública. Invariablemente se debe registrar en la columna Hacienda Pública/Patrimonio Contribuido. Las cifras de estos conceptos se toman del periodo anterior (N-1) que sirve de comparativo en el Estado de Situación, no son las variaciones, sí los montos totales.

Variaciones de la Hacienda Pública/Patrimonio Neto del Ejercicio.- Se integra por los conceptos de Resultados del Ejercicio (Ahorro/Desahorro), Resultados de Ejercicios Anteriores, Revalúos, Reservas; las cifras de estos conceptos se toman del periodo (N-1) que sirve de comparativo en el Estado de Situación Financiera, no son las variaciones, sí los montos totales. Se debe registrar en cada columna según el concepto:

Resultados del Ejercicio (Ahorro/Desahorro) en la columna Hacienda Pública/Patrimonio Generado del Ejercicio;

Resultados de Ejercicios Anteriores en la columna Hacienda Pública/Patrimonio Generado de Ejercicios Anteriores;

Revalúos, Reservas en la columna Ajustes por Cambios de Valor.

Hacienda Pública/Patrimonio Neto Final del Ejercicio 20XN-1.- Se integra por la suma de los datos de los conceptos de Patrimonio Neto Inicial Ajustado del Ejercicio y de Variaciones de la Hacienda Pública/Patrimonio Neto del Ejercicio, cada cual en su respectiva columna.

Cambios en la Hacienda Pública/Patrimonio Neto del Ejercicio 20XN.- Se integra por la suma de los conceptos de Aportaciones, Donaciones de Capital y de Actualización de la Hacienda Pública. Invariablemente se debe registrar en la columna Hacienda Pública/Patrimonio Contribuido. Las cifras de estos conceptos, se toman de las diferencias que resulten entre el periodo N menos el periodo N-1 que sirve de comparativo en el Estado de Situación Financiera, son las variaciones, no los montos totales.

OX

W. M.

Variaciones de la Hacienda Pública/Patrimonio Neto del Ejercicio.- Se integra por los conceptos de Resultados del Ejercicio (Ahorro/Desahorro), Resultados de Ejercicios Anteriores, Revalúos, Reservas; las cifras de estos conceptos se toman de:

- A partir de julio de 2015 por disposición de los responsables de la integración de la cuenta pública armonizada para el estado de Morelos, el saldo de la cuenta de resultados del ejercicio (ahorro/desahorro).
- Y para el resto de los conceptos se deben registrar en cada columna según el concepto. Las diferencias que resulten de comparar el periodo N menos N-1 que sirve de comparativo en el Estado de Situación Financiera, son las variaciones, no los montos totales.

Resultados del Ejercicio (Ahorro/Desahorro) en la columna Hacienda Pública/Patrimonio Generado del Ejercicio;

Resultados de Ejercicios Anteriores en la columna Hacienda Pública/Patrimonio Generado de Ejercicios Anteriores;

Revalúos, Reservas en la columna Ajustes por Cambios de Valor.

Saldo Neto en la Hacienda Pública/Patrimonio 20XN.- Se integra por la suma de los totales de los conceptos: Hacienda Pública/Patrimonio Neto Final del Ejercicio 20XN-1, Cambios en la Hacienda Pública/Patrimonio Neto del Ejercicio 20XN, y Variaciones de la Hacienda Pública/Patrimonio Neto del Ejercicio. Para efectos de la columna Hacienda Pública/Patrimonio se debe sumar Rectificaciones de Resultados de Ejercicios Anteriores y Variaciones de la Hacienda Pública/Patrimonio Neto del Ejercicio.

Como se puede apreciar, de esta forma este estado financiero, cumple el objetivo de reflejar los cambios en la Hacienda Pública/Patrimonio de un ejercicio o periodo a otro.

En tanto el CONAC no se pronuncie por un procedimiento en contrario, se han adoptado estas políticas de registro y presentación para una mejor comprensión y razonabilidad de esta información financiera de acuerdo a la naturaleza del reporte financiero.

VI) NOTAS AL ESTADO ANALÍTICO DE LA DEUDA Y OTROS PASIVOS

En el pasado mes de agosto se reestructuró la deuda con el Banco Interacciones, en el Estado Analítico de la Deuda y Otros Pasivos, así como en el Estado de Situación Financiera, se desagrega pasando a identificar lo correspondiente a largo plazo, por lo que se separa en los conceptos "Porción a corto plazo de la Deuda Pública a Largo Plazo" y "Deuda Pública a Largo Plazo", en las notas de estos conceptos, se señalan los montos y su explicación respectiva.

En apego a la normatividad emitida por el Consejo Nacional de Armonización Contable, para su elaboración se consideraron los siguientes criterios:



- “A las operaciones de crédito público, se las muestra clasificadas según su plazo, en interna o externa, originadas en la colocación de títulos y valores o en contratos de préstamo y, en este último, según el país o institución acreedora. Finalmente el cuadro presenta la cuenta “Otros Pasivos” que de presentarse en forma agregada debe reflejar la suma de todo el endeudamiento restante del ente, es decir, el no originado en operaciones de crédito público.” (Manual de Contabilidad Gubernamental).

Se especifica el monto de un préstamo del Banco Interacciones con un saldo insoluto a la fecha de \$ 334'732,586.00 (trescientos treinta y cuatro mil setecientos treinta y dos mil quinientos ochenta y seis pesos 00/100 M. N.); su fuente de financiamiento es de ingresos propios.

VII) NOTAS AL ESTADO DE FLUJOS DE EFECTIVO

	Diciembre 2015	Diciembre 2014
Efectivo y equivalente al efectivo al inicio del periodo	\$ 522'508,025	\$ 339'895,000
Efectivo y equivalente al efectivo al final del periodo	\$ 594'834,186	\$ 522'508,025
Flujo neto:	\$ 72'326,161	\$ 182'613,025



Como se puede apreciar, tenemos una variación del flujo de efectivo del mes del periodo actual con relación al mes del periodo anterior.

En apego a la normatividad emitida por el Consejo Nacional de Armonización Contable, para su elaboración se consideraron los siguientes criterios:

- “Su finalidad es proveer de información sobre los flujos de efectivo del ente público identificando las fuentes de entradas y salidas de recursos, clasificadas por actividades de operación, de inversión y de financiamiento.
- Proporciona una base para evaluar la capacidad del ente para generar efectivo y equivalentes de efectivo, así como su capacidad para utilizar los flujos derivados de ellos.” (Manual de Contabilidad Gubernamental).

Con base en lo anterior, las cifras del Estado de Flujos de Efectivo, se integran como sigue:

Se divide en rubros, donde cada uno refleja los flujos según su tipo y su origen y aplicación:

Flujos de Efectivo de las Actividades de Operación: Desagrega las partidas de Origen y Aplicación según el Estado de Actividades, como sigue:

Origen: Impuestos, Cuotas y Aportaciones de Seguridad Social, Contribuciones de mejoras, Derechos, Productos de Tipo Corriente, Aprovechamientos de Tipo Corriente, Ingresos por Venta de Bienes y Servicios, Ingresos no Comprendidos en las Fracciones de la Ley de Ingresos Causados en Ejercicios Fiscales Anteriores, Pendientes de Liquidación o Pago, Participaciones y Aportaciones, Transferencias, Asignaciones y Subsidios y Otras Ayudas, y Otros Orígenes de Operación.

Aplicación: Servicios Personales, Materiales y Suministros, Servicios Generales, Transferencias Internas y Asignaciones al Sector Público, Transferencias al resto del Sector Público, Subsidios y Subvenciones, Ayudas Sociales, Pensiones y Jubilaciones, Transferencias a Fideicomisos, Mandatos y Contratos Análogos, Transferencias a la Seguridad Social, Donativos, Transferencias al Exterior, Participaciones, Aportaciones, Convenios, y Otras Aplicaciones de Operación.

Las cifras que integran estos conceptos, se obtienen del Estado de Actividades, determinando las variaciones del periodo N respecto al periodo N-1, estas diferencias, variaciones o flujos, dependiendo su naturaleza, resultan en un origen o una aplicación. No se registran los montos totales de las cuentas, porque al final lo que se señalaría como flujo neto, realmente sería el resultado del ejercicio y no el flujo de las cifras en cada concepto en relación a otro periodo, que es la finalidad de este reporte.

La suma de las cifras de "Origen" se restan a las de "Aplicación" y la diferencia se anota en Flujos Netos de Efectivo por Actividades de Operación, esta cifra refleja el monto neto del flujo en las cuentas de operación.

Flujos de Efectivo de las Actividades de Inversión.- Desagrega las partidas de Origen y Aplicación, según los rubros que representan una inversión y que están registrados dentro del Activo No Circulante en el Estado de Situación Financiera, como sigue:

Origen: Bienes Inmuebles, Infraestructura y Construcciones en Proceso, Bienes Muebles, Otros Orígenes de Inversión.

Aplicación: Bienes Inmuebles, Infraestructura y Construcciones en Proceso, Bienes Muebles, Otras Aplicaciones de Inversión.



Las cifras que integran estos conceptos, se obtienen del Estado de Situación Financiera, determinando las variaciones del periodo N respecto al periodo N-1, estas diferencias, variaciones o flujos, dependiendo su naturaleza, resultan en un origen o una aplicación. No se registran los montos totales de las cuentas, porque al final en ambos (origen y aplicación) tendríamos los mismos importes, y no el flujo de las cifras en cada concepto en relación a otro periodo, que es la finalidad de este reporte.

La suma de las cifras de “Origen” se restan a las de “Aplicación” y la diferencia se anota en Flujos Netos de Efectivo por Actividades de Inversión, esta cifra refleja el monto neto del flujo en las cuentas de inversión.

Flujo de Efectivo de las Actividades de Financiamiento: Desagrega las partidas de Origen y Aplicación, según los rubros que representan el Endeudamiento/Financiamiento y que están registrados dentro del Pasivo en el Estado de Situación Financiera, y reportados en el Estado Analítico de la Deuda y Otros Pasivos, como sigue:

Origen: Endeudamiento Neto Interno, Externo, Otros Orígenes de Financiamiento.

Aplicación: Servicios de la Deuda Interno, Externo, Otras Aplicaciones de Financiamiento

Las cifras que integran estos conceptos, se obtienen del Estado de Situación Financiera, determinando las variaciones del periodo N respecto al periodo N-1, estas diferencias, variaciones o flujos, dependiendo su naturaleza, resultan en un origen o una aplicación. No se registran los montos totales de las cuentas, porque al final, la diferencia entre ambos (origen y aplicación) reflejaría el saldo por pagar, y no el flujo de las cifras en cada concepto en relación a otro periodo, que es la finalidad de este reporte.

La suma de las cifras de “Origen” se restan a las de “Aplicación” y la diferencia se anota en Flujos Netos de Efectivo por Actividades de Financiamiento, esta cifra refleja el monto neto del flujo en las cuentas de financiamiento.

Incremento/Disminución Neta en el Efectivo y Equivalentes al Efectivo.- Concentra la suma de las cifras de los conceptos:

Flujos Netos de Efectivo por Actividades de Operación.
Flujos Netos de Efectivo por Actividades de Inversión.
Flujos Netos de Efectivo por Actividades de Financiamiento.



Efectivo y Equivalentes al Efectivo al Inicio del Ejercicio.- Es el saldo del rubro Efectivo y Equivalentes al inicio del periodo N, en el Estado de Situación Financiera, que a su vez, es la cifra que resulta como saldo final del periodo N-1.

Efectivo y Equivalentes al Efectivo al Final del Ejercicio.- Es el saldo del rubro Efectivo y Equivalentes al final del periodo N, y se refleja en el Estado de Situación Financiera.

Se comprueba la razonabilidad de cifras, al confirmar que el resultado de restar el saldo final al inicial, de estos dos rubros anteriores, coincide con la cifra de Incremento/Disminución Neta en el Efectivo y Equivalentes al Efectivo.

Como se puede apreciar, de esta forma se cumple la finalidad de reflejar los Flujos de Efectivo, de un ejercicio o periodo a otro.

En tanto el CONAC no se pronuncie por un procedimiento en contrario, se han adoptado estas políticas de registro y presentación para una mejor comprensión y razonabilidad de esta información financiera de acuerdo a la naturaleza del reporte financiero.

VIII) CONCILIACIÓN ENTRE LOS INGRESOS PRESUPUESTARIOS Y CONTABLES, ASÍ COMO ENTRE LOS EGRESOS PRESUPUESTARIOS Y LOS GASTOS CONTABLES

UNIVERSIDAD AUTÓNOMA DEL ESTADO DE MORELOS
Conciliación entre los Ingresos Presupuestarios y Contables
Correspondientes del 01 de enero al 31 de diciembre 2015
(Cifras en pesos)

1. Ingresos Presupuestarios		2,198,963,772
2. Más ingresos contables no presupuestarios		0
Incremento por variación de inventarios	0	
Disminución del exceso de estimaciones por pérdida o deterioro u obsolescencia	0	
Disminución del exceso de provisiones	0	
Otros ingresos y beneficios varios	0	
Otros ingresos contables no presupuestarios	0	
3. Menos ingresos presupuestarios no contables		150,000,000
Productos de capital	0	
Aprovechamientos capital	0	
Ingresos derivados de financiamientos	150,000,000	
Otros ingresos presupuestarios no contables	0	
4. Ingresos Contables (4 = 1 + 2 - 3)		2,048,963,772




UNIVERSIDAD AUTÓNOMA DEL ESTADO DE MORELOS
Conciliación entre los Egresos Presupuestarios y los Gastos Contables
Correspondientes del 01 de enero al 31 de diciembre 2015
(Cifras en pesos)

1. Total de egresos (presupuestarios)		2,330,188,105
2. Menos egresos presupuestarios no contables		309,238,245
Mobiliario y equipo de administración	17,903,338	
Mobiliario y equipo educacional y recreativo	6,836,433	
Equipo e instrumental médico y de laboratorio	14,463,844	
Vehículos y equipo de transporte	1,063,553	
Equipo de defensa y seguridad	0	
Maquinaria, otros equipos y herramientas	4,445,356	
Activos biológicos	0	
Bienes inmuebles	3,000,000	
Activos intangibles	1,802,548	
Obra pública en bienes propios	192,061,759	
Acciones y participaciones de capital	0	
Compra de títulos y valores	0	
Inversiones en fideicomisos, mandatos y otros análogos	0	
Provisiones para contingencias y otras erogaciones especiales	0	
Amortización de la deuda pública	67,661,414	
Adeudos de ejercicios fiscales anteriores (ADEFAS)	0	
Otros Egresos Presupuestales No Contables	0	
3. Más gastos contables no presupuestales		44,321,809
Estimaciones, depreciaciones, deterioros, obsolescencia y amortizaciones	44,321,809	
Provisiones	0	
Disminución de inventarios	0	
Aumento por insuficiencia de estimaciones por pérdida o deterioro u obsolescer	0	
Aumento por insuficiencia de provisiones	0	
Otros Gastos	0	
Otros Gastos Contables No Presupuestales	0	
4. Total de Gasto Contable (4 = 1 - 2 + 3)		2,065,271,669

CS

N. H. D.

b) NOTAS DE MEMORIA (CUENTAS DE ORDEN)

CUENTAS DE ORDEN

Las cuentas de orden se utilizan para registrar los movimientos de valores que no afectan o modifican las cuentas del Estado de Situación o el de Actividades, sin embargo, su incorporación en los registros contables son necesarias con fines de recordatorio, de control y en general sobre los aspectos presupuestales y administrativos, o bien para consignar derechos u obligaciones contingentes que pueden o no presentarse en el futuro; las cuentas se integran de la siguiente manera:

PRESUPUESTALES

Presupuesto de Egresos

1. Aprobado
2. Por Ejercer
3. Modificado
4. Comprometido
5. Devengado
6. Ejercido
7. Pagado

Presupuesto de Ingresos

1. Estimada
2. Por Ejecutar
3. Modificada
4. Devengada
5. Recaudada



c) NOTAS DE GESTIÓN ADMINISTRATIVA

1. INTRODUCCIÓN


En cumplimiento de la Ley General de Contabilidad Gubernamental y demás lineamientos que le son aplicables, la Universidad Autónoma del Estado de Morelos emite sus Estados Financieros, mediante los cuales se plasman los resultados financieros y se proporciona la información requerida por los diversos entes y usuarios, tanto fiscalizadores, como directivos y sociedad en general.

2. PANORAMA ECONÓMICO Y FINANCIERO

Esta universidad recibe para su operación, subsidios tanto del Gobierno Federal como del Estatal, lo que permite proporcionar educación de calidad a estudiantes de escasos recursos, sin la carga de colegiaturas excesivas que obstaculicen su preparación profesional; sin embargo, en los últimos procesos de ingreso, todavía se rechazaron aspirantes por falta de cupo, por ende se requiere de más recursos para incrementar la matrícula, es por ello, que al igual que otras instituciones educativas a nivel nacional, hemos convocado a las distintas instancias gubernamentales a invertir mayor capital a la educación, a fin de que en un futuro sea factible cumplir cabalmente con este compromiso social.

Actualmente la universidad eroga conceptos no contemplados en los subsidios ordinarios, tales como pago de jubilados y pensionados, horas docencia y carrera docente, que como consecuencia del importante incremento de matrícula, han aumentado; por ello es necesario que las autoridades que nos apoyan con dichos subsidios, incluyan estos conceptos e incrementen sustancialmente esos apoyos, de lo contrario la viabilidad financiera de la universidad estará en riesgo.

En el mes de julio de 2014, se recibió la primera ministración de un crédito con el Banco Interacciones por 80 millones de pesos mismo que se destina para infraestructura, de conformidad con la autorización del Consejo Universitario que consideró como límite para este crédito un monto de \$600 millones de pesos. De dicho crédito, a la fecha se han recibido 450 millones de pesos en total, el saldo insoluto al 31 de diciembre de 2015 es de \$ 334'732,586.00 (Trescientos treinta y cuatro millones setecientos treinta y dos mil quinientos ochenta y seis pesos 00/100 M.N).





3. AUTORIZACIÓN E HISTORIA

El ordenamiento legal que da vida a la Universidad Autónoma del Estado de Morelos es La Ley Orgánica que data del 22 de Noviembre de 1967 con vigencia hasta el 12 de Agosto del 2008, y la define como un Organismo Descentralizado del Gobierno del Estado de Morelos, encargada de impartir la enseñanza superior, con personalidad jurídica, patrimonio y plena autonomía en su régimen jurídico, económico y administrativo.

A partir del 13 de Agosto del 2008, la nueva Ley Orgánica define a la Universidad Autónoma del Estado de Morelos, como un Organismo Público Autónomo del Estado de Morelos, con plenas facultades de gestión y control presupuestal, personalidad jurídica y patrimonio propios cuyos fines son la prestación de servicios públicos de educación de los tipos medio superior y superior, de investigación, de difusión de la cultura y extensión de los servicios.

Desde su creación esta universidad ha participado activamente en el quehacer cultural de nuestro estado, siendo parte importante en el desarrollo y fortalecimiento del entorno social.

4. ORGANIZACIÓN Y OBJETO SOCIAL

La Misión de la UAEM es formar integralmente ciudadanos a la vez que profesionales libres, críticos y socialmente responsables, capaces de construir conscientemente su propio proyecto de vida; de contribuir a la construcción de la democracia y desenvolverse en un mundo sin fronteras, incierto y paradójico, reconociéndose como miembros del género humano y como parte de la naturaleza; de actuar ética, comunicativa y cooperativamente para contribuir a resolver los problemas y satisfacer las necesidades de los distintos sectores y grupos poblacionales del Estado de Morelos y, en general, de la sociedad globalizada en la que están insertos, así como de participar en la producción, recreación y transformación de la cultura; mediante una educación media superior y superior incluyente, con calidad y pertinencia social, comprometida con la sustentabilidad y articulada tanto a las necesidades de sus jóvenes estudiantes como a las exigencias y desafíos relacionados con la generación y aplicación de los conocimientos, la extensión de los servicios y la difusión de la cultura en el mundo contemporáneo.

Para cumplir sus actividades, la UAEM está conformada principalmente por las siguientes autoridades:

- 1.- Colegiadas:
 - El Consejo Universitario.
 - La Junta de Gobierno.
 - Los Consejos Técnicos.

- 2.- Unipersonales:
 - El Rector.
 - El Secretario General.
 - Los Titulares de las Unidades Académicas.

En cuanto a sus obligaciones legales, en materia fiscal, como universidad pública su actividad o giro principal es la enseñanza, por lo que sus actividades están exentas del pago de ISR y de IVA; sin embargo, si tiene otras obligaciones fiscales derivadas de su relación como retenedor de ISR a sus empleados, y al personal contratado por honorarios y por arrendamiento de inmuebles. Esporádica y mínimamente, se realizan operaciones que gravan IVA por las que se realiza el entero respectivo.

5. BASES DE PREPARACIÓN DE LOS ESTADOS FINANCIEROS

Los presentes estados financieros se han elaborado siguiendo las normas establecidas en la Ley General de Contabilidad Gubernamental, los lineamientos emitidos por el CONAC, así como lo señalado en las Normas de Información Financiera respectivas; guía para la Contabilidad de Instituciones de Educación Superior (IES) y demás leyes que le son aplicables.


En los casos de excepción, se hace mención en el rubro respectivo.

Todas las cifras plasmadas en los estados contables, presupuestales y programáticos son reflejados en pesos mexicanos; cuando hay una excepción se hace la anotación respectiva.

6. POLÍTICAS DE CONTABILIDAD SIGNIFICATIVAS

Podemos señalar como las más importantes:

- A partir de 01 de junio de 2014 se comienza a aplicar la plataforma informática que permite hacer los registros por evento y en tiempo real. Por el proceso de adaptación, todavía algunos trámites se registran manualmente. Este 2015 se espera consolidar su implementación y avanzar con el registro automático y por única vez de todos los trámites.



- Dicho sistema informático, permite el enlace entre la parte Presupuestal y la parte Contable; así mismo genera la posibilidad de emitir la información en tiempo real y de conformidad con los lineamientos publicados por el Consejo Nacional de Armonización Contable (CONAC). En virtud del proceso de implementación y nuevos desarrollos, algunas cifras en los estados financieros (contables, presupuestales y programáticos) se incorporan manualmente.
- Los donativos recibidos en bienes muebles e inmuebles se registraron como incremento al patrimonio, los que se recibieron en efectivo se consideran como ingresos del ejercicio.
- A la fecha de elaboración de la presente información, los estados contables, presupuestales y programáticos que establece el Consejo Nacional de Armonización Contable, señalan en forma general sus características, sin ser específicos, y esto se entiende por la amplia gama de giros, actividades y funciones que representa el sector gubernamental, ante esta situación, se hace necesario interpretarlos con base en la operatividad y características propias del ente en cuestión, para el caso de la Universidad Autónoma del Estado de Morelos, se han preparado con cifras que representan razonablemente la situación financiera y en su caso, se han incorporado manualmente los datos de otros ejercicios y aplicado las variaciones entre cifras (principalmente en los Estados de Variaciones en la Hacienda Pública y el de Flujos de Efectivo), que permitan una interpretación y análisis adecuado de la información financiera. En las notas específicas a cada estado o reporte se detalla el procedimiento de elaboración (Capítulo VII, Manual de Contabilidad Gubernamental).

7. POSICIÓN EN MONEDA EXTRANJERA Y PROTECCIÓN POR RIESGO CAMBIARIO.

No aplica, ya que no se realizan operaciones de este tipo.

8. REPORTE ANALÍTICO DE ACTIVOS.

Los porcentajes de depreciación que se aplican son los que se establecen en la "Guía de vida útil estimada y porcentajes de depreciación" publicada en el D.O.F. el 15 de Agosto de 2012.

En el "Estado Analítico del Activo" que forma parte de estos estados financieros, se reflejan los cambios o flujos de cada partida.

9. FIDEICOMISOS, MANDATOS Y ANÁLOGOS.

Se operan principalmente 4 fideicomisos que son:

- *PRODEP
- *FONDO DE PENSIONES Y JUBILACIONES
- *PIFI 2013
- *PIFI-EMS
- *PROFOCIE 2014



10. REPORTE DE LA RECAUDACIÓN. Esta universidad percibe subsidios de los Gobiernos Federal y Estatal, mismos que se establecen en el convenio financiero, que se calendariza mensualmente, a la fecha se ha recibido:

MESES	SUBSIDIO ORDINARIO FEDERAL	SUBSIDIO ORDINARIO ESTATAL
ENERO	136,626,000.00	41,598,000.00
FEBRERO	68,313,000.00	41,582,000.00
MARZO	102,469,500.00	41,582,000.00
ABRIL	34,156,500.00	41,582,000.00
MAYO	68,313,000.00	41,582,000.00
JUNIO	136,626,000.00	41,582,000.00
JULIO	102,469,500.00	41,582,000.00
AGOSTO	68,313,000.00	41,582,000.00
SEPTIEMBRE	68,313,000.00	41,582,000.00
OCTUBRE	68,313,000.00	41,582,000.00
NOVIEMBRE	136,626,000.00	41,582,000.00
DICIEMBRE	68,314,814.00	41,582,000.00
TOTAL	1,058,853,314.00	499,000,000.00

Suma subsidio ordinario	1,557,853,314.00
Subsidio Federal Extraordinario	150,000,000.00
Subsidio Estatal Extraordinario	4,998,000.00
Reconocimiento de Plantillas Estatales	551,521.00
Fondo Reformas Estructurales	15,237,175.00
Carrera Docente	10,043,152.00
<i>Saldo acumulado en la cuenta de subsidios y subvenciones</i>	<u>1,738,683,162.00</u>

11. INFORMACIÓN SOBRE LA DEUDA Y EL REPORTE ANALÍTICO DE LA DEUDA.

Se tiene un solo crédito con el Banco Interacciones, fue contratado en 2014, la tasa de interés contratada es la TIIE más 2.5 puntos porcentuales y con una comisión por disposición del 3.1%, la línea de crédito total es de \$ 600 millones de pesos; hemos dispuesto de \$300 millones de pesos en 2014 y \$ 150 millones de pesos en 2015 para un total de \$450 millones de pesos; el saldo insoluto a la fecha es de \$334'732,586.00 (Trescientos treinta y cuatro millones setecientos treinta y dos mil quinientos ochenta y seis pesos 00/100 M.N.). La autorización para este crédito la dio el Consejo Universitario en su sesión extraordinaria de fecha 5 de Noviembre de 2013, para cubrirse con ingresos propios.

12. CALIFICACIONES OTORGADAS.

No aplica.




13. PROCESO DE MEJORA.

a) Principales Políticas de control interno.

Además de la normatividad externa, internamente esta universidad ha emitido diversos lineamientos, enfocados al control interno de los recursos asignados, tales como:

- Reglamento General de Servicios Bibliotecarios.
- Reglamento del uso y control de vehículos oficiales.
- Reglamento General de Adquisiciones, Arrendamiento y Servicios Conexos de la UAEM.
- Reglamento General de Obras y Servicios de la UAEM.
- Lineamientos para el Ejercicio del Gasto.
- Circulares internas para el control del Ejercicio del Gasto.

b) Medidas de desempeño financiero, metas y alcance.

Dentro de nuestro marco de actuación como universidad pública, tenemos el compromiso social de atender las necesidades de educación media y superior además de otras funciones sustantivas, mismas que se plasman en el Plan Institucional de Desarrollo 2012-2018, donde se expresa la visión de futuro que tiene la comunidad universitaria y la traduce, en última instancia, en programas, metas y políticas institucionales agrupadas en torno a diez grandes ejes estratégicos:

- Acceso y permanencia
- Capacidad académica
- Calidad y pertinencia de la oferta
- Vinculación
- Formación Integral
- Investigación, innovación y transferencia
- Internacionalización y cooperación académica
- Gestión institucional
- Cultura Institucional
- Financiamiento



14. CERTIFICACIÓN EN LA NORMA ISO 9001-2008.

En el marco institucional del PIDE 2012-2018, la Universidad Autónoma del Estado de Morelos (UAEM) asumió el compromiso de certificar sus servicios financieros, escolares, bibliotecarios y de recursos humanos bajo las nuevas reglas de modernización, para brindarle a los alumnos, exalumnos y clientes internos, servicios de calidad y así constituirnos como una Universidad socialmente responsable. Para ello se realizaron exhaustivos trabajos de análisis, de las actividades que representan cada uno de los procesos a certificar y se llevaron a cabo sesiones de trabajo con todos los implicados, personal administrativo, mandos medios y directivos para proponer mejoras, las cuales se aceptaron y este mes de octubre de 2015, 15 procesos se certificaron bajo la norma de calidad ISO 9001-2008.

Procesos certificados:

- Admisión de aspirantes de nuevo ingreso
- Petición de examen de titulación y expedición de títulos
- Control Presupuestal
- Registro de ingreso y del egreso
- Nómina
- Prestaciones al personal
- Movimientos y altas del personal
- Incidencias del personal
- Capacitación al personal
- Gestión e integración de recursos de información
- Servicios bibliotecarios
- Desarrollo de colecciones
- Cálculo y pago de cuotas Obrero-Patronales (INFONAVIT)
- Suficiencia presupuestal de fichas técnicas para el personal contratado por honorarios
- Validación académica del alumno y actualización del SADCE

De esta manera, nos posicionamos como una de las pocas instituciones de educación superior que han realizado la labor de diseñar e implementar la certificación como un sistema de gestión, que garantice la calidad y el desempeño de sus funciones.



15. INFORMACIÓN POR SEGMENTOS.

La información presentada, contempla la totalidad de las operaciones realizadas por las diferentes áreas que integran la Universidad, no se segmenta por no considerarse necesario.

16. EVENTOS POSTERIORES AL CIERRE.

Al cierre de la elaboración de estos Estados Financieros, no se presentaron eventos importantes que reportar.

17. PARTES RELACIONADAS.

Esta Universidad es un ente público, que actúa como persona moral, sin realizar operaciones con partes relacionadas, que pudieran ejercer influencia significativa sobre la toma de decisiones financieras y operativas.

18. RESPONSABILIDAD SOBRE LA PRESENTACIÓN RAZONABLE DE LOS ESTADOS FINANCIEROS.

Bajo protesta de decir verdad, declaramos que los Estados Financieros y sus notas son razonablemente correctos y responsabilidad del emisor.



C.P. HERIBERTO VELAZCO OSORIO
DIRECTOR DE CONTABILIDAD



MTRO. ALEJANDRO CONTRERAS LAGUNAS
DIRECTOR DE PRESUPUESTOS

Vo. Bo.



C.P.C. MARGARITA LETICIA ROBLEDO PEDROZA
TESORERA GENERAL



LIC. WISTANO LUIS OROZCO GARCÍA
COORDINADOR DE ADMINISTRACIÓN



UNIVERSIDAD AUTÓNOMA DEL
ESTADO DE MORELOS

Información Presupuestaria



UNIVERSIDAD AUTÓNOMA DEL ESTADO DE MORELOS
CUENTA PÚBLICA ENERO-DICIEMBRE 2015



Cuenta Pública 2015
 Universidad Autónoma del Estado de Morelos
 Estado Analítico de Ingresos
 Del 1 de enero al 31 de diciembre de 2015



Rubro de Ingresos	Ingreso					Diferencia (6 = 5 - 1)
	Estimado (1)	Ampliaciones y Reducciones (2)	Modificado (3 = 1 + 2)	Devengado (4)	Recaudado (5)	
Impuestos	-	-	-	-	-	-
Cuotas y Aportaciones de Seguridad Social	-	-	-	-	-	-
Contribuciones de Mejoras	-	-	-	-	-	-
Derechos	-	-	-	-	-	-
Productos	-	-	-	-	-	-
Corriente	-	-	-	-	-	-
Capital	-	-	-	-	-	-
Aprovechamientos	-	-	-	-	-	-
Corriente	-	-	-	-	-	-
Capital	-	-	-	-	-	-
Ingresos por Ventas de Bienes y Servicios	666,798,000	257,081,746	923,879,746	204,967,024	204,967,024	461,830,976
Participaciones y Aportaciones	110,000,000	85,883,751	195,883,751	105,313,586	105,313,586	4,686,414
Transferencias, Asignaciones, Subsidios y Otras Ayudas	1,592,911,000	18,589,172	1,611,500,172	1,738,683,162	1,738,683,162	145,772,162
Ingresos Derivados de Financiamientos	-	150,000,000	150,000,000	150,000,000	150,000,000	150,000,000
Total	2,369,709,000	511,554,669	2,881,263,669	2,198,963,772	2,198,963,772	170,745,228
			Ingresos excedentes ¹			

Estado Analítico de Ingresos Por Fuente de Financiamiento	Ingreso					Diferencia (6 = 5 - 1)
	Estimado (1)	Ampliaciones y Reducciones (2)	Modificado (3 = 1 + 2)	Devengado (4)	Recaudado (5)	
Ingresos del Gobierno						
Impuestos	-	-	-	-	-	-
Contribuciones de Mejoras	-	-	-	-	-	-
Derechos	-	-	-	-	-	-
Productos	-	-	-	-	-	-
Corriente	-	-	-	-	-	-
Capital	-	-	-	-	-	-
Aprovechamientos	-	-	-	-	-	-
Corriente	-	-	-	-	-	-
Capital	-	-	-	-	-	-
Participaciones y Aportaciones	-	-	-	-	-	-
Transferencias, Asignaciones, Subsidios y Otras Ayudas	-	-	-	-	-	-
Ingresos de Organismos y Empresas						
Cuotas y Aportaciones de Seguridad Social	2,369,709,000	361,554,669	2,731,263,669	2,048,963,772	2,048,963,772	320,745,228
Ingresos por Ventas de Bienes y Servicios	666,798,000	257,081,746	923,879,746	204,967,024	204,967,024	461,830,976
Transferencias, Asignaciones, Subsidios y Otras Ayudas	1,702,911,000	104,472,923	1,807,383,923	1,843,996,748	1,843,996,748	141,085,748
Ingresos derivados de financiamiento						
Ingresos Derivados de Financiamientos	-	150,000,000	150,000,000	150,000,000	150,000,000	150,000,000
Total	2,369,709,000	511,554,669	2,881,263,669	2,198,963,772	2,198,963,772	170,745,228
			Ingresos excedentes ¹			

REVISÓ
 C.P. HERIBERTO VELAZCO OSORIO
 DIRECTOR DE CONTABILIDAD

MITRO. ALEJANDRO CONTRERAS LAGUNAS
 DIRECTOR DE PRESUPUESTOS

C.P.C. MARGARITA LETICIA ROBLEDO PEDROZA
 TESORERA GENERAL

Vo. Bo.

LIC. WISTIANO LUIS BRUCEO GARCIA
 COORDINADOR DE ADMINISTRACIÓN



Cuenta Pública 2015
Universidad Autónoma del Estado de Morelos
Estado Analítico del Ejercicio del Presupuesto de Egresos
Clasificación Administrativa
Del 1 de enero al 31 de diciembre de 2015



Concepto	Egresos					Subejercicio
	Aprobado	Ampliaciones/ (Reducciones)	Modificado	Devengado	Pagado	
	1	2	3 = (1 + 2)	4	5	6 = (3 - 4)
Secretaría Ejecutiva de la Gubernatura	-	-	-	-	-	-
Secretaría de Gobierno	-	-	-	-	-	-
Secretaría de Hacienda	-	-	-	-	-	-
Secretaría de Economía	-	-	-	-	-	-
Secretaría de Desarrollo Agropecuario	-	-	-	-	-	-
Secretaría de Obras Públicas	-	-	-	-	-	-
Secretaría de Educación	-	-	-	-	-	-
Secretaría de Salud	-	-	-	-	-	-
Fiscalía General del Estado	-	-	-	-	-	-
Secretaría de Administración	-	-	-	-	-	-
Secretaría de la Contraloría	-	-	-	-	-	-
Comisión Estatal de Seguridad Pública	-	-	-	-	-	-
Consejería Jurídica	-	-	-	-	-	-
Secretaría de Turismo	-	-	-	-	-	-
Secretaría de Desarrollo Social	-	-	-	-	-	-
Secretaría del Trabajo	-	-	-	-	-	-
Secretaría de Cultura	-	-	-	-	-	-
Secretaría de Desarrollo Sustentable	-	-	-	-	-	-
Secretaría de Innovación, Ciencia y Tecnología	-	-	-	-	-	-
Secretaría de Movilidad y Transporte	-	-	-	-	-	-
Secretaría de Información y Comunicación	-	-	-	-	-	-
Gastos Institucionales	-	-	-	-	-	-
Poder Legislativo	-	-	-	-	-	-
Poder Judicial	-	-	-	-	-	-
Organismos Autónomos	2,369,709,000	511,554,669	2,881,263,669	2,330,188,105	2,205,602,459	551,075,564
Entidades Paraest. y Fid. No Emp. y No Fin.	-	-	-	-	-	-
Fideicomisos Emp. No Fin. con Part. Est. May.	-	-	-	-	-	-
Poder Ejecutivo de los Municipios	-	-	-	-	-	-
Total del Gasto	2,369,709,000	511,554,669	2,881,263,669	2,330,188,105	2,205,602,459	551,075,564

Nota: La columna de devengado resulta de considerar la cifra de gastos de operación (gastos y otras pérdidas), del estado de actividades: \$ 2'065'271,669, menos depreciación de activos \$ 44'321,809, más bienes muebles capítulo 5000 \$ 49'515,072, más lo correspondiente al capítulo 6000 Obra Pública \$ 192'061,759, más el monto del capítulo 9000 Amortización de Deuda \$ 67'661,414; total \$ 2'330,188,105.

REVISÓ

C.P. HERIBERTO VELAZCO OSORIO
DIRECTOR DE CONTABILIDAD

MTRO. ALEJANDRO CONTRERAS
LAGUNAS
DIRECTOR DE PRESUPUESTOS

Vo. Bo.

C.P. MARGARITA LETICIA ROBLEDO
PEDROZA
TESORERA GENERAL

LIC. WISTANO LUIS OROZCO GARCIA
COORDINADOR DE ADMINISTRACION



Cuenta Pública 2015
Universidad Autónoma del Estado de Morelos
Estado Analítico del Ejercicio del Presupuesto de Egresos
Clasificación Económica (por Tipo de Gasto)
Del 1 de enero al 31 de diciembre de 2015



Concepto	Egresos					Subejercicio 6 = (3 - 4)
	Aprobado 1	Ampliaciones/ (Reducciones) 2	Modificado 3 = (1 + 2)	Devengado 4	Pagado 5	
Gasto Corriente	1,858,246,112	132,303,783	1,990,549,895	1,828,268,204	1,711,322,031	162,281,691
Gasto de Capital	126,626,888	360,256,708	486,883,596	241,576,831	233,937,359	245,306,765
Amortización de la Deuda y Disminución de Pasivos	115,278,000	18,994,178	134,272,178	93,164,157	93,164,157	41,108,021
Pensiones y Jubilaciones	269,558,000	-	269,558,000	167,178,913	167,178,912	102,379,087
Total del Gasto	2,369,709,000	511,554,669	2,881,263,669	2,330,188,105	2,205,602,459	551,075,564

C.P. HERIBERTO VELAZCO OSORIO
 DIRECTOR DE CONTABILIDAD

REVISÓ

MTRO. ALEJANDRO CONTRERAS
 LAGUNAS
 DIRECTOR DE PRESUPUESTOS

C.P.C. MARGARITA LETICIA ROBLEDO
 PEDROZA
 TESORERA GENERAL

Vo. Bo.

LIC. WISTANO LUIS OROZCO GARCIA
 COORDINADOR DE ADMINISTRACIÓN



Cuenta Pública 2015
Universidad Autónoma del Estado de Morelos
Estado Analítico del Ejercicio del Presupuesto de Egresos
Clasificación por Objeto del Gasto (Capítulo y Concepto)
Del 1 de enero al 31 de diciembre de 2015



Concepto	Egresos					Subejercicio
	Aprobado	Ampliaciones/ (Reducciones)	Modificado	Devengado	Pagado	
	1	2	3 = (1 + 2)	4	5	
6 = (3 - 4)						
Servicios Personales						
Remuneraciones al Personal de Carácter Permanente	1,806,838,048	8,643,064	1,815,481,112	1,686,535,256	1,570,329,440	128,945,856
Remuneraciones al Personal de Carácter Transitorio	598,551,221	30,200	598,581,421	589,856,941	589,083,826	8,724,480
Remuneraciones Adicionales y Especiales	316,488,343	90,173	317,497,300	290,803,194	90,173	-
Seguridad Social	223,950,577	1,008,957	223,950,577	210,209,905	107,122,572	26,694,106
Otras Prestaciones Sociales y Económicas	548,311,957	-	548,311,957	469,100,983	468,192,426	79,210,974
Provisiones	5,951,919	7,513,734	13,465,653	13,465,653	13,465,570	-
Pago de Estímulos a Servidores Públicos	113,584,031	-	113,584,031	113,008,407	104,191,265	575,624
Materiales y Suministros						
Materiales de Administración, Emisión de Documentos y Artículos Oficiales	58,380,647	18,529,248	76,909,895	51,961,622	51,221,264	24,948,273
Alimentos y Utensilios	25,532,383	6,249,611	31,781,994	22,197,339	22,197,339	9,584,655
Materias Primas y Materiales de Producción y Comercialización	7,816,153	4,298,349	12,114,502	10,223,154	10,073,787	1,891,348
Materiales y Artículos de Construcción y de Reparación	5,019,953	876,523	5,896,476	5,578,899	5,578,899	317,577
Productos Químicos, Farmacéuticos y de Laboratorio	8,761,968	5,491,459	14,253,427	6,126,830	5,765,753	8,126,597
Combustibles, Lubrificantes y Aditivos	5,523,638	694,265	6,217,903	4,834,084	4,810,511	1,383,819
Vestuario, Blancos, Prendas de Protección y Artículos Deportivos	2,687,177	442,300	3,129,477	1,272,817	1,169,387	1,856,660
Materiales y Suministros Para Seguridad	-	-	-	-	-	-
Herramientas, Refacciones y Accesorios Menores	3,039,375	476,741	3,516,116	1,728,499	1,625,588	1,787,617
Servicios Generales						
Servicios Básicos	262,585,417	105,131,471	367,716,888	256,950,239	256,950,239	110,766,649
Servicios de Arrendamiento	39,039,279	61,300	39,100,579	30,877,317	30,877,317	8,223,262
Servicios Profesionales, Científicos, Técnicos y Otros Servicios	10,810,305	704,088	11,514,393	10,805,634	10,805,634	708,759
Servicios Financieros, Bancarios y Comerciales	92,205,482	88,371,485	180,576,967	148,737,636	148,737,636	31,839,331
Servicios de Instalación, Reparación, Mantenimiento y Conservación	20,044,600	246,359	20,290,959	6,071,221	6,071,221	14,219,738
Servicios de Comunicación Social y Publicidad	48,416,584	4,315,343	52,731,927	20,749,075	20,575,980	31,982,852
Servicios de Traslado y Viáticos	7,084,270	87,000	7,171,270	6,406,681	6,406,681	764,589
Servicios Oficiales	28,254,378	7,281,858	35,536,236	13,667,089	13,393,964	21,869,147
Otros Servicios Generales	4,523,519	875,688	5,399,207	4,443,353	4,420,379	955,854
	12,207,000	3,188,350	15,395,350	15,192,233	15,661,427	203,117

W. h. d

PX



Cuenta Pública 2015
Universidad Autónoma del Estado de Morelos
Estado Analítico del Ejercicio del Presupuesto de Egresos
Clasificación por Objeto del Gasto (Capítulo y Concepto)
Del 1 de enero al 31 de diciembre de 2015



Concepto	Egresos					Subejercicio
	Aprobado	Ampliaciones/ (Reducciones)	Modificado	Devengado	Pagado	
	1	2	3 = (1 + 2)	4	5	
6 = (3 - 4)						
Transferencias, Asignaciones, Subsidios y Otras Ayudas						
Transferencias Internas y Asignaciones al Sector Público	-	-	-	-	-	-
Transferencias al Resto del Sector Público	-	-	-	-	-	-
Subsidios y Subvenciones	-	-	-	-	-	-
Ayudas Sociales	-	-	-	-	-	-
Pensiones y Jubilaciones	-	-	-	-	-	-
Transferencias a Fideicomisos, Mandatos y Otros Análogos	-	-	-	-	-	-
Transferencias a la Seguridad Social	-	-	-	-	-	-
Donativos	-	-	-	-	-	-
Transferencias al Exterior	-	-	-	-	-	-
Bienes Muebles, Inmuebles e Intangibles	88,629,620	27,190,248	115,819,868	49,515,072	43,576,754	66,304,796
Mobiliario y Equipo de Administración	50,695,540	13,712,134	64,407,674	17,903,338	17,386,964	46,504,336
Mobiliario y Equipo Educativo y Recreativo	3,712,267	3,124,166	6,836,433	6,836,433	6,049,578	-
Equipo e Instrumental Médico y de Laboratorio	21,004,215	4,967,172	25,971,387	14,463,844	13,475,576	11,507,543
Vehículos y Equipo de Transporte	8,205,450	2,340,190	10,545,640	1,063,553	1,063,553	9,482,087
Equipo de Defensa y Seguridad	-	75,000	75,000	-	-	75,000
Maquinaria, Otros Equipos y Herramientas	1,968,267	2,683,779	4,652,046	4,445,356	3,883,506	206,690
Activos Biológicos	-	-	-	-	-	-
Bienes Inmuebles	-	-	-	3,000,000	200,000	3,000,000
Activos Intangibles	3,043,881	287,807	3,331,688	1,802,548	1,517,577	1,529,140
Inversión Pública	37,997,268	333,066,460	371,063,728	192,061,759	190,360,605	179,001,969
Obra Pública en Bienes de Dominio Público	-	-	-	-	-	-
Obra Pública en Bienes Propios	37,997,268	333,066,460	371,063,728	192,061,759	190,360,605	179,001,969
Proyectos Productivos y Acciones de Fomento	-	-	-	-	-	-
Inversiones Financieras y Otras Provisiones	-	-	-	-	-	-
Inversiones Para el Fomento de Actividades Productivas	-	-	-	-	-	-
Acciones y Participaciones de Capital	-	-	-	-	-	-
Compra de Títulos y Valores	-	-	-	-	-	-
Concesión de Préstamos	-	-	-	-	-	-
Inversiones en Fideicomisos, Mandatos y Otros Análogos	-	-	-	-	-	-
Otras Inversiones Financieras	-	-	-	-	-	-
Provisiones para Contingencias y Otras Erogaciones Especiales	-	-	-	-	-	-


W.





Cuenta Pública 2015
Universidad Autónoma del Estado de Morelos
Estado Analítico del Ejercicio del Presupuesto de Egresos
Clasificación por Objeto del Gasto (Capítulo y Concepto)
Del 1 de enero al 31 de diciembre de 2015




Concepto	Egresos					Subejercicio
	Aprobado	Ampliaciones/ (Reducciones)	Modificado	Devengado	Pagado	
	1	2	3 = (1 + 2)	4	5	
Participaciones y Aportaciones						
Participaciones	-	-	-	-	-	-
Aportaciones	-	-	-	-	-	-
Convenios	-	-	-	-	-	-
Deuda Pública	115,278,000	18,994,178	134,272,178	93,164,157	93,164,157	41,108,021
Amortización de la Deuda Pública	104,420,000	-	104,420,000	67,661,414	67,661,414	36,758,586
Intereses de la Deuda Pública	10,858,000	9,209,916	20,067,916	15,718,481	15,718,481	4,349,435
Comisiones de la Deuda Pública	-	7,716,134	7,716,134	7,716,134	7,716,134	-
Gastos de la Deuda Pública	-	-	-	-	-	-
Costo por Coberturas	-	2,068,128	2,068,128	2,068,128	2,068,128	-
Apoyos Financieros	-	-	-	-	-	-
Adeudos de Ejercicios Fiscales Anteriores (Adefas)	-	-	-	-	-	-
Total del Gasto	2,369,709,000	511,554,669	2,881,263,669	2,330,188,105	2,205,602,459	551,075,564


C.P. HERIBERTO VELAZCO OSORIO
 DIRECTOR DE CONTABILIDAD


MTR. ALEJANDRO CONTRERAS
 LAGUNAS
 DIRECTOR DE PRESUPUESTOS


C.P. MARGARITA LETICIA ROBLEDO
 PEDROZA
 TESORERA GENERAL

Vo. Bo.

LIC. WISTANO LUIS OROZCO GARCIA
 COORDINADOR DE ADMINISTRACIÓN



Cuenta Pública 2015
 Universidad Autónoma del Estado de Morelos
 Estado Analítico del Ejercicio del Presupuesto de Egresos
 Clasificación Funcional (Finalidad y Función)
 Del 1 de enero al 31 de diciembre 2015



Concepto	Egresos					Subejercicio
	Aprobado	Ampliaciones/ (Reducciones)	Modificado	Devengado	Pagado	
	1	2	3 = (1 + 2)	4	5	6 = (3 - 4)
Gobierno						
Legislación	-	-	-	-	-	-
Justicia	-	-	-	-	-	-
Coordinación de la Política de Gobierno	-	-	-	-	-	-
Relaciones Exteriores	-	-	-	-	-	-
Asuntos Financieros y Hacendarios	-	-	-	-	-	-
Seguridad Nacional	-	-	-	-	-	-
Asuntos de Orden Público y de Seguridad Interior	-	-	-	-	-	-
Otros Servicios Generales	-	-	-	-	-	-
Desarrollo Social	2,254,431,000	492,560,491	2,746,991,491	2,237,023,948	2,112,438,302	509,967,543
Protección Ambiental	-	-	-	-	-	-
Vivienda y Servicios a la Comunidad	-	-	-	-	-	-
Salud	-	-	-	-	-	-
Recreación, Cultura y Otras Manifestaciones Sociales	-	-	-	-	-	-
Educación (Universidad Autónoma del Estado de Morelos)	2,254,431,000	492,560,491	2,746,991,491	2,237,023,948	2,112,438,302	509,967,543
Protección Social	-	-	-	-	-	-
Otros Asuntos Sociales	-	-	-	-	-	-
Desarrollo Económico						
Asuntos Económicos, Comerciales y Laborales en General	-	-	-	-	-	-
Agropecuaria, Silvicultura, Pesca y Caza	-	-	-	-	-	-
Combustibles y Energía	-	-	-	-	-	-
Minería, Manufacturas y Construcción	-	-	-	-	-	-
Transporte	-	-	-	-	-	-
Comunicaciones	-	-	-	-	-	-
Turismo	-	-	-	-	-	-
Ciencia, Tecnología e Innovación	-	-	-	-	-	-
Otras Industrias y Otros Asuntos Económicos	-	-	-	-	-	-
Otras no Clasificadas en Funciones Anteriores	115,278,000	18,994,178	134,272,178	93,164,157	93,164,157	41,108,021
Transacciones de la Deuda Pública / Costo Financiero de la Deuda	115,278,000	18,994,178	134,272,178	93,164,157	93,164,157	41,108,021
Transferencias, Participaciones y Aportaciones entre Diferentes Niveles y Ordenes de Gobierno	-	-	-	-	-	-
Saneamiento del Sistema Financiero	-	-	-	-	-	-
Adeudos de Ejercicios Fiscales Anteriores	-	-	-	-	-	-
Total del Gasto	2,369,709,000	511,554,669	2,881,263,669	2,330,188,105	2,205,602,459	551,075,564

REVISÓ
 C. P. HÉRRIBERTO VELAZCO OSORIO
 DIRECTOR DE CONTABILIDAD

MTRO. ALEJANDRO CONTRERAS LAGUNAS
 DIRECTOR DE PRESUPUESTOS

C. P. C. MARGARITA LUCY ROBLEDO PEDROZA
 TESORERA GENERAL

Vo. Bo.

LIC. WISTANO WIS OROZCO GARCÍA
 COORDINADOR DE ADMINISTRACIÓN



Cuenta Pública 2015
 Universidad Autónoma del Estado de Morelos
 Intereses de la Deuda
 Del 1 de enero al 31 de diciembre de 2015



Identificación de Crédito o Instrumento	Devengado	Pagado
Créditos Bancarios		
Banco Interacciones S.A. Institucion de Banca Multiple Grupo Financiero Interacciones	1,691,188	1,691,188
	-	-
	-	-
	-	-
	-	-
	-	-
	-	-
	-	-
	-	-
Total de Intereses de Créditos Bancarios	1,691,188	1,691,188
Otros Instrumentos de Deuda		
	-	-
	-	-
	-	-
	-	-
	-	-
	-	-
	-	-
	-	-
	-	-
Total de Intereses de Otros Instrumentos de Deuda	-	-
TOTAL	1,691,188	1,691,188

REVISÓ
 C.P. HERIBERTO VELAZCO OSORIO
 DIRECTOR DE CONTABILIDAD

MTR. ALEJANDRO CONTRERAS LAGUNAS
 DIRECTOR DE PRESUPUESTOS

C.P.C. MARGARITA LETICIA ROBLEDÓ PEDROZA
 TESORERA GENERAL

LIC. WISTANO LUIS OROZCO GARCIA
 COORDINADOR DE ADMINISTRACIÓN



**UNIVERSIDAD AUTÓNOMA DEL
ESTADO DE MORELOS**

Información Programática



CUENTA PÚBLICA
UNIVERSIDAD AUTÓNOMA DEL ESTADO DE MORELOS
ENERO-DICIEMBRE


2015




Cuenta Pública 2015
 Universidad Autónoma del Estado de Morelos
 Gasto por Categoría Programática
 Del 1 de enero al 31 de diciembre 2015



Concepto	Egresos					Subejercicio
	Aprobado	Ampliaciones/ (Reducciones)	Modificado	Devengado	Pagado	
	1	2	3 = (1 + 2)	4	5	6 = (3 - 4)
Programas						
Subsidios: Sector Social y Privado o Entidades Federativas y Municipios						
Sujetos a Reglas de Operación	2,369,709,000	511,554,669	2,881,263,669	2,330,188,105	2,205,602,459	551,075,564
Otros Subsidios (Universidad Autónoma del Estado de Morelos)						
Desempeño de las Funciones	2,369,709,000	511,554,669	2,881,263,669	2,330,188,105	2,205,602,459	551,075,564
Prestación de Servicios Públicos	-	-	-	-	-	-
Provisión de Bienes Públicos	-	-	-	-	-	-
Planeación, seguimiento y evaluación de políticas públicas	-	-	-	-	-	-
Promoción y fomento	-	-	-	-	-	-
Regulación y supervisión	-	-	-	-	-	-
Funciones de las Fuerzas Armadas (Únicamente Gobierno Federal)	-	-	-	-	-	-
Específicos	-	-	-	-	-	-
Proyectos de Inversión	-	-	-	-	-	-
Administrativos y de Apoyo						
Apoyo al proceso presupuestario y para mejorar la eficiencia institucional	-	-	-	-	-	-
Apoyo a la función pública y al mejoramiento de la gestión	-	-	-	-	-	-
Operaciones ajenas	-	-	-	-	-	-
Compromisos						
Obligaciones de cumplimiento de resolución jurisdiccional	-	-	-	-	-	-
Desastres Naturales	-	-	-	-	-	-
Obligaciones						
Pensiones y Jubilaciones	-	-	-	-	-	-
Aportaciones a la seguridad social	-	-	-	-	-	-
Aportaciones a fondos de estabilización	-	-	-	-	-	-
Aportaciones a fondos de inversión y reestructura de pensiones	-	-	-	-	-	-
Programas de Gasto Federalizado (Gobierno Federal)						
Gasto Federalizado	-	-	-	-	-	-
Participaciones a entidades federativas y municipios						
Costo financiero, deuda o apoyos a deudores y ahorradores de la banca	-	-	-	-	-	-
Adeudos de ejercicios fiscales anteriores	-	-	-	-	-	-
Total del Gasto	2,369,709,000	511,554,669	2,881,263,669	2,330,188,105	2,205,602,459	551,075,564



 Mtro. ALEJANDRO CONTRERAS LAGUNAS
 DIRECTOR DE PRESUPUESTOS

REVISÓ


 C.P. HERIBERTO VELAZCO OSORIO
 DIRECTOR DE CONTABILIDAD

Vo. Bo.


 C.P. C. MARGARITA HETICIA ROBLEDO PEDROZA
 TESORERA GENERAL


 LIC. WISTANO LINA CRUZ GARCÍA
 COORDINADOR DE ADMINISTRACIÓN



Universidad Autónoma del Estado de Morelos
Indicadores de Postura Fiscal
Del 1 de enero al 31 de diciembre de 2015



Concepto	Estimado	Devengado	Pagado ³
I. Ingresos Presupuestarios (I=1+2)	2,369,709,000	2,048,963,772	2,048,963,772
1. Ingresos del Gobierno de la Entidad Federativa ¹	-	-	-
2. Ingresos del Sector Paraestatal ¹	2,369,709,000	2,048,963,772	2,048,963,772
II. Egresos Presupuestarios (II=3+4)	2,265,289,000	2,262,526,691	2,137,941,045
3. Egresos del Gobierno de la Entidad Federativa ²	2,265,289,000	2,262,526,691	2,137,941,045
4. Egresos del Sector Paraestatal ²	-	-	-
III. Balance Presupuestario (Superávit o Déficit) (III = I - II)	104,420,000	213,562,919	88,977,273

Concepto	Estimado	Devengado	Pagado ³
III. Balance presupuestario (Superávit o Déficit)	104,420,000	213,562,919	88,977,273
IV. Intereses, Comisiones y Gastos de la Deuda	10,858,000	23,434,615	23,434,615
V. Balance Primario (Superávit o Déficit) (V= III - IV)	93,562,000	236,997,534	112,411,888

Concepto	Estimado	Devengado	Pagado ³
A. Financiamiento	-	150,000,000	150,000,000
B. Amortización de la deuda	104,420,000	67,661,414	67,661,414
C. Endeudamiento ó desendeudamiento (C = A - B)	-	82,338,586	82,338,586

¹ Los Ingresos que se presentan son los Ingresos presupuestario totales sin incluir los Ingresos por financiamientos. Los Ingresos del Gobierno de la Entidad Federativa corresponden a los del Poder Ejecutivo, Legislativo Judicial y Autónomos

² Los egresos que se presentan son los egresos presupuestarios totales sin incluir los egresos por amortización. Los egresos del Gobierno de la Entidad Federativa corresponden a los del Poder Ejecutivo, Legislativo, Judicial y Órganos Autónomos

³ Para Ingresos se reportan los ingresos recaudados; para egresos se reportan los egresos pagados

4 Al 31 de diciembre del 2014, se tiene un saldo insóluto por \$252'394,000.00, por un préstamo con el Banco Interacciones, por el cual existe amortización de deuda y pago de intereses.

C.P. HERIBERTO VELAZCO OSORIO
DIRECTOR DE CONTABILIDAD

REVISÓ

MTRO. ALEJANDRO CONTRERAS LAGUNAS
DIRECTOR DE PRESUPUESTOS

C.P.C. MARGARITA LETICIA ROBLEDO PEDROZA
TESORERA GENERAL

Vo. Bo.

LIC. WISTANO LUIS OROZCO GARCIA
COORDINADOR DE ADMINISTRACIÓN

Programas y Proyectos de Inversión


En 2015, tenemos un incremento de 8.18% del subsidio ordinario con respecto al año anterior. Se observó una ampliación de recursos estatales por diecinueve millones de pesos respecto al 2014, ya que aumentamos de 480 a 499 millones de pesos, que significa una ampliación en 3.95% y del subsidio federal aumento 10.29%, pasando de 960 millones en 2014 a 1,058 millones en 2015. Lo anterior coloca a la universidad en una situación adversa, que nos obliga a mantener una política de austeridad, debido a los problemas estructurales por el pago de jubilados y pensionados, horas docencia no reconocidas, etc., además del impacto de la inflación y los ajustes de precios durante el año, que es superior al 10%.

Adicionalmente a este subsidio ordinario, se reciben durante 2015 apoyos de programas extraordinarios tales como:

- Programa para el Desarrollo Profesional Docente (PRODED).
- Programa de Expansión en la Oferta Educativa en Educación Media Superior y Superior (PROEXOOES).
- Fondo para Elevar la Calidad de la Educación Superior (FECES).
- Programa de Fortalecimiento de la Calidad en Instituciones Educativas (PROFOCIE).

Dichos recursos se aplicaran de conformidad con la normatividad en la materia y sus reglas de operación.

REVISÓ



C.P. HERIBERTO VELAZCO OSORIO
DIRECTOR DE CONTABILIDAD



MTRO. ALEJANDRO CONTRERAS LAGUNAS
DIRECTOR DE PRESUPUESTOS

Vo. Bo.



C.P.C. MARGARITA LETICIA ROBLEDO PEDROZA
TESORERA GENERAL



LIC. WISTANO LUIS OROZCO GARCÍA
COORDINADOR DE ADMINISTRACIÓN



**UNIVERSIDAD AUTÓNOMA DEL
ESTADO DE MORELOS**

Anexos



UNIVERSIDAD AUTONOMA DEL ESTADO DE MORELOS | CUENTA PUBLICA | 2015
ENERO-DICIEMBRE



Relación de Bienes Muebles que Componen el Patrimonio
Cuenta Pública 2015
(Pesos)

Universidad Autónoma del Estado de Morelos



Código	Descripción del Bien Mueble	Valor en libros
1.2.4.1	1.2.4.1-10-01-00001 MOBILIARIO Y EQUIPO DE OFICINA	14,302,891.81
1.2.4.1	1.2.4.1-10-02-00001 MOBILIARIO Y EQUIPO DE OFICINA	18,424,015.49
1.2.4.1	1.2.4.1-20-01-00001 MOBILIARIO Y EQUIPO DE CAFETERIA	1,491,445.96
1.2.4.1	1.2.4.1-20-01-00002 MUEBLES PARA HABITACIÓN	64,064.26
1.2.4.1	1.2.4.1-20-02-00001 MOBILIARIO Y EQUIPO DE CAFETERIA	93,276.55
1.2.4.1	1.2.4.1-30-01-00001 EQUIPO DE PROCESAMIENTO DE DATOS	61,992,829.12
1.2.4.1	1.2.4.1-30-02-00001 EQUIPO DE PROCESAMIENTO DE DATOS	88,645,274.96
1.2.4.1	1.2.4.1-90-01-00001 OTROS MOBILIARIOS Y EQUIPOS DE ADMINISTRACION	2,637,407.63
1.2.4.1	1.2.4.1-90-02-00001 OTROS MOBILIARIOS Y EQUIPOS DE ADMINISTRACION	1,791,803.84
1.2.4.2	1.2.4.2-10-01-00001 MOBILIARIO Y EQUIPO AUDIOVISUAL Y MICROFILM	2,297,400.44
1.2.4.2	1.2.4.2-10-02-00001 MOBILIARIO Y EQUIPO AUDIOVISUAL Y MICROFILM	18,096,560.27
1.2.4.2	1.2.4.2-20-01-00001 EQUIPO DEPORTIVO	2,507,165.31
1.2.4.2	1.2.4.2-20-02-00001 EQUIPO DEPORTIVO	839,657.25
1.2.4.2	1.2.4.2-30-01-00001 MOBILIARIO Y EQUIPO DE RADIO Y T.V.	2,605,884.31
1.2.4.2	1.2.4.2-30-02-00001 MOBILIARIO Y EQUIPO DE RADIO Y T.V.	1,008,209.94
1.2.4.2	1.2.4.2-90-01-00001 MOBILIARIO Y EQUIPO ESCOLAR	2,128,212.07
1.2.4.2	1.2.4.2-90-01-00003 INSTRUMENTOS MUSICALES	38,172.12
1.2.4.2	1.2.4.2-90-01-00004 MOBILIARIO Y EQUIPO DE BIBLIOTECAS	571,952.03
1.2.4.2	1.2.4.2-90-02-00001 MOBILIARIO Y EQUIPO ESCOLAR	1,309,095.37
1.2.4.2	1.2.4.2-90-02-00002 EQUIPO DE TALLERES CULTURALES	4,131,857.75
1.2.4.2	1.2.4.2-90-02-00003 INSTRUMENTOS MUSICALES	54,584.27
1.2.4.2	1.2.4.2-90-02-00004 MOBILIARIO Y EQUIPO DE BIBLIOTECAS	118,470.00
1.2.4.3	SIN DESCRIPCION SIN DESCRIPCION	2,590,457.54
1.2.4.3	1.2.4.3-10-01-00001 MOBILIARIO Y EQUIPO LAB. CLINICAS	23,157.25
1.2.4.3	1.2.4.3-10-02-00001 MOBILIARIO Y EQUIPO LAB. CLINICAS	981,416.23
1.2.4.3	1.2.4.3-20-01-00001 INSTRUMENTAL DE LAB. Y CLINICA	12,866,647.00
1.2.4.3	1.2.4.3-20-02-00001 INSTRUMENTAL DE LAB. Y CLINICA	2,981,331.04
1.2.4.4	1.2.4.4-10-01-00001 EQUIPO DE TRANSPORTE	7,977,627.62
1.2.4.4	1.2.4.4-10-02-00001 EQUIPO DE TRANSPORTE	2,356,566.51
1.2.4.6	1.2.4.6-10-01-00001 MAQUINARIA Y EQUIPO AGROPECUARIO	70,927.85
1.2.4.6	1.2.4.6-10-02-00001 MAQUINARIA Y EQUIPO AGROPECUARIO	835,217.11
1.2.4.6	1.2.4.6-20-01-00001 MAQUINARIA Y EQUIPO INDUSTRIAL	280,755.32
1.2.4.6	1.2.4.6-20-02-00001 MAQUINARIA Y EQUIPO INDUSTRIAL	350,247.38
1.2.4.6	1.2.4.6-30-01-00001 MAQUINARIA Y EQUIPO DE CONSTRUCCION	7,433.28
1.2.4.6	1.2.4.6-40-01-00001 EQUIPO DE REFRIGERACION Y CALEFACCION	1,931,655.18
1.2.4.6	1.2.4.6-50-01-00001 EQUIPO DE COMUNICACIONES	2,981,992.78
1.2.4.6	1.2.4.6-50-02-00001 EQUIPO DE COMUNICACIONES	3,631,837.59
1.2.4.6	1.2.4.6-60-01-00001 SUB-ESTACIONES ELECTRICAS	598,533.27
1.2.4.6	1.2.4.6-60-01-00002 SUBESTACION ELECTRICA COMUN	1,459,329.88
1.2.4.6	1.2.4.6-60-02-00001 SUB-ESTACIONES ELECTRICAS	151,450.76
1.2.4.6	1.2.4.6-60-02-00002 SUBESTACION ELECTRICA COMUN	2,747,441.51
1.2.4.6	1.2.4.6-70-01-00001 EQUIPO Y HERRAMIENTAS DIVERSAS	286,894.90
1.2.4.6	1.2.4.6-70-01-00002 EQUIPO DE JARDINERIA	8,469,740.61
1.2.4.6	1.2.4.6-70-02-00001 EQUIPO Y HERRAMIENTAS DIVERSAS	289,264.73
1.2.4.6	1.2.4.6-90-01-00001 EQUIPO MARINO	5,439,553.13
1.2.4.6	1.2.4.6-90-01-00002 SEGURIDAD ELECTRONICA	17,429.40
1.2.4.6	1.2.4.6-90-01-00004 OTROS EQUIPOS	69,877.22
1.2.4.7	1.2.4.6-90-02-00002 SEGURIDAD ELECTRONICA	381,317.50
		514,262.27

W. H. S. E.



Relación de Bienes Muebles que Componen el Patrimonio
Cuenta Pública 2015
(Pesos)
Universidad Autónoma del Estado de Morelos



Código	Descripción del Bien Mueble	Valor en libros
1.2.4.7	1.2.4.7-10-01-00001 ACERVO BIBLIOGRÁFICO	763,924.04
1.2.4.7	1.2.4.7-10-01-00002 OBRAS DE ARTE	108,464.77
1.2.4.7	1.2.4.7-10-02-00001 ACERVO BIBLIOGRÁFICO	1,502,119.48
TOTAL		539,390,759.10

NOTA: El desglose analítico por cada bien, se presenta anexo en archivo electrónico para consulta. Se puede consultar en la dirección electrónica www.transparenciamorelos.mx/uaem

[Handwritten signature]

*H.S.
W.*



Relación de Bienes Inmuebles que Componen el Patrimonio
Cuenta Pública 2015
(Pesos)

UNIVERSIDAD AUTÓNOMA DEL
ESTADO DE MORELOS



Universidad Autónoma del Estado de Morelos

Código	Descripción del Bien Inmueble	Valor en libros
1.2.3.1	1.2.3.1-10-01-00001 CIUDAD UNIVERSITARIA	198,119.75
1.2.3.1	1.2.3.1-10-01-00002 ANTIGUA NORMAL DE EDUCADORAS	2,970.00
1.2.3.1	1.2.3.1-10-01-00003 ANTIGUA NORMAL DE MAESTROS	5,007.00
1.2.3.1	1.2.3.1-10-01-00004 LOS BELENES	28,435.70
1.2.3.1	1.2.3.1-10-01-00005 BIBLIOTECA CENTRAL MIGUEL SALINAS	3,360.00
1.2.3.1	1.2.3.1-10-01-00006 PREPARATORIA No. 1 CUERNAVACA	13,500.00
1.2.3.1	1.2.3.1-10-01-00007 PREPARATORIA No. 2	11,812.50
1.2.3.1	1.2.3.1-10-01-00008 PREPARATORIA DE TLALTIZAPAN	2,100.00
1.2.3.1	1.2.3.1-10-01-00009 PREPARATORIA DE JOJUTLA	135,243.58
1.2.3.1	1.2.3.1-10-01-00010 PREPARATORIA DE PUENTE DE IXTLA	4,222.50
1.2.3.1	1.2.3.1-10-01-00011 PREPARATORIA DE CUAUTLA	2,669.24
1.2.3.1	1.2.3.1-10-01-00012 I.P.R.E.S.	360,000.00
1.2.3.1	1.2.3.1-10-01-00013 EDIFICIOS ESC. DE ARTES	1,369,000.00
1.2.3.1	1.2.3.1-10-01-00014 EDIFICIO FAC. DE PSICOLOGIA	500,000.00
1.2.3.1	1.2.3.1-10-01-00015 TERRENO EJIDO "EL JICARERO" JOJUTLA	7,551,025.12
1.2.3.1	1.2.3.1-10-01-00016 TERRENO ESCUELA DE NUTRICION	3,484,000.00
1.2.3.1	1.2.3.1-10-01-00017 TERRENO EJIDO PANCHIMALCO, MPO. JOJUTLA	3,000,000.00
1.2.3.3	1.2.3.3-10-01-00001 CONSTRUCCION AÑOS ANTERIORES	1,326,611.91
1.2.3.3	1.2.3.3-10-01-00002 CENTRO DE INFORMACION	676,410.46
1.2.3.3	1.2.3.3-10-01-00003 LOCALES COMERCIALES	70,211.11
1.2.3.3	1.2.3.3-10-01-00004 I.P.R.O. XALOSTOC	113,115.97
1.2.3.3	1.2.3.3-10-01-00005 CENTRO MULTIDISCIPLINARIO DE INVESTIGACION	967,087.14
1.2.3.3	1.2.3.3-10-01-00006 SALA DE USOS MULTIPLES	172,714.00
1.2.3.3	1.2.3.3-10-01-00007 GIMNASIO UNIVERSITARIO	5,954,254.37
1.2.3.3	1.2.3.3-10-01-00008 AUDITORIO Y UNIDAD DE POSGRADO DERECHO	1,317,533.00
1.2.3.3	1.2.3.3-10-01-00009 AREA DE COMESTIBLES U. BIOMEDICA	800,125.23
1.2.3.3	1.2.3.3-10-01-00010 CAFETERIA DERECHO Y CIENCIAS SOCIALES	884,851.20
1.2.3.3	1.2.3.3-10-01-00011 CENTRO MULTIDISCIPLINARIO	1,427,421.18
1.2.3.3	1.2.3.3-10-01-00012 CANCHA DE FUTBOL RAPIDO UNID. CHAMILPA	342,987.34
1.2.3.3	1.2.3.3-10-01-00013 EDIFICIOS TORRE DE RECTORIA	17,149,111.68
1.2.3.3	1.2.3.3-10-01-00014 TORRE DE RECTORIA EDIF. SERV. ESCOLARES	2,027,822.00
1.2.3.3	1.2.3.3-10-01-00015 OBRA EXTERIOR TORRE DE RECTORIA	2,710,983.00
1.2.3.3	1.2.3.3-10-01-00016 AUDITORIO TORRE DE RECTORIA	1,138,953.00
1.2.3.3	1.2.3.3-10-01-00017 AMPLIACION 2DO. PISO PREPARATORIA PTE DE IXTLA	156,243.96
1.2.3.3	1.2.3.3-10-01-00018 CENTRO DE INVESTIGACIONES QUIMICAS	8,384,880.30
1.2.3.3	1.2.3.3-10-01-00019 EDIFICIOS Y CONSTRUCCIONES CAPFCE	6,825,143.14
1.2.3.3	1.2.3.3-10-01-00020 REMODELACION EXHIBIOTECA	1,200,000.00
1.2.3.3	1.2.3.3-10-01-00021 PREPARATORIA ABIERTA CUAUTLA	852,364.87
1.2.3.3	1.2.3.3-10-01-00022 CELE CUAUTLA	730,514.50
1.2.3.3	1.2.3.3-10-01-00023 UNIDAD DEPORTIVA CAMPUS CHAMILPA	10,844,227.34

W. L. S.



UNIVERSIDAD AUTÓNOMA DEL
ESTADO DE MORELOS

Relación de Bienes Inmuebles que Componen el Patrimonio
Cuenta Pública 2015
(Pesos)
Universidad Autónoma del Estado de Morelos



Código	Descripción del Bien Inmueble	Valor en libros
1.2.3.3	1.2.3.3-10-01-00024 ESCULTURA SUBLEMACION ACCESO EDIF.	245,607.79
1.2.3.3	1.2.3.3-10-01-00025 DEP. DE RESIDUOS PELIGROSOS CEIB	555,746.75
1.2.3.3	1.2.3.3-10-01-00026 EDIFICIO EDUCACION PERMANENTE	3,100,000.00
1.2.3.3	1.2.3.3-10-01-00027 CONTENEDOR DE DESECHOS UNIDAD BIOMEDICA	26,602,739.52
1.2.3.3	1.2.3.3-10-01-00028 PREPARATORIA DE TLALTIZAPAN	360,935.07
1.2.3.3	1.2.3.3-10-01-00029 ESCUELA PARA EXTRANJEROS	34,995,416.74
1.2.3.3	1.2.3.3-10-01-00030 GLORIETA UNIVERSITARIA	134,287.10
1.2.3.3	1.2.3.3-10-01-00031 CENTRO MULTIDISCIPLINARIO	461,431.58
1.2.3.3	1.2.3.3-10-01-00032 OBRA FAC. PSICOLOGIA EDIF. No. 13	1,117,040.22
1.2.3.3	1.2.3.3-10-01-00033 CENDI UAEM	4,238,056.69
1.2.3.3	1.2.3.3-10-01-00034 BARDA PERIMETRAL PREP. DIURNA No. 1	800,999.67
1.2.3.3	1.2.3.3-10-01-00035 BARDA PERIMETRAL LOS VOLCANES	233,691.38
1.2.3.3	1.2.3.3-10-01-00036 PREPARATORIA PUENTE DE IXTLA	119,812.25
1.2.3.3	1.2.3.3-10-01-00037 EDIFICIO COMUNICACION HUMANA	4,879,504.83
1.2.3.3	1.2.3.3-10-01-00046 CONST. GRADAS PREP. 1 UNIVERSIADA 2009	9,878,560.00
1.2.3.3	1.2.3.3-10-01-00048 PLAZA EXTERIOR UNIDADE EDUC. UNI	433,287.07
1.2.3.3	1.2.3.3-10-01-00049 EDIFICIO ESCUELA ENFERMERIA	3,274,800.53
1.2.3.3	1.2.3.3-10-01-00050 JARDIN BOTANICO CIB-UAEM	113,561.42
1.2.3.3	1.2.3.3-10-01-00051 AUDITORIO PREPA PUENTE IXTLA	125,502.90
1.2.3.3	1.2.3.3-10-01-00052 UNIDAD EDUCATIVA SUR OESTE	35,957.61
1.2.3.3	1.2.3.3-10-01-00053 CENTRO DE AUTOACCESO DE CELE	45,000.00
1.2.3.3	1.2.3.3-10-01-00054 ESTACIONN BIOLOGICA EL LIMON	5,616,948.54
1.2.3.3	1.2.3.3-10-01-00055 MURO DE CONTENCIÓN PREPA	586,435.26
1.2.3.3	1.2.3.3-10-01-00056 CONST. GRADA. PREPA 1. UNIVERSIDAD 2009	3,614,111.97
1.2.3.3	1.2.3.3-10-01-00057 EDIFICIO IPRO	7,151,618.03
1.2.3.3	1.2.3.3-10-01-00058 FACULTAD DE CIENCIAS QUIMICAS	14,023,560.73
1.2.3.3	1.2.3.3-10-01-00059 REHAB CANCHA BASQUETBOL UNIV 09	626,364.25
1.2.3.3	1.2.3.3-10-01-00065 COL. DE ADOPRETO EST. FARMACI Y HU	483,655.10
1.2.3.3	1.2.3.3-10-01-00066 almacén reactivos cib	245,224.90
1.2.3.3	1.2.3.3-10-01-00067 planta trat. aguas residuales	2,316,273.10
1.2.3.3	1.2.3.3-10-01-00069 ampliación biblioteca campus oriente	427,029.51
1.2.3.3	1.2.3.3-10-01-00070 bodega sanitario y cuerno	323,434.31
1.2.3.3	1.2.3.3-10-01-00071 andador p/transportar residuos	165,552.98
1.2.3.3	1.2.3.3-10-01-00072 inst. sanitarias quim uni. bio	3,053,160.25
1.2.3.3	1.2.3.3-10-01-00073 PLANTA TRAT. CISTERNA CIB, CIQ Y FARM	1,786,401.88
1.2.3.3	1.2.3.3-10-01-00075 PLANTA TRAT. INST. SANIT. ICE	205,138.47
1.2.3.3	1.2.3.3-10-01-00076 CANCHA DE USOS MULTIPLES ICE	1,320,935.89
1.2.3.3	1.2.3.3-10-01-00077 ALMACEN RESD. PELIG. CIQ Y FARMACIA	3,480,922.47
1.2.3.3	1.2.3.3-10-01-00078 CANCHA FUTBOL RAPIDO	2,013,551.92
1.2.3.3	1.2.3.3-10-01-00079 BIBLIOTECA CENTRAL UNIVERSITARIA	1,391,478.91
1.2.3.3	1.2.3.3-10-01-00100 REHAB CANCHA VOLEIBOL PLAYA UNI 09	886,804.35
1.2.3.3	1.2.3.3-10-01-00101 REHAB. CANCHA FUTBOL RAPIDO UNIV 09	203,537.71
1.2.3.3	1.2.3.3-10-01-00102 REHAB. CANCHA FUTBOL UNIV 09	1,327,828.01
1.2.3.3	1.2.3.3-10-01-00103 REHAB Y AMPLIA GYM UNIV 09	511,099.98
1.2.3.3	1.2.3.3-10-01-00104 REACND CANCHA FT PREP 1 UNI 09	3,788,287.95
1.2.3.3	1.2.3.3-10-01-00105 REAB CANCHAS DE TENIS UNIV 2009	35,821.68
1.2.3.3	1.2.3.3-10-01-00108 EDIFICIO CHULAVISTA	49,684,393.00

W. U. S.



UNIVERSIDAD AUTÓNOMA DEL
ESTADO DE MORELOS

Relación de Bienes Inmuebles que Componen el Patrimonio
Cuenta Pública 2015
(Pesos)
Universidad Autónoma del Estado de Morelos



Código	Descripción del Bien Inmueble	Valor en libros
1.2.3.3	1.2.3.3-10-01-00109 INSTALACION ELECTRICA Y AUTOMATIZACION PREPARATORIA 1	349,822.82
1.2.3.3	1.2.3.3-10-01-00110 AULAS DE USOS MULTIPLES SEDE JONACATEPEC	726,971.57
1.2.3.3	1.2.3.3-10-01-00111 SUBESTACION ELÉCTRICA IPRO	133,904.15
1.2.3.3	1.2.3.3-10-01-00112 CUBICULOS SERVICIOS ESCOLARES EDIFICIO 1 CAMPUS	238,525.20
1.2.3.3	1.2.3.3-10-01-00113 EDIFICIO FACULTAD DE ARTES CAMPUS CHAMILPA	1,279,676.32
1.2.3.3	1.2.3.3-10-01-00114 TORRE DE LABORATORIOS CAMPUS CHAMILPA	36,737.93
1.2.3.3	1.2.3.3-10-01-00115 BARRA PREPA N°2	95,695.16
1.2.3.3	1.2.3.3-10-01-00116 NORMALIZACION LECTRICA Y CABLEADO ESTRUCT. PISEDE	657,845.89
1.2.3.3	1.2.3.3-10-01-00117 ALMACEN RESIDUOS PUENTE IXTLA	141,002.20
1.2.3.3	1.2.3.3-10-01-00118 ADECUACIONES DE ESPACIOS EN CAMPO EXPERIMENTAL	146,341.82
1.2.3.3	1.2.3.3-10-01-00119 CUBICULOS SERVICIOS ESCOLARES	551,037.63
1.2.3.3	1.2.3.3-10-01-00120 INSTALACION TORRE DE TELECOMUNICACIONES TETELA DEL	368,760.18
1.2.3.3	1.2.3.3-10-01-00121 PUENTE ESTRUCTURAL ESCUELA DE XALOSTOC	201,471.95
1.2.3.3	1.2.3.3-10-01-00126 INST ELECTRICA JONACATEPEC	136,642.79
1.2.3.3	1.2.3.3-10-01-00127 EDIFICIO DEL CYBYC	12,425,862.92
1.2.3.3	1.2.3.3-10-01-00128 REHABILITACION ESCALERA DE EMERGENCIA FCOEI	20,000.00
1.2.3.3	1.2.3.3-10-01-00129 CONSTRUCCION MURO-BARRA SEDE REGIONAL DEL VOLCAN	288,788.06
1.2.3.3	1.2.3.3-10-01-00130 BARRA PERIMETRAL ESCUELA DE TRABAJO SOCIAL SEDE	1,138,071.70
1.2.3.3	1.2.3.3-10-01-00132 PLANTA TRATAMIENTO PREPARATORIA DE TLALTIZAPAN	401,874.74
1.2.3.3	1.2.3.3-10-01-00133 PREPA JOJUTLA TECHUMBRE METALICA	441,398.45
1.2.3.3	1.2.3.3-10-01-00136 PLANTA TRATAMIENTO PREPARATORIA 2	978,676.70
1.2.3.3	1.2.3.3-10-01-00137 PLANTA TRATAMIENTO PREPARATORIA 1	921,452.52
1.2.3.3	1.2.3.3-10-01-00138 SEDE REGIONAL YECAPIXTLA	10,623,999.03
1.2.3.3	1.2.3.3-10-01-00139 PLANTA DE TRAT. CISTERNA ESCUELA XALOSTOC	542,310.32
1.2.3.3	1.2.3.3-10-01-00140 EDIFICIO 2 FCAEI	2,784,000.00
1.2.3.3	1.2.3.3-10-01-00005 OBRA EDIF. DES DE ARTES Y HUMANIDADES	790,728.88
1.2.3.3	1.2.3.3-10-01-00006 OBRA EDIFICIO F.C.Q.E.I.	71,139,746.94
1.2.3.3	1.2.3.3-10-01-00007 OBRA TORRE DE LABORATORIOS	913,042.44
1.2.3.3	1.2.3.3-10-01-00017 CONST. ALM. RESIDUOS PELIG. CIQ Y FARMACIA	2,703,918.91
1.2.3.3	1.2.3.3-10-01-00020 UNIDAD EDUCATIVA FACULTAD DE CIENCIAS	11,987,220.19
1.2.3.3	1.2.3.3-10-01-00022 CONSTRUC. EDIFICIO FAC. PSICOLOGIA (INEIEM)	1,512,117.00
1.2.3.3	1.2.3.3-10-01-00024 ESTACION BIOLÓGICA EL LIMON	121,800.00
1.2.3.3	1.2.3.3-10-01-00027 PLANT. TRAT. DE AGUAS RES.	802,058.53
1.2.3.3	1.2.3.3-10-01-00029 OBRA EDIF. DES DE ARTES Y HUMANIDAD	13,543,096.02
1.2.3.3	1.2.3.3-10-01-00031 OBRA TORRE DE LABORATORIOS	2,298,247.86
1.2.3.3	1.2.3.3-10-01-00040 CONST. SEDE REGIONAL JONACATEPEC	143,733.63
1.2.3.3	1.2.3.3-10-01-00041 SEDE REGIONAL YECAPIXTLA	0
1.2.3.3	1.2.3.3-10-01-00046 CASSETAS CIB	634,456.67
1.2.3.3	1.2.3.3-10-01-00054 CONSTRUC.EDIF. FAC. PSICOLOGIA (INEIE)	161,640.55
1.2.3.3	1.2.3.3-10-01-00057 PLANTA TRAT. E INST. QUIMICAS LAB. C.	236,196.92
1.2.3.3	1.2.3.3-10-01-00058 CONST. ALM. RESIDUOS PELIG. F.C.Q.E.I	120,712.53
1.2.3.3	1.2.3.3-10-01-00060 CONST. ALM. RESIDUOS PELIG. F. CIENCIAS	81,069.95
1.2.3.3	1.2.3.3-10-01-00061 CONST. ALM. RESIDUOS PELIG. CIB	80,151.44
1.2.3.3	1.2.3.3-10-01-00063 INST. LINEA A. NEGRAS Y REGIST. IPRO	374,802.69
1.2.3.3	1.2.3.3-10-01-00064 SALA JUNTAS Y USOS MULTIPLES CIB	295,408.96
1.2.3.3	1.2.3.3-10-01-00068 CONST. SEDE REGIONAL LAGO JICARERO	29,672,351.02
1.2.3.3	1.2.3.3-10-01-00073 CONSTRUCCION SEDE REG. JONACATEPEC	16,350,747.55

W. H. S.



UNIVERSIDAD AUTÓNOMA DEL
ESTADO DE MORELOS

Relación de Bienes Inmuebles que Componen el Patrimonio
Cuenta Pública 2015
(Pesos)
Universidad Autónoma del Estado de Morelos



Código	Descripción del Bien Inmueble	Valor en libros
1.2.3.6	1.2.3.6-10-01-00074 CONST. BIBLIOTECA FAC. HUMANIDADES	1,767,018.79
1.2.3.6	1.2.3.6-10-01-00076 CONSTR. KIOSCO CAMPUS CHAMILPA	417,306.21
1.2.3.6	1.2.3.6-10-01-00077 CONST. SEDE REG UNIV. ALTOS	10,095,824.07
1.2.3.6	1.2.3.6-10-01-00078 CONSTR. DE LABORATORIO CQEI (IPRO)	4,586,771.04
1.2.3.6	1.2.3.6-10-01-00079 REMODELACIÓN BAÑOS ESCUELA EST SUP XALOSTC	189,725.56
1.2.3.6	1.2.3.6-10-01-00080 CONST. INVERNADERO HIDROPONICO CEIB	224,130.90
1.2.3.6	1.2.3.6-10-01-00081 CONST. KIOSCO DE CONVI. Y MODULOS	4,136,708.49
1.2.3.6	1.2.3.6-10-01-00082 CONST. 2 AULAS Y 1 LAB. FAC. FARMACIA	14,187,938.44
1.2.3.6	1.2.3.6-10-01-00084 TECHUMBRE EN PISO DE AJEDREZ FCOEI	332,238.56
1.2.3.6	1.2.3.6-10-01-00085 CONST. COMEDOR. CUB. P/TUTORIAS JOJUT	322,285.78
1.2.3.6	1.2.3.6-10-01-00086 CONSTRUC. DE SEIS AULAS, INSTALACIONE	4,040,726.19
1.2.3.6	1.2.3.6-10-01-00087 ADECUACION OFICINAS PARQUE TECNOLOGICO	7,427,530.18
1.2.3.6	1.2.3.6-10-01-00092 CENTRO CULT MUSEO DE ARTE INDIGENA	29,999,999.99
1.2.3.6	1.2.3.6-10-01-00095 EDIFICIO DEL CYBYC	61,568,685.53
1.2.3.6	1.2.3.6-10-01-00096 FACULTAD DE FARMACIA CONSTRUCCION	30,414,070.33
1.2.3.6	1.2.3.6-10-01-00097 AUDITORIO Y CUBICULOS DEL CIO	14,658,735.21
1.2.3.6	1.2.3.6-10-01-00098 CASETA CIBYC	52,123.90
1.2.3.6	1.2.3.6-10-01-00099 CLAUSTRO TEPALCINGO	15,232,691.23
1.2.3.6	1.2.3.6-10-01-00100 CLAUSTRO ATLATLAHUACAN	15,098,999.25
1.2.3.6	1.2.3.6-10-01-00101 CLAUSTRO TETECALA	14,630,312.16
1.2.3.6	1.2.3.6-10-01-00102 CLAUSTRO MIACATLAN	15,450,467.66
1.2.3.6	1.2.3.6-10-01-00103 CLAUSTRO AXOCHIAPAN	16,000,725.98
1.2.3.6	1.2.3.6-10-01-00104 PLANTA DE TRATAMIENTO DE ARTES	0
1.2.3.6	1.2.3.6-10-01-00105 EDIFICIO TECNICOS LABORATORISTAS	3,345,605.10
1.2.3.6	1.2.3.6-10-01-00106 REHABILITACIÓN DE BELENES	7,451,168.30
1.2.3.6	1.2.3.6-10-01-00107 SIST ELECTRICO DE SEDE REGIONAL TETELA DEL VOLCAN	223,145.98
1.2.3.6	1.2.3.6-10-01-00108 CONSTRUCCIÓN EDIFICIO ESC. DE NUTRICIÓN	9,902,805.96
1.2.3.6	1.2.3.6-10-01-00109 CONSTRUCCIÓN EDIFICIO ESC. CIENCIAS DEL DEPORTE	7,553,190.99
1.2.3.6	1.2.3.6-10-01-00111 AMPLIACION DE LABORATORIO DEL CEIB	57,747.98
1.2.3.6	1.2.3.6-10-01-00112 CONSTRUCCION DOS AULAS USOS MULTIPLES CELE CAMPUS	254,958.39
1.2.3.6	1.2.3.6-10-01-00114 BARDA EN PREPARATORIA No. 2	631,542.29
1.2.3.6	1.2.3.6-10-01-00115 ADECUACION DE ESPACIOS CAMPO EXPERIMENTAL	292,683.65
1.2.3.6	1.2.3.6-10-01-00116 AMP. Y ADEACUACION INFRA EDIF. LABORATORIOS LOU Y	747,517.65
1.2.3.6	1.2.3.6-10-01-00117 REMODELACION DE EDIFICIO 2 FCAEI	0
1.2.3.6	1.2.3.6-10-01-00118 EDIFICIO DE ANALISIS CLINICOS CHAMILPA	14,848.00
1.2.3.6	1.2.3.6-10-01-00119 EDIFICIO SEDE CS SOCIALES CUAUTLA	14,848.00
1.2.3.6	1.2.3.6-10-01-00120 EDIFICIO CS BIOLÓGICAS	14,848.00
1.2.3.6	1.2.3.6-10-01-00124 CASETA ESC EST XALOSTOC	104,737.62
1.2.3.6	1.2.3.6-10-01-00125 EDIFIC "A" ESC CIENCIAS SOCIALES CUAUTLA	7,212,482.49
1.2.3.6	1.2.3.6-10-01-00126 PREPARATORIA MULTIMODAL CUATLA	5,040,947.54
1.2.3.6	1.2.3.6-10-01-00129 BARDA COLINDANCIA PREPA No. 6 TLALTZAPAN	864,992.50
1.2.3.6	1.2.3.6-10-01-00130 REPARACION DE TEMPLETE EN AUDITORIO SEDE REGIONAL DEL	52,411.90
1.2.3.6	1.2.3.6-10-01-00132 EDIFICIO ESCUELA DE NUTRICION	1,365,355.47
1.2.3.6	1.2.3.6-10-01-00133 EDIFICIO ACADEMICO A DE CIENCIAS DEL DEPORTE	7,779,689.57
1.2.3.6	1.2.3.6-10-01-00134 EDIFICIO "B" FORMACION DEPORTIVA	283,358.90
1.2.3.6	1.2.3.6-10-01-00136 PLANTA TRATAMIENTO PREPARATORIA 2	0
1.2.3.6	1.2.3.6-10-01-00137 PLANTA TRATAMIENTO PREPARATORIA 1	0

W. H. S. OX



UNIVERSIDAD AUTÓNOMA DEL
ESTADO DE MORELOS

**Relación de Bienes Inmuebles que Componen el Patrimonio
Cuenta Pública 2015
(Pesos)
Universidad Autónoma del Estado de Morelos**



Código	Descripción del Bien Inmueble	Valor en libros
1.2.3.6	1.2.3.6-10-01-00138 EDIFICIO PROGAV	18,560.00
1.2.3.6	1.2.3.6-10-01-00139 RESTAURACIÓN ESC. TEATRO, DANZA Y MUSICA	1,189,051.64
1.2.3.6	1.2.3.6-10-01-00140 INSTALACION ELECTRICA CIQ	1,818,163.70
1.2.3.6	1.2.3.6-10-01-00141 REHABILITACIÓN DEL CIRCUITO POLIDEPORTIVO 1	94,329.49
1.2.3.6	1.2.3.6-10-01-00142 CONSTRUCCION DEL MODULO INTELIGENTE DE CONVIVENCIA	150,397.97
1.2.3.6	1.2.3.6-10-01-00143 REHABILITACIÓN DE OFICINAS DEL ÓRGANO INTERNO DE	525,755.63
1.2.3.6	1.2.3.6-10-01-00145 CONSTRUCCION EDIFICIO B FES CUAUTLA	1,374,826.47
1.2.3.6	1.2.3.6-10-01-00146 PLANTA DE TRATAMIENTO EL JICARERO	377,184.85
1.2.3.6	1.2.3.6-10-01-00148 SALA DE MAESTROS Y CENTRO DE COMPUTO XALOSTOC	517,792.08
1.2.3.6	1.2.3.6-10-02-00001 CONST. EDIF. C ESCUELA DE NUTRICION	2,460,756.47
TOTAL		791,951,381.12

NOTA: El desglose analítico por cada bien, se presenta anexo en archivo electrónico para consulta. Se puede consultar en la dirección electrónica www.transparenciamorelos.mx/uatem

[Handwritten signature]

W. H. P.

Relación de cuentas bancarias productivas específicas

Clave	Fondo, Programa o Convenio	Datos de la Cuenta Bancaria	
		Institución Bancaria	Número de Cuenta
	UAEM RECURSO ESTATAL	SANTANDER	6553900996
	UAEM RECURSO FEDERAL 2014	SANTANDER	65504425837
	UAEM SUBSIDIO FEDERAL 2015	SANTANDER	65504822194

W. H. A.
Dx