

UNIVERSIDAD AUTÓNOMA DEL  
ESTADO DE MORELOS

# Estados Financieros al 31 de diciembre de 2016



CUENTA PÚBLICA  
UNIVERSIDAD AUTÓNOMA DEL ESTADO DE MORELOS  
ENERO-DICIEMBRE

| 2016

## INTRODUCCIÓN

En cumplimiento a la Ley General de Contabilidad Gubernamental y demás lineamientos que le son aplicables, la Universidad Autónoma del Estado de Morelos emite sus Estados Financieros, mediante los cuales se plasman los resultados financieros y se proporciona la información requerida por los diversos entes y usuarios, tanto fiscalizadores, como directivos y sociedad en general.

## PANORAMA ECONÓMICO Y FINANCIERO

Esta universidad recibe para su operación, subsidios tanto del Gobierno Federal como del Estatal, lo que permite proporcionar educación de calidad a estudiantes de escasos recursos, sin la carga de colegiaturas excesivas que obstaculicen su preparación profesional; sin embargo, en los últimos procesos de ingreso, todavía se rechazaron aspirantes por falta de cupo, por ende se requiere de más recursos para incrementar la matrícula, es por ello, que al igual que otras instituciones educativas a nivel nacional, hemos convocado a las distintas instancias gubernamentales a invertir mayor capital en la educación, a fin de que en un futuro sea factible cumplir cabalmente con este compromiso social.

Actualmente la universidad eroga conceptos no contemplados en los subsidios ordinarios tales como pago de jubilados y pensionados, horas docencia y carrera docente. Y por otro lado, del ejercicio 2012 al 2016, ha tenido un incremento importante de más del 80% en su matrícula. Por lo que es necesario y urgente que nuestras autoridades, incluyan esos conceptos e incrementen sustancialmente dichos subsidios, de lo contrario la viabilidad financiera de la universidad estará en riesgo en el corto plazo.

## AUTORIZACIÓN E HISTORIA

El ordenamiento legal que da vida a la Universidad Autónoma del Estado de Morelos es La Ley Orgánica que data del 22 de Noviembre de 1967 con vigencia hasta el 12 de Agosto del 2008, y la define como un Organismo Descentralizado del Gobierno del Estado de Morelos, encargada de impartir la enseñanza superior, con personalidad jurídica, patrimonio y plena autonomía en su régimen jurídico, económico y administrativo.



W.



A partir del 13 de Agosto del 2008, la nueva Ley Orgánica define a la Universidad Autónoma del Estado de Morelos, como un Organismo Público Autónomo del Estado de Morelos, con plenas facultades de gestión y control presupuestal, personalidad jurídica y patrimonio propios cuyos fines son la prestación de servicios públicos de educación de los tipos medio superior y superior, de investigación, de difusión de la cultura y extensión de los servicios.

Desde su creación, esta universidad ha participado activamente en el quehacer cultural de nuestro estado, siendo parte importante en el desarrollo y fortalecimiento del entorno social.

### ORGANIZACIÓN Y OBJETO SOCIAL

La Misión de la UAEM es formar integralmente ciudadanos a la vez que profesionales libres, críticos y socialmente responsables, capaces de construir conscientemente su propio proyecto de vida; de contribuir a la construcción de la democracia y desenvolverse en un mundo sin fronteras, incierto y paradójico, reconociéndose como miembros del género humano y como parte de la naturaleza; de actuar ética, comunicativa y cooperativamente para contribuir a resolver los problemas y satisfacer las necesidades de los distintos sectores y grupos poblacionales del Estado de Morelos y, en general, de la sociedad globalizada en la que están insertos, así como de participar en la producción, recreación y transformación de la cultura; mediante una educación media superior y superior incluyente, con calidad y pertinencia social, comprometida con la sustentabilidad y articulada tanto a las necesidades de sus jóvenes estudiantes como a las exigencias y desafíos relacionados con la generación y aplicación de los conocimientos, la extensión de los servicios y la difusión de la cultura en el mundo contemporáneo.



W. 9.  
h

## ARMONIZACIÓN CONTABLE

Después de un largo y minucioso proceso de selección, se seleccionó la plataforma informática para registrar la información con los requerimientos de la armonización contable. En el mes de junio de 2014 se inició el proceso de implementación de dicho sistema informático, comenzando los trabajos de captura, registro y control de las operaciones del área financiera, hemos avanzado sustancialmente, tal es el caso que con base en dicho sistema hemos cumplido con la emisión de la información financiera que señala la Ley General de Contabilidad Gubernamental y el Consejo Nacional de Armonización Contable (CONAC).

Durante este periodo de implementación, trabajamos muy de cerca con nuestros auditores externos que directamente han verificado la operatividad del sistema y por ello en los dictámenes de la cuenta pública de 2014 y de 2015, se ha reconocido como razonable la presentación de los estados financieros con base en dicha normatividad.

La elaboración y emisión de estos Estados Contables, Presupuestales y Programáticos, se realiza en apego a los lineamientos de la contabilidad gubernamental, cumpliendo en tiempo y forma con los requerimientos señalados para la armonización contable.

## CERTIFICACIÓN EN LA NORMA ISO 9001-2008.

En el marco institucional del PIDE 2012-2018, la Universidad Autónoma del Estado de Morelos (UAEM) asumió el compromiso de certificar sus servicios financieros, escolares, bibliotecarios y de recursos humanos bajo las nuevas reglas de modernización, para brindarle a los alumnos, exalumnos y clientes internos, servicios de calidad y así constituirnos como una Universidad socialmente responsable. Para ello se realizaron exhaustivos trabajos de análisis, de las actividades que representan cada uno de los procesos a certificar y se llevaron a cabo sesiones de trabajo con todos los implicados, personal administrativo, mandos medios y directivos para proponer mejoras, las cuales se aceptaron y el mes de octubre de 2014, en una primera etapa 11 procesos se certificaron bajo la norma de calidad ISO 9001-2008. Para 2015, 4 procesos se adicionaron y certificaron, y el pasado mes de octubre de 2016 se certificaron 5 procesos más, por lo que a la fecha ya contamos con 20 procesos certificados bajo dicha norma.



W.

97  
H




**Procesos certificados:**

- Admisión de aspirantes de nuevo ingreso.
- Petición de examen de titulación y expedición de títulos.
- Control Presupuestal.
- Registro de ingreso y del egreso.
- Nómina.
- Prestaciones al personal.
- Movimientos y altas del personal.
- Incidencias del personal.
- Capacitación al personal.
- Gestión e integración de recursos de información.
- Servicios bibliotecarios.
- Desarrollo de colecciones.
- Cálculo y pago de cuotas Obrero-Patronales (INFONAVIT).
- Suficiencia presupuestal de fichas técnicas para el personal contratado por honorarios.
- Validación académica del alumno y actualización del SADCE.
- Evaluación y actualización de estímulos al desempeño del personal docente.
- Soporte técnico de primera instancia, de comunicaciones y de seguridad informática.
- Movilidad estudiantil.
- Gestión de altas y bajas de alumnos en el IMSS.
- Certificación del Servicio Social.

De esta manera, nos posicionamos como una de las pocas instituciones de educación superior que han realizado la labor de diseñar e implementar la certificación como un sistema de gestión, que garantice la calidad en el desempeño de sus funciones.

*[Handwritten signature]*

*W. G. H.*



UNIVERSIDAD AUTÓNOMA DEL  
ESTADO DE MORELOS

# Información Contable



CUENTA PÚBLICA  
UNIVERSIDAD AUTÓNOMA DEL ESTADO DE MORELOS  
ENERO-DICIEMBRE

| 2016



Universidad Autónoma del Estado de Morelos  
Estado de Actividades  
Del 1 de enero al 31 de diciembre de 2015 y del 1 de enero al 31 de diciembre de 2016  
(PESOS)



Concepto	2016	2015	Concepto	2016	2015
<b>INGRESOS Y OTROS BENEFICIOS</b>			<b>GASTOS Y OTRAS PÉRDIDAS</b>		
<i>Ingresos de la Gestión</i>			<i>Gastos de Funcionamiento</i>		
Impuestos	170,049,132	160,648,465	Servicios Personales	2,188,841,658	1,995,447,027
Cuotas y Aportaciones de Seguridad Social	-	-	Materiales y Suministros	1,845,871,073	1,686,535,256
Contribuciones de Mejoras	-	-	Servicios Generales	67,071,989	51,961,622
Derechos	-	-		275,898,596	256,950,149
Productos de Tipo Corriente	-	-	<i>Transferencia, Asignaciones, Subsidios y Otras Ayudas</i>	-	-
Aprovechamientos de Tipo Corriente	-	-	Transferencias Internas y Asignaciones al Sector Público	-	-
Ingresos por Venta de Bienes y Servicios	170,049,132	160,648,465	Transferencias al Resto del Sector Público	-	-
Ingresos no Comprendidos en las Fracciones de la Ley de	-	-	Subsidios y Subvenciones	-	-
Ingresos Causados en Ejercicios Fiscales Anteriores Pendientes	-	-	Ayudas Sociales	-	-
de Liquidación o Pago	-	-	Pensiones y Jubilaciones	-	-
			Transf. a Fideicomisos, Mandatos y Contratos Análogos	-	-
<i>Participaciones, Aportaciones, Transferencias,</i>			Transferencias a la Seguridad Social	-	-
<i>Asignaciones, Subsidios y Otras Ayudas</i>			Donativos	-	-
Participaciones y Aportaciones	1,924,369,483	1,843,996,748	Transferencias al Exterior	-	-
Transferencia, Asignaciones, Subsidios y Otras ayudas	131,417,450	105,313,586	<i>Participaciones y Aportaciones</i>	-	-
	1,792,952,033	1,738,683,162	Participaciones	-	-
			Aportaciones	-	-
<b>Otros Ingresos y Beneficios</b>			Convenios	-	-
Ingresos Financieros	145,548,709	44,318,559	<i>Intereses, Comisiones y Otros Gastos de la Deuda Púb.</i>		
Incremento por Variación de Inventarios	11,980,887	6,498,734	Intereses de la Deuda Pública	22,254,242	15,718,481
Disminución del Exceso de Estimaciones por Pérdida o	-	-	Comisiones de la Deuda Pública	142,276	7,716,134
Deterioro u Obsolescencia	-	-	Gastos de la Deuda Pública	-	-
Disminución del Exceso de Provisiones	-	-	Costo por Coberturas	4,137,932	2,068,128
Otros Ingresos y Beneficios Varios	133,567,822	37,819,825	Ayudas Financieras	-	-
			<i>Otros Gastos y Pérdidas Extraordinarias</i>		
<b>Total de Ingresos y Otros Beneficios</b>	<b>2,239,967,324</b>	<b>2,048,963,772</b>	Estimaciones, Depreciaciones, Deterioros, Obsolescencia y	<b>91,555,642</b>	<b>44,321,899</b>
			Amortizaciones	91,555,642	44,321,809
			Provisiones	-	-
			Disminución de Inventarios	-	-
			Aumento por Insuficiencia de Estimaciones por Pérdida o	-	-
			Aumento por Insuficiencia de Provisiones	-	-
			Otros Gastos	-	90
			<i>Inversión Pública</i>		
			Inversión Pública no Capitalizable	-	-
			<b>Total de Gastos y Otras Pérdidas</b>	<b>2,306,931,750</b>	<b>2,065,271,669</b>
			<b>Resultados del Ejercicio (Ahorro/Desahorro)</b>	<b>(66,964,426)</b>	<b>(16,307,897)</b>

Bajo protesta de decir verdad declaramos que los Estados Financieros y sus Notas son razonablemente correctos y responsabilidad del emisor.

REVISO

MTRO. ALEJANDRO CONTRERAS LAGUNAS  
DIRECTOR DE PRESUPUESTOS

C.P.C. MARGARITA LETICIA ROBLEDO PEDROZA  
TESORERA GENERAL

Vo. Bo.

LIC. WISTANO LUIS OROZCO GARCÍA  
COORDINADOR GENERAL DE ADMINISTRACIÓN

C.P. HERIBERTO VELAZCO OSORIO  
DIRECTOR DE CONTABILIDAD



CONCEPTO	31 de diciembre 2016	31 de diciembre 2015	CONCEPTO	31 de diciembre 2016	31 de diciembre 2015
<b>ACTIVO</b>			<b>PASIVO</b>		
<b>Activo Circulante</b>			<b>Pasivo Circulante</b>		
Efectivo y Equivalentes	371,127,593	594,834,186	Cuentas por Pagar a Corto Plazo	226,974,966	73,321,996
Efectivo	-	-	Servicios Personales por Pagar a Corto Plazo	104,095,423	949,655
Bancos/Tesorería	95,252,250	213,138,353	Proveedores por Pagar a Corto Plazo	36,163,508	17,562,350
Bancos/Dependencias y Otros	-	-	Contratistas por Obras Públicas por Pagar a Corto Plazo	2,171,328	14,353
Inversiones Temporales (Hasta 3 meses)	275,875,343	381,695,833	Participaciones y Aportaciones por Pagar a Corto Plazo	-	-
Fondos con Afectación Específica	-	-	Transferencias Otorgadas por Pagar a Corto Plazo	-	-
Depósitos de Fondos de Terceros en Garantía y/o Admón.	-	-	Int., Comisiones y Otros Gastos de la Deuda Púb. por Pagar a Corto Plazo	-	-
Otros Efectivos y Equivalentes	-	-	Retenciones y Contribuciones por Pagar a Corto Plazo	83,644,825	53,025,266
Derechos a Recibir Efectivo o Equivalentes	26,217,536	34,266,091	Devoluciones de la Ley de Ingresos por Pagar a Corto Plazo	-	-
Inversiones Financieras de Corto Plazo	-	-	Otras Cuentas por Pagar a Corto Plazo	899,882	1,770,372
Cuentas por Cobrar a Corto Plazo	1,042	8,554	Documentos por Pagar a Corto Plazo	-	-
Deudores Diversos por Cobrar a Corto Plazo	22,732,869	29,322,538	Documentos Comerciales por Pagar a Corto Plazo	-	-
Ingresos por Recuperar a Corto Plazo	2,480,828	3,869,887	Documentos con Contratistas por Obras Púb. por Pagar a Corto Plazo	-	-
Deudores por Anticipos de la Tesorería a Corto Plazo	-	-	Otros Documentos por Pagar a Corto Plazo	-	-
Préstamos Otorgados a Corto Plazo	1,002,797	1,065,112	Porción a Corto Plazo de la Deuda Pública a Largo Plazo	-	-
Otros Derechos a Recibir Efectivo o Equiv. a Corto Plazo	-	-	Porción a Corto Plazo de la Deuda Pública Interna	-	-
Derechos a Recibir Bienes o Servicios	-	-	Porción a Corto Plazo de la Deuda Pública Externa	-	-
Ant. a Proveedores por Adq. de Bienes y Prest. de Serv. a Corto Plazo	-	-	Porción a Corto Plazo de Arrendamiento Financiero	-	-
Ant. a Proveedores por Adq. de Bienes Inm. y Muebles a Corto Plazo	-	-	Títulos y Valores a Corto Plazo	-	-
Ant. a Proveedores por Adq. de Bienes Intangibles a Corto Plazo	-	-	Títulos y Valores de la Deuda Pública Interna a Corto Plazo	-	-
Anticipos a Contratistas por Obras Públicas a Corto Plazo	-	-	Títulos y Valores de la Deuda Pública Externa a Corto Plazo	-	-
Otros Derechos a Recibir Bienes o Servicios a Corto Plazo	-	-	Pasivos Diferidos a Corto Plazo	9,443,765	103,647
Inventarios	-	-	Ingresos Cobrados por Adelantado a Corto Plazo	-	-
Inventario de Mercancías para Venta	-	-	Intereses Cobrados por Adelantado a Corto Plazo	9,443,765	103,647
Inventario de Mercancías Terminadas	-	-	Otros Pasivos Diferidos a Corto Plazo	-	-
Inventario de Mercancías en Proceso de Elaboración	-	-	Fondos y Bienes de Terceros en Garantía y/o Admón. a C. P.	83,269	83,269
Inventario de Materias Primas, Mat. y Suministros para Producción	-	-	Fondos en Garantía a Corto Plazo	83,269	83,269
Bienes en Tránsito	-	-	Fondos Contingentes a Corto Plazo	-	-
Almacenes	-	-	Fondos de Fideicomisos, Mandatos y Contratos Análogos a Corto Plazo	-	-
Almacén de Materiales y Suministros de Consumo	-	-	Otros Fondos de Terceros en Garantía y/o Administración a Corto Plazo	-	-
Estimación por Pérdida o Deterioro de Activos Circulantes	-	-	Valores y Bienes en Garantía a Corto Plazo	-	-
Est. para Clas. Incobrables por Derechos a Recibir Efectivo o Equiv.	-	-	Provisiones a Corto Plazo	-	-
Estimación por Deterioro de Inventarios	-	-	Provisión para Demandas y Juicios a Corto Plazo	-	-
Otros Activos Circulantes	-	-	Provisión para Contingencias a Corto Plazo	-	-
Valores en Garantía	-	-	Otras Provisiones a Corto Plazo	-	-
Bienes en Garantía (excluye depósitos de fondos)	-	-	Otros Pasivos a Corto Plazo	121,926,555	219,894,822
Bienes Deriv. de Embargos, Decom., Aseguramientos y Dación en Pago	-	-	Ingresos por Clasificar	100,501,462	197,732,645
Adquisición con Fondos de Terceros	-	-	Recaudación por Participar	-	-
			Otros Pasivos Circulantes	21,425,093	22,162,177
<b>Total de Activos Circulantes</b>	<b>397,345,129</b>	<b>629,100,277</b>	<b>Total de Pasivos Circulantes</b>	<b>358,428,555</b>	<b>293,403,734</b>

*[Handwritten signature]*





CONCEPTO	31 de diciembre 2016	31 de diciembre 2015	CONCEPTO	31 de diciembre 2016	31 de diciembre 2015
<b>Activo No Circulante</b>			<b>Pasivo No Circulante</b>		
Inversiones Financieras a Largo Plazo	-	-	Cuentas por Pagar a Largo Plazo	-	-
Derechos a Recibir Efectivo o Equivalentes a Largo Plazo	-	-	Documentos por Pagar a Largo Plazo	-	-
Bienes Inmuebles, Infraestructura y Const. en Proceso	3,304,491,866	791,951,381	Deuda Pública a Largo Plazo	300,381,482	334,732,586
Bienes Muebles	660,929,630	539,390,759	Pasivos Diferidos a Largo Plazo	-	-
Activos Intangibles	18,777,970	3,777,524	Fdos. y Bienes de Terceros en Garantía y/o en Admón. a L.P.	-	-
Depreciación, Deterioro y Amortización Acumulada de Bienes	(146,868,400)	(72,353,541)	Provisiones a Largo Plazo	-	-
Activos Diferidos	810,759	7,278,758	<b>Total de Pasivos No Circulantes</b>	<b>300,381,482</b>	<b>334,732,586</b>
Estimación por Pérdida o Deterioro de Activos no Circulantes	-	-	<b>Total del Pasivo</b>	<b>658,810,037</b>	<b>628,136,320</b>
Otros Activos no Circulantes	-	-	<b>HACIENDA PÚBLICA / PATRIMONIO</b>		
<b>Total de Activos No Circulantes</b>	<b>3,838,141,825</b>	<b>1,270,044,881</b>	<b>Hacienda Pública / Patrimonio Contribuido</b>		
<b>Total del Activo</b>	<b>4,235,486,954</b>	<b>1,899,145,158</b>	Aportaciones	1,346,986,985	1,440,787,154
			Donaciones de Capital	502,533,181	607,858,531
			Actualización de la Hacienda Pública / Patrimonio	844,453,804	832,928,623
			<b>Hacienda Pública / Patrimonio Generado</b>		
			Resultados del Ejercicio (Ahorro / Desahorro)	2,229,689,932	(169,778,316)
			Resultados de Ejercicios Anteriores	(66,964,426)	(16,307,897)
			Revalúos	43,638,189	59,946,086
			Reservas	2,349,472,448	-
			Rectificaciones de Resultados de Ejercicios Anteriores	(96,456,279)	(213,416,505)
			<b>Exceso o Insuficiencia en la Actualización de la Hacienda Pública</b>		
			Resultado por Posición Monetaria	-	-
			Resultado por Tenencia de Activos no Monetarios	-	-
			<b>Total Hacienda Pública / Patrimonio</b>	<b>3,576,676,917</b>	<b>1,271,008,838</b>
			<b>Total del Pasivo y Hacienda Pública / Patrimonio</b>	<b>4,235,486,954</b>	<b>1,899,145,158</b>

Bajo protesta de decir verdad declaramos que los Estados Financieros y sus Netas son razonablemente correctos y responsabilidad del emisor.

**REVISO**  
C. P. HERIBERTO VELAZCO OSORIO  
DIRECTOR DE CONTABILIDAD

**REVISOR**  
C. P. C. MARGARITA LETICIA ROBILDO PEDROZA  
TESORERA GENERAL

Vo. Bo.

*[Signature]*

LIC. WISTANO LUIS OROZCO GARCÍA  
COORDINADOR GENERAL DE ADMINISTRACIÓN



UNIVERSIDAD AUTÓNOMA DEL ESTADO DE MORELOS

Universidad Autónoma del Estado de Morelos  
Estado de Cambios en la Situación Financiera  
Del 1 de enero al 31 de diciembre de 2015 y del 1 de enero al 31 de diciembre de 2016  
(PESOS)



VISION  
MORELOS

Concepto		Origen	Aplicación	Concepto	Origen	Aplicación
<b>ACTIVO</b>		<b>312,738,006</b>	<b>2,649,079,802</b>	<b>PASIVO</b>	<b>162,993,088</b>	<b>132,319,371</b>
<b>Activo Circulante</b>		<b>231,755,148</b>	-	<b>Activo Circulante</b>	<b>162,993,088</b>	<b>97,968,267</b>
Efectivo y Equivalentes		223,706,593	-	Cuentas por Pagar a Corto Plazo	153,652,970	-
Derechos a Recibir Efectivo o Equivalentes		8,048,555	-	Documentos por Pagar a Corto Plazo	-	-
Derechos a Recibir Bienes o Servicios		-	-	Porción a Corto Plazo de la Deuda Pública a Largo Plazo	-	-
Inventarios		-	-	Títulos y Valores a Corto Plazo	-	-
Almacenes		-	-	Pasivos Diferidos a Corto Plazo	9,340,118	-
Estimación por Pérdida o Deterioro de Activos Circulantes		-	-	Fds. y Bienes de Terceros en Garantía y/o Admón. a C. P.	-	-
Otros Activos Circulantes		-	-	Provisiones a Corto Plazo	-	-
		-	-	Otros Pasivos a Corto Plazo	-	97,968,267
<b>Activo No Circulante</b>		<b>80,982,858</b>	<b>2,649,079,802</b>	<b>Activo No Circulante</b>	-	<b>34,351,104</b>
Inversiones Financieras a Largo Plazo		-	-	Cuentas por Pagar a Largo Plazo	-	-
Derechos a Recibir Efectivo o Equivalentes a Largo Plazo		-	2,512,540,485	Documentos por Pagar a Largo Plazo	-	-
Bienes Inmuebles, Infraestructura y Constr. en Proceso		-	121,538,871	Deuda Pública a Largo Plazo	-	34,351,104
Bienes Muebles		-	15,000,446	Pasivos Diferidos a Largo Plazo	-	-
Activos Intangibles		74,514,859	-	Fds. y Bienes de Terceros en Garantía y/o Admón. a L. P.	-	-
Depreciación, Deterioro y Amort. Acumulada de Bienes		6,467,999	-	Provisiones a Largo Plazo	-	-
Activos Diferidos		-	-			
Est. por Pérdida o Deterioro de Activos no Circulantes		-	-	<b>HACIENDA PÚBLICA / PATRIMONIO</b>	<b>2,477,957,855</b>	<b>172,289,776</b>
Otros Activos no Circulantes		-	-	<b>Hacienda Pública / Patrimonio Contribuido</b>	<b>11,525,181</b>	<b>105,325,350</b>
		-	-	Aportaciones	-	105,325,350
		-	-	Donaciones de Capital	11,525,181	-
		-	-	Actualización de la Hacienda Pública / Patrimonio	-	-
		-	-	<b>Hacienda Pública / Patrimonio Generado</b>	<b>2,466,432,674</b>	<b>66,964,426</b>
		-	-	Resultados del Ejercicio (Ahorro / Desahorro)	-	50,656,529
		-	-	Resultados de Ejercicios Anteriores	-	16,307,897
		-	-	Revaluos	2,349,472,448	-
		-	-	Reservas	-	-
		-	-	Rectificaciones de Resultados de Ejercicios Anteriores	116,960,226	-
		-	-	<b>Exceso o Insuficiencia en la Actualización de la Hacienda Pública / Patrimonio</b>	-	-
		-	-	Resultado por Posición Monetaria	-	-
		-	-	Resultado por Tenencia de Activos no Monetarios	-	-

Bajo protesta de decir verdad declaramos que los Estados Financieros y sus Notas son razonablemente correctos y responsabilidad del emisor.

REVISOR

ALFONSO ALEJANDRO CONTRERAS LAGUNAS  
DIRECTOR DE PRESUPUESTOS

Vo. Bo.

MARGARITA Leticia Robledo Pedrosa  
TESORERA GENERAL

LIC. WISTANO LUIS OROZCO GARCÍA  
COORDINADOR GENERAL DE ADMINISTRACIÓN



**Universidad Autónoma del Estado de Morelos**  
Estado Analítico del Activo  
Del 1 de enero al 31 de diciembre de 2016  
(PESOS)



Concepto	Saldo Inicial	Cargos del	Abonos del	Saldo Final	Variación del
	1	Periodo 2	Periodo 3	4 = (1 + 2 - 3)	Periodo (4 - 1)
<b>ACTIVO</b>	<b>1,899,145,158</b>	<b>16,249,379,383</b>	<b>13,913,037,587</b>	<b>4,235,486,954</b>	<b>2,336,341,796</b>
<b>Activo Circulante</b>	<b>629,100,277</b>	<b>13,049,780,878</b>	<b>13,281,536,026</b>	<b>397,345,129</b>	<b>(231,755,148)</b>
Efectivo y Equivalentes	594,834,186	12,424,303,581	12,648,010,174	371,127,593	(223,706,593)
Derechos a Recibir Efectivo o Equivalentes	34,266,091	625,477,297	633,525,852	26,217,536	(8,048,555)
Derechos a Recibir Bienes o Servicios	-	-	-	-	-
Inventarios	-	-	-	-	-
Almacenes	-	-	-	-	-
Estimación por Pérdida o Deterioro de Activos Circulantes	-	-	-	-	-
Otros Activos Circulantes	-	-	-	-	-
<b>Activo No Circulante</b>	<b>1,270,044,881</b>	<b>3,199,598,505</b>	<b>631,501,561</b>	<b>3,838,141,825</b>	<b>2,568,096,944</b>
Inversiones Financieras a Largo Plazo	-	-	-	-	-
Derechos a Recibir Efectivo o Equivalentes a Largo Plazo	791,951,381	2,954,330,012	441,789,527	3,304,491,866	2,512,540,485
Bienes Inmuebles, Infraestructura y Constr. en Proceso	539,390,759	209,374,924	87,836,053	660,929,630	121,538,871
Bienes Muebles	3,777,524	15,306,659	306,213	18,777,970	15,000,446
Activos Intangibles	(72,353,541)	-	74,514,859	(146,868,400)	(74,514,859)
Depreciación, Deterioro y Amort. Acumulada de Bienes	7,278,758	20,586,910	27,054,909	810,759	(6,467,999)
Activos Diferidos	-	-	-	-	-
Est. por Pérdida o Deterioro de Activos no Circulantes	-	-	-	-	-
Otros Activos no Circulantes	-	-	-	-	-

Bajo protesta de decir verdad declaramos que los Estados Financieros y sus Notas son razonablemente correctos y responsabilidad del emisor.

REVISO

C.P. HERIBERTO VELAZCO OSORIO  
DIRECTOR DE CONTABILIDAD

MTR. ALEJANDRO CONTRERAS LAGUNAS  
DIRECTOR DE PRESUPUESTOS

C.P.C. MARGARITA LETICIA ROBLEDO PEDROZA  
TESORERA GENERAL

Vo. Bo.

LIC. WISTANO LUIS ORTIZCO GARCÍA  
COORDINADOR GENERAL DE ADMINISTRACIÓN





Universidad Autónoma del Estado de Morelos  
Informe Analítico de la Deuda Pública y Otros Pasivos - LDF  
Del 1 de enero al 31 de diciembre de 2016  
(PESOS)



Denominación de la Deuda Pública y Otros Pasivos	Saldo al 31 de Diciembre de 2015	Disposiciones del Periodo	Amortizaciones del Periodo	Revaluaciones, Reclasificaciones y Otros Ajustes	Saldo Final del Periodo	Pago de Intereses del Periodo	Pago de Comisiones y demás costos asociados durante el Periodo
<b>Deuda Pública</b>	<b>334,732,586</b>	-	<b>34,351,104</b>	-	<b>300,381,482</b>	-	-
<i>Corto Plazo</i>	-	-	-	-	-	-	-
Instituciones de Crédito	-	-	-	-	-	-	-
Títulos y Valores	-	-	-	-	-	-	-
Arrendamientos Financieros	-	-	-	-	-	-	-
<i>Largo Plazo</i>	<b>334,732,586</b>	-	<b>34,351,104</b>	-	<b>300,381,482</b>	-	-
Instituciones de Crédito	334,732,586	-	34,351,104	-	300,381,482	-	-
Títulos y Valores	-	-	-	-	-	-	-
Arrendamientos Financieros	-	-	-	-	-	-	-
<b>Otros Pasivos</b>	<b>293,403,734</b>	-	-	-	<b>358,428,555</b>	-	-
<b>Total de la Deuda Pública y Otros Pasivos</b>	<b>628,136,320</b>	-	-	-	<b>658,810,037</b>	-	-
<i>Deuda Contingente<sup>1</sup> (Informativo)</i>	-	-	-	-	-	-	-
Deuda Contingente 1	-	-	-	-	-	-	-
Deuda Contingente 2	-	-	-	-	-	-	-
Deuda Contingente xx	-	-	-	-	-	-	-
<i>Valor de Instrumentos Bono Cupón Cero<sup>2</sup></i>	-	-	-	-	-	-	-
Instrumento Bono Cupón Cero 1	-	-	-	-	-	-	-
Instrumento Bono Cupón Cero 2	-	-	-	-	-	-	-
Instrumento Bono Cupón Cero 3	-	-	-	-	-	-	-

1 Se refiere a cualquier Financiamiento sin fuente o garantía de pago definida, que sea asumida de manera solidaria o subsidiaria por las Entidades Federativas con sus Municipios, organismos descentralizados y empresas de participación estatal mayoritaria y fideicomisos, locales o municipales, y por los Municipios con sus respectivos organismos descentralizados y empresas de participación municipal mayoritaria.

2 Se refiere al valor del Bono Cupón Cero que respalda el pago de los créditos asociados al mismo (Activo).

Obligaciones a Corto Plazo	Monto Contratado	Plazo Pactado	Tasa de Interés	Comisiones y Costos Relacionados	Tasa Efectiva
<b>Obligaciones a Corto Plazo (Informativo)</b>					
<i>Crédito 1</i>	-	-	-	-	-
<i>Crédito 2</i>	-	-	-	-	-
<i>Crédito xx</i>	-	-	-	-	-

Bajo protesta de decir verdad declaramos que los Estados Financieros y sus Notas son razonablemente correctos y responsabilidad del emisor.

REVISÓ

C.P. HERIBERTO VELAZCO OSORIO  
DIRECTOR DE CONTABILIDAD

MTRO. ALEJANDRO CONTRERAS LAGUNAS  
DIRECTOR DE PRESUPUESTOS

C.P.C. MARGARITA LECIA ROBLEDO PEDROZA  
TESORERA GENERAL

Vo. Bo.

LIC. WISTANO LUIS OROZCO GARCÍA  
COORDINADOR GENERAL DE ADMINISTRACIÓN





Universidad Autónoma del Estado de Morelos  
Informe Analítico de Obligaciones Diferentes de Financiamientos - LDF  
Del 1 de enero al 31 de diciembre de 2016  
(PESOS)



Denominación de las Obligaciones Diferentes de Financiamiento	Fecha del Contrato	Fecha de inicio de operación del proyecto	Fecha de vencimiento	Monto de la inversión pactado	Plazo pactado	Monto promedio mensual del pago de la contraprestación	Monto promedio mensual del pago de la contraprestación correspondiente al pago de inversión	Monto pagado de la inversión al 31 de diciembre de 2016	Monto pagado de la inversión actualizado al 31 de diciembre de 2016	Saldo pendiente por pagar de la inversión al 31 de diciembre de 2016
<b>Asociaciones Público Privadas</b>										
APP 1				-	-	-	-	-	-	-
APP 2				-	-	-	-	-	-	-
APP 3				-	-	-	-	-	-	-
APP XX				-	-	-	-	-	-	-
<b>Otros Instrumentos</b>										
Otro Instrumentos 1				-	-	-	-	-	-	-
Otro Instrumentos 2				-	-	-	-	-	-	-
Otro Instrumentos 3				-	-	-	-	-	-	-
Otro Instrumentos xx				-	-	-	-	-	-	-
<b>Total de Obligaciones Diferentes de Financiamiento</b>				-	-	-	-	-	-	-

Bajo protesta de decir verdad declaramos que los Estados Financieros y sus Notas son razonablemente correctos y responsabilidad del emisor.

REVISÓ

Vo. Bo.

*[Signature]*

C. P. HERIBERTO VILLALBA OSORIO  
DIRECTOR DE CONTABILIDAD

*[Signature]*  
AFROTEJANDRO CONTRERAS LAGUNAS  
DIRECTOR DE PRESUPUESTOS

C. P. C. MARGARITA LUCIA ROBLEDO PEDROZA  
TESORERA GENERAL

*[Signature]*  
LIC. WISTANO LUIS OROZCO GARCÍA  
COORDINADOR GENERAL DE ADMINISTRACIÓN



Universidad Autónoma del Estado de Morelos  
Estado de Variación en la Hacienda Pública  
Del 1 de enero al 31 de diciembre de 2016  
(PESOS)



Concepto	Hacienda Pública/Patrimonio Contribuido	Hacienda Pública/Patrimonio Generado de Ejercicios Anteriores	Hacienda Pública/Patrimonio Generado del Ejercicio	Ajustes por Cambios de Valor	TOTAL
<b>Rectificaciones de Resultados de Ejercicios Anteriores</b>	-	(213,416,505)	116,960,226	-	(96,456,279)
<b>Patrimonio Neto Inicial Ajustado del Ejercicio</b>	1,440,787,154	-	-	-	1,440,787,154
Aportaciones	607,858,531	-	-	-	607,858,531
Donaciones de Capital	832,928,623	-	-	-	832,928,623
Actualización de la Hacienda Pública / Patrimonio	-	-	-	-	-
<b>Variaciones de la Hacienda Pública / Patrimonio Neto del Ejercicio</b>	-	59,946,086	(16,307,897)	-	43,638,189
Resultados del Ejercicio (Ahorro / Desahorro)	-	-	(16,307,897)	-	(16,307,897)
Resultados de Ejercicios Anteriores	-	59,946,086	-	-	59,946,086
Revalúos	-	-	-	-	-
Reservas	-	-	-	-	-
<b>Hacienda Pública / Patrimonio Neto Final del Ej. 2015</b>	1,440,787,154	(153,470,419)	(16,307,897)	-	1,271,008,838
<b>Cambios en la Hacienda Pública / Patrimonio Neto del Ejercicio</b>	(93,800,169)	-	-	-	(93,800,169)
Aportaciones	(105,325,350)	-	-	-	(105,325,350)
Donaciones de Capital	11,525,181	-	-	-	11,525,181
Actualización de la Hacienda Pública / Patrimonio	-	-	-	-	-
<b>Variaciones de la Hacienda Pública / Patrimonio Neto del Ejercicio</b>	-	2,333,164,551	(66,964,426)	-	2,266,200,125
Resultados del Ejercicio (Ahorro / Desahorro)	-	-	(66,964,426)	-	(66,964,426)
Resultados de Ejercicios Anteriores	-	(16,307,897)	-	-	(16,307,897)
Revalúos	-	2,349,472,448	-	-	2,349,472,448
Reservas	-	-	-	-	-
<b>Saldo Neto en la Hacienda Pública / Patrimonio 2016</b>	1,346,986,985	2,179,694,132	49,995,800	-	3,576,676,917

Bajo protesta de decir verdad declaramos que los Estados Financieros y sus Notas son razonablemente correctos y responsabilidad del emisor.

C.P. HERIBERTO VELAZCO OSORIO  
DIRECTOR DE CONTABILIDAD

REVISO  
  
MTRO. ALEJANDRO CONTRERAS LAGUNAS  
DIRECTOR DE PRESUPUESTOS

C.P.C. MARGARITA CECILIA ROBLEDO PEDROZA  
TESORERA GENERAL

Vo. Bo.   
LIC. WISTANO LUIS OROZCO GARCÍA  
COORDINADOR GENERAL DE ADMINISTRACIÓN





Universidad Autónoma del Estado de Morelos  
Estado de Flujos de Efectivo  
Del 1 de enero al 31 de diciembre de 2015 y del 1 de enero al 31 de diciembre de 2016  
(PESOS)



Concepto	2016	2015	Concepto	2016	2015
<b>Flujos de Efectivo de las Actividades de Gestión</b>			<b>Flujos de Efectivo de las Actividades de Inversión</b>		
<b>Origen</b>	<b>2,239,967,324</b>	<b>2,048,963,772</b>	<b>Origen</b>	<b>2,718,492,219</b>	<b>403,644,838</b>
Impuestos	-	-	Bienes Inmuebles, Infraestructura y Construcciones en Proceso	-	-
Cuotas y Aportaciones de Seguridad Social	-	-	Bienes Muebles	-	48,537,391
Contribuciones de mejoras	-	-	Otros Orígenes de Inversión	2,718,492,219	355,107,447
Derechos	-	-	<b>Aplicación</b>	<b>2,840,883,282</b>	<b>649,743,366</b>
Productos de Tipo Corriente	-	-	Bienes Inmuebles, Infraestructura y Construcciones en Proceso	2,512,540,485	195,373,360
Aprovechamientos de Tipo Corriente	-	-	Bienes Muebles	121,538,871	-
Ingresos por Venta de Bienes y Servicios	170,049,132	160,648,465	Otras Aplicaciones de Inversión	206,803,926	454,370,006
Ingresos no Comprendidos en las Fracciones de la Ley de Ingresos Causados en Ejercicios Fiscales Anteriores	-	-	<b>Flujos Netos de Efectivo por Act. de Inversión</b>	<b>(122,391,063)</b>	<b>(246,098,528)</b>
Pendientes de Liquidación o Pago	-	-	<b>Flujo de Efectivo de las Actividades de Financiamiento</b>		
Participaciones y Aportaciones	131,417,450	105,313,586	<b>Origen</b>	<b>(34,351,104)</b>	<b>334,732,586</b>
Transf., Asignaciones y Subsidios y Otras Ayudas	1,792,952,033	1,738,683,162	Endeudamiento Neto	(34,351,104)	334,732,586
Otros Orígenes de Operación	145,548,709	44,318,559	Interno	(34,351,104)	-
<b>Aplicación</b>	<b>2,280,397,300</b>	<b>2,039,768,926</b>	Externo	-	-
Servicios Personales	1,845,871,073	1,686,535,256	Otros Orígenes de Financiamiento	-	-
Materiales y Suministros	67,071,989	51,961,622	<b>Aplicación</b>	<b>26,534,450</b>	<b>25,502,743</b>
Servicios Generales	275,898,596	256,950,149	Servicios de la Deuda	-	-
Transf. Internas y Asignaciones al Sector Público	-	-	Interno	-	-
Transferencias al resto del Sector Público	-	-	Externo	-	-
Subsidios y Subvenciones	-	-	Otras Aplicaciones de Financiamiento	26,534,450	25,502,743
Ayudas Sociales	-	-	<b>Flujos netos de Efectivo por Act. de Financiamiento</b>	<b>(60,885,554)</b>	<b>309,229,843</b>
Pensiones y Jubilaciones	-	-	<b>Incremento/Disminución Neta en el Efectivo y Equivalentes al Efectivo</b>	<b>(223,706,593)</b>	<b>72,326,161</b>
Transf. a Fideicomisos, Mandatos y Contratos Análogos	-	-	Efectivo y Equivalente al Efectivo al Inicio del Ejercicio	594,834,186	522,508,025
Transferencias a la Seguridad Social	-	-	Efectivo y Equivalente al Efectivo al Final del Ejercicio	371,127,593	594,834,186
Donativos	-	-			
Transferencias al Exterior	-	-			
Participaciones	-	-			
Aportaciones	-	-			
Convenios	-	-			
Otras Aplicaciones de Operación	91,555,642	44,321,899			
<b>Flujos Netos de Efectivo por Act. de Gestión</b>	<b>(40,429,976)</b>	<b>9,194,846</b>			

Bajo protesta de decir verdad declaramos que los Estados Financieros y sus Notas son razonablemente correctos y responsabilidad del emisor.

REVISOR  
C.P. HERIBERTO VELAZCO OSORIO  
DIRECTOR DE CONTABILIDAD

Vo. Bo.  
C.P.C. MARGARITA ESTHICA ROBLEDO PEDROZA  
TESORERA GENERAL

Vo. Bo.  
LIC. WISTANO LUIS OROZCO GARCÍA  
COORDINADOR GENERAL DE ADMINISTRACIÓN



## INFORME DE PASIVOS CONTINGENTES

### 1. FONDO DE CONTINGENCIAS.

Representa el saldo del Fondo de Contingencias para accidentes, casos fortuitos y de fuerza mayor, que pudieran sufrir alumnos, docentes y trabajadores de esta máxima casa de estudios, esta partida fue autorizada por el Consejo Universitario en su sesión ordinaria de fecha 11 de diciembre de 2015. Con un porcentaje del 0.10% del presupuesto autorizado. Que para este ejercicio resulta en \$2'618,000.00 (Dos millones seiscientos dieciocho mil pesos 00/100 M.N.)

### 2. PLAN DE PENSIONES NIF D3.

A fin de dar cumplimiento a diversas disposiciones relacionadas con el plan de pensiones y/o prestaciones contingentes, disposiciones que establece la Ley General de Contabilidad Gubernamental, la Secretaria de Educación Pública, el Consejo Mexicano para la Investigación y Desarrollo de Normas de Información Financiera, A.C. (NIF D3), así como la Unidad de Contabilidad Gubernamental (NEIFGSP 008), se realizó la Valuación Actuarial de las Obligaciones por el régimen de Seguridad Social del personal en la cual se observó la NIF D3, cuyo reporte de fecha 18 de marzo de 2016 concluye, que la institución deberá registrar en sus Estados Financieros, el importe de \$2'983,955,475.00 (Dos mil novecientos ochenta y tres millones, novecientos cincuenta y cinco mil cuatrocientos setenta y cinco pesos 00/100 M.N.). Dicha valuación, la elaboró Valuaciones Actuariales del Norte. S.C.

*[Handwritten signatures and initials in blue ink]*





Ahora bien, ante la disposición de la NIF D3 de reconocer en la información financiera el pasivo por beneficios a los empleados, la NEIFGSSP 008 dispone que el registro de estos pasivos es de aplicación obligatoria siempre y cuando no implique la determinación de un resultado del ejercicio de naturaleza desfavorable; por lo tanto, la obligatoriedad de su revelación y el reconocimiento contable de los beneficios de los empleados, se determina e informa por un monto de \$2'983,955,475.00 (Dos mil novecientos ochenta y tres millones, novecientos cincuenta y cinco mil cuatrocientos setenta y cinco pesos 00/100 M.N.)

### 3. JUICIOS LABORALES.

Se integra por el monto estimado, que representaría una resolución desfavorable en todos los juicios de carácter laboral vigentes, se presupuestó un monto de \$15'189,000.00 (quince millones ciento ochenta y nueve mil pesos 00/100 M.N.)

### 4. NOTA GENERAL.

Las cifras reportadas en estas cuentas son de carácter informativo, en el control presupuestal es donde cada partida específica tiene su monto autorizado, comprometido, devengado, ejercido y pagado. Para modificar las cifras se requiere una solicitud del área usuaria, el análisis y autorización de la Coordinación General de Administración.



**NOTAS A LOS ESTADOS FINANCIEROS**  
**(Pesos)**

**a) NOTAS DE DESGLOSE**

**I) NOTAS AL ESTADO DE SITUACIÓN FINANCIERA**

**Activo**

**Efectivo y Equivalentes \$ 371'127,593**

**1. BANCOS / TESORERÍA**

Representan los montos de recursos etiquetados que recibe la Universidad para aplicarse a proyectos y obras con fondos provenientes de organismos de apoyo externo, como son: CONACYT, Fondo de Aplicaciones Múltiples (FAM), el Programa de Mejoramiento de Profesorado (PROMEP), entre otros, así como también, los montos de las cuentas bancarias de Escuelas y Facultades (bancos no presupuestales).

**TOTAL \$ 95'252,250**

**2. INVERSIONES TEMPORALES**

Esta cuenta corresponde a los recursos presupuestales invertidos en valores de renta fija y su control permite realizar movimientos en forma directa, sólo a través de las respectivas cuentas de cheques, también considera, el fideicomiso fondo de jubilaciones y pensiones, inversiones en fideicomiso no presupuestales, inversiones en valores no presupuestales y la inversión en pagaré liquidable al vencimiento con Banco Interacciones por 75 millones de pesos.

**TOTAL \$ 275'875,343**

*OX*

*W. A. H.*



**Derechos a recibir Efectivo o Equivalentes \$ 26'217,536**

**3. CUENTAS POR COBRAR**

La integración de las cuentas por cobrar se refiere a:

Funcionarios y empleados

Financiamiento comercial

Variaciones en la nómina

Otras cuentas por cobrar

**TOTAL \$ 1'042**

**4. DEUDORES DIVERSOS POR COBRAR A CORTO PLAZO**

Su saldo representa los adeudos por:

Fondos revolventes

Gastos por comprobar

Otros deudores

**TOTAL \$ 22'732,869**

**5. CONTRIBUCIONES POR RECUPERAR A CORTO PLAZO**

Representa el subsidio al empleo pagado a los empleados, así como el impuesto al valor agregado (IVA) pagado por las operaciones por los que la universidad retiene dicho impuesto.

**TOTAL \$ 2'480,828**

**6. PRÉSTAMOS OTORGADOS A CORTO PLAZO**

Su saldo representa el importe de los préstamos otorgados a los trabajadores por los conceptos de:

Préstamos personales (funcionarios y empleados)

Préstamos para créditos de zapatos o llantas

**TOTAL \$ 1'002,797**

*OX*

*W. 97.  
W.*

**Bienes Inmuebles, Infraestructura y Construcciones en Proceso**  
**\$ 3,304'491,866**

**7. TERRENOS**

Su monto representa el valor de los terrenos que son propiedad de la UAEM. En este ejercicio de 2016, en apego a la normatividad en la materia, se realizó la valuación de los bienes inmuebles y mediante dictámenes de una empresa especializada, se actualizaron las cifras de estos bienes. Los más representativos son:

Terreno Ciudad Universitaria	\$ 1,316'385,896
Terreno Los Belenes	\$ 168'374,602
Terreno Preparatoria diurna 1, Cuernavaca	\$ 97'888,922
Terreno Ejido "El Jicarero" Jojutla	\$ 43'020,435
Otros	\$ 66'413,148
<b>TOTAL</b>	<b>\$1,692'083,003</b>

**8. EDIFICIOS NO HABITACIONALES**

Su importe representa el valor de los edificios que son propiedad de la UAEM. En este ejercicio de 2016 en apego a la normatividad en la materia, se realizó la valuación de los bienes inmuebles y mediante dictámenes de una empresa especializada, se actualizaron las cifras de estos bienes. Los más representativos son:

Edificio del CIBYC	\$ 74'952,085
Torre de laboratorios campus Chamilpa.	\$ 61'477,991
Edificio Chulavista	\$ 49'715,643
Edificio principal No. 1 Chamilpa	\$ 47'722,504
Otros	\$ 1,181'187,161
<b>TOTAL</b>	<b>\$ 1,415'062,245</b>

*[Handwritten signature]*

*92*  
*u*





### 9. CONSTRUCCIONES EN PROCESO EN BIENES PROPIOS

Es el valor de las construcciones que se encuentran en proceso, al elaborarse su acta de entrega-recepción, su saldo se transfiere a los Edificios no Habitacionales, los más representativos son:

Obra Edificio F.C.Q. e I.	\$96'018,349
Claustro Miacatlán	\$ 19'424,395
Rehabilitación Biblioteca Miguel Salinas	\$ 19'264,484
Otros	\$62'639,390
<b>TOTAL</b>	<b>\$197'346,618</b>

Bienes Muebles \$ 660'929,630

### 10. MOBILIARIO Y EQUIPO DE ADMINISTRACIÓN

Representa el monto de toda clase de mobiliario y equipo de administración, bienes informáticos y equipo de cómputo, así como también las refacciones mayores correspondientes a este concepto.

**TOTAL \$ 242'443,359**

### 11. MOBILIARIO Y EQUIPO EDUCACIONAL Y RECREATIVO

Representa el monto de equipos educacionales y recreativos. Incluye refacciones y accesorios mayores correspondientes a estos activos.

**TOTAL \$ 39'904,820**

*Handwritten marks:*  
A large blue 'X' mark.  
The letters 'W.' and 'H.' written vertically.  
The number '90' written vertically.



## 12. EQUIPO E INSTRUMENTAL MÉDICO Y DE LABORATORIO

Representa el monto de equipo e instrumental médico y de laboratorio requerido para proporcionar los servicios médicos, hospitalarios y demás actividades de salud e investigación científica y técnica. Incluye refacciones y accesorios mayores correspondientes a estos activos.

**TOTAL \$ 276'173,027**

## 13. EQUIPO DE TRANSPORTE

Representa el monto de toda clase de equipo de transporte terrestre. Incluye refacciones y accesorios mayores correspondientes a estos activos.

**TOTAL \$ 26'892,865**

## 14. MAQUINARIA, OTROS EQUIPOS Y HERRAMIENTA

Representa el monto de toda clase de maquinaria y equipo no comprendidas en las cuentas anteriores. Incluye refacciones y accesorios mayores correspondientes a estos activos.

**TOTAL \$ 73'074,588**

## 15. COLECCIONES, OBRAS DE ARTE Y OBJETOS VARIOS

Representa el monto de bienes artísticos, obras de arte, objetos valiosos y otros elementos coleccionables.

**TOTAL \$ 2'440,971**

*Handwritten signature*

*Handwritten initials: W. G. H.*

**Activos Intangibles \$ 18'777,970**

**16. SOFTWARE**

Representa el monto del software adquirido, para el desarrollo de las funciones de la Universidad.

**TOTAL \$ 11'672,879**

**17. PATENTES, MARCAS Y DERECHOS**

Representa el monto de patentes, marcas y derechos, propiedad de la Universidad.

**TOTAL \$ 33,961**

**18. LICENCIAS**

Representa el monto de las licencias de software adquiridas, para el desarrollo de las funciones de la Universidad.

**TOTAL \$ 7'071,130**

**Depreciación, Deterioro y Amortización Acumulada de Bienes e Intangibles  
\$146'868,400**

**19. DEPRECIACIÓN ACUMULADA DE BIENES MUEBLES**

Representa el monto de las depreciaciones de bienes e Intangibles, de acuerdo a los lineamientos emitidos por el CONAC.

**TOTAL \$ 146'868,400**

*Handwritten signatures and initials:*  
A large blue 'X' mark.  
The letters 'W.' followed by a signature.  
The letters 'G.' followed by a signature.  
The letter 'L' at the bottom right.





**Otros Activos no Circulantes \$ 810,759**

**20. OTROS ACTIVOS DIFERIDOS**

Representa el monto de los vales en custodia que no han sido cobrados por los empleados de la Universidad, entre otros.

**TOTAL \$ 810,759**

**Pasivo**

**Cuentas por Pagar a Corto Plazo \$ 226'974,966**

**21. SERVICIOS PERSONALES POR PAGAR A CORTO PLAZO**

Representa las remuneraciones no cobradas por parte del personal de carácter permanente o transitorio, al servicio de la Universidad, que se deberán pagar en un plazo menor o igual a doce meses. Por cuestiones de carácter presupuestal y de flujo de efectivo, en este rubro se provisiona una parte del aguinaldo del 2016, por un monto de \$91'700,251.50 (noventa y un millones setecientos mil doscientos cincuenta y un pesos 50/100 M. N.), mismo que se pagará en el siguiente ejercicio.

**TOTAL \$ 104'095,422**

**22. PROVEEDORES POR PAGAR A CORTO PLAZO**

Representa los adeudos con proveedores derivados de operaciones de la UAEM, con vencimiento menor o igual a doce meses.

**TOTAL \$ 36'163,508**

OX

W.

93

U



**23. CONTRATISTAS POR OBRAS PUBLICAS POR PAGAR A CORTO PLAZO**

Representa los adeudos derivados con contratistas por obras públicas realizadas.

**TOTAL \$ 2'171,328**

**24. RETENCIONES Y CONTRIBUCIONES POR PAGAR A CORTO PLAZO**

Representa el monto de las retenciones efectuadas a contratistas y a proveedores de bienes y servicios, las retenciones sobre las remuneraciones realizadas al personal, así como las contribuciones por pagar, entre otras.

**TOTAL \$ 83'644,825**

**25. OTRAS CUENTAS POR PAGAR A CORTO PLAZO**

Representa el monto de los adeudos de la Universidad, que deberá pagar en un plazo menor o igual a doce meses, no incluidas en las cuentas anteriores. (Aguinaldos, Vales por pagar, entre otros).

**TOTAL \$ 899,882**

**Pasivos Diferidos a Corto Plazo \$ 9'443,765**

**26. OTROS PASIVOS DIFERIDOS A CORTO PLAZO**

Representa el importe a devolver a los sindicatos por concepto de retenciones, por cuotas sindicales, por aportaciones al fondo de ahorro, por cobros de préstamos de los sindicatos a personal de la Universidad.

**TOTAL \$ 9'443,765**

~~W.~~

W. A.  
h.

**Fondos y Bienes de Terceros en Garantía y/o en Administración a Corto Plazo \$83,269**

**27. FONDOS EN GARANTÍA A CORTO PLAZO**

Representa los fondos en garantía del cumplimiento de obligaciones contractuales o legales que, eventualmente, se tendrán que devolver a su titular en un plazo menor o igual a doce meses.

**TOTAL \$ 83,269**

**Otros Pasivos a Corto Plazo \$ 121'926,555**

**28. INGRESOS POR CLASIFICAR**

Su saldo representa el importe de la facturación realizada, que se encuentra pendiente de cobrarse, y registro de operaciones con el CONACyT

**TOTAL \$ 100'501,462**

**29. OTROS PASIVOS CIRCULANTES**

Representa los adeudos de la Universidad con terceros, no incluidos en las cuentas anteriores,

**TOTAL \$ 21'425,093**

**Pasivo No Circulante \$ 300'381,482**

**30. PRESTAMOS DE LA DEUDA INTERNA A PAGAR A LARGO PLAZO**

En este monto está incluido el préstamo de Banco Interacciones a pagar a largo plazo, dicho préstamo tiene un saldo insoluto total a la fecha de \$300'381,482.00 (Trescientos millones trescientos ochenta y un mil cuatrocientos ochenta y dos pesos 00/100 M.N.).

**TOTAL \$300'381,482**

*[Handwritten signature]*

*[Handwritten signature]*

## Hacienda Pública/Patrimonio

**Hacienda Pública/Patrimonio Contribuido \$ 1,346'986,985**

### 31. APORTACIONES

Se integra por los montos de las aportaciones por convenios y diferentes fondos o programas que se tienen con terceros, el más representativo es el UNAM-UAEM 2013, por \$310'560,172.03 (trescientos diez millones quinientos sesenta mil ciento setenta y dos pesos 03/100 M.N.).

**TOTAL \$ 502'533,181**

### 32. DONACIONES DE CAPITAL

Se incluyen las donaciones recibidas. Se integra principalmente por donativos derivados de operaciones con el CONACYT.

**TOTAL \$ 844'453,804**

**Hacienda Pública/Patrimonio Generado \$ 2,229'689,932**

### 33. RESULTADO DEL EJERCICIO (AHORRO/DESAHORRO)

Refleja el resultado de ahorro o desahorro derivado de las operaciones señaladas en el Estado de Actividades.

**TOTAL (\$ 66'964,426)**



W. G.  
W





### 34. RESULTADOS DE EJERCICIOS ANTERIORES

Refleja los resultados de ahorro y/o desahorro derivado de las operaciones de ingresos y egresos, de ejercicios anteriores al actual.

**TOTAL \$43'638,189**

### 35. REVALÚOS

Refleja el reconocimiento de las diferencias, tanto de existencias como de valores, que se obtuvieron como resultado de la conciliación física-contable de los bienes inmuebles en 2016.

**TOTAL \$2,349'472,448**

El registro de la cuenta de revaluós, se realiza con fundamento en el "Acuerdo por el que se emiten las reglas específicas del registro y valoración del patrimonio" publicado el 13 de diciembre de 2011 y modificado el 22 de diciembre de 2014, que señala:

*"9. Diferencias obtenidas de la conciliación física-contable y de la baja de bienes.*

*Las diferencias posteriores de valores, que se obtengan como resultado de la conciliación física-contable de los bienes muebles, inmuebles e intangibles de los entes públicos, se reconocerán afectando las cuentas correspondientes al rubro 3.2.3 Revaluós y a la cuenta del grupo Activo No Circulante correspondiente.*

OX W. A: -  
W



Es importante hacer notar que, para la determinación inicial de diferencias, se contrató a una empresa valuadora que realizó la inspección física de todos los bienes inmuebles, emitiendo el dictamen de valuación respectivo por cada bien. Por lo que, con base en dicha información, en el mes de diciembre de 2016 se reconocen estas cifras en la información financiera, aumentando y/o disminuyendo el valor contable de los bienes inmuebles por un monto neto de \$2,349'472,448.09 (Dos mil trescientos cuarenta y nueve millones cuatrocientos setenta y dos mil cuatrocientos cuarenta y ocho pesos 09/100 M.N.)

### 36. RECTIFICACIÓN DE RESULTADOS DE EJERCICIOS ANTERIORES

Representan la afectación por las partidas materiales de acuerdo con los lineamientos que emite el CONAC.

**TOTAL (\$ 96'456,279)**

En apego a la normatividad emitida por el Consejo Nacional de Armonización Contable, para su elaboración se consideraron los siguientes criterios:

- *“La estructura de este estado contable se presenta de acuerdo con un formato y un criterio estándar, apta para realizar un análisis comparativo de la información en uno o más períodos del mismo ente, con el objeto de mostrar los cambios ocurridos en la posición financiera del mismo y facilitar su análisis, apoyando la toma de decisiones y las funciones de fiscalización” (Manual de Contabilidad Gubernamental).*

*OX*

*W. 91-  
W*



UNIVERSIDAD AUTÓNOMA DEL  
ESTADO DE MORELOS

UNIVERSIDAD AUTÓNOMA DEL ESTADO DE MORELOS  
ESTADOS FINANCIEROS A DICIEMBRE 2016

II) NOTAS AL ESTADO DE ACTIVIDADES

**INGRESOS Y OTROS BENEFICIOS**

**Ingresos de la Gestión \$ 170'049,132**

**Ingresos por venta de Bienes y Servicios**

**1. INGRESOS POR VENTA DE BIENES Y SERVICIOS DE ORGANISMOS DESCENTRALIZADOS**

Su saldo representa el importe cobrado por servicios académicos, (cuotas, expedición de certificados, títulos entre otros), ingresos autogenerados de las escuelas y facultades, así como los ingresos por actividades académicas como son cuotas por clínicas, análisis clínicos, entre otros.

**TOTAL \$ 170'049,132**

**Participaciones, Aportaciones y Transferencias \$ 1,924'369,483**

**Participaciones y Aportaciones**

**2. CONVENIOS**

Importe de los ingresos recibidos por convenios como son PROFOCIE, PRODEP, incremento a la matrícula, CUPIA, entre otros, para el desarrollo de actividades prioritarias de interés general a través de la Universidad. Incluye conceptos "etiquetados" por \$ 120'756,946 (Ciento veinte millones setecientos cincuenta y seis mil novecientos cuarenta y seis pesos 00/100 M.N.) y "no etiquetados" por \$10'660,504 (Diez millones seiscientos sesenta mil quinientos cuatro pesos 00/100 M.N.)

**TOTAL \$ 131'417,450**

*OX*  
*93*  
*W.*

**Transferencias, Asignaciones, Subsidios y Otras ayudas**

**3. SUBSIDIOS Y SUBVENCIONES**

Importe de los subsidios recibidos del Gobierno Federal y Estatal para el desarrollo de actividades prioritarias de interés general de la Universidad Autónoma del Estado de Morelos.

**TOTAL \$ 1,792'952,033**

**Otros Ingresos y Beneficios \$ 145'548,709**

**Ingresos Financieros**

**4. INTERESES GANADOS DE VALORES, CRÉDITOS, BONOS Y OTROS**

Importe de los ingresos obtenidos por concepto de intereses ganados de las diferentes cuentas bancarias, así como de las inversiones a corto plazo.

**TOTAL \$ 11'980,887**

**Otros ingresos y Beneficios Varios**

**5. OTROS INGRESOS Y BENEFICIOS VARIOS**

Comprende el importe de los ingresos y beneficios varios, que se derivan de transacciones y eventos esporádicos, que no son propios del objeto principal de la UAEM, y que no están incluidos en los rubros anteriores.

**TOTAL \$ 133'567,822**

*OX*

*W. G. L.*



## GASTOS Y OTRAS PÉRDIDAS

**Gasto de Funcionamiento \$ 2,188'841,658**

**Servicios Personales \$ 1,845'871,073**

**6. REMUNERACIONES AL PERSONAL DE CARÁCTER PERMANENTE/  
REMUNERACIONES AL PERSONAL DE CARÁCTER TRANSITORIO**

Agrupar las remuneraciones del personal al servicio de la Universidad, tales como: sueldos, salarios.

**TOTAL \$ 634'753,688**

**7. REMUNERACIONES ADICIONALES Y ESPECIALES**

Importe del gasto por las percepciones adicionales y especiales, así como las gratificaciones que se otorgan tanto al personal de carácter permanente como eventual.

**TOTAL \$ 306'617,421**

**8. SEGURIDAD SOCIAL**

Importe del gasto por la parte que corresponde a la Universidad, por concepto de prestaciones de seguridad social y primas de seguros, en beneficio del personal a su servicio, tanto de carácter permanente como eventual.

**TOTAL \$ 249'582,815**

**9. OTRAS PRESTACIONES SOCIALES Y ECONÓMICAS**

Importe del gasto por otras prestaciones sociales y económicas, a favor del personal, de acuerdo con las disposiciones legales vigentes y/o acuerdos contractuales respectivos.

**TOTAL \$ 533'506,223**

*OX*

*W. G. H.*

## 10. PAGO DE ESTÍMULOS A SERVIDORES PÚBLICOS

Importe del gasto por estímulos económicos a los servidores públicos de mando, enlace y operativos de la Universidad, que establecen las disposiciones aplicables, derivados del desempeño de sus funciones, así como el pago por beca al desempeño académico y reconocimiento al mérito.

**TOTAL \$ 121'410,926**

## Materiales y Suministros \$ 67'071,989

### 11. MATERIALES DE ADMINISTRACIÓN, EMISIÓN DE DOCUMENTOS Y ARTÍCULOS OFICIALES.

Su saldo representa los egresos por la compra de materiales, emisión de documentos, artículos oficiales que son necesarios para el funcionamiento de la institución.

**TOTAL \$ 28'481,787**

### 12. ALIMENTOS Y UTENSILIOS

Su importe representa los egresos por compra de alimentos, para atender eventos que son de utilidad para las diversas áreas de la Institución.

**TOTAL \$ 10'077,888**

### 13. MATERIALES Y ARTÍCULOS DE CONSTRUCCIÓN Y DE REPARACIÓN

Su importe representa las erogaciones por compra de artículos de construcción y reparación necesarios para el mantenimiento de las instalaciones.

**TOTAL \$ 9'246,162**

*OX*

*W. G. L.*

#### 14. PRODUCTOS QUÍMICOS, FARMACÉUTICOS Y DE LABORATORIO

Su saldo representa el importe erogado por la compra de productos químicos, farmacéuticos y de laboratorios que son necesarios para el funcionamiento de la Universidad.

**TOTAL \$ 8'936,414**

#### 15. COMBUSTIBLES, LUBRICANTES Y ADITIVOS

Su importe representa el monto erogado por la compra de combustibles, lubricantes y aditivos, que son necesarios para atender las comisiones oficiales, por parte de personal de la Universidad.

**TOTAL \$ 5'696,557**

#### 16. VESTUARIOS, BLANCOS, PRENDAS DE PROTECCIÓN Y ARTÍCULOS DEPORTIVOS

Su saldo representa el monto erogado por la adquisición de vestuarios, blancos, prendas de protección civil y artículos deportivos, que son necesarios para atender los diversos eventos para representar a la Universidad, así como prendas de protección, necesarias para realizar actividades de mantenimiento.

**TOTAL \$ 2'114,711**

#### 17. HERRAMIENTAS, REFACCIONES Y ACCESORIOS MENORES

Su saldo representa el monto erogado por la adquisición de herramientas, necesarias para el mantenimiento de las áreas e instalaciones.

**TOTAL \$ 2'518,470**



W. 92  
h.

**Servicios Generales \$ 275'898,596**

**18. SERVICIOS BÁSICOS**

Es el importe erogado por los servicios básicos como son: pago de energía eléctrica, agua potable, telefonía, servicios de telecomunicaciones y satélites, servicios de acceso a internet, que son necesarios para el funcionamiento de la universidad.

**TOTAL \$ 28'058,862**

**19. SERVICIOS DE ARRENDAMIENTO**

Su saldo representa los egresos por arrendamiento de edificios, mobiliario, renta de automóviles, entre otros.

**TOTAL \$ 11'727,438**

**20. SERVICIOS PROFESIONALES, CIENTÍFICOS Y TÉCNICOS Y OTROS SERVICIOS.**

Su importe representa el monto de egresos por servicios de honorarios profesionales, servicios de asesoría, servicios de capacitación, pago de becas por diferentes conceptos, servicios de fotocopiado o impresión, servicios de vigilancia, entre otros.

**TOTAL \$ 152'382,899**

**21. SERVICIOS FINANCIEROS, BANCARIOS Y COMERCIALES**

Es el importe erogado por los servicios bancarios, honorarios fiduciarios, fianzas, seguro de activos fijos, fletes, acarreos y maniobras, entre otros.

**TOTAL \$ 12'635,435**

*OX*

*W.*

*9: -  
h*





## 22. SERVICIOS DE INSTALACIÓN, REPARACIÓN, MANTENIMIENTO Y CONSERVACIÓN

Su importe representa las erogaciones por los servicios de mantenimiento al mobiliario y equipo, así como las reparaciones, los servicios de lavandería e higiene, entre otros.

**TOTAL \$ 21'350,742**

## 23. SERVICIOS DE COMUNICACIÓN SOCIAL Y PUBLICIDAD

Importe erogado por los servicios de publicidad, revelado de fotografías, entre otros.

**TOTAL \$ 8'921,030**

## 24. SERVICIO DE TRASLADO Y VIÁTICOS

Su saldo representa los egresos por los pasajes aéreos, viáticos en el país y en el extranjero, y los gastos que deriven de ello, para asistir a eventos representando a la institución.

**TOTAL \$ 15'977,710**

## 25. SERVICIOS OFICIALES

Su saldo representa las erogaciones por eventos deportivos y culturales, así como los gastos por atención a visitantes, entre otros.

**TOTAL \$ 7'142,551**

## 26. OTROS SERVICIOS GENERALES

Su saldo representa los gastos efectuados por conceptos no relacionados dentro de los rubros anteriores y que se consideran Servicios Generales.

**TOTAL \$ 17'701,929**

*OX*

*W.*

*A.T.  
L.*



---

**Intereses, Comisiones y Otros Gastos de la Deuda Pública \$ 26'534,450**

**Intereses de la Deuda Pública**

**27. INTERESES**

Su saldo representa el monto de los intereses pagados, del crédito con el Banco Interacciones S. A.

**TOTAL \$ 22'254,242**

**28. COMISIONES DE LA DEUDA PÚBLICA INTERNA**

Su saldo representa el importe de las comisiones del crédito con el Banco Interacciones S.A.

**TOTAL \$ 142'276**

**29. COSTO POR COBERTURAS**

Su saldo representa el importe del costo por coberturas del crédito con el Banco Interacciones S.A.

**TOTAL \$ 4'137,932**

**Otros Gastos y Pérdidas Extraordinarias \$ 91'555,642**

**Estimaciones, Depreciaciones, Deterioros, Obsolescencia y Amortizaciones**

**30. DEPRECIACIÓN DE BIENES MUEBLES**

Su saldo representa el importe de las depreciaciones de los bienes adquiridos.

**TOTAL \$ 91'555,642**

*OX*

*W.*

*92 -  
K*



En apego a la normatividad emitida por el Consejo Nacional de Armonización Contable, para su elaboración se consideraron los siguientes criterios:

- *“Su estructura presenta información correspondiente al período actual y al inmediato anterior con el objetivo de mostrar las variaciones en los saldos de las cuentas que integran la estructura del mismo y facilitar su análisis”.*
- *“La información que muestra este estado contable está estrechamente vinculada con los Ingresos y Gastos en el momento contable del devengado” (Manual de Contabilidad Gubernamental).*

W. G.  
K



### III) NOTAS AL ESTADO DE CAMBIOS EN LA SITUACIÓN FINANCIERA

En apego a la normatividad emitida por el Consejo Nacional de Armonización Contable, para su elaboración se consideraron los siguientes criterios:

- *“Origen: Muestra la variación negativa de los rubros de activo y la variación positiva de los rubros de pasivo y patrimonio por la obtención o disposición de los recursos y obligaciones durante el ejercicio, del período actual (20XN) respecto al período anterior (20XN-1).”*
- *Aplicación: Muestra la variación positiva de los rubros de activo y la variación negativa de los rubros de pasivo y patrimonio por la obtención o disposición de los recursos y obligaciones durante el ejercicio, del período actual (20XN) respecto al período anterior (20XN-1).” (Manual de Contabilidad Gubernamental).*

### IV) NOTAS AL ESTADO ANALÍTICO DEL ACTIVO

En apego a la normatividad emitida por el Consejo Nacional de Armonización Contable, para su elaboración se consideraron los siguientes criterios:

- *“Su finalidad es mostrar el comportamiento de los fondos, valores, derechos y bienes debidamente identificados y cuantificados en términos monetarios, que dispone el ente público para realizar sus actividades, entre el inicio y el fin del período.”*
- *Suministrar información de los movimientos de los activos controlados por el ente público durante un período determinado.” (Manual de Contabilidad Gubernamental).*





## V) NOTAS AL ESTADO DE VARIACIÓN EN LA HACIENDA PÚBLICA

En apego a la normatividad emitida por el Consejo Nacional de Armonización Contable, para su elaboración se consideraron los siguientes criterios:

- *“Su finalidad es mostrar los cambios que sufrieron los distintos elementos que componen la Hacienda Pública de un ente público, entre el inicio y el final del período, así como explicar y analizar cada una de ellas. De su análisis se pueden detectar las situaciones negativas y positivas acontecidas durante el ejercicio que pueden servir de base para tomar decisiones correctivas, o para aprovechar oportunidades y fortalezas detectadas del comportamiento de la Hacienda Pública.*
- *Para elaborarlo se utiliza el Estado de Actividades y el Estado de Situación Financiera, con corte en dos fechas, de modo que se puede determinar la respectiva variación. Este Estado debe abarcar las variaciones entre las fechas de inicio y cierre del período, aunque para efectos de análisis puede trabajarse con un lapso mayor.”* (Manual de Contabilidad Gubernamental).

Con base en lo anterior, las cifras del Estado de Variación en la Hacienda Pública, se integran como sigue:

**Rectificaciones de Resultados de Ejercicios Anteriores.** - Se integra por la cifra que se refleja en la cuenta del mismo nombre del Estado de Situación Financiera, se coloca en la columna Hacienda Pública/Patrimonio Generado del Ejercicio. Se considera un apartado independiente. Y debe ser la cifra del periodo “N”.

**Patrimonio Neto Inicial Ajustado del Ejercicio.** - Se integra por la suma de los conceptos de Aportaciones, Donaciones de Capital y de Actualización de la Hacienda Pública. Invariablemente se debe registrar en la columna Hacienda Pública/Patrimonio Contribuido. Las cifras de estos conceptos se toman del periodo anterior (N-1) que sirve de comparativo en el Estado de Situación, no son las variaciones, sí los montos totales.

*Handwritten signatures and initials in blue ink, including a large 'X' and the letters 'W', 'A', and 'L'.*



**Variaciones de la Hacienda Pública/Patrimonio Neto del Ejercicio.** - Se integra por los conceptos de Resultados del Ejercicio (Ahorro/Desahorro), Resultados de Ejercicios Anteriores, Revalúos, Reservas; las cifras de estos conceptos se toman del periodo (N-1) que sirve de comparativo en el Estado de Situación Financiera, no son las variaciones, sí los montos totales. Se debe registrar en cada columna según el concepto:

Resultados del Ejercicio (Ahorro/Desahorro) en la columna Hacienda Pública/Patrimonio Generado del Ejercicio.

Resultados de Ejercicios Anteriores en la columna Hacienda Pública/Patrimonio Generado de Ejercicios Anteriores.

Revalúos, Reservas en la columna Ajustes por Cambios de Valor.

**Hacienda Pública/Patrimonio Neto Final del Ejercicio 20XN-1.**- Se integra por la suma de los datos de los conceptos de Patrimonio Neto Inicial Ajustado del Ejercicio y de Variaciones de la Hacienda Pública/Patrimonio Neto del Ejercicio, cada cual en su respectiva columna.

**Cambios en la Hacienda Pública/Patrimonio Neto del Ejercicio 20XN.**- Se integra por la suma de los conceptos de Aportaciones, Donaciones de Capital y de Actualización de la Hacienda Pública. Invariablemente se debe registrar en la columna Hacienda Pública/Patrimonio Contribuido. Las cifras de estos conceptos, se toman de las diferencias que resulten entre el periodo N menos el periodo N-1 que sirve de comparativo en el Estado de Situación Financiera, son las variaciones, no los montos totales.

**Variaciones de la Hacienda Pública/Patrimonio Neto del Ejercicio.**- Se integra por los conceptos de Resultados del Ejercicio (Ahorro/Desahorro), Resultados de Ejercicios Anteriores, Revalúos, Reservas; las cifras de estos conceptos se toman de:



- A partir de julio de 2015 por disposición de los responsables de la integración de la cuenta pública armonizada para el estado de Morelos, el saldo de la cuenta de resultados del ejercicio (ahorro/desahorro).
- Y para el resto de los conceptos se deben registrar en cada columna según el concepto. Las diferencias que resulten de comparar el periodo N menos N-1 que sirve de comparativo en el Estado de Situación Financiera, son las variaciones, no los montos totales.

Resultados del Ejercicio (Ahorro/Desahorro) en la columna Hacienda Pública/Patrimonio Generado del Ejercicio.

Resultados de Ejercicios Anteriores en la columna Hacienda Pública/Patrimonio Generado de Ejercicios Anteriores.

Revalúos, Reservas en la columna Ajustes por Cambios de Valor.

**Saldo Neto en la Hacienda Pública/Patrimonio 20XN.**- Se integra por la suma de los totales de los conceptos: Hacienda Pública/Patrimonio Neto Final del Ejercicio 20XN-1, Cambios en la Hacienda Pública/Patrimonio Neto del Ejercicio 20XN, y Variaciones de la Hacienda Pública/Patrimonio Neto del Ejercicio. Para efectos de la columna Hacienda Pública/Patrimonio se debe sumar Rectificaciones de Resultados de Ejercicios Anteriores y Variaciones de la Hacienda Pública/Patrimonio Neto del Ejercicio.

Como se puede apreciar, de esta forma este estado financiero, cumple el objetivo de reflejar los cambios en la Hacienda Pública/Patrimonio de un ejercicio o periodo a otro.

En tanto el CONAC no se pronuncie por un procedimiento en contrario, se han adoptado estas políticas de registro y presentación para una mejor comprensión y razonabilidad de esta información financiera de acuerdo a la naturaleza del reporte financiero.

W. A. H.

## VI) NOTAS AL ESTADO ANALÍTICO DE LA DEUDA Y OTROS PASIVOS

En el pasado mes de agosto de 2015 se reestructuró la deuda con el Banco Interacciones, en el Estado Analítico de la Deuda y Otros Pasivos, así como en el Estado de Situación Financiera, se desagrega pasando a identificar lo correspondiente a largo plazo, por lo que se separa en los conceptos “Porción a corto plazo de la Deuda Pública a Largo Plazo” y “Deuda Pública a Largo Plazo”, en las notas de estos conceptos, se señalan los montos y su explicación respectiva.

En apego a la normatividad emitida por el Consejo Nacional de Armonización Contable, para su elaboración se consideraron los siguientes criterios:

- *“A las operaciones de crédito público, se las muestra clasificadas según su plazo, en interna o externa, originadas en la colocación de títulos y valores o en contratos de préstamo y, en este último, según el país o institución acreedora.*
- *Finalmente, el cuadro presenta la cuenta “Otros Pasivos” que de presentarse en forma agregada debe reflejar la suma de todo el endeudamiento restante del ente, es decir, el no originado en operaciones de crédito público.” (Manual de Contabilidad Gubernamental).*

Se especifica el monto de un préstamo del Banco Interacciones con un saldo insoluto a la fecha de \$ 300'381,482 (trescientos millones trescientos ochenta y un mil cuatrocientos ochenta y dos pesos 00/100 M.N.); su fuente de financiamiento es de ingresos propios.



W. P.  
L.





VII) NOTAS AL ESTADO DE FLUJOS DE EFECTIVO

	Diciembre 2016	Diciembre 2015
Efectivo y equivalente al efectivo al inicio del periodo	\$ 594'834,186	\$ 522'508,025
Efectivo y equivalente al efectivo al final del periodo	\$ 371'127,593	\$ 594'834,186
<b>Flujo neto:</b>	<b>\$ (223'706,593)</b>	<b>\$ 72'326,161</b>

Como se puede apreciar, tenemos una variación del flujo de efectivo del mes del periodo actual con relación al mes del periodo anterior.

En apego a la normatividad emitida por el Consejo Nacional de Armonización Contable, para su elaboración se consideraron los siguientes criterios:

- *“Su finalidad es proveer de información sobre los flujos de efectivo del ente público identificando las fuentes de entradas y salidas de recursos, clasificadas por actividades de operación, de inversión y de financiamiento.*
- *Proporciona una base para evaluar la capacidad del ente para generar efectivo y equivalentes de efectivo, así como su capacidad para utilizar los flujos derivados de ellos.” (Manual de Contabilidad Gubernamental).*

Con base en lo anterior, las cifras del Estado de Flujos de Efectivo, se integran como sigue:

Se divide en 3 tipos de flujos, donde cada uno refleja los flujos según su tipo, su origen y aplicación:

Derivado de las recomendaciones de los responsables de la consolidación de la cuenta pública armonizada del Estado de Morelos, a partir del mes de enero de 2016, el Estado de Flujos de Efectivo presenta la metodología siguiente:

OX W. J.-  
M.



**Flujos de Efectivo de las Actividades de Gestión:** Se registran los saldos del Estado de Actividades del mes de que se trate el estado financiero; se colocan los saldos en cada cuenta según el año respectivo, excepto las cuentas de:

- Intereses de la Deuda Pública
- Comisiones de la Deuda Pública
- Gastos de la Deuda Pública

Estas tres cuentas reflejarán en el apartado de los Flujos de Efectivo de las Actividades de Financiamiento.

**Origen:** Los saldos de: Impuestos, Cuotas y Aportaciones de Seguridad Social, Contribuciones de mejoras, Derechos, Productos de Tipo Corriente, Aprovechamientos de Tipo Corriente, Ingresos por Venta de Bienes y Servicios, Ingresos no Comprendidos en las Fracciones de la Ley de Ingresos Causados en Ejercicios Fiscales Anteriores, Pendientes de Liquidación o Pago, Participaciones y Aportaciones, Transferencias, Asignaciones y Subsidios y Otras Ayudas, y Otros Orígenes de Operación.

**Aplicación:** Los saldos de: Servicios Personales, Materiales y Suministros, Servicios Generales, Transferencias Internas y Asignaciones al Sector Público, Transferencias al resto del Sector Público, Subsidios y Subvenciones, Ayudas Sociales, Pensiones y Jubilaciones, Transferencias a Fideicomisos, Mandatos y Contratos Análogos, Transferencias a la Seguridad Social, Donativos, Transferencias al Exterior, Participaciones, Aportaciones, Convenios, y Otras Aplicaciones de Operación.

Para efectos de los siguientes rubros de flujos, sí se aplican las variaciones o diferencias, entre los saldos del 1 de enero al último día del mes y año en que se trate, en las cuentas de los rubros de Activo, Pasivo y Hacienda Pública/Patrimonio de Estado de Situación Financiera.

W.

A:  
h.



**Flujos de Efectivo de las Actividades de Inversión.**- Se integra de los orígenes de inversión de las cuentas de Bienes Inmuebles, Infraestructura y Construcciones en Proceso, Bienes Muebles y Otros Orígenes de Inversión; en este caso son las variaciones del 1° de enero al último día del mes según del año que se trate.

Si resulta en un origen, en esa parte se colocarán las cifras; si resulta en ser una aplicación se colocarán las cifras en su parte correspondiente.

**Origen:** Bienes Inmuebles, Infraestructura y Construcciones en Proceso, Bienes Muebles, Otros Orígenes de Inversión.

**Aplicación:** Bienes Inmuebles, Infraestructura y Construcciones en Proceso, Bienes Muebles, Otras Aplicaciones de Inversión.

Respecto a otros orígenes de inversión se colocará la suma de las diferencias del resto de las cuentas del Estado de Situación Financiera que por su naturaleza sean un origen.

Respecto al apartado de otras aplicaciones de inversión se colocará la suma de las diferencias del resto de las cuentas del mencionado estado financiero que por su naturaleza sean una aplicación.

**Flujo de Efectivo de las Actividades de Financiamiento:** Se integra de acuerdo a la variación de la cuenta de endeudamiento, las variaciones del 1° de enero al último día del mes según del año que se trate. Con respecto al apartado de Otros orígenes de financiamiento se colocará el saldo de la cuenta de Ingresos Financieros como se mencionó anteriormente y en otras aplicaciones de financiamiento se colocará el saldo de la cuenta Estimaciones, Depreciaciones, Deterioros, Obsolescencia, y Amortizaciones según el año que corresponda.

**Origen:** Endeudamiento Neto Interno, Externo, Otros Orígenes de Financiamiento.

**Aplicación:** Servicios de la Deuda Interno, Externo, Otras Aplicaciones de Financiamiento.



**Incremento/Disminución Neta en el Efectivo y Equivalentes al Efectivo.-**  
Concentra la suma de las cifras de los conceptos:

Flujos Netos de Efectivo por Actividades de Operación.

Flujos Netos de Efectivo por Actividades de Inversión.

Flujos Netos de Efectivo por Actividades de Financiamiento.

**Efectivo y Equivalentes al Efectivo al Inicio del Ejercicio.-** Es el saldo del rubro Efectivo y Equivalentes al inicio del periodo N, en el Estado de Situación Financiera, que a su vez, es la cifra que resulta como saldo final del periodo N-1.

**Efectivo y Equivalentes al Efectivo al Final del Ejercicio.-** Es el saldo del rubro Efectivo y Equivalentes al final del periodo N, y se refleja en el Estado de Situación Financiera.

Se comprueba la razonabilidad de cifras, al confirmar que el resultado de restar el saldo final al inicial, del rubro de Efectivo y Equivalentes, coincide con la cifra de Incremento/Disminución Neta en el Efectivo y Equivalentes al Efectivo.

Como se puede apreciar, de esta forma se cumple la finalidad de reflejar los Flujos de Efectivo, de un ejercicio o periodo a otro.

En tanto el CONAC no se pronuncie por un procedimiento en contrario, se han adoptado estas políticas de registro y presentación para una mejor comprensión y razonabilidad de esta información financiera de acuerdo a la naturaleza del reporte financiero.

W. J. L.






UNIVERSIDAD AUTÓNOMA DEL ESTADO DE MORELOS  
ESTADOS FINANCIEROS A DICIEMBRE 2016

UNIVERSIDAD AUTÓNOMA DEL  
ESTADO DE MORELOS

VIII) CONCILIACIÓN ENTRE LOS INGRESOS PRESUPUESTARIOS Y CONTABLES, ASÍ COMO ENTRE LOS  
EGRESOS PRESUPUESTARIOS Y LOS GASTOS CONTABLES



UNIVERSIDAD AUTÓNOMA DEL ESTADO DE MORELOS

Conciliación entre los Ingresos Presupuestarios y Contables

Correspondientes del 01 de enero al 31 de diciembre 2016

UNIVERSIDAD AUTÓNOMA DEL  
ESTADO DE MORELOS

(Cifras en pesos)

<b>1. Ingresos Presupuestarios</b>		2,248,208,441
------------------------------------	--	---------------

<b>2. Más ingresos contables no presupuestarios</b>		0
Incremento por variación de inventarios	0	
Disminución del exceso de estimaciones por pérdida o deterioro u obsolescencia	0	
Disminución del exceso de provisiones	0	
Otros ingresos y beneficios varios	0	
Otros ingresos contables no presupuestarios	0	

<b>3. Menos ingresos presupuestarios no contables</b>		8,241,117
Productos de capital	0	
Aprovechamientos capital	0	
Ingresos derivados de financiamientos	0	
Otros ingresos presupuestarios no contables	8,241,117	

<b>4. Ingresos Contables (4 = 1 + 2 - 3)</b>		2,239,967,324
--	--	---------------

*[Handwritten signature]*  
W.  
A.  
h.



UNIVERSIDAD AUTÓNOMA DEL  
ESTADO DE MORELOS

UNIVERSIDAD AUTÓNOMA DEL ESTADO DE MORELOS  
ESTADOS FINANCIEROS A DICIEMBRE 2016



UNIVERSIDAD AUTÓNOMA DEL  
ESTADO DE MORELOS

UNIVERSIDAD AUTÓNOMA DEL ESTADO DE MORELOS  
Conciliación entre los Egresos Presupuestarios y los Gastos Contables  
Correspondientes del 01 de enero al 31 de diciembre 2016  
(Cifras en pesos)

<b>1. Total de egresos (presupuestarios)</b>		2,474,975,456
<b>2. Menos egresos presupuestarios no contables</b>		259,599,348
Mobiliario y equipo de administración	15,119,568	
Mobiliario y equipo educacional y recreativo	5,089,357	
Equipo e instrumental médico y de laboratorio	9,399,692	
Vehículos y equipo de transporte	458,755	
Equipo de defensa y seguridad	0	
Maquinaria, otros equipos y herramientas	4,259,823	
Activos biológicos	0	
Bienes inmuebles	0	
Activos intangibles	2,793,590	
Obra pública en bienes propios	162,770,797	
Acciones y participaciones de capital	0	
Compra de títulos y valores	0	
Inversiones en fideicomisos, mandatos y otros análogos	0	
Provisiones para contingencias y otras erogaciones especiales	0	
Amortización de la deuda pública	34,351,104	
Adeudos de ejercicios fiscales anteriores (ADEFAS)	0	
Otros Egresos Presupuestales No Contables	25,356,662	
<b>3. Más gastos contables no presupuestales</b>		91,555,642
Estimaciones, depreciaciones, deterioros, obsolescencia y amortizaciones	91,555,642	
Provisiones	0	
Disminución de inventarios	0	
Aumento por insuficiencia de estimaciones por pérdida o deterioro u obsolescencia	0	
Aumento por insuficiencia de provisiones	0	
Otros Gastos	0	
Otros Gastos Contables No Presupuestales	0	
<b>4. Total de Gasto Contable (4 = 1 - 2 + 3)</b>		2,306,931,750

OX

W.

A.  
W.

Otros ingresos presupuestarios no contables, se integran por:

Impuesto al Valor Agregado Traslado:	\$ 8'241,117
--------------------------------------	--------------


Otros egresos presupuestarios no contables, se integran por:

Impuesto al Valor Agregado Acreditable:	\$ 9'215,286
Reformas Estructurales, Aportación al Fideicomiso:	<u>16'141,376</u>
Suma	\$ 25'356,662

#### b) NOTAS DE MEMORIA (CUENTAS DE ORDEN)

#### CUENTAS DE ORDEN

Las cuentas de orden se utilizan para registrar los movimientos de valores que no afectan o modifican las cuentas del Estado de Situación o el de Actividades, sin embargo, su incorporación en los registros contables es necesaria con fines de recordatorio, de control y en general sobre los aspectos presupuestales y administrativos, o bien para consignar derechos u obligaciones contingentes que pueden o no presentarse en el futuro; las cuentas se integran de la siguiente manera:

  
W. A. h.



## PRESUPUESTALES

### *Presupuesto de Egresos*

1. Aprobado
2. Por Ejercer
3. Modificado
4. Comprometido
5. Devengado
6. Ejercido
7. Pagado

### *Presupuesto de Ingresos*

1. Estimada
2. Por Ejecutar
3. Modificada
4. Devengada
5. Recaudada

## c) NOTAS DE GESTIÓN ADMINISTRATIVA

### 1. INTRODUCCIÓN

En cumplimiento de la Ley General de Contabilidad Gubernamental y demás lineamientos que le son aplicables, la Universidad Autónoma del Estado de Morelos emite sus Estados Financieros, mediante los cuales se plasman los resultados financieros y se proporciona la información requerida por los diversos entes y usuarios, tanto fiscalizadores, como directivos y sociedad en general.

W. D. -  
h





## 2. PANORAMA ECONÓMICO Y FINANCIERO

Esta universidad recibe para su operación, subsidios tanto del Gobierno Federal como del Estatal, lo que permite proporcionar educación de calidad a estudiantes de escasos recursos, sin la carga de colegiaturas excesivas que obstaculicen su preparación profesional; sin embargo, en los últimos procesos de ingreso, todavía se rechazaron aspirantes por falta de cupo, por ende se requiere de más recursos para incrementar la matrícula, es por ello, que al igual que otras instituciones educativas a nivel nacional, hemos convocado a las distintas instancias gubernamentales a invertir mayor capital a la educación, a fin de que en un futuro sea factible cumplir cabalmente con este compromiso social.

Actualmente la universidad eroga conceptos no contemplados en los subsidios ordinarios, tales como pago de jubilados y pensionados, horas docencia y carrera docente.

Por otro lado, del ejercicio 2012 al 2016, hay un incremento importante de más del 80% en la matrícula. Por lo que es necesario y urgente que nuestras autoridades, incluyan esos conceptos e incrementen sustancialmente dichos subsidios, de lo contrario la viabilidad financiera de la universidad estará en riesgo en el corto plazo.

En el mes de julio de 2014, se recibió la primera ministración de un crédito con el Banco Interacciones por 80 millones de pesos, mismo que se destina para infraestructura, de conformidad con la autorización del Consejo Universitario que consideró como límite para este crédito un monto de \$600 millones de pesos. De dicho crédito, a la fecha se han recibido 450 millones de pesos en total, el saldo insoluto al 31 de diciembre de 2016 es de \$300'381,482.00 (Trescientos millones trescientos ochenta y un mil cuatrocientos ochenta y dos pesos 00/100 M.N.).

*[Handwritten signature]*  
*[Handwritten initials]*  
*[Handwritten initials]*



### 3. AUTORIZACIÓN E HISTORIA

El ordenamiento legal que da vida a la Universidad Autónoma del Estado de Morelos es La Ley Orgánica que data del 22 de noviembre de 1967 con vigencia hasta el 12 de agosto del 2008, y la define como un Organismo Descentralizado del Gobierno del Estado de Morelos, encargada de impartir la enseñanza superior, con personalidad jurídica, patrimonio y plena autonomía en su régimen jurídico, económico y administrativo.

A partir del 13 de Agosto del 2008, la nueva Ley Orgánica define a la Universidad Autónoma del Estado de Morelos, como un Organismo Público Autónomo del Estado de Morelos, con plenas facultades de gestión y control presupuestal, personalidad jurídica y patrimonio propios cuyos fines son la prestación de servicios públicos de educación de los tipos medio superior y superior, de investigación, de difusión de la cultura y extensión de los servicios.

Desde su creación esta universidad ha participado activamente en el quehacer cultural de nuestro estado, siendo parte importante en el desarrollo y fortalecimiento del entorno social.

W. A. -  
2



#### 4. ORGANIZACIÓN Y OBJETO SOCIAL

La Misión de la UAEM es formar integralmente ciudadanos a la vez que profesionales libres, críticos y socialmente responsables, capaces de construir conscientemente su propio proyecto de vida; de contribuir a la construcción de la democracia y desenvolverse en un mundo sin fronteras, incierto y paradójico, reconociéndose como miembros del género humano y como parte de la naturaleza; de actuar ética, comunicativa y cooperativamente para contribuir a resolver los problemas y satisfacer las necesidades de los distintos sectores y grupos poblacionales del Estado de Morelos y, en general, de la sociedad globalizada en la que están insertos, así como de participar en la producción, recreación y transformación de la cultura; mediante una educación media superior y superior incluyente, con calidad y pertinencia social, comprometida con la sustentabilidad y articulada tanto a las necesidades de sus jóvenes estudiantes como a las exigencias y desafíos relacionados con la generación y aplicación de los conocimientos, la extensión de los servicios y la difusión de la cultura en el mundo contemporáneo.

Para cumplir sus actividades, la UAEM está conformada principalmente por las siguientes autoridades:

##### 1.- Colegiadas:

- El Consejo Universitario.
- La Junta de Gobierno.
- Los Consejos Técnicos.

##### 2.- Unipersonales:

- El Rector.
- El Secretario General.
- Los Titulares de las Unidades Académicas.



En cuanto a sus obligaciones legales, en materia fiscal, como universidad pública su actividad o giro principal es la enseñanza, por lo que sus actividades están exentas del pago de ISR y de IVA; sin embargo, si tiene otras obligaciones fiscales derivadas de su relación como retenedor de ISR a sus empleados, y al personal contratado por honorarios y por arrendamiento de inmuebles. Esporádica y mínimamente, se realizan operaciones que gravan IVA por las que se realiza el entero respectivo.

## 5. BASES DE PREPARACIÓN DE LOS ESTADOS FINANCIEROS

Los presentes estados financieros se han elaborado siguiendo las normas establecidas en la Ley General de Contabilidad Gubernamental, los lineamientos emitidos por el CONAC, así como lo señalado en las Normas de Información Financiera respectivas; guía para la Contabilidad de Instituciones de Educación Superior (IES) y demás leyes que le son aplicables. En los casos de excepción, se hace mención en el rubro respectivo.

Todas las cifras plasmadas en los estados contables, presupuestales y programáticos son reflejados en pesos mexicanos; cuando hay una excepción se realiza la anotación respectiva.

## 6. POLÍTICAS DE CONTABILIDAD SIGNIFICATIVAS

Podemos señalar como las más importantes:

- A partir de 01 de junio de 2014 se comienza a aplicar la plataforma informática que permite realizar los registros por evento y en tiempo real. Por el proceso de adaptación, todavía algunos trámites se registran manualmente.







- Dicho sistema informático, permite el enlace entre la parte Presupuestal y la parte Contable; así mismo genera la posibilidad de emitir la información en tiempo real y de conformidad con los lineamientos publicados por el Consejo Nacional de Armonización Contable (CONAC). En virtud del proceso de implementación y nuevos desarrollos, algunas cifras en los estados financieros (contables, presupuestales y programáticos) se incorporan manualmente.
- A la fecha de elaboración de la presente información, los estados contables, presupuestales y programáticos que establece el Consejo Nacional de Armonización Contable, señalan en forma general sus características, sin ser específicos, y esto se entiende por la amplia gama de giros, actividades y funciones que representa el sector gubernamental, ante esta situación, se hace necesario interpretarlos con base en la operatividad y características propias del ente en cuestión, para el caso de la Universidad Autónoma del Estado de Morelos, se han preparado con cifras que representan razonablemente la situación financiera y en su caso, se han incorporado manualmente los datos de otros ejercicios y aplicado las variaciones entre cifras (principalmente en los Estados de Variaciones en la Hacienda Pública y el de Flujos de Efectivo), que permitan una interpretación y análisis adecuado de la información financiera. En las notas específicas a cada estado o reporte se detalla el procedimiento de elaboración (Capítulo VII, Manual de Contabilidad Gubernamental).
- Los donativos recibidos en bienes muebles e inmuebles se registraron como incremento al patrimonio, los que se recibieron en efectivo se consideran como ingresos del ejercicio.
- Durante el último trimestre del año 2016, se realizó la valuación de los bienes inmuebles, por lo que con fundamento en el "Acuerdo por el que se emiten las reglas específicas del registro y valoración del patrimonio" publicado el 13 de diciembre de 2011 y modificado el 22 de diciembre de 2014, que señala:

OX

W.

9: -  
u

*“9. Diferencias obtenidas de la conciliación física-contable y de la baja de bienes.*

*Las diferencias posteriores de valores, que se obtengan como resultado de la conciliación física-contable de los bienes muebles, inmuebles e intangibles de los entes públicos, se reconocerán afectando las cuentas correspondientes al rubro 3.2.3 Revalúos y a la cuenta del grupo Activo No Circulante correspondiente”.*

Se realizó la determinación inicial de diferencias. Para esto se contrató a una empresa valuadora que realizó la inspección física de todos los bienes inmuebles, emitiendo el dictamen de valuación respectivo por cada bien. Por lo que, con base en dicha información, en el mes de diciembre de 2016 se reconocen estas cifras en la información financiera, aumentando y/o disminuyendo el valor contable de los bienes inmuebles por un monto neto de \$2,349'472,448.09 (Dos mil trescientos cuarenta y nueve millones cuatrocientos setenta y dos mil cuatrocientos cuarenta y ocho pesos 09/100 M.N.)

## **7. POSICIÓN EN MONEDA EXTRANJERA Y PROTECCIÓN POR RIESGO CAMBIARIO.**

No aplica, ya que no se realizan operaciones importantes de este tipo.

## **8. REPORTE ANALÍTICO DE ACTIVOS.**

Los porcentajes de depreciación que se aplican son los que se establecen en la “Guía de vida útil estimada y porcentajes de depreciación” publicada en el D.O.F. el 15 de agosto de 2012. En el “Estado Analítico del Activo” que forma parte de estos estados financieros, se reflejan los cambios o flujos de cada partida.

9: -  
L  
W



## 9. FIDEICOMISOS, MANDATOS Y ANÁLOGOS.

Se operan principalmente 2 fideicomisos que son:

PRODEP

PROFOCIE 2015

**10. REPORTE DE LA RECAUDACIÓN.** Esta universidad percibe principalmente subsidios de los Gobiernos Federal y Estatal, que se establecen en un convenio financiero, calendarizado mensualmente. Además de otro tipo de ingresos, como lo son propios, autogenerados y extraordinarios.

En apego a lo señalado en el “Clasificador por fuentes de financiamiento” actualizado con fecha 20 de diciembre de 2016, se presentan los ingresos totales y se identifican y desagregan en “etiquetado “ y “no etiquetado”, conforme a lo siguiente:

**NO ETIQUETADO:** Son los recursos que provienen de ingresos de libre disposición y financiamientos.

**ETIQUETADO:** Son los recursos que provienen de transferencias federales etiquetadas, con un fin específico.

*OX*

*W. A. M.*



A la fecha se han recibido:

SUBSIDIO ORDINARIO			
MES	FEDERAL	ESTATAL	
ENERO	0	42,706,000	
FEBRERO	204,816,000	21,345,000	
MARZO	102,408,000	64,035,000	
ABRIL	68,272,000	42,690,000	
MAYO	168,272,000	42,690,000	
JUNIO	76,544,000	42,690,000	
JULIO	173,804,075	42,690,000	
AGOSTO	68,272,000	42,690,000	
SEPTIEMBRE	18,272,000	42,690,000	
OCTUBRE	106,875,925	42,690,000	
NOVIEMBRE	86,544,000	42,690,000	
DICIEMBRE	18,263,893	42,690,000	
<b>TOTAL</b>	<b>1,092,343,893</b>	<b>512,296,000</b>	
Suma subsidio ordinario		1,604,639,893	A
Subsidio Federal Extraordinario		188,312,140	A
Subsidio Estatal Extraordinario		0	A
<b>Saldo en la cuenta subsidios y subvenciones</b>		<b>1,792,952,033</b>	
Estancias posdoctorales		10,536,000	A
Secretaria de cultura/patronato		124,504	A
Reconocimiento de Plantilla		3,817,197	B
Carrera Docente		5,045,529	B
Reformas Estructurales		16,141,376	B
PROMEP		27,438,995	B
PROEXOES		26,008,529	B
PAAGES		406,774	B
PROFOCIE		13,168,880	B
FADOES		6,041,362	B
FECES		22,688,304	B
<b>Saldo en la cuenta de participaciones y aportaciones</b>		<b>131,417,450</b>	
<b>Saldo en la cuenta de Ingresos por Venta de Bienes y Servicios</b>		<b>170,049,132</b>	A
<b>Saldo en la cuenta de otros ingresos y beneficios</b>		<b>145,548,709</b>	A
<b>Suma total de ingresos del periodo</b>		<b>2,239,967,324</b>	
Suman A: NO ETIQUETADO		2,119,210,378	
Suman B: ETIQUETADO		120,756,946	
<b>Total A+B</b>		<b>2,239,967,324</b>	
IVA TRASLADADO: A. EL B NO CAUSA.		8,241,117	
<b>TOTAL INGRESOS PRESUPUESTALES (A+B+ IVA)</b>		<b>2,248,208,441</b>	

*OX*  
*W.*  
*h*





## 11. INFORMACIÓN SOBRE LA DEUDA Y EL REPORTE ANALÍTICO DE LA DEUDA.

Se tiene un solo crédito con el Banco Interacciones, fue contratado en 2014, la tasa de interés contratada es la TIIE más 2.5 puntos porcentuales y con una comisión por disposición del 3.1%, la línea de crédito total es de \$ 600 millones de pesos; hemos dispuesto de \$300 millones de pesos en 2014 y \$ 150 millones de pesos en 2015 para un total de \$450 millones de pesos; el saldo insoluto a la fecha es de \$300'381,482.00 (Trescientos millones trescientos ochenta y un mil cuatrocientos ochenta y dos pesos 00/100 M.N.). La autorización para este crédito la dio el Consejo Universitario en su sesión extraordinaria de fecha 5 de noviembre de 2013, para cubrirse con ingresos propios.

## 12. CALIFICACIONES OTORGADAS.

No aplica.

## 13. PROCESO DE MEJORA.

### a) Principales Políticas de control interno.

Además de la normatividad externa, internamente esta universidad ha emitido diversos lineamientos, enfocados al control interno de los recursos asignados, tales como:

- Reglamento General de Servicios Bibliotecarios.
- Reglamento del uso y control de vehículos oficiales.
- Reglamento General de Adquisiciones, Arrendamiento y Servicios Conexos de la UAEM.
- Reglamento General de Obras y Servicios de la UAEM.
- Lineamientos para el Ejercicio del Gasto.
- Circulares internas para el control del Ejercicio del Gasto.

W. J. -  
h.



b) Medidas de desempeño financiero, metas y alcance.

Dentro de nuestro marco de actuación como universidad pública, tenemos el compromiso social de atender las necesidades de educación media y superior además de otras funciones sustantivas, mismas que se plasman en el Plan Institucional de Desarrollo 2012-2018, donde se expresa la visión de futuro que tiene la comunidad universitaria y la traduce, en última instancia, en programas, metas y políticas institucionales agrupadas en torno a diez grandes ejes estratégicos:

- Acceso y permanencia
- Capacidad académica
- Calidad y pertinencia de la oferta
- Vinculación
- Formación Integral
- Investigación, innovación y transferencia
- Internacionalización y cooperación académica
- Gestión institucional
- Cultura Institucional
- Financiamiento

**14. CERTIFICACIÓN EN LA NORMA ISO 9001-2008.**

En el marco institucional del PIDE 2012-2018, la Universidad Autónoma del Estado de Morelos (UAEM) asumió el compromiso de certificar sus servicios financieros, escolares, bibliotecarios y de recursos humanos bajo las nuevas reglas de modernización, para brindarle a los alumnos, exalumnos y clientes internos, servicios de calidad y así constituirnos como una Universidad socialmente responsable. Para ello se han realizado exhaustivos trabajos de análisis, de las actividades que realizan las distintas áreas han dado como resultado que al mes de octubre de 2016, 20 procesos se tienen certificados bajo la norma de calidad ISO 9001-2008.

Handwritten signatures and initials in blue ink, including a large 'X' and the letters 'W', 'A', and 'L'.



### Procesos certificados:

- Admisión de aspirantes de nuevo ingreso.
- Petición de examen de titulación y expedición de títulos.
- Control Presupuestal.
- Registro de ingreso y del egreso.
- Nómina.
- Prestaciones al personal.
- Movimientos y altas del personal.
- Incidencias del personal.
- Capacitación al personal.
- Gestión e integración de recursos de información.
- Servicios bibliotecarios.
- Desarrollo de colecciones.
- Cálculo y pago de cuotas Obrero-Patronales (INFONAVIT).
- Suficiencia presupuestal de fichas técnicas para el personal contratado por honorarios.
- Validación académica del alumno y actualización del SADCE.
- Evaluación y actualización de estímulos al desempeño del personal docente.
- Soporte técnico de primera instancia, de comunicaciones y de seguridad informática.
- Movilidad estudiantil.
- Gestión de altas y bajas de alumnos en el IMSS.
- Certificación del Servicio Social.

De esta manera, nos posicionamos como una de las pocas instituciones de educación superior que han realizado la labor de diseñar e implementar la certificación como un sistema de gestión, que garantice la calidad y el desempeño de sus funciones.

### 15. INFORMACIÓN POR SEGMENTOS.

La información presentada, contempla la totalidad de las operaciones realizadas por las diferentes áreas que integran la Universidad, no se segmenta por no considerarse necesario.

*OX*

*W.*

*g.  
h.*



## 16. EVENTOS POSTERIORES AL CIERRE.

Al cierre de la elaboración de estos Estados Financieros, no se presentaron eventos importantes que reportar.

## 17. PARTES RELACIONADAS.

Esta Universidad es un ente público, que actúa como persona moral, sin realizar operaciones con partes relacionadas, que pudieran ejercer influencia significativa sobre la toma de decisiones financieras y operativas.

## 18. RESPONSABILIDAD SOBRE LA PRESENTACIÓN RAZONABLE DE LOS ESTADOS FINANCIEROS.

Bajo protesta de decir verdad, declaramos que los Estados Financieros y sus notas son razonablemente correctos y responsabilidad del emisor.

C.P. HERIBERTO VELAZCO OSORIO  
DIRECTOR DE CONTABILIDAD


MTRO. ALEJANDRO CONTRERAS LAGUNAS  
DIRECTOR DE PRESUPUESTOS

Vo. Bo.

C.P.C. MARGARITA LETICIA ROBLEDO PEDROZA  
TESORERA GENERAL

LIC. WISTANO LUIS OROZCO GARCÍA  
COORDINADOR GENERAL DE ADMINISTRACIÓN





UNIVERSIDAD AUTÓNOMA DEL  
ESTADO DE MORELOS

# Información Presupuestaria



CUENTA PÚBLICA  
UNIVERSIDAD AUTÓNOMA DEL ESTADO DE MORELOS  
ENERO-DICIEMBRE

| 2016


Concepto	Estimado / Aprobado	Devengado	Recaudado / Pagado
<b>A. Ingresos Totales (A = A1 + A2 + A3)</b>	<b>2,618,494,000</b>	<b>2,248,208,441</b>	<b>2,248,208,441</b>
A1. Ingresos de Libre Disposición	2,477,652,000	2,127,451,495	2,127,451,495
A2. Transferencias Federales Etiquetadas	140,842,000	120,756,946	120,756,946
A3. Financiamiento Neto	-	-	-
<b>B. Egresos Presupuestarios<sup>1</sup> (B = B1 + B2)</b>	<b>2,584,142,865</b>	<b>2,440,624,352</b>	<b>2,246,567,581</b>
B1. Gasto No Etiquetado (sin incluir Amortización de la Deuda Pública)	2,443,300,865	2,326,033,154	2,132,658,886
B2. Gasto Etiquetado (sin incluir Amortización de la Deuda Pública)	140,842,000	114,591,198	113,908,695
<b>C. Remanentes del Ejercicio Anterior (C = C1 + C2)</b>	<b>-</b>	<b>-</b>	<b>-</b>
C1. Remanentes de Ingresos de Libre Disposición aplicados en el periodo	-	-	-
C2. Remanentes de Transferencias Federales Etiquetadas aplicados en el periodo	-	-	-
<b>I. Balance Presupuestario (I = A - B + C)</b>	<b>34,351,135</b>	<b>(192,415,911)</b>	<b>1,640,860</b>
<b>II. Balance Presupuestario sin Financiamiento Neto (II = I - A3)</b>	<b>34,351,135</b>	<b>(192,415,911)</b>	<b>1,640,860</b>
<b>III. Balance Presupuestario sin Financiamiento Neto y sin Remanentes del Ejercicio Anterior (III = II - C)</b>	<b>34,351,135</b>	<b>(192,415,911)</b>	<b>1,640,860</b>

Concepto	Aprobado	Devengado	Pagado
<b>E. Intereses, Comisiones y Gastos de la Deuda (E = E1 + E2)</b>	<b>22,764,865</b>	<b>22,396,518</b>	<b>22,396,518</b>
E1. Intereses, Comisiones y Gastos de la Deuda con Gasto No Etiquetado	22,764,865	22,396,518	22,396,518
E2. Intereses, Comisiones y Gastos de la Deuda con Gasto Etiquetado	-	-	-
<b>IV. Balance Primario (IV = III + E)</b>	<b>57,116,000</b>	<b>(170,019,393)</b>	<b>24,037,378</b>

Concepto	Estimado / Aprobado	Devengado	Recaudado / Pagado
<b>F. Financiamiento (F = F1 + F2)</b>	<b>-</b>	<b>-</b>	<b>-</b>
F1. Financiamiento con Fuente de Pago de Ingresos de Libre Disposición	-	-	-
F2. Financiamiento con Fuente de Pago de Transferencias Federales Etiquetadas	-	-	-
<b>G. Amortización de la Deuda (G = G1 + G2)</b>	<b>34,351,104</b>	<b>34,351,104</b>	<b>34,351,104</b>
G1. Amortización de la Deuda Pública con Gasto No Etiquetado	34,351,104	34,351,104	34,351,104
G2. Amortización de la Deuda Pública con Gasto Etiquetado	-	-	-
<b>A3. Financiamiento Neto (A3 = F - G)</b>	<b>(34,351,104)</b>	<b>(34,351,104)</b>	<b>(34,351,104)</b>

Concepto	Estimado / Aprobado	Devengado	Recaudado / Pagado
<b>A1. Ingresos de Libre Disposición</b>	<b>2,477,652,000</b>	<b>2,127,451,495</b>	<b>2,127,451,495</b>
<b>A3.1 Financiamiento Neto con Fuente de Pago de Ingresos de Libre Disposición (A3.1 = F1 - G1)</b>	<b>(34,351,135)</b>	<b>(34,351,104)</b>	<b>(34,351,104)</b>
F1. Financiamiento con Fuente de Pago de Ingresos de Libre Disposición	-	-	-
G1. Amortización de la Deuda Pública con Gasto No Etiquetado	34,351,135	34,351,104	34,351,104
<b>B1. Gasto No Etiquetado (sin incluir Amortización de la Deuda Pública)</b>	<b>2,443,300,865</b>	<b>2,326,033,154</b>	<b>2,132,658,886</b>
<b>C1. Remanentes de Ingresos de Libre Disposición aplicados en el periodo</b>	<b>-</b>	<b>-</b>	<b>-</b>
<b>V. Balance Presupuestario de Recursos Disponibles (V = A1 + A3.1 - B1 + C1)</b>	<b>-</b>	<b>(232,932,763)</b>	<b>(39,558,495)</b>
<b>VI. Balance Presupuestario de Recursos Disponibles sin Financiamiento Neto (VI = V - A3.1)</b>	<b>34,351,135</b>	<b>(198,581,659)</b>	<b>(5,207,391)</b>

Concepto	Estimado / Aprobado	Devengado	Recaudado / Pagado
<b>A2. Transferencias Federales Etiquetadas</b>	<b>140,842,000</b>	<b>120,756,946</b>	<b>120,756,946</b>
<b>A3.2 Financiamiento Neto con Fuente de Pago de Transferencias Federales Etiquetadas (A3.2 = F2 - G2)</b>	<b>-</b>	<b>-</b>	<b>-</b>
F2. Financiamiento con Fuente de Pago de Transferencias Federales Etiquetadas	-	-	-
G2. Amortización de la Deuda Pública con Gasto No Etiquetado	-	-	-
<b>B2. Gasto Etiquetado (sin incluir Amortización de la Deuda Pública)</b>	<b>140,842,000</b>	<b>114,591,198</b>	<b>113,908,695</b>
<b>C2. Remanentes de Transferencias Federales Etiquetadas aplicados en el periodo</b>	<b>-</b>	<b>-</b>	<b>-</b>
<b>VII. Balance Presupuestario de Recursos Etiquetados (VII = A2 + A3.2 - B2 + C2)</b>	<b>-</b>	<b>6,165,748</b>	<b>6,848,251</b>
<b>VIII. Balance Presupuestario de Recursos Etiquetados sin Financiamiento Neto (VIII = VII - A3.2)</b>	<b>-</b>	<b>6,165,748</b>	<b>6,848,251</b>

  
C.P. HERIBERTO VELAZCO OSORIO  
DIRECTOR DE CONTABILIDAD

REVISÓ  
MTRO. ALEJANDRO CONTRERAS LAGUNAS  
DIRECTOR DE PRESUPUESTOS

  
C.P.C. MARGARITA LETICIA ROBLEDO PEDROZA  
TESORERA GENERAL

Vo. Bo.  
  
LIC. WISTANO LUIS OROZCO GARCIA  
COORDINADOR GENERAL DE ADMINISTRACIÓN

Concepto	Ingreso					Diferencia
	Estimado	Ampliaciones/ (Reducciones)	Modificado	Devengado	Recaudado	
<b>Ingresos de Libre Disposición</b>						
<i>Impuestos</i>	-	-	-	-	-	-
<i>Cuotas y Aportaciones de Seguridad Social</i>	-	-	-	-	-	-
<i>Contribuciones de Mejoras</i>	-	-	-	-	-	-
<i>Derechos</i>	-	-	-	-	-	-
<i>Productos</i>	-	-	-	-	-	-
<i>Aprovechamientos</i>	-	-	-	-	-	-
<i>Ingresos por Ventas de Bienes y Servicios</i>	875,652,000	(69,773,265)	805,878,735	334,499,462	334,499,462	(541,152,538)
<i>Participaciones</i>	-	-	-	-	-	-
Fondo General de Participaciones	-	-	-	-	-	-
Fondo de Fomento Municipal	-	-	-	-	-	-
Fondo de Fiscalización y Recaudación	-	-	-	-	-	-
Fondo de Compensación	-	-	-	-	-	-
Fondo de Extracción de Hidrocarburos	-	-	-	-	-	-
Impuesto Especial Sobre Producción y Servicios	-	-	-	-	-	-
0.136% de la Recaudación Federal Participable	-	-	-	-	-	-
3.17% Sobre Extracción de Petróleo	-	-	-	-	-	-
Gasolinas y Diésel	-	-	-	-	-	-
Fondo del Impuesto Sobre la Renta	-	-	-	-	-	-
Fondo de Estabilización de los Ingresos de las Ent. Fed.	-	-	-	-	-	-
<i>Incentivos Derivados de la Colaboración Fiscal</i>	-	-	-	-	-	-
Tenencia o Uso de Vehículos	-	-	-	-	-	-
Fondo de Compensación ISAN	-	-	-	-	-	-
Impuesto Sobre Automóviles Nuevos	-	-	-	-	-	-
Fondo de Compensación de Repecos-Intermedios	-	-	-	-	-	-
Otros Incentivos Económicos	-	-	-	-	-	-
<i>Transferencias</i>	-	-	-	-	-	-
<i>Convenios</i>	1,602,000,000	192,610,399	1,794,610,399	1,792,952,033	1,792,952,033	190,952,033
Otros Convenios y Subsidios	1,602,000,000	192,610,399	1,794,610,399	1,792,952,033	1,792,952,033	190,952,033
<i>Otros Ingresos de Libre Disposición</i>	-	-	-	-	-	-
Participaciones en Ingresos Locales	-	-	-	-	-	-
Otros Ingresos de Libre Disposición	-	-	-	-	-	-
<b>Total de Ingresos de Libre Disposición</b>	<b>2,477,652,000</b>	<b>122,837,134</b>	<b>2,600,489,134</b>	<b>2,127,451,495</b>	<b>2,127,451,495</b>	<b>(350,200,505)</b>
<b>Ingresos Excedentes de Ingresos de Libre Disposición</b>						
<b>Transferencias Federales Etiquetadas</b>						
<i>Aportaciones</i>	-	-	-	-	-	-
Fondo de Aport. para la Nómina Educativa y Gto. Op.	-	-	-	-	-	-
Fondo de Aportaciones para los Servicios de Salud	-	-	-	-	-	-
Fondo de Aportaciones para la Infraestructura Social	-	-	-	-	-	-
Fondo de Aport. para el Fortalecimiento de los Municipios y de las Demarcaciones Territoriales del D.F.	-	-	-	-	-	-
Fondo de Aportaciones Múltiples	-	-	-	-	-	-
Fondo de Aport. para la Educación Tec. y de Adultos	-	-	-	-	-	-
Fondo de Aportaciones para la Seguridad Pública de los Estados y el Distrito Federal	-	-	-	-	-	-
Fondo de Aportaciones para el Fortalecimiento de las Entidades Federativas	-	-	-	-	-	-
<i>Convenios</i>	-	-	-	-	-	-
Convenios de Protección Social en Salud	-	-	-	-	-	-
Convenios de Descentralización	-	-	-	-	-	-
Convenios de Reasignación	-	-	-	-	-	-
Otros Convenios y Subsidios	-	-	-	-	-	-
<i>Fondos Distintos de Aportaciones</i>	-	-	-	-	-	-
Fondo para Entidades Federativas y Municipios Productores de Hidrocarburos	-	-	-	-	-	-
Fondo Minero	-	-	-	-	-	-
<i>Transferencias, Subsidios y Subvenciones, y Pensiones y Jubilaciones</i>	-	-	-	-	-	-
<i>Otras Transferencias Federales Etiquetadas</i>	140,842,000	66,128,747	206,970,747	120,756,946	120,756,946	(20,085,054)
<b>Total de Transferencias Federales Etiquetadas</b>	<b>140,842,000</b>	<b>66,128,747</b>	<b>206,970,747</b>	<b>120,756,946</b>	<b>120,756,946</b>	<b>(20,085,054)</b>
<b>Ingresos Derivados de Financiamientos</b>						
<i>Ingresos Derivados de Financiamientos</i>	-	-	-	-	-	-
<b>Total de Ingresos</b>	<b>2,618,494,000</b>	<b>188,965,881</b>	<b>2,807,459,881</b>	<b>2,248,208,441</b>	<b>2,248,208,441</b>	<b>(370,285,559)</b>
<b>Datos Informativos</b>						
1. Ingresos Derivados de Financiamientos con Fuente de Pago de Ingresos de Libre Disposición	-	-	-	-	-	-
2. Ingresos Derivados de Financiamientos con Fuente de Pago de Transferencias Federales Etiquetadas	-	-	-	-	-	-
3. Ingresos Derivados de Financiamientos	-	-	-	-	-	-

C.P. HERIBERTO VELAZCO OSÓRIO  
DIRECTOR DE CONTABILIDAD

REVISÓ

MTRO. ALEJANDRO CONTRERAS LAGUNAS  
DIRECTOR DE PRESUPUESTOS

C.P.C. MARGARITA LUCIA ROBLEDO PEDROZA  
TESORERA GENERAL

Va. Bo.

LIC. WISTANO LUIS OROZCO GARCIA  
COORDINADOR GENERAL DE ADMINISTRACIÓN





Concepto	Egresos					Subejercicio
	Aprobado	Ampliaciones / (Reducciones)	Modificado	Devengado	Pagado	
<b>Gasto No Etiquetado</b>	<b>2,477,652,000</b>	<b>122,837,134</b>	<b>2,600,489,134</b>	<b>2,360,384,258</b>	<b>2,167,009,990</b>	<b>240,104,876</b>
<b>Servicios Personales</b>	<b>1,649,959,740</b>	<b>(12,105,126)</b>	<b>1,637,854,614</b>	<b>1,591,084,916</b>	<b>1,446,356,473</b>	<b>46,769,698</b>
Remuneraciones al Personal de Carácter Permanente	662,864,994	(35,016,000)	627,848,994	618,821,238	618,821,238	9,027,756
Remuneraciones al Personal de Carácter Transitorio	20,443,625	-	20,443,625	15,932,449	15,932,449	4,511,176
Remuneraciones Adicionales y Especiales	310,691,142	(30,245,126)	280,446,016	271,305,731	189,185,118	9,140,285
Seguridad Social	234,782,179	296,000	235,078,179	212,396,688	168,109,692	22,681,491
Otras Prestaciones Sociales y Económicas	301,643,673	34,800,000	336,443,673	335,180,821	325,406,453	1,262,852
Previsiones	19,385,011	2,560,000	21,945,011	21,942,906	21,916,635	2,105
Pago de Estímulos a Servidores Públicos	100,149,116	15,500,000	115,649,116	115,505,083	106,984,888	144,033
<b>Materiales y Suministros</b>	<b>46,657,207</b>	<b>8,250,888</b>	<b>54,908,095</b>	<b>54,908,095</b>	<b>46,939,634</b>	-
Materiales de Admón., Emisión de Doctos. y Art. Oficiales	17,973,763	5,680,144	23,653,907	23,653,907	20,572,805	-
Alimentos y Utensilios	10,868,780	(996,974)	9,871,806	9,871,806	9,387,164	-
Materias Primas y Materiales de Prod. y Comercialización	-	-	-	-	-	-
Materiales y Artículos de Construcción y de Reparación	4,409,513	4,133,166	8,542,679	8,542,679	5,444,836	-
Productos Químicos, Farmacéuticos y de Laboratorio	3,464,737	8,364	3,473,101	3,473,101	2,875,105	-
Combustibles, Lubricantes y Aditivos	6,022,014	(411,088)	5,610,926	5,610,926	5,149,983	-
Vestuario, Blancos, Prendas de Protección y Art. Deportivos	1,658,410	149,268	1,807,678	1,807,678	1,791,190	-
Materiales y Suministros Para Seguridad	-	-	-	-	-	-
Herramientas, Refacciones y Accesorios Menores	2,259,990	(311,992)	1,947,998	1,947,998	1,718,551	-
<b>Servicios Generales</b>	<b>277,871,608</b>	<b>112,378,293</b>	<b>390,249,901</b>	<b>253,190,215</b>	<b>238,815,995</b>	<b>137,059,686</b>
Servicios Básicos	31,848,388	-	31,848,388	28,241,010	27,179,725	3,607,378
Servicios de Arrendamiento	13,575,973	320,614	13,896,587	11,802,567	10,963,912	2,094,020
Servicios Profesionales, Científicos, Técnicos y Otros Serv.	138,819,842	103,132,156	241,951,998	141,514,899	136,471,798	100,437,099
Servicios Financieros, Bancarios y Comerciales	10,468,040	1,500,000	11,968,040	11,940,429	11,733,421	27,611
Servicios de Instalación, Reparación, Mantto. y Conservación	38,699,203	2,231,923	40,931,126	16,991,738	14,997,448	23,939,388
Servicios de Comunicación Social y Publicidad	7,568,200	1,164,250	8,732,450	8,730,061	7,005,096	2,389
Servicios de Traslado y Viáticos	13,730,713	672,960	14,403,673	8,111,289	7,797,392	6,292,384
Servicios Oficiales	3,169,541	3,356,390	6,525,931	6,382,213	6,257,786	143,718
Otros Servicios Generales	19,991,708	-	19,991,708	19,476,009	16,409,417	515,699
<b>Transferencias, Asignaciones, Subsidios y Otras Ayudas</b>	<b>269,558,000</b>	-	<b>269,558,000</b>	<b>245,923,431</b>	<b>228,674,717</b>	<b>23,634,569</b>
Transferencias Internas y Asignaciones al Sector Público	-	-	-	-	-	-
Transferencias al Resto del Sector Público	-	-	-	-	-	-
Subsidios y Subvenciones	-	-	-	-	-	-
Ayudas Sociales	-	-	-	-	-	-
Pensiones y Jubilaciones	269,558,000	-	269,558,000	245,923,431	228,674,717	23,634,569
Transferencias a Fideicomisos, Mandatos y Otros Análogos	-	-	-	-	-	-
Transferencias a la Seguridad Social	-	-	-	-	-	-
Donativos	-	-	-	-	-	-
Transferencias al Exterior	-	-	-	-	-	-
<b>Bienes Muebles, Inmuebles e Intangibles</b>	<b>43,426,004</b>	<b>2,368,341</b>	<b>45,794,345</b>	<b>13,153,453</b>	<b>10,659,696</b>	<b>32,640,892</b>
Mobiliario y Equipo de Administración	24,676,120	166,000	24,842,120	5,933,540	4,524,211	18,908,580
Mobiliario y Equipo Educativo y Recreativo	4,241,351	133,060	4,374,411	2,256,136	1,959,472	2,118,275
Equipo e Instrumental Médico y de Laboratorio	2,403,000	5,000	2,408,000	1,401,329	1,359,302	1,006,671
Vehículos y Equipo de Transporte	8,751,000	769,100	9,520,100	458,755	458,755	9,061,345
Equipo de Defensa y Seguridad	-	-	-	-	-	-
Maquinaria, Otros Equipos y Herramientas	1,882,950	229,181	2,112,131	1,720,773	1,292,039	391,358
Activos Biológicos	-	-	-	-	-	-
Bienes Inmuebles	-	-	-	-	-	-
Activos Intangibles	1,471,583	1,066,000	2,537,583	1,382,920	1,065,917	1,154,663
<b>Inversión Pública</b>	<b>129,563,441</b>	<b>11,675,153</b>	<b>141,238,594</b>	<b>141,238,594</b>	<b>134,677,921</b>	-
Obra Pública en Bienes de Dominio Público	-	-	-	-	-	-
Obra Pública en Bienes Propios	129,563,441	11,675,153	141,238,594	141,238,594	134,677,921	-
Proyectos Productivos y Acciones de Fomento	-	-	-	-	-	-
<b>Inversiones Financieras y Otras Provisiones</b>	-	-	-	-	-	-
Inversiones Para el Fomento de Actividades Productivas	-	-	-	-	-	-
Acciones y Participaciones de Capital	-	-	-	-	-	-
Compra de Títulos y Valores	-	-	-	-	-	-
Concesión de Préstamos	-	-	-	-	-	-
Inversiones en Fideicomisos, Mandatos y Otros Análogos	-	-	-	-	-	-
Fideicomiso de Desastres Naturales (Informativo)	-	-	-	-	-	-
Otras Inversiones Financieras	-	-	-	-	-	-
Provisiones para Contingencias y Otras Erogaciones Especiales	-	-	-	-	-	-
<b>Participaciones y Aportaciones</b>	-	-	-	-	-	-
Participaciones	-	-	-	-	-	-
Aportaciones	-	-	-	-	-	-
Convenios	-	-	-	-	-	-
<b>Deuda Pública</b>	<b>60,616,000</b>	<b>269,385</b>	<b>60,885,585</b>	<b>60,885,554</b>	<b>60,885,554</b>	<b>31</b>
Amortización de la Deuda Pública	34,351,135	-	34,351,135	34,351,104	34,351,104	31
Intereses de la Deuda Pública	22,664,865	(410,623)	22,254,242	22,254,242	22,254,242	-
Comisiones de la Deuda Pública	-	-	-	-	-	-
Gastos de la Deuda Pública	100,000	42,276	142,276	142,276	142,276	-
Costo por Coberturas	3,500,000	637,932	4,137,932	4,137,932	4,137,932	-
Apoyos Financieros	-	-	-	-	-	-
Adeudos de Ejercicios Fiscales Anteriores (Adefas)	-	-	-	-	-	-

OX 26 9: - W.





Universidad Autónoma del Estado de Morelos  
Estado Analítico del Ejercicio del Presupuesto de Egresos Detallado - LDF  
Clasificación por Objeto del Gasto (Capítulo y Concepto)  
Del 1 de enero al 31 de diciembre de 2016  
(PESOS)



Concepto	Egresos					
	Aprobado	Ampliaciones / (Reducciones)	Modificado	Devengado	Pagado	Subejercicio
<b>Gasto Etiquetado</b>	<b>140,842,000</b>	<b>66,128,747</b>	<b>206,970,747</b>	<b>114,591,198</b>	<b>113,908,695</b>	<b>92,379,549</b>
<b>Servicios Personales</b>	<b>30,842,000</b>	<b>(5,837,898)</b>	<b>25,004,102</b>	<b>25,004,102</b>	<b>25,004,102</b>	-
Remuneraciones al Personal de Carácter Permanente	-	-	-	-	-	-
Remuneraciones al Personal de Carácter Transitorio	-	-	-	-	-	-
Remuneraciones Adicionales y Especiales	-	-	-	-	-	-
Seguridad Social	-	-	-	-	-	-
Otras Prestaciones Sociales y Económicas	15,284,000	4,674,573	19,958,573	19,958,573	19,958,573	-
Previsiones	-	-	-	-	-	-
Pago de Estímulos a Servidores Públicos	15,558,000	(10,512,471)	5,045,529	5,045,529	5,045,529	-
<b>Materiales y Suministros</b>	<b>16,419,204</b>	<b>19,364,585</b>	<b>35,783,789</b>	<b>13,966,053</b>	<b>13,773,007</b>	<b>21,817,736</b>
Materiales de Admón., Emisión de Doctos. y Art. Oficiales	10,969,922	16,806,585	27,776,507	6,059,675	6,009,311	21,716,832
Alimentos y Utensilios	95,908	300,000	395,908	382,692	382,692	13,216
Materias Primas y Materiales de Prod. y Comercialización	-	-	-	-	-	-
Materiales y Artículos de Construcción y de Reparación	372,436	550,000	922,436	899,653	899,653	22,783
Productos Químicos, Farmacéuticos y de Laboratorio	4,322,210	1,248,000	5,570,210	5,538,263	5,410,836	31,947
Combustibles, Lubrificantes y Aditivos	-	160,000	160,000	154,843	153,943	5,157
Vestuario, Blancos, Prendas de Protección y Art. Deportivos	352,601	-	352,601	342,893	338,473	9,708
Materiales y Suministros Para Seguridad	-	-	-	-	-	-
Herramientas, Refacciones y Accesorios Menores	306,127	300,000	606,127	588,034	578,099	18,093
<b>Servicios Generales</b>	<b>28,590,750</b>	<b>8,580,844</b>	<b>37,171,594</b>	<b>30,121,508</b>	<b>29,918,807</b>	<b>7,050,086</b>
Servicios Básicos	-	500	500	334	334	166
Servicios de Arrendamiento	197,223	-	197,223	139,848	139,848	57,375
Servicios Profesionales, Científicos, Técnicos y Otros Serv.	12,039,206	6,129,973	18,169,179	16,062,819	15,862,364	2,106,360
Servicios Financieros, Bancarios y Comerciales	-	200	200	150	150	50
Servicios de Instalación, Reparación, Mantto. y Conservación	5,957,927	786,171	6,744,098	4,866,113	4,865,258	1,877,985
Servicios de Comunicación Social y Publicidad	-	4,000	4,000	3,967	3,967	33
Servicios de Traslado y Viáticos	10,346,394	650,000	10,996,394	8,010,996	8,010,996	2,985,398
Servicios Oficiales	50,000	900,000	950,000	932,111	932,111	17,889
Otros Servicios Generales	-	110,000	110,000	105,170	103,779	4,830
<b>Transferencias, Asignaciones, Subsidios y Otras Ayudas</b>	-	-	-	-	-	-
Transferencias Internas y Asignaciones al Sector Público	-	-	-	-	-	-
Transferencias al Resto del Sector Público	-	-	-	-	-	-
Subsidios y Subvenciones	-	-	-	-	-	-
Ayudas Sociales	-	-	-	-	-	-
Pensiones y Jubilaciones	-	-	-	-	-	-
Transferencias a Fideicomisos, Mandatos y Otros Análogos	-	-	-	-	-	-
Transferencias a la Seguridad Social	-	-	-	-	-	-
Donativos	-	-	-	-	-	-
Transferencias al Exterior	-	-	-	-	-	-
<b>Bienes Muebles, Inmuebles e Intangibles</b>	<b>38,497,804</b>	<b>22,407,320</b>	<b>60,905,124</b>	<b>23,967,332</b>	<b>23,680,576</b>	<b>36,937,792</b>
Mobiliario y Equipo de Administración	25,872,807	(10,865,485)	15,007,322	9,186,028	9,186,028	5,821,294
Mobiliario y Equipo Educativo y Recreativo	514,894	2,369,496	2,884,390	2,833,221	2,833,221	51,169
Equipo e Instrumental Médico y de Laboratorio	10,487,351	509,360	10,996,711	7,998,363	7,872,712	2,998,348
Vehículos y Equipo de Transporte	-	-	-	-	-	-
Equipo de Defensa y Seguridad	-	-	-	-	-	-
Maquinaria, Otros Equipos y Herramientas	14,728	30,389,568	30,404,296	2,539,050	2,521,472	27,865,246
Activos Biológicos	-	-	-	-	-	-
Bienes Inmuebles	-	-	-	-	-	-
Activos Intangibles	1,608,024	4,381	1,612,405	1,410,670	1,267,143	201,735
<b>Inversión Pública</b>	<b>26,492,242</b>	<b>21,613,896</b>	<b>48,106,138</b>	<b>21,532,203</b>	<b>21,532,203</b>	<b>26,573,935</b>
Obra Pública en Bienes de Dominio Público	-	-	-	-	-	-
Obra Pública en Bienes Propios	26,492,242	21,613,896	48,106,138	21,532,203	21,532,203	26,573,935
Proyectos Productivos y Acciones de Fomento	-	-	-	-	-	-
<b>Inversiones Financieras y Otras Provisiones</b>	-	-	-	-	-	-
Inversiones Para el Fomento de Actividades Productivas	-	-	-	-	-	-
Acciones y Participaciones de Capital	-	-	-	-	-	-
Compra de Títulos y Valores	-	-	-	-	-	-
Concesión de Préstamos	-	-	-	-	-	-
Inversiones en Fideicomisos, Mandatos y Otros Análogos	-	-	-	-	-	-
Fideicomiso de Desastres Naturales (Informativo)	-	-	-	-	-	-
Otras Inversiones Financieras	-	-	-	-	-	-
Provisiones para Contingencias y Otras Erogaciones Especiales	-	-	-	-	-	-
<b>Participaciones y Aportaciones</b>	-	-	-	-	-	-
Participaciones	-	-	-	-	-	-
Aportaciones	-	-	-	-	-	-
Convenios	-	-	-	-	-	-
<b>Deuda Pública</b>	-	-	-	-	-	-
Amortización de la Deuda Pública	-	-	-	-	-	-
Intereses de la Deuda Pública	-	-	-	-	-	-
Comisiones de la Deuda Pública	-	-	-	-	-	-
Gastos de la Deuda Pública	-	-	-	-	-	-
Costo por Coberturas	-	-	-	-	-	-
Apoyos Financieros	-	-	-	-	-	-
Adeudos de Ejercicios Fiscales Anteriores (Adefas)	-	-	-	-	-	-
<b>Total de Egresos</b>	<b>2,618,494,000</b>	<b>188,965,881</b>	<b>2,807,459,881</b>	<b>2,474,975,456</b>	<b>2,280,918,685</b>	<b>332,484,425</b>

C.P. HERIBERTO VELAZCO OSORIO  
DIRECTOR DE CONTABILIDAD

REVISÓ  
  
MTRÓ. ALEJANDRO CONTRERAS LAGUNAS  
DIRECTOR DE PRESUPUESTOS

C.P. C. MARGARITA LECHÍA ROBLEDO PEDROZA  
TESORERA GENERAL


Vo. Bo.  
  
LIC. WISTANO LUIS OROZCO GARCÍA  
COORDINADOR GENERAL DE ADMINISTRACIÓN

Concepto	Egresos					Subejercicio
	Aprobado	Ampliaciones/ (Reducciones)	Modificado	Devengado	Pagado	
<b>Gasto No Etiquetado</b>	<b>2,477,652,000</b>	<b>122,837,134</b>	<b>2,600,489,134</b>	<b>2,360,384,258</b>	<b>2,167,009,990</b>	<b>240,104,876</b>
Secretaría Ejecutiva de la Gubernatura	-	-	-	-	-	-
Secretaría de Gobierno	-	-	-	-	-	-
Secretaría de Hacienda	-	-	-	-	-	-
Secretaría de Economía	-	-	-	-	-	-
Secretaría de Desarrollo Agropecuario	-	-	-	-	-	-
Secretaría de Obras Públicas	-	-	-	-	-	-
Secretaría de Educación	-	-	-	-	-	-
Secretaría de Salud	-	-	-	-	-	-
Fiscalía General del Estado	-	-	-	-	-	-
Secretaría de Administración	-	-	-	-	-	-
Secretaría de la Contraloría	-	-	-	-	-	-
Comisión Estatal de Seguridad Pública	-	-	-	-	-	-
Consejería Jurídica	-	-	-	-	-	-
Secretaría de Turismo	-	-	-	-	-	-
Secretaría de Desarrollo Social	-	-	-	-	-	-
Secretaría del Trabajo	-	-	-	-	-	-
Secretaría de Cultura	-	-	-	-	-	-
Secretaría de Desarrollo Sustentable	-	-	-	-	-	-
Secretaría de Innovación, Ciencia y Tec.	-	-	-	-	-	-
Secretaría de Movilidad y Transporte	-	-	-	-	-	-
Secretaría de Información y Comunicación	-	-	-	-	-	-
Gastos Institucionales	-	-	-	-	-	-
Poder Legislativo	-	-	-	-	-	-
Poder Judicial	-	-	-	-	-	-
Organismos Autónomos	2,477,652,000	122,837,134	2,600,489,134	2,360,384,258	2,167,009,990	240,104,876
Entidades Paraestatales y Fideicomisos No Empresariales y No Financieros	-	-	-	-	-	-
Fideicomisos Empresariales No Financieros con Participación Estatal Mayoritaria	-	-	-	-	-	-
Poder Ejecutivo de los Municipios	-	-	-	-	-	-
<b>Gasto Etiquetado</b>	<b>140,842,000</b>	<b>66,128,747</b>	<b>206,970,747</b>	<b>114,591,198</b>	<b>113,908,695</b>	<b>92,379,549</b>
Secretaría Ejecutiva de la Gubernatura	-	-	-	-	-	-
Secretaría de Gobierno	-	-	-	-	-	-
Secretaría de Hacienda	-	-	-	-	-	-
Secretaría de Economía	-	-	-	-	-	-
Secretaría de Desarrollo Agropecuario	-	-	-	-	-	-
Secretaría de Obras Públicas	-	-	-	-	-	-
Secretaría de Educación	-	-	-	-	-	-
Secretaría de Salud	-	-	-	-	-	-
Fiscalía General del Estado	-	-	-	-	-	-
Secretaría de Administración	-	-	-	-	-	-
Secretaría de la Contraloría	-	-	-	-	-	-
Comisión Estatal de Seguridad Pública	-	-	-	-	-	-
Consejería Jurídica	-	-	-	-	-	-
Secretaría de Turismo	-	-	-	-	-	-
Secretaría de Desarrollo Social	-	-	-	-	-	-
Secretaría del Trabajo	-	-	-	-	-	-
Secretaría de Cultura	-	-	-	-	-	-
Secretaría de Desarrollo Sustentable	-	-	-	-	-	-
Secretaría de Innovación, Ciencia y Tec.	-	-	-	-	-	-
Secretaría de Movilidad y Transporte	-	-	-	-	-	-
Secretaría de Información y Comunicación	-	-	-	-	-	-
Gastos Institucionales	-	-	-	-	-	-
Poder Legislativo	-	-	-	-	-	-
Poder Judicial	-	-	-	-	-	-
Organismos Autónomos	140,842,000	66,128,747	206,970,747	114,591,198	113,908,695	92,379,549
Entidades Paraestatales y Fideicomisos No Empresariales y No Financieros	-	-	-	-	-	-
Fideicomisos Empresariales No Financieros con Participación Estatal Mayoritaria	-	-	-	-	-	-
Poder Ejecutivo de los Municipios	-	-	-	-	-	-
<b>Total del Gasto</b>	<b>2,618,494,000</b>	<b>188,965,881</b>	<b>2,807,459,881</b>	<b>2,474,975,456</b>	<b>2,280,918,685</b>	<b>332,484,425</b>

Nota: La columna de devengado resulta de considerar la cifra de gastos de operación (gastos y otras pérdidas), del estado de actividades: \$ 2'306,931,750, menos depreciación de activos \$ 91'856,642, más Bienes Muebles capítulo 5000 \$ 371'20,785, más lo correspondiente al capítulo 6000 Obra Pública \$ 162'770,797, más el monto de capítulo 9000 Amortización de deuda \$ 34'351,104, más el I.V.A. acreditable \$ 9215,286; más el monto de Reformas Estructurales que es aportado al fideicomiso (etiquetado en capítulo 1000) por \$ 16'141,376. Total \$ 2'474,975,456.




C.P. HERIBERTO VELAZCO OSORIO  
DIRECTOR DE CONTABILIDAD



REVISÓ  
MTRO. ALEJANDRO CONTRERAS LAGUNAS  
DIRECTOR DE PRESUPUESTOS



C.P.C. MARGARITA LETICIA ROBLEDO PEDROZA  
TESORERA GENERAL



Vo. Bo.  
LIC. WISTANO LUIS OROZCO GARCÍA  
COORDINADOR GENERAL DE ADMINISTRACIÓN



Universidad Autónoma del Estado de Morelos  
Estado Analítico del Ejercicio del Presupuesto de Egresos Detallado - LDF  
Clasificación Funcional (Finalidad y Función)  
Del 1 de enero al 31 de diciembre de 2016  
(PESOS)



Concepto	Egresos					Subejercicio
	Aprobado	Ampliaciones/ (Reducciones)	Modificado	Devengado	Pagado	
<b>Gasto No Etiquetado</b>	<b>2,477,652,000</b>	<b>122,837,134</b>	<b>2,600,489,134</b>	<b>2,360,384,258</b>	<b>2,167,009,990</b>	<b>240,104,876</b>
<i>Gobierno</i>	-	-	-	-	-	-
Legislación	-	-	-	-	-	-
Justicia	-	-	-	-	-	-
Coordinación de la Política de Gobierno	-	-	-	-	-	-
Relaciones Exteriores	-	-	-	-	-	-
Asuntos Financieros y Hacendarios	-	-	-	-	-	-
Seguridad Nacional	-	-	-	-	-	-
Asuntos de Orden Púb. y de Seguridad Interior	-	-	-	-	-	-
Otros Servicios Generales	-	-	-	-	-	-
<i>Desarrollo Social</i>	<b>2,477,652,000</b>	<b>122,837,134</b>	<b>2,600,489,134</b>	<b>2,360,384,258</b>	<b>2,167,009,990</b>	<b>240,104,876</b>
Protección Ambiental	-	-	-	-	-	-
Vivienda y Servicios a la Comunidad	-	-	-	-	-	-
Salud	-	-	-	-	-	-
Recreación, Cultura y Otras Manifestaciones Soc.	-	-	-	-	-	-
Educación	2,477,652,000	122,837,134	2,600,489,134	2,360,384,258	2,167,009,990	240,104,876
Protección Social	-	-	-	-	-	-
Otros Asuntos Sociales	-	-	-	-	-	-
<i>Desarrollo Económico</i>	-	-	-	-	-	-
Asuntos Económicos, Comerciales y Lab. en Gral.	-	-	-	-	-	-
Agropecuaria, Silvicultura, Pesca y Caza	-	-	-	-	-	-
Combustibles y Energía	-	-	-	-	-	-
Minería, Manufacturas y Construcción	-	-	-	-	-	-
Transporte	-	-	-	-	-	-
Comunicaciones	-	-	-	-	-	-
Turismo	-	-	-	-	-	-
Ciencia, Tecnología e Innovación	-	-	-	-	-	-
Otras Industrias y Otros Asuntos Económicos	-	-	-	-	-	-
<i>Otras no Clasificadas en Funciones Anteriores</i>	-	-	-	-	-	-
Trans. de la Deuda Púb. / Costo Fin. de la Deuda	-	-	-	-	-	-
Transferencias, Participaciones y Aportaciones entre Diferentes Niveles y Ordenes de Gobierno	-	-	-	-	-	-
Saneamiento del Sistema Financiero	-	-	-	-	-	-
Adeudos de Ejercicios Fiscales Anteriores	-	-	-	-	-	-
<b>Gasto Etiquetado</b>	<b>140,842,000</b>	<b>66,128,747</b>	<b>206,970,747</b>	<b>114,591,198</b>	<b>113,908,695</b>	<b>92,379,549</b>
<i>Gobierno</i>	-	-	-	-	-	-
Legislación	-	-	-	-	-	-
Justicia	-	-	-	-	-	-
Coordinación de la Política de Gobierno	-	-	-	-	-	-
Relaciones Exteriores	-	-	-	-	-	-
Asuntos Financieros y Hacendarios	-	-	-	-	-	-
Seguridad Nacional	-	-	-	-	-	-
Asuntos de Orden Púb. y de Seguridad Interior	-	-	-	-	-	-
Otros Servicios Generales	-	-	-	-	-	-
<i>Desarrollo Social</i>	<b>140,842,000</b>	<b>66,128,747</b>	<b>206,970,747</b>	<b>114,591,198</b>	<b>113,908,695</b>	<b>92,379,549</b>
Protección Ambiental	-	-	-	-	-	-
Vivienda y Servicios a la Comunidad	-	-	-	-	-	-
Salud	-	-	-	-	-	-
Recreación, Cultura y Otras Manifestaciones Soc.	-	-	-	-	-	-
Educación	140,842,000	66,128,747	206,970,747	114,591,198	113,908,695	92,379,549
Protección Social	-	-	-	-	-	-
Otros Asuntos Sociales	-	-	-	-	-	-
<i>Desarrollo Económico</i>	-	-	-	-	-	-
Asuntos Económicos, Comerciales y Lab. en Gral.	-	-	-	-	-	-
Agropecuaria, Silvicultura, Pesca y Caza	-	-	-	-	-	-
Combustibles y Energía	-	-	-	-	-	-
Minería, Manufacturas y Construcción	-	-	-	-	-	-
Transporte	-	-	-	-	-	-
Comunicaciones	-	-	-	-	-	-
Turismo	-	-	-	-	-	-
Ciencia, Tecnología e Innovación	-	-	-	-	-	-
Otras Industrias y Otros Asuntos Económicos	-	-	-	-	-	-
<i>Otras no Clasificadas en Funciones Anteriores</i>	-	-	-	-	-	-
Trans. de la Deuda Púb. / Costo Fin. de la Deuda	-	-	-	-	-	-
Transferencias, Participaciones y Aportaciones entre Diferentes Niveles y Ordenes de Gobierno	-	-	-	-	-	-
Saneamiento del Sistema Financiero	-	-	-	-	-	-
Adeudos de Ejercicios Fiscales Anteriores	-	-	-	-	-	-
<b>Total del Egresos</b>	<b>2,618,494,000</b>	<b>188,965,881</b>	<b>2,807,459,881</b>	<b>2,474,975,456</b>	<b>2,280,918,685</b>	<b>332,484,425</b>

C.P. HERIBERTO VELAZCO OSORIO  
DIRECTOR DE CONTABILIDAD

REVISÓ  
  
MTRO. ALEJANDRO CONTRERAS LAGUNAS  
DIRECTOR DE PRESUPUESTOS

C.P.C. MARGARITA LETICIA ROBLEDO PEDROZA  
TESORERA GENERAL

Vo. Bo.   
LIC. WISTANO LUIS OROZCO GARCÍA  
COORDINADOR GENERAL DE ADMINISTRACIÓN





Universidad Autónoma del Estado de Morelos  
 Estado Analítico del Ejercicio del Presupuesto de Egresos Detallado - LDF  
 Clasificación de Servicios Personales por Categoría  
 Del 1 de enero al 31 de diciembre de 2016  
 (Pesos)



Concepto	Egresos				Subejercicio
	Aprobado	Ampliaciones/ (Reducciones)	Modificado	Devengado	
<b>Gasto No Etiquetado</b>	<b>2,477,652,000</b>	<b>122,837,134</b>	<b>2,600,489,134</b>	<b>2,360,384,258</b>	<b>2,167,009,990</b>
<i>Personal Administrativo y de Servicio Público</i>	-	-	-	-	-
<b>Magisterio</b>	<b>2,477,652,000</b>	<b>122,837,134</b>	<b>2,600,489,134</b>	<b>2,360,384,258</b>	<b>2,167,009,990</b>
<i>Servicios de Salud</i>	-	-	-	-	-
<i>Personal Administrativo</i>	-	-	-	-	-
<i>Personal Médico, Paramédico y afín</i>	-	-	-	-	-
<b>Seguridad Pública</b>	-	-	-	-	-
<i>Gastos Asociados a la Implementación de Nuevas Leyes Fed. o Reformas a las Mismas</i>	-	-	-	-	-
<i>Nombre del Programa o Ley 1</i>	-	-	-	-	-
<i>Nombre del Programa o Ley 2</i>	-	-	-	-	-
<i>Sentencias Laborales Definitivas</i>	-	-	-	-	-
<b>Gasto Etiquetado</b>	<b>140,842,000</b>	<b>66,128,747</b>	<b>206,970,747</b>	<b>114,591,198</b>	<b>113,908,695</b>
<i>Personal Administrativo y de Servicio Público</i>	-	-	-	-	-
<b>Magisterio</b>	<b>140,842,000</b>	<b>66,128,747</b>	<b>206,970,747</b>	<b>114,591,198</b>	<b>113,908,695</b>
<i>Servicios de Salud</i>	-	-	-	-	-
<i>Personal Administrativo</i>	-	-	-	-	-
<i>Personal Médico, Paramédico y afín</i>	-	-	-	-	-
<b>Seguridad Pública</b>	-	-	-	-	-
<i>Gastos Asociados a la Implementación de Nuevas Leyes Fed. o Reformas a las Mismas</i>	-	-	-	-	-
<i>Nombre del Programa o Ley 1</i>	-	-	-	-	-
<i>Nombre del Programa o Ley 2</i>	-	-	-	-	-
<i>Sentencias Laborales Definitivas</i>	-	-	-	-	-
<b>Total del Gasto en Servicios Personales</b>	<b>2,618,494,000</b>	<b>188,965,881</b>	<b>2,807,459,881</b>	<b>2,474,975,456</b>	<b>2,280,918,685</b>

Nota: Se coloca en Magisterio en virtud de que la actividad primordial de la Universidad Autónoma del Estado de Morelos es la educación.

C.P. HERIBERTO VELAZCO-OSORIO  
 DIRECTOR DE CONTABILIDAD

C.P.C. MARGARITA LETICIA ROBLEDO PEDROZA  
 TESORERA GENERAL

Vo. Bo.

LIC. WISTANO LUIS OROZCO GARCIA  
 COORDINADOR GENERAL DE ADMINISTRACIÓN





**Universidad Autónoma del Estado de Morelos**  
**Estado Analítico del Ejercicio del Presupuesto de Egresos**  
**Clasificación Económica (por Tipo de Gasto)**  
**Del 1 de enero al 31 de diciembre de 2016**  
**(PESOS)**



Concepto	Egresos					Subejercicio 6 = ( 3 - 4 )
	Aprobado 1	Ampliaciones/ (Reducciones) 2	Modificado 3 = ( 1 + 2 )	Devengado 4	Pagado 5	
Gasto Corriente	2,050,340,509	130,631,586	2,180,972,095	1,968,274,889	1,800,808,018	212,697,206
Gasto de Capital	237,979,491	58,064,710	296,044,201	199,891,582	190,550,396	96,152,619
Amortización de la Deuda y Disminución de Pasivos	60,616,000	269,585	60,885,585	60,885,554	60,885,554	31
Pensiones y Jubilaciones	269,558,000	-	269,558,000	245,923,431	228,674,717	23,634,569
Participaciones	-	-	-	-	-	-
<b>Total del Gasto</b>	<b>2,618,494,000</b>	<b>188,965,881</b>	<b>2,807,459,881</b>	<b>2,474,975,456</b>	<b>2,280,918,685</b>	<b>332,484,425</b>

C.P. HERIBERTO VELAZCO-OSORIO  
 DIRECTOR DE CONTABILIDAD


REVISÓ  
  
 MTR. ALEJANDRO CONTRERAS LAGUNAS  
 DIRECTOR DE PRESUPUESTOS

C.P. C. MARGARITA LETICIA ROBLEDO PEDROZA  
 TESORERA GENERAL

Vo. Bo.  
  
 LIC. WISTANO LUIS OROZCO GARCIA  
 COORDINADOR GENERAL DE ADMINISTRACIÓN







UNIVERSIDAD AUTÓNOMA DEL  
ESTADO DE MORELOS

# Información Programática



CUENTA PÚBLICA  
UNIVERSIDAD AUTÓNOMA DEL ESTADO DE MORELOS  
ENERO-DICIEMBRE

2016





Concepto	Egresos				Subejercicio
	Aprobado 1	Ampliaciones/ (Reducciones) 2	Modificado 3 = (1 + 2)	Devengado 4	
<b>Programas</b>					6 = (3 - 4)
<b>Subsidios: Sector Social y Privado o Ent. Federativas y Municipios</b>					
Sujetos a Reglas de Operación	2,618,494,000	188,965,881	2,807,459,881	2,474,975,456	332,484,425
Otros Subsidios	140,842,000	66,128,747	206,970,747	114,591,198	92,379,549
	2,477,652,000	122,837,134	2,600,489,134	2,360,384,258	240,104,876
<b>Desempeño de las Funciones</b>	-	-	-	-	-
Prestación de Servicios Públicos	-	-	-	-	-
Provisión de Bienes Públicos	-	-	-	-	-
Planeación, Seguimiento y Evaluación de Políticas Públicas	-	-	-	-	-
Promoción y Fomento	-	-	-	-	-
Regulación y Supervisión	-	-	-	-	-
Funciones de las Fuerzas Armadas (Únicamente Gobierno Federal)	-	-	-	-	-
Específicos	-	-	-	-	-
Proyectos de Inversión	-	-	-	-	-
<b>Administrativos y de Apoyo</b>	-	-	-	-	-
Apoyo al Proceso Presupuestario y para Mejorar la Eficiencia Institucional	-	-	-	-	-
Apoyo a la Función Pública y al Mejoramiento de la Gestión	-	-	-	-	-
Operaciones Ajenas	-	-	-	-	-
<b>Compromisos</b>	-	-	-	-	-
Obligaciones de Cumplimiento de Resolución Jurisdiccional	-	-	-	-	-
Desastres Naturales	-	-	-	-	-
<b>Obligaciones</b>	-	-	-	-	-
Pensiones y Jubilaciones	-	-	-	-	-
Aportaciones a la Seguridad Social	-	-	-	-	-
Aportaciones a Fondos de Estabilización	-	-	-	-	-
Aportaciones a Fondos de Inversión y Reestructura de Pensiones	-	-	-	-	-
<b>Programas de Gasto Federalizado (Gobierno Federal)</b>	-	-	-	-	-
Gasto Federalizado	-	-	-	-	-
<b>Participaciones a Entidades Federativas y Municipios</b>	-	-	-	-	-
<b>Costo financiero, deuda o apoyos a deudores y ahorradores de la banca</b>	-	-	-	-	-
<b>Adeudos de ejercicios fiscales anteriores</b>	-	-	-	-	-
<b>Total del Gasto</b>	<b>2,618,494,000</b>	<b>188,965,881</b>	<b>2,807,459,881</b>	<b>2,474,975,456</b>	<b>332,484,425</b>

C.P. HERRIBERTO VELAZCO OSORIO  
DIRECTOR DE CONTABILIDAD

Mtro. ALEJANDRO CONTRERAS LAGUNAS  
DIRECTOR DE PRESUPUESTOS

C.P.C. MARGARITA LETICIA ROBLEDO PEDROZA  
TESORERA GENERAL

Lic. WISTANO LUIS OROZCO GARCIA  
COORDINADOR GENERAL DE ADMINISTRACIÓN



Universidad Autónoma del Estado de Morelos  
 Indicadores de Postura Fiscal  
 Del 1 de enero al 31 de diciembre de 2016  
 (PESOS)



Concepto	Estimado	Devengado	Pagado <sup>3</sup>
<b>I. Ingresos Presupuestarios (I=1+2)</b>	<b>2,618,494,000</b>	<b>2,248,208,441</b>	<b>2,248,208,441</b>
1. Ingresos del Gobierno de la Entidad Federativa 1	2,618,494,000	2,248,208,441	2,248,208,441
2. Ingresos del Sector Paraestatal 1	-	-	-
<b>II. Egresos Presupuestarios (II=3+4)</b>	<b>2,584,142,865</b>	<b>2,440,624,352</b>	<b>2,246,567,581</b>
3. Egresos del Gobierno de la Entidad Federativa 2	2,584,142,865	2,440,624,352	2,246,567,581
4. Egresos del Sector Paraestatal 2	-	-	-
<b>III. Balance Presupuestario (Superávit o Déficit) (III = I - II)</b>	<b>34,351,135</b>	<b>(192,415,911)</b>	<b>1,640,860</b>

Concepto	Estimado	Devengado	Pagado <sup>3</sup>
<b>III. Balance presupuestario (Superávit o Déficit)</b>	<b>34,351,135</b>	<b>(192,415,911)</b>	<b>1,640,860</b>
<b>IV. Intereses, Comisiones y Gastos de la Deuda</b>	<b>22,764,865</b>	<b>22,396,518</b>	<b>22,396,518</b>
<b>V. Balance Primario ( Superávit o Déficit) (V= III - IV)</b>	<b>11,586,270</b>	<b>(214,812,429)</b>	<b>(20,755,658)</b>

Concepto	Estimado	Devengado	Pagado <sup>3</sup>
<b>A. Financiamiento</b>	<b>-</b>	<b>-</b>	<b>-</b>
<b>B. Amortización de la deuda</b>	<b>34,351,135</b>	<b>34,351,104</b>	<b>34,351,104</b>
<b>C. Endeudamiento ó desendeudamiento (C = A - B)</b>	<b>(34,351,135)</b>	<b>(34,351,104)</b>	<b>(34,351,104)</b>

- Los Ingresos que se presentan son los ingresos presupuestarios totales sin incluir los ingresos por financiamientos. Los Ingresos del Gobierno de la Entidad Federativa corresponden a los del Poder Ejecutivo, Legislativo Judicial y Autónomos.
- Los egresos que se presentan son los egresos presupuestarios totales sin incluir los egresos por amortización. Los egresos del Gobierno de la Entidad Federativa corresponden a los del Poder Ejecutivo, Legislativo, Judicial y Órganos Autónomos.
- Para Ingresos se reportan los ingresos recaudados; para egresos se reportan los egresos pagados.

REVISÓ  
  
 C.P. HERIBERTO VELAZCO OSORIO  
 DIRECTOR DE CONTABILIDAD

Vo. Bo.  
  
 C.P.C. MARGARITA FETICIA ROBLEDO PEDROZA  
 TESORERA GENERAL

LIC. WISTANO LUIS OROZCO GARCÍA  
 COORDINADOR GENERAL DE ADMINISTRACIÓN



### Programas y Proyectos de Inversión

En 2016, tenemos un incremento de 3% del subsidio ordinario con respecto al año anterior. Se observó una ampliación de recursos estatales por trece millones de pesos respecto al 2015, ya que aumentamos de 499 a 512 millones de pesos, que significa una ampliación en 2.6% y del subsidio federal aumento 3.1%, pasando de 1,058 millones en 2015 a 1,092 millones en 2016. Lo anterior coloca a la universidad en una situación adversa, que nos obliga a mantener una política de austeridad, debido a los problemas estructurales por el pago de jubilados y pensionados, horas docencia no reconocidas, etc., además del impacto de la inflación y los ajustes de precios durante el año, que es superior al incremento otorgado.

Adicionalmente a este subsidio ordinario, se recibirán apoyos de programas extraordinarios tales como:

- Programa para el Desarrollo Profesional Docente (PRODEP).
- Programa de Expansión en la Oferta Educativa en Educación Media Superior y Superior (PROEXOES).
- Fondo para Elevar la Calidad de la Educación Superior (FECES).
- Programa de Fortalecimiento de la Calidad en Instituciones Educativas (PROFOCIE).

Dichos recursos se aplicarán de conformidad con la normatividad en la materia y sus reglas de operación.

REVISÓ



---

C.P. HERIBERTO VELAZCO OSORIO  
DIRECTOR DE CONTABILIDAD



---


MTRO. ALEJANDRO CONTRERAS LAGUNAS  
DIRECTOR DE PRESUPUESTOS

Vo. Bo.




---

C.P.C. MARGARITA LETICIA ROBLEDO PEDROZA  
TESORERA GENERAL



---

LIC. WISTANO LUIS OROZCO GARCÍA  
COORDINADOR GENERAL DE ADMINISTRACIÓN



UNIVERSIDAD AUTÓNOMA DEL  
ESTADO DE MORELOS

# Anexos



CUENTA PÚBLICA  
UNIVERSIDAD AUTÓNOMA DEL ESTADO DE MORELOS  
ENERO-DICIEMBRE

| 2016





Universidad Autónoma del Estado de Morelos  
Relación de Bienes Muebles que Componen el Patrimonio  
Universidad Autónoma del Estado de Morelos  
(PESOS)



Código		Descripción del Bien Mueble	Valor en libros
1.2.4.1	1.2.4.1-10-01-00001	MOBILIARIO Y EQUIPO DE OFICINA	65,390,499.11
1.2.4.1	1.2.4.1-10-01-00002	EQUIPO PARA EVENTOS	4,640.00
1.2.4.1	1.2.4.1-10-02-00001	MOBILIARIO Y EQUIPO DE OFICINA	19,960,683.78
1.2.4.1	1.2.4.1-20-01-00001	MOBILIARIO Y EQUIPO DE CAFETERÍA	7,274,184.17
1.2.4.1	1.2.4.1-20-01-00002	MUEBLES PARA HABITACIÓN	64,064.26
1.2.4.1	1.2.4.1-20-01-00003	EQUIPO DE COCINA	4,090.98
1.2.4.1	1.2.4.1-20-02-00001	MOBILIARIO Y EQUIPO DE CAFETERÍA	92,089.55
1.2.4.1	1.2.4.1-30-01-00001	EQUIPO DE PROCESAMIENTO DE DATOS	61,335,201.30
1.2.4.1	1.2.4.1-30-02-00001	EQUIPO DE PROCESAMIENTO DE DATOS	79,808,032.52
1.2.4.1	1.2.4.1-90-01-00001	OTROS MOBILIARIOS Y EQUIPOS DE ADMINISTRACION	6,939,301.02
1.2.4.1	1.2.4.1-90-02-00001	OTROS MOBILIARIOS Y EQUIPOS DE ADMINISTRACION	1,570,572.19
1.2.4.2	1.2.4.2-10-01-00001	MOBILIARIO Y EQUIPO AUDIOVISUAL Y MICROFILM	46,545.54
1.2.4.2	1.2.4.2-10-02-00001	MOBILIARIO Y EQUIPO AUDIOVISUAL Y MICROFILM	16,865,103.81
1.2.4.2	1.2.4.2-20-01-00001	EQUIPO DEPORTIVO	2,630,520.95
1.2.4.2	1.2.4.2-20-02-00001	EQUIPO DEPORTIVO	918,267.86
1.2.4.2	1.2.4.2-30-01-00001	MOBILIARIO Y EQUIPO DE RADIO Y T.V. (camaras y vídeo)	3,457,974.46
1.2.4.2	1.2.4.2-30-02-00001	MOBILIARIO Y EQUIPO DE RADIO Y T.V. (camaras y vídeo)	2,020,307.60
1.2.4.2	1.2.4.2-90-01-00001	MOBILIARIO Y EQUIPO ESCOLAR	3,482,683.54
1.2.4.2	1.2.4.2-90-01-00002	EQUIPO DE TALLERES CULTURALES	49,279.40
1.2.4.2	1.2.4.2-90-01-00003	INSTRUMENTOS MUSICALES	1,369,998.31
1.2.4.2	1.2.4.2-90-01-00004	MOBILIARIO Y EQUIPO DE BIBLIOTECAS	1,274,321.77
1.2.4.2	1.2.4.2-90-01-00005	AULAS MOVILES	412,844.00
1.2.4.2	1.2.4.2-90-02-00001	MOBILIARIO Y EQUIPO ESCOLAR	4,596,564.44
1.2.4.2	1.2.4.2-90-02-00002	EQUIPO DE TALLERES CULTURALES	54,584.27
1.2.4.2	1.2.4.2-90-02-00003	INSTRUMENTOS MUSICALES	112,720.00
1.2.4.2	1.2.4.2-90-02-00004	MOBILIARIO Y EQUIPO DE BIBLIOTECAS	2,613,103.77
1.2.4.3	1.2.4.3-10-01-00001	MOBILIARIO Y EQUIPO LAB. CLÍNICAS	6,796,278.32
1.2.4.3	1.2.4.3-10-02-00001	MOBILIARIO Y EQUIPO LAB. CLÍNICAS	267,983,805.48
1.2.4.3	1.2.4.3-20-01-00001	INSTRUMENTAL DE LAB. Y CLINICA	383,963.25
1.2.4.3	1.2.4.3-20-02-00001	INSTRUMENTAL DE LAB. Y CLINICA	1,006,979.80
1.2.4.4	1.2.4.4-10-01-00001	EQUIPO DE TRANSPORTE	23,911,534.07
1.2.4.4	1.2.4.4-10-02-00001	EQUIPO DE TRANSPORTE	2,981,331.04
1.2.4.6	1.2.4.6-10-01-00001	MAQUINARIA Y EQUIPO AGROPECUARIO	37,692,207.19
1.2.4.6	1.2.4.6-10-02-00001	MAQUINARIA Y EQUIPO AGROPECUARIO	2,394,366.51
1.2.4.6	1.2.4.6-20-01-00001	MAQUINARIA Y EQUIPO INDUSTRIAL	69,767.85
1.2.4.6	1.2.4.6-20-01-00002	EQUIPO DE IMPRENTA	838,908.01
1.2.4.6	1.2.4.6-20-02-00001	MAQUINARIA Y EQUIPO INDUSTRIAL	349,843.32
1.2.4.6	1.2.4.6-20-02-00002	EQUIPO DE IMPRENTA	309,997.38
1.2.4.6	1.2.4.6-30-01-00001	MAQUINARIA Y EQUIPO DE CONSTRUCCION	296,338.17
1.2.4.6	1.2.4.6-40-01-00001	EQUIPO DE REFRIGERACION Y CALEFACCION	2,371,846.56
1.2.4.6	1.2.4.6-40-02-00001	EQUIPO DE REFRIGERACION Y CALEFACCION	3,278,471.26
1.2.4.6	1.2.4.6-50-01-00001	EQUIPO DE COMUNICACIONES	3,573,159.14
1.2.4.6	1.2.4.6-50-02-00001	EQUIPO DE COMUNICACIONES	319,175.18
1.2.4.6	1.2.4.6-60-01-00001	SUB-ESTACIONES ELÉCTRICAS	1,338,491.30
1.2.4.6	1.2.4.6-60-01-00002	SUBESTACION ELECTRICA COMUN	368,910.79
1.2.4.6	1.2.4.6-60-02-00001	SUB-ESTACIONES ELÉCTRICAS	2,767,534.32
1.2.4.6	1.2.4.6-60-02-00002	SUBESTACION ELECTRICA COMUN	1,834,455.78

*Handwritten signature and initials*



UNIVERSIDAD AUTÓNOMA DEL  
ESTADO DE MORELOS

Relación de Bienes Muebles que Componen el Patrimonio  
Universidad Autónoma del Estado de Morelos  
(PESOS)



Código	Descripción del Bien Mueble	Valor en libros
1.2.4.6	1.2.4.6-70-01-00001 EQUIPO Y HERRAMIENTAS DIVERSAS	8,283,903.06
1.2.4.6	1.2.4.6-70-01-00002 EQUIPO DE JARDINERÍA	399,589.69
1.2.4.6	1.2.4.6-70-02-00001 EQUIPO Y HERRAMIENTAS DIVERSAS	5,536,195.44
1.2.4.6	1.2.4.6-70-02-00002 EQUIPO DE JARDINERÍA	14,435.99
1.2.4.6	1.2.4.6-90-01-00001 EQUIPO MARINO	13,260.39
1.2.4.6	1.2.4.6-90-01-00002 SEGURIDAD ELECTRÓNICA	69,877.22
1.2.4.6	1.2.4.6-90-01-00004 OTROS EQUIPOS	399,383.50
1.2.4.6	1.2.4.6-90-02-00002 SEGURIDAD ELECTRÓNICA	511,291.82
1.2.4.6	1.2.4.6-90-02-00004 OTROS EQUIPOS	41,178.68
1.2.4.7	1.2.4.7-10-01-00001 ACERVO BIBLIOGRÁFICO	829,822.76
1.2.4.7	1.2.4.7-10-01-00002 OBRAS DE ARTE	123,464.77
1.2.4.7	1.2.4.7-10-02-00001 ACERVO BIBLIOGRÁFICO	1,487,683.54
	<b>TOTAL</b>	<b>660,929,630</b>

*DX*

*U. G. W.*

NOTA: El desglose analítico por cada bien, se presenta anexo en archivo electrónico para consulta. Se puede consultar en la dirección electrónica [www.transparenciamorelos.mx/uaem](http://www.transparenciamorelos.mx/uaem)



UNIVERSIDAD AUTÓNOMA DEL  
ESTADO DE MORELOS

Universidad Autónoma del Estado de Morelos  
Relación de Bienes Inmuebles que Componen el Patrimonio  
Universidad Autónoma del Estado de Morelos  
(PESOS)



Código	Descripción del Bien Inmueble	Valor en libros
1.2.3.1	1.2.3.1-10-01-00001 CIUDAD UNIVERSITARIA	1,316,385,895.75
1.2.3.1	1.2.3.1-10-01-00004 LOS BELENES	168,374,601.78
1.2.3.1	1.2.3.1-10-01-00005 BIBLIOTECA CENTRAL MIGUEL SALINAS	3,360.00
1.2.3.1	1.2.3.1-10-01-00006 PREPARATORIA No. 1 CUERNAVACA	97,888,921.81
1.2.3.1	1.2.3.1-10-01-00007 PREPARATORIA No. 2	11,812.50
1.2.3.1	1.2.3.1-10-01-00008 PREPARATORIA DE TLALTIZAPAN	1,478,467.20
1.2.3.1	1.2.3.1-10-01-00009 PREPARATORIA DE JOJUTLA	135,243.58
1.2.3.1	1.2.3.1-10-01-00010 PREPARATORIA DE PUENTE DE IXTLA	8,077,680.00
1.2.3.1	1.2.3.1-10-01-00011 PREPARATORIA DE CUAUTLA	10,843,256.25
1.2.3.1	1.2.3.1-10-01-00012 I.P.R.E.S.	360,000.00
1.2.3.1	1.2.3.1-10-01-00013 EDIFICIOS ESC. DE ARTES	1,369,000.00
1.2.3.1	1.2.3.1-10-01-00014 EDIFICIO FAC. DE PSICOLOGIA	500,000.00
1.2.3.1	1.2.3.1-10-01-00015 TERRENO EJIDO "EL JICARERO" JOJUTLA	43,020,435.01
1.2.3.1	1.2.3.1-10-01-00016 TERRENO ESCUELA DE NUTRICION	3,484,000.00
1.2.3.1	1.2.3.1-10-01-00017 TERRENO EJIDO PANCHIMALCO , MPO. JOJUTLA	3,000,000.00
1.2.3.1	1.2.3.1-10-01-00018 CENTRO CULT MUSEO DE ARTE INDIGENA	9,744,480.00
1.2.3.1	1.2.3.1-10-01-00019 PREPARATORIA ABIERTA CUERNAVACA	25,020,000.00
1.2.3.1	1.2.3.1-10-01-00020 TERRENO CHAMIZAL	1,659,660.00
1.2.3.1	1.2.3.1-10-01-00021 TERRENO CENTRO PSICOLOGICO DE DESARROLLO HUMANO	726,189.00
1.2.3.3	1.2.3.3-10-01-00001 CONSTRUCCIONES ESPEC CD UNIVERSITARIA	114,293,700.00
1.2.3.3	1.2.3.3-10-01-00002 CENTRO DE INFORMACION	13,987,235.35
1.2.3.3	1.2.3.3-10-01-00003 LOCALES COMERCIALES	559,072.20
1.2.3.3	1.2.3.3-10-01-00004 I.P.R.O. XALOSTOC	113,115.97
1.2.3.3	1.2.3.3-10-01-00005 CENTRO MULTIDISCIPLINARIO DE INVESTIGACION	5,587,577.00
1.2.3.3	1.2.3.3-10-01-00006 SALA DE USOS MULTIPLES	172,714.00
1.2.3.3	1.2.3.3-10-01-00007 GIMNASIO UNIVERSITARIO	18,730,169.78
1.2.3.3	1.2.3.3-10-01-00008 AUDITORIO Y UNIDAD DE POSGRADO DERECHO	2,993,792.65
1.2.3.3	1.2.3.3-10-01-00009 AREA DE COMESTIBLES U. BIOMEDICA	2,633,928.76
1.2.3.3	1.2.3.3-10-01-00010 CAFETERIA DERECHO Y CIENCIAS SOCIALES	2,050,692.15
1.2.3.3	1.2.3.3-10-01-00013 EDIFICIOS TORRE DE RECTORIA	55,835,924.90
1.2.3.3	1.2.3.3-10-01-00017 AMPLIACION ZDO. PISO PREPARATORIA PTE DE IXTLA	16,335,219.88
1.2.3.3	1.2.3.3-10-01-00018 CENTRO DE INVESTIGACIONES QUIMICAS	53,451,509.15
1.2.3.3	1.2.3.3-10-01-00019 EDIFICIOS Y CONSTRUCCIONES CAPFCE	6,825,143.14
1.2.3.3	1.2.3.3-10-01-00021 PREPARATORIA ABIERTA CUAUTLA	7,455,689.20
1.2.3.3	1.2.3.3-10-01-00022 CELE CUAUTLA	730,514.50
1.2.3.3	1.2.3.3-10-01-00025 DEP. DE RESIDUOS PELIGROSOS CEIB	10,323,192.84
1.2.3.3	1.2.3.3-10-01-00026 EDIFICIO EDUCACION PERMANENTE	3,100,000.00

*DX* *9:14* *W.*



Código	Descripción del Bien Inmueble	Valor en libros
1.2.3.3	1.2.3.3-10-01-00027 CONTENEDOR DE DESECHOS UNIDAD BIOMEDICA	5,122,671.15
1.2.3.3	1.2.3.3-10-01-00028 PREPARATORIA DE TLALTIZAPAN	11,262,982.59
1.2.3.3	1.2.3.3-10-01-00029 ESCUELA PARA EXTRANJEROS	27,930.87
1.2.3.3	1.2.3.3-10-01-00032 OBRA FAC. PSICOLOGIA EDIF. No. 13	9,687,207.62
1.2.3.3	1.2.3.3-10-01-00033 CENDI UAEM	6,939,273.46
1.2.3.3	1.2.3.3-10-01-00035 BARRA PERIMETRAL LOS VOLCANES	233,691.38
1.2.3.3	1.2.3.3-10-01-00037 EDIFICIO COMUNICACIÓN HUMANA	4,879,504.83
1.2.3.3	1.2.3.3-10-01-00046 CONST. GRADAS PREP. 1 UNIVERSIADA 2009	32,236,582.30
1.2.3.3	1.2.3.3-10-01-00047 FACULTAD DE FARMACIA	43,430,381.48
1.2.3.3	1.2.3.3-10-01-00049 EDIFICIO ESCUELA ENFERMERIA	3,573,409.49
1.2.3.3	1.2.3.3-10-01-00050 JARDIN BOTANICO CIB-UAEM	6,045,036.00
1.2.3.3	1.2.3.3-10-01-00052 UNIDAD EDUCATIVA SUR OESTE	35,957.61
1.2.3.3	1.2.3.3-10-01-00053 CENTRO DE AUTOACCESO DE CELE	4,873,504.02
1.2.3.3	1.2.3.3-10-01-00054 ESTACION BIOLÓGICA EL LIMON	5,738,748.54
1.2.3.3	1.2.3.3-10-01-00055 MURO DE CONTENCIÓN PREPA	3,040,106.10
1.2.3.3	1.2.3.3-10-01-00057 EDIFICIO IPRO	12,477,873.76
1.2.3.3	1.2.3.3-10-01-00058 FACULTAD DE CIENCIAS QUÍMICAS E INGENIERIA	20,324,856.72
1.2.3.3	1.2.3.3-10-01-00060 RESTAURACION ESC TEATRO, DANZA Y MUSICA	3,092,861.20
1.2.3.3	1.2.3.3-10-01-00061 SEDE REGIONAL JONACATEPEC	16,463,643.09
1.2.3.3	1.2.3.3-10-01-00062 REHABILITACION DE BELENES	1,128,092.94
1.2.3.3	1.2.3.3-10-01-00064 CLAUSTRO MIACATLAN	14,848.00
1.2.3.3	1.2.3.3-10-01-00065 COL DE ADOCRETO EST. FARMACI Y HU	17,937,206.27
1.2.3.3	1.2.3.3-10-01-00067 planta trat. aguas residuales	2,316,273.10
1.2.3.3	1.2.3.3-10-01-00068 EDIFICIO DE ANALISIS CLINICOS CHAMILPA	1,977,544.80
1.2.3.3	1.2.3.3-10-01-00069 ampliación biblioteca campus oriente	427,029.51
1.2.3.3	1.2.3.3-10-01-00070 bodega sanitario y cuero	1,285,752.59
1.2.3.3	1.2.3.3-10-01-00071 andador p/transportar residuos	165,552.98
1.2.3.3	1.2.3.3-10-01-00072 inst. sanitarias quim uni. bio	4,474,836.00
1.2.3.3	1.2.3.3-10-01-00074 EDIFICIO SEDE CIENCIAS SOCIALES CUAUTLA	14,848.00
1.2.3.3	1.2.3.3-10-01-00075 PLANTA TRAT. INST. SANIT. ICE	6,707,302.90
1.2.3.3	1.2.3.3-10-01-00076 CANCHA DE USOS MULTIPLES ICE	6,944,908.59
1.2.3.3	1.2.3.3-10-01-00078 CANCHA FUTBOL RAPIDO	6,637,610.60
1.2.3.3	1.2.3.3-10-01-00079 BIBLIOTECA CENTRAL UNIVERSITARIA	43,343,545.39
1.2.3.3	1.2.3.3-10-01-00080 CONST. SEDE REG. INV. ALTOS TOTOLAPAN	10,095,824.07
1.2.3.3	1.2.3.3-10-01-00082 EDIFICIO FACULTAD DE ESTUDIOS SUPERIORES DE CUAUTLA	10,295,480.79
1.2.3.3	1.2.3.3-10-01-00083 PREPARATORIA MULTIMODAL CUAUTLA	94,525.68
1.2.3.3	1.2.3.3-10-01-00084 PREPARATORIA N° 3 CUAUTLA	47,208,561.65
1.2.3.3	1.2.3.3-10-01-00085 ESCUELA DE ESTUDIOS SUPERIORES DE JOJUTLA	748,258.65

OX 2.4. W.





Relación de Bienes Inmuebles que Componen el Patrimonio  
 Universidad Autónoma del Estado de Morelos  
 (PESOS)



Código	Descripción del Bien Inmueble	Valor en libros
1.2.3.3	1.2.3.3-10-01-00087 FACULTAD DE CIENCIAS	11,788,843.38
1.2.3.3	1.2.3.3-10-01-00088 SEDE REGIONAL DEL LAGO EL JICARERO	31,088,789.41
1.2.3.3	1.2.3.3-10-01-00091 PARQUE CIENTIFICO Y TECNOLÓGICO	1,894,048.03
1.2.3.3	1.2.3.3-10-01-00092 EDIFICIO PROGAV	18,560.00
1.2.3.3	1.2.3.3-10-01-00093 CAFETERIA UNIVERSITARIA	5,473,328.08
1.2.3.3	1.2.3.3-10-01-00094 POLIDEPORTIVO N° 2	26,777,571.68
1.2.3.3	1.2.3.3-10-01-00095 EDIFICIO 36 F.C.Q.E.I (NUEVO)	49,716,273.30
1.2.3.3	1.2.3.3-10-01-00096 LABORATORIO DE CIENCIAS	19,904,210.15
1.2.3.3	1.2.3.3-10-01-00097 EDIFICIO 34 AULAS Y ALMACEN	2,943,495.78
1.2.3.3	1.2.3.3-10-01-00098 CASETA CIBYC	234,867.27
1.2.3.3	1.2.3.3-10-01-00099 POLIDEPORTIVO N° 1	35,597,655.06
1.2.3.3	1.2.3.3-10-01-00102 REHAB. CANCHA FUTBOL UNIV 09	5,684,902.80
1.2.3.3	1.2.3.3-10-01-00106 ESCUELA DE TECNICOS LABORATORISTAS	8,413,460.50
1.2.3.3	1.2.3.3-10-01-00107 SISTEMA ELECTRICO SEDE DEL VOLCAN	328,032.44
1.2.3.3	1.2.3.3-10-01-00108 EDIFICIO CHULAVISTA	49,715,643.00
1.2.3.3	1.2.3.3-10-01-00110 AULAS DE USOS MULTIPLES SEDE JONACATEPEC	757,809.66
1.2.3.3	1.2.3.3-10-01-00111 SUBESTACION ELÉCTRICA IPRO	133,904.15
1.2.3.3	1.2.3.3-10-01-00113 EDIFICIO FACULTAD DE ARTES CAMPUS CHAMILPA	22,509,280.20
1.2.3.3	1.2.3.3-10-01-00114 TORRE DE LABORATORIOS CAMPUS CHAMILPA	61,477,990.90
1.2.3.3	1.2.3.3-10-01-00115 PREPARATORIA N° 2	727,237.45
1.2.3.3	1.2.3.3-10-01-00116 NORMALIZACION ELECTRICA Y CABLEADO ESTRUCT. P/SEDE	657,845.89
1.2.3.3	1.2.3.3-10-01-00118 EDIFICIO CAMPO EXPERIMENTAL AGROPECUARIAS	2,208,692.40
1.2.3.3	1.2.3.3-10-01-00120 INSTALACION TORRE DE TELECOMUNICACIONES TETELA DEL	368,760.18
1.2.3.3	1.2.3.3-10-01-00121 PUENTE ESTRUCTURAL ESCUELA DE XALOSTOC	201,471.95
1.2.3.3	1.2.3.3-10-01-00124 CASETA ESC EST XALOSTOC	104,737.62
1.2.3.3	1.2.3.3-10-01-00125 ESCUELA DE NUTRICIÓN	25,970,026.21
1.2.3.3	1.2.3.3-10-01-00126 INST ELECTRICA JONACATEPEC	136,642.79
1.2.3.3	1.2.3.3-10-01-00127 EDIFICIO DEL CYBYC	74,952,085.46
1.2.3.3	1.2.3.3-10-01-00129 CONSTRUCCION MURO-BARDA SEDE REGIONAL DEL VOLCAN	361,778.06
1.2.3.3	1.2.3.3-10-01-00130 BARRA PERIMETRAL ESCUELA DE TRABAJO SOCIAL SEDE	1,138,071.70
1.2.3.3	1.2.3.3-10-01-00133 PREPA JOJUTLA TECHUMBRE METALICA	441,398.45
1.2.3.3	1.2.3.3-10-01-00134 EDIFICIO DE CIENCIAS DEL DEPORTE	22,896,687.29
1.2.3.3	1.2.3.3-10-01-00136 PLANTA TRATAMIENTO PREPARATORIA 2	978,676.70
1.2.3.3	1.2.3.3-10-01-00138 SEDE REGIONAL YECAPIXTLA	10,623,999.03
1.2.3.3	1.2.3.3-10-01-00139 PLANTA DE TRAT. CISTERNA ESCUELA XALOSTOC	542,310.32
1.2.3.3	1.2.3.3-10-01-00141 CENTRO CULT MUSEO DE ARTE INDIGENA	24,593,697.05
1.2.3.3	1.2.3.3-10-01-00142 SALA DE MAESTROS Y CENTRO DE COMPUTO XALOSTOC	684,597.78
1.2.3.3	1.2.3.3-10-01-00143 CLAUSTRO TEPALCINGO	15,326,484.94

OX  
 P: 4, W.



Relación de Bienes Inmuebles que Componen el Patrimonio  
 Universidad Autónoma del Estado de Morelos  
 (PESOS)



Código	Descripción del Bien Inmueble	Valor en libros
1.2.3.3	1.2.3.3-10-01-00144 CLAUSTRO ATLATLHUACAN	15,192,792.96
1.2.3.3	1.2.3.3-10-01-00145 CLAUSTRO TETECALA	14,630,312.16
1.2.3.3	1.2.3.3-10-01-00146 CLAUSTRO AXOCHIAPAN	16,000,725.98
1.2.3.3	1.2.3.3-10-01-00147 CONST. BIBLIOTECA FAC. HUMANIDADES	13,130,883.53
1.2.3.3	1.2.3.3-10-01-00152 EDIFICIO PRINCIPAL No. 1 CAMPUS CHAMILPA	47,722,504.10
1.2.3.3	1.2.3.3-10-01-00153 EDIFICIO 4 TALLER MULTIDISCIPLINARIO BASICO Y ALMACEN	7,592,504.60
1.2.3.3	1.2.3.3-10-01-00154 EDIFICIO 6 EDIFICIO DE PSICOLOGIA (SEG. CIUDADANA) FAC	9,893,890.50
1.2.3.3	1.2.3.3-10-01-00155 EDIFICIO 7 EDIFICIO DE LABORATORIOS FACULTAD DE BIOLOGIA	10,853,718.67
1.2.3.3	1.2.3.3-10-01-00156 EDIFICIO 9 FACULTAD DE BIOLOGIA	13,311,935.28
1.2.3.3	1.2.3.3-10-01-00157 EDIFICIO 10. FACULTAD DE CIENCIAS AGROPECUARIAS	6,417,218.39
1.2.3.3	1.2.3.3-10-01-00158 EDIFICIO 12. OFIC. MANTENIMIENTO	837,130.80
1.2.3.3	1.2.3.3-10-01-00159 EDIFICIO 15 LABORATORIO DE OPERACIONES UNITARIAS (LOU)	11,742,151.80
1.2.3.3	1.2.3.3-10-01-00160 EDIFICIO 16. SINDICATO ADMINISTRATIVO	1,074,819.24
1.2.3.3	1.2.3.3-10-01-00161 EDIFICIO 18 IMPRENTA	1,853,139.12
1.2.3.3	1.2.3.3-10-01-00162 EDIFICIO 19 CENTRO MEDICO	26,656,375.69
1.2.3.3	1.2.3.3-10-01-00163 EDIFICIO 21 FACULTAD DE DERECHO	7,109,022.90
1.2.3.3	1.2.3.3-10-01-00164 EDIFICIO 24 FACULTAD DE DERECHO	3,965,161.60
1.2.3.3	1.2.3.3-10-01-00165 EDIFICIO 25 FACULTAD DE DERECHO	2,488,443.00
1.2.3.3	1.2.3.3-10-01-00166 EDIFICIO 26 FACULTAD DE CONTADURIA ADMINISTRACION E	5,897,788.75
1.2.3.3	1.2.3.3-10-01-00167 EDIFICIO 27 FACULTAD DE CONTADURIA ADMINISTRACION E	6,152,830.40
1.2.3.3	1.2.3.3-10-01-00168 EDIFICIO 31. MODULO DE BAÑOS	651,498.23
1.2.3.3	1.2.3.3-10-01-00169 EDIFICIO 39 PROTECCION CIVIL	191,472.98
1.2.3.3	1.2.3.3-10-01-00170 EDIFICIO 46 BODEGAS GENERALES TALLER	2,244,023.60
1.2.3.3	1.2.3.3-10-01-00171 EDIFICIO 53 CAMPO DE CULTIVO EXPERIMENTAL	4,428,144.00
1.2.3.3	1.2.3.3-10-01-00172 INVERNADERO CIBYC	407,755.94
1.2.3.3	1.2.3.3-10-01-00173 CENTRO PSICOLOGICO DE DESARROLLO HUMANO	758,718.10
1.2.3.6	1.2.3.6-10-01-00001 EDIFICIO COMUNICACIÓN HUMANA	105,692.76
1.2.3.6	1.2.3.6-10-01-00006 OBRA EDIFICIO F.C.Q.E.I.	96,018,348.53
1.2.3.6	1.2.3.6-10-01-00029 OBRA EDIF. DES DE ARTES	84,854.05
1.2.3.6	1.2.3.6-10-01-00031 OBRA TORRE DE LABORATORIOS	103,176.18
1.2.3.6	1.2.3.6-10-01-00041 SEDE REGIONAL YECAPIXTLA	2,855,241.21
1.2.3.6	1.2.3.6-10-01-00054 CONSTRUC.EDIF.FAC.PSICOLOGIA (INEI)	4,683,812.54
1.2.3.6	1.2.3.6-10-01-00068 CONST.SEDE REGIONAL LAGO JICARERO	308,602.91
1.2.3.6	1.2.3.6-10-01-00074 CONST. BIBLIOTECA FAC. HUMANIDADES	364,199.99
1.2.3.6	1.2.3.6-10-01-00090 CONST. 2 AULAS IPRO	842,797.47
1.2.3.6	1.2.3.6-10-01-00095 EDIFICIO DEL CYBYC	196,814.88
1.2.3.6	1.2.3.6-10-01-00099 CLAUSTRO TEPALCINGO	3,690,517.29
1.2.3.6	1.2.3.6-10-01-00100 CLAUSTRO ATLATLHUACAN	471,493.25

*[Handwritten signature]*  
*[Handwritten initials]*



UNIVERSIDAD AUTÓNOMA DEL ESTADO DE MORELOS

Relación de Bienes Inmuebles que Componen el Patrimonio  
Universidad Autónoma del Estado de Morelos  
(PESOS)



Código	Descripción del Bien Inmueble	Valor en libros
1.2.3.6	1.2.3.6-10-01-00101 CLAUSTRO TETECALA	3,930,709.30
1.2.3.6	1.2.3.6-10-01-00102 CLAUSTRO MIACATLAN	19,424,395.20
1.2.3.6	1.2.3.6-10-01-00103 CLAUSTRO AXOCHIAPAN	3,032,060.21
1.2.3.6	1.2.3.6-10-01-00106 REHABILITACIÓN DE BELENES	17,344,323.76
1.2.3.6	1.2.3.6-10-01-00125 EDIFIC 'A' ESC CIENCIAS SOCIALES CUAUTLA	10,127,435.43
1.2.3.6	1.2.3.6-10-01-00140 INSTALACION ELECTRICA CIQ	2,243,566.61
1.2.3.6	1.2.3.6-10-01-00146 PLANTA DE TRATAMIENTO EL JICARERO	625,768.71
1.2.3.6	1.2.3.6-10-01-00149 CONSTRUCCIÓN DE ESCALERA DE EMERGENCIA PARA EDIFICIO	576,340.65
1.2.3.6	1.2.3.6-10-01-00150 FAC PSICOLOGIA Y CENTRO DE INV TRANSDICIPLINAR	1,907,040.00
1.2.3.6	1.2.3.6-10-01-00153 PLATAFORMA Y AULAS MÓVILES DE LA ESC DE EST SUPERIOS	453,503.86
1.2.3.6	1.2.3.6-10-01-00157 AMPLIACIÓN DEL CENTRO DE INVESTIGACIONES EN CIENCIAS E	6,616,227.99
1.2.3.6	1.2.3.6-10-01-00158 EDIFICIO PRINCIPAL No. 1 CAMPUS CHAMILPA	148,750.00
1.2.3.6	1.2.3.6-10-01-00159 REHABILITACIÓN Y RESTAURACIÓN DE LA BIBLIOTECA MIGUEL	19,264,484.38
1.2.3.6	1.2.3.6-10-01-00160 EDIFICIO DE DINÁMICA CELULAR CONTRATO 32-14200-OS-2016	564,804.00
1.2.3.6	1.2.3.6-10-01-00162 CONST. DE RED DE AGUA POTABLE CS DEPORTE, CIBYC, POL 2	1,046,175.76
1.2.3.6	1.2.3.6-10-01-00163 ACONDICIONAMIENTO DEL EDIFICIO DE TALLERES DE FAC DE	315,480.69
	TOTAL	3,304,491,866

NOTA: El desglose analítico por cada bien, se presenta anexo en archivo electrónico para consulta. Se puede consultar en la dirección electrónica [www.transparenciamorelos.mx/uaem](http://www.transparenciamorelos.mx/uaem)

MX

9:4  
W.



