



UNIVERSIDAD AUTÓNOMA DEL  
ESTADO DE MORELOS

# UNIVERSIDAD AUTÓNOMA DEL ESTADO DE MORELOS

## ESTADOS FINANCIEROS AL 31 DE DICIEMBRE DEL 2014



UNIVERSIDAD AUTÓNOMA DEL  
ESTADO DE MORELOS

## **DIRECTORIO**

***C.P. Eduardo Sotelo Nava***  
*Tesorero General*

***C.P.C. Margarita Leticia Robledo  
Pedroza***  
*Coordinadora de Administración*

***C.P. Heriberto Velazco Osorio***  
*Director de Contabilidad*

***L. E. José Patricio Durán Campoamor***  
*Director de Presupuestos*



UNIVERSIDAD AUTÓNOMA DEL  
ESTADO DE MORELOS

# CONTENIDO

I	ESTADO DE SITUACIÓN FINANCIERA.....	1
II	ESTADO DE ACTIVIDADES DEL PERIODO.....	3
III	ESTADO DE ACTIVIDADES DEL EJERCICIO.....	5
IV	ESTADO DE VARIACIONES EN LA HACIENDA PÚBLICA.....	7
V	ESTADO DE CAMBIOS EN LA SITUACIÓN FINANCIERA.....	8
VI	ESTADO DE FLUJOS DE EFECTIVO.....	9
VII	ESTADO ANALÍTICO DEL ACTIVO.....	11
VIII	ESTADO ANALÍTICO DE LA DEUDA Y OTROS PASIVOS.....	12
IX	ESTADO ANALÍTICO DE INGRESOS PRESUPUESTARIOS.....	13
	A) CONCILIACIÓN ENTRE LOS INGRESOS PRESUPUESTARIOS Y CONTABLES.....	13
	B) REPORTE ACUMULADO DEL 01 DE ENERO AL 31 DE DICIEMBRE DE 2014.....	14
	C) REPORTE DEL PERIODO DEL 01 DE JUNIO AL 31 DE DICIEMBRE DE 2014.....	15
	D) REPORTE DEL PERIODO DEL 01 DE ENERO AL 31 DE MAYO DE 2014.....	16



UNIVERSIDAD AUTÓNOMA DEL  
ESTADO DE MORELOS

X	ESTADO DEL EJERCICIO DEL PRESUPUESTO DE EGRESOS POR CAPÍTULO DE GASTO.....	17
	A) CONCILIACIÓN ENTRE LOS EGRESOS PRESUPUESTARIOS Y GASTOS CONTABLES.....	17
	B) REPORTE ACUMULADO DEL 01 DE ENERO AL 31 DE DICIEMBRE DE 2014.....	18
	C) REPORTE DEL PERIODO DEL 01 DE JUNIO AL 31 DE DICIEMBRE DE 2014.....	19
	D) REPORTE DEL PERIODO DEL 01 DE ENERO AL 31 DE MAYO DE 2014.....	20
XI	ESTADO DEL EJERCICIO DEL PRESUPUESTO DE EGRESOS CLASIFICACIÓN ADMINISTRATIVA (TIPO).....	21
XII	ESTADO DEL EJERCICIO DEL PRESUPUESTO DE EGRESOS CLASIFICACIÓN ADMINISTRATIVA.....	22
XIII	INTERESES DE LA DEUDA.....	23
XIV	ENDEUDAMIENTO NETO.....	24
XV	INFORME SOBRE PASIVOS CONTINGENTES.....	25
XVI	NOTAS A LOS ESTADOS FINANCIEROS.....	26

Ciudad Universitaria, Diciembre de 2014





UNIVERSIDAD AUTÓNOMA DEL  
ESTADO DE MORELOS

UNIVERSIDAD AUTÓNOMA DEL ESTADO DE MORELOS  
UAE671122G49  
Av. Universidad 1001, Col. Chamilpa  
Cuernavaca, Morelos

**Estado de Situación Financiera al 31/12/2014**

Activo	DICIEMBRE		NOVIEMBRE		Pasivo	DICIEMBRE		NOVIEMBRE	
<b>Activo Circulante</b>					<b>Pasivo Circulante</b>				
<b>Efectivo Y Equivalentes</b>					<b>Cuentas Por Pagar A Corto Plazo</b>				
Bancos/Tesorería	\$ 142,438,577.99	\$ 139,908,903.64			Servicios Personales Por Pagar A Corto Plazo	\$ 1,417,086.37	\$ 1,397,187.09		
Inversiones Temporales (Hasta 3 Meses)	\$ 380,069,447.27	\$ 539,706,483.74			Proveedores Por Pagar A Corto Plazo	\$ 21,864,421.98	\$ 11,486,765.03		
<b>Derechos A Recibir Efectivo O Equivalentes</b>					Retenciones Y Contribuciones Por Pagar A Corto	\$ 78,298,316.40	\$ 23,751,514.28		
Cuentas Por Cobrar A Corto Plazo	\$ 484,199.29	\$ 9,233,899.29			Otras Cuentas Por Pagar A Corto Plazo	\$ 2,488,269.50	\$ 118,993,134.99		
Deudores Diversos Por Cobrar A Corto Plazo	\$ 93,188,560.71	\$ 90,539,226.69			<b>Pasivos Diferidos A Corto Plazo</b>				
Contribuciones Por Recuperar A Corto Plazo	\$ 47,479,941.51	\$ 22,341,863.41			Otros Pasivos Diferidos A Corto Plazo	\$ 2,723.11	\$ 5,788,419.52		
Préstamos Otorgados A Corto Plazo	\$ 1,006,228.80	\$ 1,231,651.76			<b>Fondos Y Bienes De Terceros En Garantía Y/O Administración Corto Plazo</b>				
					Fondos En Garantía A Corto Plazo	\$ 83,269.00	\$ 83,269.00		
<b>Total de Activo Circulante</b>	<b>\$ 664,666,955.57</b>	<b>\$ 802,962,028.53</b>			<b>Otros Pasivos A Corto Plazo</b>				
<b>Activo No Circulante</b>					Ingresos Por Clasificar	\$ 189,643,985.02	\$ 171,583,889.35		
<b>Bienes Inmuebles, Infraestructura Y Construcciones En Proceso</b>					Otros Pasivos Circulantes	\$ 272,507,819.57	\$ 289,683,198.97		
Terrenos	\$ 13,671,465.39	\$ 13,671,465.39			<b>Total de Pasivo Circulante</b>	<b>\$ 566,305,890.95</b>	<b>\$ 622,767,378.23</b>		
Edificios No Habitacionales	\$ 255,673,251.81	\$ 251,297,768.18			<b>Total de Pasivo</b>	<b>\$ 566,305,890.95</b>	<b>\$ 622,767,378.23</b>		
Infraestructura	\$ 0.00	\$ 4,905,717.46			<b>Hacienda Pública/ Patrimonio</b>				
Construcciones En Proceso En Bienes Propios	\$ 327,233,303.75	\$ 265,041,489.98			<b>Hacienda Pública/Patrimonio Contribuido</b>				
<b>Bienes Muebles</b>					<b>Aportaciones</b>				
Mobiliario Y Equipo De Administración	\$ 221,954,884.45	\$ 273,457,019.63			Aportaciones	\$ 492,608,214.71	\$ 413,169,151.37		
Mobiliario Y Equipo Educativo Y Recreativo	\$ 42,503,351.66	\$ 54,576,788.76			<b>Donación De Capital</b>				
Equipo E Instrumental Médico Y De Laboratorio	\$ 226,228,304.85	\$ 231,685,586.93			Donación De Capital	\$ 796,236,736.85	\$ 782,954,453.47		
Equipo De Transporte	\$ 33,174,768.86	\$ 24,958,758.86			<b>Total de Hacienda Pública/Patrimonio Contribuido</b>	<b>\$ 1,288,844,951.56</b>	<b>\$ 1,196,123,604.84</b>		
Maquinaria, Otros Equipos Y Herramientas	\$ 46,273,128.59	\$ 43,383,248.34			<b>Patrimonio Generado</b>				
Colecciones, Obras De Arte Y Objetos Valiosos	\$ 17,793,711.49	\$ 31,299,817.82			Cambios en políticas contables	-\$ 98,398,981.41	\$ 0.00		
<b>Activos Intangibles</b>					Resultados De Ejercicios Anteriores	\$ 126,295,486.92	\$ 116,600,880.21		
Software	\$ 2,039,676.64	\$ 483,410.59			Resultado del Ejercicio	-\$ 66,341,553.71	\$ 44,335,778.02		
Patentes, Marcas Y Derechos	\$ 8,890.48	\$ 8,890.48			<b>Total de Patrimonio Generado</b>	<b>-\$ 38,445,048.20</b>	<b>\$ 160,936,658.23</b>		
Licencias	\$ 2,105,376.22	\$ 11,648.72			<b>Total de Hacienda Pública/ Patrimonio</b>	<b>\$ 1,250,399,903.36</b>	<b>\$ 1,357,060,263.07</b>		
<b>Depreciación, Deterioro Y Amortización Acumulada De Bienes E Intangibles</b>					<b>Total de Pasivo y Hacienda Pública/Patrimonio</b>	<b>\$ 1,816,705,794.31</b>	<b>\$ 1,979,827,641.30</b>		
Depreciación Acumulada De Bienes Muebles	-\$ 45,633,481.32	-\$ 28,736,560.44							
<b>Activos Diferidos</b>									
Otros Activos Diferidos	\$ 9,012,205.87	\$ 10,820,582.07							
<b>Total de Activo No Circulante</b>	<b>\$ 1,152,038,838.74</b>	<b>\$ 1,176,865,612.77</b>							
<b>Total de Activos</b>	<b>\$ 1,816,705,794.31</b>	<b>\$ 1,979,827,641.30</b>							



UNIVERSIDAD AUTÓNOMA DEL  
ESTADO DE MORELOS

UNIVERSIDAD AUTÓNOMA DEL ESTADO DE MORELOS  
UAE671122G49  
Av. Universidad 1001, Col. Chamilpa  
Cuernavaca, Morelos

**Estado de Situación Financiera al 31/12/2014**

DICIEMBRE

**Cuentas De Orden Presupuestarias**

**Ley De Ingresos**

Ley De Ingresos Estimada	\$1,619,952,000.00
Ley De Ingresos Por Ejecutar	\$1,037,666,270.32
Modificaciones A La Ley De Ingresos Estimada	\$1,852,677,415.68
Ley De Ingresos Devengada	\$ 0.00
Ley De Ingresos Recaudada	\$2,434,963,145.36

**Presupuesto De Egresos**

Presupuesto De Egresos Aprobado	\$1,619,952,000.00
Presupuesto De Egresos Por Ejercer	\$856,683,686.33
Modificaciones Al Presupuesto De Egresos Aprobado	\$1,852,677,415.68
Presupuesto De Egresos Comprometido	\$0.00
Presupuesto De Egresos Devengado	\$0.00
Presupuesto De Egresos Ejercido	\$67,676,967.71
Presupuesto De Egresos Pagado	\$2,548,268,761.64

LAS NOTAS A LOS ESTADOS FINANCIEROS, FORMAN PARTE INTEGRANTE DE LOS MISMOS.



L.E. José Patricio Durán Campoamor  
Director de Presupuestos

Revisó




C.F. Heriberto Velazco Osorio  
Director de Contabilidad



C.P.C. Margarita Leticia Robledo Pedroza  
Coordinadora de Administración

Vo. Bo.



C.P. Eduardo Sotelo Nava  
Tesorero General

Ciudad Universitaria, Cuernavaca, Morelos a 31 de diciembre de 2014



UNIVERSIDAD AUTÓNOMA DEL  
ESTADO DE MORELOS

UNIVERSIDAD AUTÓNOMA DEL ESTADO DE MORELOS  
UAE671122G49  
Av. Universidad 1001, Col. Chamilpa  
Cuernavaca, Morelos

Estado de Actividades del 01/06/2014 al 31/12/2014

	DICIEMBRE	NOVIEMBRE
<b>Ingresos Y Otros Beneficios</b>		
<b>Ingresos De Gestión</b>		
<b>Ingresos Por Venta De Bienes Y Servicios</b>		
Ingresos Por Venta De Bienes Y Servicios De Organismos Descentralizados	\$ 100,744,622.45	\$ 89,814,401.92
<b>Tota Ingresos Por Venta De Bienes Y Servicios</b>	<b>\$ 100,744,622.45</b>	<b>\$ 89,814,401.92</b>
<b>Participaciones, Aportaciones, Transferencias, Asignaciones,</b>		
<b>Participaciones Y Aportaciones</b>		
Convenios	\$ 41,656,634.28	\$ 32,492,592.06
<b>Tota Participaciones Y Aportaciones</b>	<b>\$ 41,656,634.28</b>	<b>\$ 32,492,592.06</b>
<b>Transferencias, Asignaciones, Subsidios Y</b>		
Subsidios Y Subvenciones	\$ 903,751,228.88	\$ 769,710,921.00
<b>Tota Transferencias, Asignaciones, Subsidios Y</b>	<b>\$ 903,751,228.88</b>	<b>\$ 769,710,921.00</b>
<b>Otros Ingresos Y Beneficios</b>		
<b>Ingresos Financieros</b>		
Intereses Ganados De Valores, Créditos, Bonos Y Otros	\$ 5,641,902.70	\$ 3,803,646.86
<b>Tota Ingresos Financieros</b>	<b>\$ 5,641,902.70</b>	<b>\$ 3,803,646.86</b>
<b>Otros Ingresos Y Beneficios Varios</b>		
Otros Ingresos Y Beneficios Varios	\$ 385,109,204.15	\$ 222,051,747.03
<b>Tota Otros Ingresos Y Beneficios Varios</b>	<b>\$ 385,109,204.15</b>	<b>\$ 222,051,747.03</b>
<b>Tota Ingresos Y Otros Beneficios</b>	<b>\$ 1,436,903,592.46</b>	<b>\$ 1,117,873,308.87</b>
<b>Gastos Y Otras Pérdidas</b>		
<b>Gastos De Funcionamiento</b>		
<b>Servicios Personales</b>		
Remuneraciones Al Personal De Carácter Permanente	\$ 323,552,157.23	\$ 280,425,790.69
Remuneraciones Adicionales Y Especiales	\$ 188,371,155.95	\$ 103,825,798.37
Seguridad Social	\$ 115,675,138.42	\$ 90,202,800.45
Otras Prestaciones Sociales Y Económicas	\$ 231,595,954.04	\$ 201,021,955.67
Pago De Estímulos A Servidores Públicos	\$ 61,482,736.86	\$ 51,271,770.63
<b>Tota Servicios Personales</b>	<b>\$ 920,677,142.50</b>	<b>\$ 726,748,115.81</b>
<b>Materiales Y Suministros</b>		
Materiales De Administración, Emisión De Documentos Y Artículos Oficiales	\$ 12,229,525.44	\$ 16,434,045.45
Alimentos Y Utensilios	\$ 6,782,516.25	\$ 4,623,179.39
Materiales Y Artículos De Construcción Y De Reparación	\$ 2,607,812.72	\$ 2,336,880.74
Productos Químicos, Farmacéuticos Y De Laboratorio	\$ 6,877,077.67	\$ 4,648,993.69
Combustibles, Lubricantes Y Aditivos	\$ 2,933,489.93	\$ 2,435,343.87
Vestuario, Blancos, Prendas De Protección Y Artículos Deportivos	\$ 1,532,351.86	\$ 1,418,953.99
Herramientas, Refacciones Y Accesorios Menores	\$ 988,167.58	\$ 652,177.21
<b>Tota Materiales Y Suministros</b>	<b>\$ 33,950,941.45</b>	<b>\$ 32,549,574.34</b>



UNIVERSIDAD AUTÓNOMA DEL  
ESTADO DE MORELOS

UNIVERSIDAD AUTÓNOMA DEL ESTADO DE MORELOS  
UAE671122G49  
Av. Universidad 1001, Col. Chamilpa  
Cuernavaca, Morelos

**Estado de Actividades del 01/06/2014 al 31/12/2014**

	DICIEMBRE	NOVIEMBRE
<b>Servicios Generales</b>		
Servicios Básicos	\$ 20,442,467.13	\$ 16,728,025.65
Servicios De Arrendamiento	\$ 6,447,856.56	\$ 5,530,854.61
Servicios Profesionales, Científicos Y Técnicos Y Otros Servicios	\$ 410,405,486.99	\$ 199,991,625.37
Servicios Financieros, Bancarios Y Comerciales	\$ 17,832,085.12	\$ 15,321,295.04
Servicios De Instalación, Reparación, Mantenimiento Y Conservación	\$ 30,810,467.11	\$ 24,601,050.00
Servicios De Comunicación Social Y Publicidad	\$ 4,457,149.84	\$ 3,237,902.56
Servicios De Traslado Y Viáticos	\$ 15,320,175.46	\$ 12,680,763.99
Servicios Oficiales	\$ 3,905,831.27	\$ 2,418,662.15
Otros Servicios Generales	\$ 15,470,088.94	\$ 12,869,456.79
<b>Tota Servicios Generales</b>	<b>\$ 525,091,608.42</b>	<b>\$ 293,379,636.16</b>
<b>Otros Gastos Y Pérdidas Extraordinarias</b>		
<b>Estimaciones, Depreciaciones, Deterioros,</b>		
Depreciación De Bienes Muebles	\$ 16,659,617.18	\$ 13,994,392.78
<b>Tota Estimaciones, Depreciaciones, Deterioros,</b>	<b>\$ 16,659,617.18</b>	<b>\$ 13,994,392.78</b>
<b>Otro Gastos</b>		
Otros Gastos Varios	\$ 26.82	\$ 1.96
<b>Tota Otro Gastos</b>	<b>\$ 26.82</b>	<b>\$ 1.96</b>
<b>Tota Gastos Y Otras Pérdidas</b>	<b>\$1,496,379,336.37</b>	<b>\$ 1,066,671,721.05</b>
<b>Ahorro/Desahorro Neto del Periodo</b>	<b>(59,475,743.91)</b>	<b>\$ 51,201,587.82</b>
Ahorro/Desahorro Neto del 1° de enero al 31 de mayo 2014	(6,865,809.80)	(6,865,809.80)
Ahorro/Desahorro Neto del Ejercicio	(66,341,553.71)	\$44,335,778.02

LAS NOTAS A LOS ESTADOS FINANCIEROS, FORMAN PARTE INTEGRANTE DE LOS MISMOS.

  
L.E. José Patricio Durán Campoamor

Revisó

  
C.P. Heriberto Velazco Osorio  
Director de Contabilidad

Vo. Bo.

  
C.P.C. Margarita Leticia Robledo Pedroza  
Coordinadora de Administración

  
C.P. Edgardo Sotelo Nava  
Tesorero General

Ciudad Universitaria, Cuernavaca, Morelos a 31 de diciembre de 2014



UNIVERSIDAD AUTÓNOMA DEL  
ESTADO DE MORELOS

UNIVERSIDAD AUTÓNOMA DEL ESTADO DE MORELOS  
UAE671122G49  
Av. Universidad 1001, Col. Chamilpa  
Cuernavaca, Morelos

Estado de Actividades del 01/01/2014 al 31/12/2014

**Ingresos Y Otros Beneficios**

**Ingresos De Gestión**

ACUMULADO

**Ingresos Por Venta De Bienes Y Servicios**

Ingresos Por Venta De Bienes Y Servicios De Organismos  
Descentralizados

\$131,204,650.15

**Participaciones, Aportaciones, Transferencias, Asignaciones,  
Participaciones y Aportaciones**

Convenios

\$83,153,020.13

**Transferencias, Asignaciones, Subsidios Y Otras Ayudas**

Subsidios Y Subvenciones

\$1,487,824,028.88

**Otros Ingresos Y Beneficios**

**Ingresos Financieros**

Intereses Ganados De Valores, Créditos, Bonos Y Otros

\$8,481,157.92

**Otros Ingresos Y Beneficios Varios**

Otros Ingresos Y Beneficios Varios

\$424,300,288.28

**TOTAL DE INGRESOS**

**\$2,134,963,145.36**

**Gastos Y Otras Pérdidas**

**Gastos De Funcionamiento**

**Servicios Personales**

Remuneraciones Al Personal De Carácter Permanente

\$601,850,888.93

Remuneraciones Adicionales Y Especiales

\$271,100,931.64

Seguridad Social

\$196,499,134.73

Otras Prestaciones Sociales Y Económicas

\$340,787,025.45

Pago De Estímulos A Servidores Públicos

\$104,691,830.17

**Materiales Y Suministros**

Materiales De Administración, Emisión De Documentos Y Artículos

\$20,816,335.44

Alimentos Y Utensilios

\$9,419,880.32

Materiales Y Artículos De Construcción Y De Reparación

\$2,607,812.72

Productos Químicos, Farmacéuticos Y De Laboratorio

\$10,017,956.67

Combustibles, Lubricantes Y Aditivos

\$4,763,230.93

Vestuario, Blancos, Prendas De Protección Y Artículos Deportivos

\$1,991,481.86

Herramientas, Refacciones Y Accesorios Menores

\$1,064,232.58

**Servicios Generales**

Servicios Básicos

\$32,653,536.13

Servicios De Arrendamiento

\$9,583,690.56

Servicios Profesionales, Científicos Y Técnicos Y Otros Servicios

\$443,194,987.99

Servicios Financieros, Bancarios Y Comerciales

\$19,971,271.12

Servicios De Instalación, Reparación, Mantenimiento Y Conservación

\$47,264,757.12

Servicios De Comunicación Social Y Publicidad

\$6,610,972.84

Servicios De Traslado Y Viáticos

\$19,395,698.46





UNIVERSIDAD AUTÓNOMA DEL  
ESTADO DE MORELOS

UNIVERSIDAD AUTÓNOMA DEL ESTADO DE MORELOS  
UAE671122G49  
Av. Universidad 1001, Col. Chamilpa  
Cuernavaca, Morelos

**Estado de Actividades del 01/01/2014 al 31/12/2014**

**Gastos Y Otras Pérdidas**

Servicios Oficiales	\$4,715,461.27
Otros Servicios Generales	\$31,714,265.83

**Otros Gastos Y Pérdidas Extraordinarias**

**Estimaciones, Depreciaciones, Deterioros, Obsolescencias Y**

Depreciación De Bienes Muebles	\$22,797,608.28
--------------------------------	-----------------

**Otro Gastos**

Otros Gastos Varios	\$20,976.91
---------------------	-------------

**TOTAL DE EGRESOS** **\$2,203,533,967.95**

**Ahorro/Desahorro Neto del Periodo**

-\$68,570,822.59

Reclasificaciones del resultado al 31 de mayo 2014, realizadas del periodo del 1 de junio al 31 de diciembre del 2014

**\$2,229,268.88**

**Ahorro/Desahorro Neto del Ejercicio 2014**

-\$66,341,553.71

**NOTA:**


El monto de \$ 2,229,268.88 se integra por la reclasificación de gastos de mantenimiento a obras en proceso derivados de las recomendaciones de Auditoría Externa. Se afecta el cargo a la cuenta de activo y el abono a la cuenta de resultados del ejercicio a mayo 2014.

LAS NOTAS A LOS ESTADOS FINANCIEROS, FORMAN PARTE INTEGRANTE DE LOS MISMOS.


  
L.E. JOSÉ PATRICIO DURÁN CAMPOAMOR  
DIRECTOR DE PRESUPUESTOS

Revisó

  
C.P. HERIBERTO VELAZCO OSORIO  
DIRECTOR DE CONTABILIDAD

  
C.R.C. MARGARITA LETICIA ROBLEDO Pardoza  
COORDINADORA DE ADMINISTRACIÓN

Vo. Bo.

  
C.P. EDUARDO SOTELO NAVA  
TESORERO GENERAL

Ciudad Universitaria, Cuernavaca, Mor. a 31 de Diciembre del 2014



UNIVERSIDAD AUTÓNOMA DEL  
ESTADO DE MORELOS

UNIVERSIDAD AUTÓNOMA DEL ESTADO DE MORELOS  
UAE671122G49  
Av. Universidad 1001, Col. Chamilpa  
Cuernavaca, Morelos


**Estado de Variaciones en la Hacienda Publica/Patrimonio del 01/01/14 al 31/12/14**

Concepto	Hacienda Pública/Patrimonio Contribuido	Hacienda Pública/Patrimonio Generado de Ejercicios	Hacienda Pública/Patrimonio Generado del Ejercicio	Ajustes por Cambio de Valor	Total
	980,192,470.00	(74,424,723.00)	236,716,876.00	-	1,138,484,623.00
<b>Aportaciones</b>					
Aportaciones	205,651,167.00	0	0	0	205,651,167.00
<b>Donación De Capital</b>					
Donación De Capital	774,541,303.00	0	0	0	774,541,303.00
<b>Resultados De Ejercicios Anteriores</b>					
Resultados De Ejercicios Anteriores	0	(74,424,723.00)	236,716,876.00	0	158,292,153.00
	<b>\$1,190,446,010.15</b>	<b>126,295,486.92</b>	<b>(66,341,553.71)</b>	<b>0</b>	<b>1,151,280,026.27</b>
<b>Aportaciones</b>					
Aportaciones	492,608,214.71	0	0	0	492,608,214.71
<b>Donación De Capital</b>					
Donación De Capital	796,236,736.85	0	0	0	796,236,957.90
<b>Cambios en Políticas Contables</b>					
Cambios en Políticas Contables	(98,398,941.41)	0	0	0	(98,398,941.41)
<b>Resultados De Ejercicios Anteriores</b>					
Resultados De Ejercicios Anteriores	0	126,295,486.92	0	0	27,175,348.78
<b>Resultado Del Ejercicio</b>					
Resultado Del Ejercicio	0	0	(66,341,553.71)	0	(66,341,553.71)

LAS NOTAS A LOS ESTADOS FINANCIEROS, FORMAN PARTE INTEGRANTE DE LOS MISMOS.


  
L.E. José Patricio Durán Campoamor  
Director de Presupuestos

Revisó

  
C.P. Heriberto Velazco Osorio  
Director de Contabilidad

Vo. Bo.

  
C.P.C. Margarita Leticia Robledo Pedroza  
Coordinadora de Administración

  
C.P. Eddardo Sotelo Nava  
Tesorero General

Ciudad Universitaria, Cuernavaca, Morelos a 31 de diciembre del 2014



UNIVERSIDAD AUTÓNOMA DEL  
ESTADO DE MORELOS

UNIVERSIDAD AUTÓNOMA DEL ESTADO DE MORELOS  
UAE671122G49  
Av. Universidad 1001, Col. Chamilpa  
Cuernavaca, Morelos


**Estado de Cambios en la Situación Financiera del 01/12/14 al 31/12/14**

	ORIGEN	APLICACIÓN
<b>ACTIVO</b>		
<b>Activo Circulante</b>	<b>168,612,159.43</b>	<b>30,317,086.47</b>
Efectivo y Equivalentes	159,637,036.47	2,529,674.35
Derechos a Recibir Efectivo o Equivalentes	8,975,122.96	27,787,412.12
<b>Activo No Circulante</b>	<b>106,149,955.23</b>	<b>81,323,181.20</b>
Bienes Inmuebles, Infraestructura y Construcciones	4,905,717.46	66,567,297.40
En Proceso		
Bienes Muebles	82,538,940.69	11,105,890.25
Depreciación, Deterioro y Amortización Acumulada De Bienes e Intangibles	16,896,920.88	3,649,993.55
Activos Diferidos	1,808,376.20	
<b>PASIVO</b>		
<b>Pasivo Circulante</b>	<b>83,004,454.02</b>	<b>139,465,941.30</b>
Cuentas Por Pagar a Corto Plazo	64,944,358.35	116,504,865.49
Pasivos Diferidos a Corto Plazo		5,785,696.41
Otros Pasivos a Corto Plazo	18,060,095.67	17,175,379.40
<b>Total de Pasivo Circulante</b>		
<b>HACIENDA PÚBLICA/PATRIMONIO</b>		
<b>Hacienda Pública/Patrimonio Contribuido</b>	<b>92,721,346.72</b>	<b>199,381,706.43</b>
Aportaciones	79,439,063.34	
Donación de Capital	13,282,283.38	
Cambios en Políticas Contables		
Resultado de Ejercicios Anteriores		88,704,374.70
Resultado del Ejercicio		110,677,331.73
<b>SUMAS</b>	<b>450,487,915.40</b>	<b>450,487,915.40</b>


LAS NOTAS A LOS ESTADOS FINANCIEROS, FORMAN PARTE INTEGRANTE DE LOS MISMOS.

Revisó

  
L.E. José Patricio Durán Campoamor  
Director de Presupuestos

  
C.P. Heriberto Velazco Osofio  
Director de Contabilidad

Vo. Bo.

  
C.P.C. Margarita Leticia Robledo Pedroza  
Coordinadora de Administración

  
C.P. Eduardo Sotelo Nava  
Tesorero General

Ciudad Universitaria, Cuernavaca, Morelos a 31 de diciembre de 2014





UNIVERSIDAD AUTÓNOMA DEL  
ESTADO DE MORELOS

UNIVERSIDAD AUTÓNOMA DEL ESTADO DE MORELOS  
UAE671122G49  
Av. Universidad 1001, Col. Chamilpa  
Cuernavaca, Morelos

**Estado de Flujos de Efectivo del 01/12/2014 al 31/12/2014**  
(En pesos)

DICIEMBRE

**Flujos de Efectivo de las Actividades de Gestión**

**Origen**

Ingresos por Ventas de Bienes y Servicios Producidos en Establecimientos del Gobierno	10,930,220.53
<b>Participaciones y Aportaciones</b>	
Convenios	9,164,042.22
<b>Transferencias, Asignaciones y Subsidios y Otras ayudas</b>	
Subsidios y Subvenciones	134,040,307.88
<b>Otros Ingresos y Beneficios</b>	
Intereses ganados de valores, Créditos, Bonos y Otros	1,838,255.84
Otros Ingresos y Beneficios Varios	163,057,457.12

**TOTAL DE ORIGEN DE RECURSOS**

**319,030,283.59**

**Aplicación**

Servicios Personales	193,929,026.68
Materiales y Suministros	8,446,405.11
Servicios Generales	231,711,972.26
Otros Gastos Varios	24.86
Depreciación De Bienes Muebles (Estado de Actividades)	2,665,224.40

**TOTAL DE APLICACION DE RECURSOS**

**436,752,653.31**

**Flujos netos de Efectivo por Actividades de Operación**

**Origen**

**Otros**

Cuentas por Cobrar a Corto Plazo	8,749,700.00
Préstamos Otorgados A Corto Plazo	225,422.96
Bienes Muebles	71,433,050.44
Depreciación Acumulada De Bienes Muebles	16,896,920.88
Otros Activos Diferidos	1,808,376.20
Servicios Personales Por Pagar A Corto Plazo	19,899.28
Proveedores Por Pagar A Corto Plazo	10,377,656.95
Retenciones Y Contribuciones Por Pagar A Corto Plazo	54,546,802.12
Ingresos Por Clasificar	18,060,095.67
Aportaciones	79,439,063.34
Donación De Capital	13,282,283.38
<b>TOTAL DE ORIGEN DE RECURSOS</b>	<b>274,839,271.22</b>

u.

*[Handwritten signatures]*



UNIVERSIDAD AUTÓNOMA DEL  
ESTADO DE MORELOS

UNIVERSIDAD AUTÓNOMA DEL ESTADO DE MORELOS  
UAE671122G49  
Av. Universidad 1001, Col. Chamilpa  
Cuernavaca, Morelos

**Estado de Flujos de Efectivo del 01/12/2014 al 31/12/2014**  
(En pesos)

**DICIEMBRE**

**Aplicación**

Deudores Diversos por Cobrar A Corto Plazo	2,649,334.02
Contribuciones Por Recuperar A Corto Plazo	18,093,040.10
Bienes Inmuebles, Infraestructura Y Construcciones En Proceso	61,661,579.94
Activos Intangibles	3,649,993.55
Otras Cuentas Por Pagar A Corto Plazo	116,504,865.49

**Otros**

Otros Pasivos Diferidos A Corto Plazo	5,785,696.42
Otros Pasivos Circulantes	17,175,379.40
Resultado de Ejercicios Anteriores	88,704,374.70

**TOTAL DE APLICACION DE RECURSOS 314,224,263.62**

**Incremento / Disminución Neta en el Efectivo y Equivalentes al Efectivo -157,107,362.12**

**Efectivo y Equivalentes al Efectivo al Inicio del Periodo 679,615,387.38**

**Efectivo y Equivalentes al Efectivo al Final del Periodo 522,508,025.26**

**Flujo de Efectivo y Equivalente al Efectivo -157,107,362.12**

Revisó

L.E. José Patricio Durán Campoamor  
Director de Presupuestos

C.P. Heriberto Velazco Osorio  
Director de Contabilidad

Vo. Bo.

C.P.C. Margarita Leteña Robledo Pedroza  
Coordinador de Administración

C.P. Eduardo Sotelo Nava  
Tesorero General

Ciudad Universitaria, Cuernavaca, Mor., a 31 de Diciembre de 2014.




**UNIVERSIDAD AUTÓNOMA DEL ESTADO DE MORELOS**


**Reporte Analítico del Activo del 01/12/2014 al 31/12/2014**

Cuenta Contable	Saldo Inicial (SI) 1	Cargos del Periodo 2	Abonos del Periodo 3	Saldo Final (SF) 4 (1+2-3)	Flujo del Periodo (SI - SF) (1-4)
<b>1 Activo</b>					
<b>1.1 Activo Circulante</b>					
<b>1.1.1 Efectivo Y Equivalentes</b>					
1.1.1.1 Efectivo	\$ 0.00	\$ 313,335.75	\$ 313,335.75	\$ 0.00	\$ 0.00
1.1.1.2 Bancos/Tesorería	\$ 139,908,903.64	\$ 1,878,137,989.34	\$ 1,875,608,314.99	\$ 142,438,577.99	-\$ 2,529,674.35
1.1.1.4 Inversiones Temporales (Hasta 3 Meses)	\$ 539,706,483.74	\$ 1,002,841,460.05	\$ 1,162,478,496.52	\$ 380,069,447.27	\$ 159,637,036.47
<b>1.1.2 Derechos A Recibir Efectivo O Equivalentes</b>					
1.1.2.2 Cuentas Por Cobrar A Corto Plazo	\$ 9,233,899.29	\$ 14,369.05	\$ 8,764,069.05	\$ 484,199.29	\$ 8,749,700.00
1.1.2.3 Deudores Diversos Por Cobrar A Corto Plazo	\$ 90,539,226.69	\$ 82,463,524.45	\$ 79,814,190.43	\$ 93,188,560.71	-\$ 2,649,334.02
1.1.2.4 Contribuciones Por Recuperar A Corto Plazo	\$ 22,341,863.41	\$ 38,711,750.95	\$ 13,573,672.85	\$ 47,479,941.51	-\$ 25,138,078.10
1.1.2.6 Préstamos Otorgados A Corto Plazo	\$ 1,231,651.76	\$ 38,869.00	\$ 264,291.96	\$ 1,006,228.80	\$ 225,422.96
<b>1.1.5 Almacenes</b>					
1.1.5.1 Almacén De Materiales Y Suministros De Consumo	\$ 0.00	\$ 194,815.44	\$ 194,815.44	\$ 0.00	\$ 0.00
<b>1.2 Activo No Circulante</b>					
<b>1.2.3 Bienes Inmuebles, Infraestructura Y</b>					
1.2.3.1 Terrenos	\$ 13,671,465.39	\$ 0.00	\$ 0.00	\$ 13,671,465.39	\$ 0.00
1.2.3.3 Edificios No Habitacionales	\$ 251,297,768.18	\$ 4,375,483.63	\$ 0.00	\$ 255,673,251.81	-\$ 4,375,483.63
1.2.3.4 Infraestructura	\$ 4,905,717.46	\$ 0.00	\$ 4,905,717.46	\$ 0.00	\$ 4,905,717.46
1.2.3.6 Construcciones En Proceso En Bienes Propios	\$ 265,041,489.98	\$ 66,401,989.20	\$ 4,210,175.43	\$ 327,233,303.75	-\$ 62,191,813.77
<b>1.2.4 Bienes Muebles</b>					
1.2.4.1 Mobiliario Y Equipo De Administración	\$ 273,457,019.63	\$ 3,609,192.94	\$ 55,111,328.12	\$ 221,954,884.45	\$ 51,502,135.18
1.2.4.2 Mobiliario Y Equipo Educativo Y Recreativo	\$ 54,576,768.76	\$ 343,254.69	\$ 12,416,671.79	\$ 42,503,351.66	\$ 12,073,417.10
1.2.4.3 Equipo E Instrumental Médico Y De Laboratorio	\$ 231,685,586.93	\$ 11,936,927.19	\$ 17,394,209.27	\$ 226,228,304.85	\$ 5,457,282.08
1.2.4.4 Equipo De Transporte	\$ 24,958,758.86	\$ 8,216,010.00	\$ 0.00	\$ 33,174,768.86	-\$ 8,216,010.00
1.2.4.6 Maquinaria, Otros Equipos Y Herramientas	\$ 43,383,248.34	\$ 2,926,102.17	\$ 36,221.92	\$ 46,273,128.59	-\$ 2,889,880.25
1.2.4.7 Colecciones, Obras De Arte Y Objetos Valiosos	\$ 31,299,817.82	\$ 298,668.70	\$ 13,804,775.03	\$ 17,793,711.49	\$ 13,506,106.33
<b>1.2.5 Activos Intangibles</b>					
1.2.5.1 Software	\$ 483,410.59	\$ 1,556,266.05	\$ 0.00	\$ 2,039,676.64	-\$ 1,556,266.05
1.2.5.2 Patentes, Marcas Y Derechos	\$ 8,890.48	\$ 0.00	\$ 0.00	\$ 8,890.48	\$ 0.00
1.2.5.4 Licencias	\$ 11,648.72	\$ 2,124,813.50	\$ 31,086.00	\$ 2,105,376.22	-\$ 2,093,727.50
<b>1.2.6 Depreciación, Deterioro Y Amortización</b>					
1.2.6.3 Depreciación Acumulada De Bienes Muebles	\$ 28,736,560.44	\$ 8,583.99	\$ 16,905,504.87	\$ 45,633,481.32	-\$ 16,896,920.88
<b>1.2.7 Activos Diferidos</b>					
1.2.7.9 Otros Activos Diferidos	\$ 10,820,582.07	\$ 93.00	\$ 1,808,469.20	\$ 9,012,205.87	\$ 1,808,376.20


LAS NOTAS A LOS ESTADOS FINANCIEROS, FORMAN PARTE INTEGRANTE DE LOS MISMOS.


Revisó

  
 L.E. José Patricio Juarán Campoamor  
 Director de Presupuestos

  
 C.P. Heriberto Velasco Osorio  
 Director de Contabilidad

Vo. Bo.

  
 C.P.C. Margarita Leitch Robledo Pedraza  
 Coordinadora de Administración

  
 C.P. Edmundo Sotelo Nava  
 Tesorero General

Ciudad Universitaria, Cuernavaca, Morelos a 31 de diciembre de 2014



UNIVERSIDAD AUTÓNOMA DEL  
ESTADO DE MORELOS

UNIVERSIDAD AUTÓNOMA DEL ESTADO DE MORELOS  
UAE671122G49  
Av. Universidad 1001, Col. Chamilpa  
Cuernavaca, Morelos

Estado Analítico de la Deuda y Otros Pasivos del 01/12/14 al 31/12/14  
(Pesos)

DENOMINACIÓN DE LAS DEUDAS	MONEDA DE CONTRATACIÓN	INSTITUCIÓN O PAÍS ACREEDOR	Saldo Inicial del Periodo	Saldo Final del Periodo
<b>DEUDA PÚBLICA</b>				
<b>CORTO PLAZO</b>				
<b>DEUDA INTERNA</b>				
Instituciones de Crédito	Peso Mexicano	BANCO INTERACCIONES S.A. INSTITUCIÓN DE BANCA MÚLTIPLE GRUPO FINANCIERO INTERACCIONES	270,994,000	252,394,000
Títulos y Valores				
Arrendamientos Financieros				
<b>DEUDA EXTERNA</b>				
Organismos Financieros Internacionales				
Deuda Bilateral				
Títulos y Valores				
Arrendamientos Financieros				
<b>SUBTOTAL CORTO PLAZO</b>			270,994,000	252,394,000
<b>LARGO PLAZO</b>				
<b>DEUDA INTERNA</b>				
Instituciones de Crédito				
Títulos y Valores				
Arrendamientos Financieros				
<b>DEUDA EXTERNA</b>				
Organismos Financieros Internacionales				
Deuda Bilateral				
Títulos y Valores				
Arrendamientos Financieros				
<b>SUBTOTAL LARGO PLAZO</b>				
<b>OTROS PASIVOS</b>				
<b>TOTAL DEUDA Y OTROS PASIVOS</b>			270,994,000	252,394,000

LAS NOTAS A LOS ESTADOS FINANCIEROS, FORMAN PARTE INTEGRANTE DE LOS MISMOS.


  
L.E. José Patricio Durán Campoamor  
Director de Presupuestos

Revisó

  
C.P. Heriberto Velazco Osorio  
Director de Contabilidad

Vo. Bo.

  
C.P.C. Margarita Leticia Robledo Pedroza  
Coordinadora de Administración

  
C.P. Eduardo Sotelo Nava  
Tesorero General

Ciudad Universitaria, Cuernavaca, Morelos a 31 de diciembre del 2014





UNIVERSIDAD AUTÓNOMA DEL ESTADO DE MORELOS  
Conciliación entre los Ingresos Presupuestarios y Contables  
Correspondientes del 01 de enero al 31 de diciembre 2014

(Cifras en pesos)

UNIVERSIDAD AUTÓNOMA DEL  
ESTADO DE MORELOS

<b>1. Ingresos Presupuestarios</b>		2,434,963,145.36
<b>2. Más ingresos contables no presupuestarios</b>		0.00
Incremento por variación de inventarios		
Disminución del exceso de estimaciones por pérdida o deterioro u obsolescencia		
Disminución del exceso de provisiones		
Otros ingresos y beneficios varios	0.00	
Otros ingresos contables no presupuestarios	0.00	
<b>3. Menos ingresos presupuestarios no contables</b>		300,000,000.00
Productos de capital		
Aprovechamientos capital		
Ingresos derivados de financiamientos	300,000,000.00	
Otros Ingresos presupuestarios no contables	0.00	
<b>4. Ingresos Contables (4 = 1 + 2 - 3)</b>		2,134,963,145.36

REVISÓ


L.E. JOSÉ PATRICIO DURÁN CAMPOAMOR  
DIRECTOR DE PRESUPUESTOS

C.P. HERIBERTO VELAZCO OSORIO  
DIRECTOR DE CONTABILIDAD

Vo. Bo.

C.P. C. MARGARITA LETICIA ROBLEDO PEDROZA  
COORDINADORA DE ADMINISTRACIÓN

C.P. EDUARDO SOTELO NAVA  
TESORERO GENERAL



## ESTADO ANALÍTICO DE INGRESOS PRESUPUESTARIOS

Universidad Autónoma del Estado de Morelos  
del 1 de enero al 31 de diciembre de 2014  
(Pesos)

### UNIVERSIDAD AUTÓNOMA DEL ESTADO DE MORELOS

Fuente del Ingreso	Ley de Ingresos Estimado	Modificado	Devengado	Recaudado	Avance de Recaudación Recaudación/Estimación
0 - Ingresos derivados de Financiamientos	0.00	0.00	0.00	0.00	0.00 %
7 - Ingresos por ventas de bienes y servicios	263,467,000.00	1,196,391,415.68	605,482,482.20	605,482,482.20	51.00%
8 - Participaciones y Aportaciones	0.00	0.00	41,656,634.28	41,656,634.28	
9 - Transferencias, Asignaciones, Subsidios y Otras Ayudas	1,356,485,000.00	1,676,238,000.00	1,487,824,028.88	1,487,824,028.88	89.00%
Ingresos Derivados de Financiamiento		600,000,000.00	300,000,000.00	300,000,000.00	50.00%
<b>ESTADO DE ANALÍTICO DE INGRESOS POR FUENTE DE CONTRIBUCIÓN</b>					
<b>TRIBUTARIOS</b>					
SUBTOTAL TRIBUTARIOS					
<b>NO TRIBUTARIOS</b>					
02 - Endeudamiento externo	0.00	0.00	0.00	0.00	0.00%
71 - Ingresos por ventas de bienes y servicios de organismos descentralizados	263,467,000.00	1,196,391,415.68	605,482,482.20	605,482,482.20	51.00%
83 - Convenios	0.00	0.00	0.00	0.00	
82 - Aportaciones	0.00	0.00	41,656,634.28	41,656,634.28	
93 - Subsidios y Subvenciones	1,356,485,000.00	1,676,238,000.00	1,487,824,028.88	1,487,824,028.88	89.00%
<b>SUBTOTAL NO TRIBUTARIOS</b>	<b>1,619,952,000.00</b>	<b>2,872,629,415.68</b>	<b>2,134,963,145.36</b>	<b>2,134,963,145.36</b>	
Ingresos Derivados de Financiamiento	600,000,000.00	600,000,000.00	300,000,000.00	300,000,000.00	50.00%
<b>TOTALES</b>	<b>1,619,952,000.00</b>	<b>3,472,629,415.68</b>	<b>2,434,963,145.36</b>	<b>2,434,963,145.36</b>	

- 1) En virtud del cambio de sistema informático para el registro contable/presupuestal realizado a partir del 1 de junio de 2014, se presenta por separado el Estado Financiero con las cifras del 1 de enero al 31 de mayo de 2014, y cuya información financiera detallada esta resguardada conforme lo señala la normatividad y a disposición en el sistema informático anterior. Para consolidar la información del ejercicio de 2014, es necesario sumar las cifras presentadas en el estado financiero al 31 de mayo, más las del 1 de junio a la fecha, esta consolidación se refleja en el presente Estado Presupuestal del Ejercicio de Presupuesto de Egresos al 31 de diciembre 2014.
- 2) En la columna 1, se considera el presupuesto aprobado del ejercicio anterior (2013), vigente para iniciar el ejercicio de 2014 y hasta aprobarse las adecuaciones correspondientes según acuerdo del acta de sesión del Consejo Universitario del 30 de marzo del 2012. Finalmente el presupuesto aprobado por Consejo Universitario para el ejercicio 2014 es de \$ 2,884,955,000.00, se incluye como modificado, para mayor detalle, ver la nota siguiente.
- 3) La integración de las modificaciones es como sigue: \$ 3,472,629,415.68= (nota 2) + \$587,674,415.68, del 1° de junio al 31 de diciembre de 2014.
- 4) La columna de ingresos "Recaudados" en la parte de " Subtotal no Tributarios" corresponde con el estado de actividades en el rubro de "Ingresos y otros Beneficios"


REVISÓ

L.E. JOSÉ PATRICIO DURÁN CAMPOAMOR  
DIRECTOR DE PRESUPUESTOS

Vo. Bo.

C.P. HERIBERTO VELAZCO OSORIO  
DIRECTOR DE CONTABILIDAD

C.P.C. MARGARITA LETICIA ROBLEDO PEDROZA  
COORDINADORA DE ADMINISTRACIÓN  
Av. Universidad 1001, Col. Chamilipa, C.P. 62209, Cuernavaca, Morelos  
Teléfono: (777) 3 29 70-75 Torre de Rectoría.



# ESTADO ANALÍTICO DE INGRESOS PRESUPUESTARIOS

Universidad Autónoma del Estado de Morelos  
del 01 de junio al 31 de diciembre de 2014  
(Pesos)

## UNIVERSIDAD AUTÓNOMA DEL ESTADO DE MORELOS

Fuente del Ingreso	Ley de Ingresos Estimado	Modificado	Devengado	Recaudado	Avance de Recaudación Recaudación/Estimación
0 - Ingresos derivados de Financiamientos	0.00	0.00	0.00	0.00	0.00 %
7 - Ingresos por ventas de bienes y servicios	625,639,270.00	484,309,725.45	491,495,729.30	491,495,729.30	78.56%
8 - Participaciones y Aportaciones	89,560,095.00	15,768,789.54	41,656,634.28	41,656,634.28	46.51%
9 - Transferencias, Asignaciones, Subsidios y Otras Ayudas	871,696,166.00	87,595,900.69	903,751,228.88	903,751,228.88	103.68%
Ingresos Derivados de Financiamiento	600,000,000.00	0.00	300,000,000.00	300,000,000.00	50.00%
<b>ESTADO DE ANALÍTICO DE INGRESOS POR FUENTE DE CONTRIBUCIÓN</b>					
<b>TRIBUTARIOS</b>					
<b>SUBTOTAL TRIBUTARIOS</b>					
<b>NO TRIBUTARIOS</b>					
<b>ESTIMACIÓN ANUAL</b>					
	<b>Estimación Anual</b>	<b>Modificado</b>	<b>Devengado</b>	<b>Recaudado</b>	<b>Avance de Recaudación</b>
02 - Endeudamiento externo	0.00	0.00	0.00	0.00	0%
71 - Ingresos por ventas de bienes y servicios de organismos descentralizados	625,639,270.00	484,309,725.45	491,495,729.30	491,495,729.30	78.56%
82 - Aportaciones	8,621,251.20	5,288,228.08	0.00	0.00	0.00%
83 - Convenios	80,938,843.80	10,480,561.46	41,656,634.28	41,656,634.28	46.51%
93 - Subsidios y Subvenciones	871,696,166.00	87,595,900.69	903,751,228.88	903,751,228.88	103.68%
<b>SUBTOTAL NO TRIBUTARIOS</b>	<b>1,586,895,531.00</b>	<b>587,874,415.68</b>	<b>1,436,903,592.46</b>	<b>1,436,903,592.46</b>	<b>50.00%</b>
Ingresos Derivados de Financiamiento	600,000,000.00	0.00	300,000,000.00	300,000,000.00	50.00%
<b>TOTALES</b>	<b>2,186,895,531.00</b>	<b>587,874,415.68</b>	<b>1,736,903,592.46</b>	<b>1,736,903,592.46</b>	

L.E. JOSÉ PATRICIO DURÁN CAMPOAMOR  
DIRECTOR DE PRESUPUESTOS

C.P.C. MARGARITA LETICIA ROBLEDO PEDROZA  
COORDINADORA DE ADMINISTRACIÓN

REVISÓ

Vo. Bo.

C.P. HERBERTO VELAZCO OSORIO  
DIRECTOR DE CONTABILIDAD

C.P. EDUARDO SOTELO NAVA  
TESORERO GENERAL





UNIVERSIDAD AUTÓNOMA DEL  
ESTADO DE MORELOS

UNIVERSIDAD AUTÓNOMA DEL ESTADO DE MORELOS  
Estado Analítico de Ingresos Presupuestales al  
31 de Mayo de 2014

( miles de pesos)

FUENTE DE INGRESO	Ingreso Estimado	Modificado	Devengado	Recaudado	% Avance de Recaudación
IMPUESTOS					
CONTRIBUCIONES DE MEJORAS					
DERECHOS					
CONTRIBUCIONES NO COMPRENDIDAS EN LAS FRACCIONES ANTERIORES, CAUSADAS EN EJERCICIOS FISCALES ANTERIORES					
PRODUCTOS					
APROVECHAMIENTOS					
INGRESOS POR VENTA DE BIENES Y SERVICIOS	263,467	608,717	113,987	113,987	19%
PARTICIPACIONES Y APORTACIONES					
TRANSFERENCIAS, SUBSIDIOS Y OTRAS AYUDAS	1,356,485	1,676,238	584,073	584,073	35%
INGRESOS DERIVADOS DE FINANCIAMIENTO		600,000			0%
<b>TOTALES</b>	<b>1,619,952</b>	<b>2,884,955</b>	<b>698,060</b>	<b>698,060</b>	
<b>ESTADO ANALITICO DE INGRESOS POR FUENTE DE CONTRIBUCION</b>					
TRIBUTARIOS	Estimación Anual	Modificado	Devengado	Recaudado	% Avance de Recaudación
Impuestos sobre Ingresos					
Impuestos sobre Patrimonio					
Impuestos sobre la Producción, el Consumo y las Transacciones					
Impuestos al Comercio Exterior					
Impuestos Sobre Nómina y Asimilables					
Impuestos Ecológicos					
Accesorios					
Otros Impuestos					
<b>SUB TOTAL TRIBUTARIOS</b>	<b>0</b>	<b>0</b>	<b>0</b>	<b>0</b>	
<b>NO TRIBUTARIOS</b>					
DERECHOS					
PRODUCTOS					
APROVECHAMIENTOS					
INGRESOS POR VENTA DE BIENES Y SERVICIOS	263,467	608,717	113,987	113,987	19%
CONTRIBUCIONES DE MEJORAS					
TRANSFERENCIAS, SUBSIDIOS Y OTRAS AYUDAS	1,356,485	1,676,238	584,073	584,073	35%
INGRESOS DERIVADOS DE FINANCIAMIENTO		600,000			0%
<b>SUB TOTAL NO TRIBUTARIOS</b>	<b>1,619,952</b>	<b>2,884,955</b>	<b>698,060</b>	<b>698,060</b>	
<b>TOTALES</b>	<b>1,619,952</b>	<b>2,884,955</b>	<b>698,060</b>	<b>698,060</b>	

NOTAS:

En virtud del cambio de sistema informático para el registro contable/presupuestal realizado a partir del 1 de junio de 2014, se presenta por separado este Estado Financiero con las cifras del 1 de enero al 31 de mayo de 2014, y cuya información financiera detallada esta reguardada conforme lo señala la normatividad y a disposición en el sistema informático anterior. Para consolidar la información del ejercicio de 2014, es necesario sumar estas cifras a las del presentadas en este estado financiero al 31 de mayo, más, las del 1 de junio al 31 de diciembre 2014

ELABORÓ

L.E. JOSÉ PATRICIO DURÁN CAMPOAMOR  
DIRECTOR DE PRESUPUESTOS

REVISÓ

C.P. HERIBERTO VELAZCO OSORIO  
DIRECTOR DE CONTABILIDAD

Vo. Bo.

C.P.C. MARGARITA LETICIA ROBLEDO PEDROZA  
COORDINADORA DE ADMINISTRACIÓN

C.P. EDUARDO SOTELO NAVA  
TESORERO GENERAL






UNIVERSIDAD AUTÓNOMA DEL  
ESTADO DE MORELOS

UNIVERSIDAD AUTÓNOMA DEL ESTADO DE MORELOS  
Conciliación entre los Egresos Presupuestarios y los Gastos Contables  
Correspondiente del 01 de enero al 31 de diciembre 2014  
(Cifras en pesos)

<b>1. Total de egresos (presupuestarios)</b>		2,615,945,729.35
<b>2. Menos egresos presupuestarios no contables</b>		435,209,369.68
Mobiliario y equipo de administración		
Mobiliario y equipo educacional y recreativo		
Equipo e instrumental médico y de laboratorio		
Vehículos y equipo de transporte		
Equipo de defensa y seguridad		
Maquinaria, otros equipos y herramientas		
Activos biológicos		
Bienes inmuebles		
Activos intangibles		
Obra pública en bienes propios		
Acciones y participaciones de capital		
Compra de títulos y valores		
Inversiones en fideicomisos, mandatos y otros análogos		
Provisiones para contingencias y otras erogaciones especiales		
Amortización de la deuda pública	47,606,000.00	
Adeudos de ejercicios fiscales anteriores (ADEFAS)		
Otros Egresos Presupuestales No Contables	387,603,369.68	
<b>3. Más gastos contables no presupuestales</b>		22,797,608.28
Estimaciones, depreciaciones, deterioros, obsolescencia y amortizaciones	22,797,608.28	
Provisiones		
Disminución de inventarios		
Aumento por insuficiencia de estimaciones por pérdida o deterioro u obsolescencia		
Aumento por insuficiencia de provisiones		
Otros Gastos		
Otros Gastos Contables No Presupuestales		
<b>4. Total de Gasto Contable (4 = 1 - 2 + 3)</b>		2,203,533,967.95


REVISÓ


  
L.E. JOSÉ PATRICIO DURÁN CAMPOAMOR  
DIRECTOR DE PRESUPUESTOS

  
C.P. HERIBERTO VELAZCO OSORIO  
DIRECTOR DE CONTABILIDAD

Vo. Bo.

  
C.P. C. MARGARITA LETICIA ROBLEDO PEDROZA  
COORDINADORA DE ADMINISTRACIÓN

  
C.P. EDUARDO SOTELO NAVA  
TESORERO GENERAL



**UNIVERSIDAD AUTÓNOMA DEL ESTADO DE MORELOS**

Estado del Ejercicio del Presupuesto de Egresos por Capítulo de Gasto  
del 1 de enero al 31 de diciembre de 2014


**UNIVERSIDAD AUTÓNOMA DEL  
ESTADO DE MORELOS**


Capítulo del Gasto	Ejercicio del Presupuesto	Presupuesto de Egresos Aprobado	Ampliaciones	Reducciones	Presupuesto Vigente				Comprometido	Presupuesto Disponible para Comprometer	Devengado	Compromisos sin Devengar	Presupuesto Vigente sin devengar	Ejercicio	Devengado sin Ejercer	Pagado	Ejercido sin Pagar	Cuentas por Pagar
					1	2	3	4										
	Nombre																	
1000	1000	1,114,056,000.00	400,873,810.92	0.00	1,514,929,810.92	1,514,929,810.92	0.00	0.00	1,514,929,810.92	0.00	0.00	0.00	1,514,929,810.92	0.00	1,466,518,554.71	48,411,256.21	48,411,256.21	
2000	2000	66,880,000.00	14,231,666.69	8,989,987.88	72,121,678.81	50,680,930.52	21,440,748.29	0.00	50,680,930.52	0.00	0.00	21,440,748.29	50,680,930.52	0.00	48,157,565.39	1,523,365.13	1,523,365.13	
3000	3000	314,859,000.00	410,683,401.32	788,754.93	724,773,646.39	801,217,927.02	123,555,719.37	0.00	801,217,927.02	0.00	0.00	123,555,719.37	801,217,927.02	0.00	597,326,831.52	13,891,095.50	13,891,095.50	
5000	5000	15,290,000.00	94,922,353.98	36,000.00	110,176,353.98	108,419,761.83	3,756,592.15	0.00	108,419,761.83	0.00	0.00	3,756,592.15	108,419,761.83	0.00	103,686,737.93	2,733,023.90	2,733,023.90	
6000	6000	108,867,000.00	816,760,925.58	0.00	925,627,925.58	281,183,607.85	644,444,317.73	0.00	281,183,607.85	0.00	0.00	644,444,317.73	281,183,607.85	0.00	280,065,380.88	1,118,226.97	1,118,226.97	
9000	9000	125,000,000.00	125,000,000.00	0.00	125,000,000.00	61,513,691.21	63,486,308.79	0.00	61,513,691.21	0.00	0.00	63,486,308.79	61,513,691.21	0.00	61,513,691.21	0.00	0.00	
	TOTAL	1,619,952,000.00	1,862,472,158.49	9,794,742.81	3,472,629,415.68	2,615,945,729.35	856,683,686.33	0.00	2,615,945,729.35	0.00	0.00	856,683,686.33	2,615,945,729.35	0.00	2,548,268,761.64	67,676,967.71	67,676,967.71	

**NOTAS:**


- 1) En virtud del cambio de sistema informático para el registro contable/presupuestal realizado a partir del 1 de junio de 2014, se presenta por separado el Estado Financiero con las cifras del 1 de enero al 31 de mayo de 2014, y cuya información financiera detallada esta resguardada conforme lo señala la normatividad y a disposición en el sistema informático anterior. Para consolidar la información del ejercicio de 2014, es necesario sumar las cifras presentadas en el estado financiero al 31 de mayo, más las del 1 de junio a la fecha esta consolidación se refleja en el presente Estado Presupuestal del Ejercicio de Egresos.
- 2) En la columna 1, se considera el presupuesto aprobado del ejercicio anterior (2013), vigente para iniciar el ejercicio de 2014, y hasta aprobarse las adecuaciones correspondientes según acuerdo del acta de sesión del Consejo Universitario del 30 de marzo del 2012. Finalmente el presupuesto aprobado por Consejo Universitario para el ejercicio 2014 es de \$ 2'884,955,000.00, se incluye como modificado, para mayor detalle, ver la nota siguiente.
- 3) La integración de las modificaciones es como sigue: \$1,862,472,158.49- \$9,794,742.81= \$1,852,677,415.68 que es el total de modificaciones del 1 de enero al 31 de diciembre de 2014, y corresponden \$1,265,003,000.00 al 31 de mayo de 2014, cifras del sistema informático que se sustituyó el 31 de mayo, y \$587,674,415.67 del 1 de junio al 31 de diciembre de 2014 (\$591,413,158.49-\$3,738,742.81), estas últimas generadas en el nuevo sistema informático que entro en operación el 1 de junio de 2014.

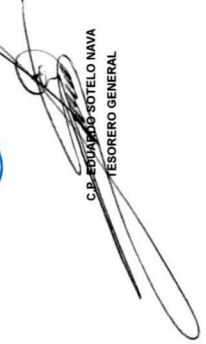
REVISÓ

  
**L.E. JOSÉ PATRICIO DURÁN CAMPOMÓR**  
 DIRECTOR DE PRESUPUESTOS

  
**C.P. C. MARGARITA LETICIA ROBLEDO PEDROSA**  
 COORDINADORA DE ADMINISTRACIÓN

V.o. Bo.

  
**C. HERIBERTO VELAZCO OSORIO**  
 DIRECTOR DE CONTABILIDAD

  
**C.P. EDUARDO SOTELO NAVA**  
 TESORERO GENERAL



**UNIVERSIDAD AUTÓNOMA DEL ESTADO DE MORELOS**  
Estado del Ejercicio del Presupuesto de Egresos por Capítulo de Gasto  
del 01 de junio al 31 de diciembre de 2014

**UNIVERSIDAD AUTÓNOMA DEL  
ESTADO DE MORELOS**

( Pesos )

Capítulo del Gasto	Ejercicio del Presupuesto	Presupuesto de Egresos Aprobado	Ampliaciones	Reducciones	Presupuesto Vigente	Comprometido	Presupuesto Disponible para Comprometer	Devengado	Compromisos sin Devengar	Presupuesto Vigente sin devengar	Ejercicio	Devengado sin Ejercer	Pagado	Ejercido sin Pagar	Cuentas por Pagar
	Nombre	1	2	3	4	5	6=(4-5)	7	8=(6-7)	9=(4-7)	10	11=(7-10)	12	13=(10-12)	14=(7-12)
1000	Servicios Personales	971,762,860.06	4,792,810.92	0.00	976,555,671.00	976,555,671.00	0.00	920,677,142.50	55,878,528.50	55,878,528.50	920,677,142.50	0.00	872,265,886.29	48,411,256.21	48,411,256.21
2000	Materiales y Suministros	44,485,640.84	13,992,303.54	31,166.09	58,446,976.29	33,950,941.45	24,496,036.84	33,950,941.45	0.00	24,496,036.84	33,950,941.45	0.00	32,427,576.32	1,523,365.13	1,523,365.13
3000	Servicios Generales	226,551,281.39	374,329,401.32	3,671,576.72	597,209,105.99	511,183,944.03	86,025,161.96	511,183,944.03	0.00	86,025,161.96	511,183,944.03	0.00	487,282,846.53	13,891,095.50	13,891,095.50
5000	Bienes Inmuebles e Intangibles	67,609,458.02	10,634,717.13	36,000.00	78,208,175.15	63,960,457.27	14,247,717.88	63,960,457.27	0.00	14,247,717.88	63,960,457.27	0.00	61,227,433.37	2,733,023.90	2,733,023.90
6000	Inversión Pública	779,889,549.80	187,663,925.58	0.00	967,553,475.38	249,307,899.09	718,245,576.29	249,307,899.09	0.00	718,245,576.29	249,307,899.09	0.00	248,189,672.12	1,118,226.97	1,118,226.97
9000	Deuda Pública	0.00	0.00	0.00	0.00	61,513,691.21	-61,513,691.21	61,513,691.21	0.00	-61,513,691.21	61,513,691.21	0.00	61,513,691.21	0.00	0.00
	TOTAL	2,090,298,990.13	591,413,158.49	3,738,742.81	2,677,973,405.81	1,896,472,604.05	781,500,801.76	1,840,594,075.55	55,878,528.50	837,379,330.26	1,840,594,075.55	0.00	1,772,917,107.84	67,676,967.71	67,676,967.71

NOTA: 2014 El presente estado financiero presenta información parcial, para complementarla es necesario sumar las cifras del mismo estado financiero al 31 de mayo 2014. Este documento se obtiene del nuevo sistema financiero implementado a partir del 01 de junio

REVISÓ

L.E. JOSÉ PATRICIO DURÁN CAMPOAMOR  
DIRECTOR DE PRESUPUESTOS


C.P. HERIBERTO VELAZCO-OSORIO  
DIRECTOR DE CONTABILIDAD

Vo. Bo.

C.P. C. MARGARITA LETICIA ROBLEDO PEDROZA  
COORDINADORA DE ADMINISTRACIÓN

C.P. EDUARDO SOTELO NAVA  
TESORERO GENERAL





UNIVERSIDAD AUTÓNOMA DEL  
ESTADO DE MORELOS

UNIVERSIDAD AUTÓNOMA DEL ESTADO DE MORELOS  
Estado Analítico del Ejercicio del Presupuesto de Egresos por Capítulo de Gasto al  
31 de Mayo de 2014  
(miles de pesos)

Capítulo del Gasto	Ejercicio del Presupuesto	Presupuesto de Egresos aprobado	Ampliaciones/ (Reducciones)	Presupuesto Vigente	Comprometido	Presupuesto Disponible para Comprometer	Devengado	Comprometido no Devengado	Presupuesto sin Devengar	Ejercido	Pagado	Cuentas por Pagar (Deuda)
		1	2	3	4	5=(3-4)	6	7=(4-6)	8=(3-6)	9	10	11=(6-10)
	<b>Nombre</b>											
1000	Servicios Personales	1,114,056	396,081	1,510,137	1,510,137	0	594,253	915,884	915,884	594,253	540,689	53,564
2000	Materiales y Suministros	51,880	-6,056	45,824	13,996	31,828	13,996	0	31,828	13,996	13,996	0
3000	Servicios Generales	214,859	36,354	251,213	85,941	165,272	85,941	0	165,272	85,941	85,941	0
4000	Transferencias, Asignaciones, Subsidios y Otras Ayudas											
5000	Bienes Muebles, Inmuebles e Intangibles	15,290	42,909	58,199	36,074	22,125	36,074	0	22,125	36,074	36,074	0
6000	Inversión Pública	8,867	629,097	637,964	31,876	606,088	31,876	0	606,088	31,876	31,876	0
7000	Inversiones Financieras y Otras Provisiones											
8000	Participaciones y Aportaciones											
9000	Deuda Pública		125,000	125,000		125,000		0	125,000			
	Proyectos Estratégicos	115,000	-20,973	94,027	13,212	80,815	13,212	0	80,815	13,212	13,212	0
	Fideicomisos	100,000	-73,409	26,591		26,591		0	26,591			0
	Deficit de Ejercicios Anteriores		136,000	136,000		136,000		0	136,000			0
	<b>TOTAL</b>	<b>1,619,952</b>	<b>1,265,003</b>	<b>2,884,955</b>	<b>1,691,236</b>	<b>1,193,719</b>	<b>775,352</b>	<b>915,884</b>	<b>2,109,603</b>	<b>775,352</b>	<b>721,788</b>	<b>53,564</b>

NOTAS:

En virtud del cambio de sistema informático para el registro contable/presupuestal realizado a partir del 1 de junio de 2014, se presenta por separado este Estado Financiero con las cifras del 1 de enero al 31 de mayo de 2014, y cuya información financiera detallada esta resguardada conforme lo señala la normatividad y a disposición en el sistema informático anterior. Para consolidar la información del ejercicio de 2014, es necesario sumar estas cifras a las del presentadas en este estado financiero al 31 de mayo, más, las del 1 de junio al 31 de diciembre 2014.

ELABORÓ

L.E. JOSÉ PATRICIO DÍAZ CAMPOAMOR  
DIRECTOR DE PRESUPUESTOS

C. P. C. MARGARITA LETICIA ROBLEDO PEDROZA  
COORDINADORA DE ADMINISTRACIÓN

Vo. Bo.

C. P. HERIBERTO VELAZCO OSORIO  
DIRECTOR DE CONTABILIDAD

C. P. EDUARDO SOTELO NAVA  
TESORERO GENERAL



UNIVERSIDAD AUTÓNOMA DEL  
ESTADO DE MORELOS

UNIVERSIDAD AUTÓNOMA DEL ESTADO DE MORELOS  
UAE671122G49

Av. Universidad 1001, Col. Chamilpa  
Cuernavaca, Morelos

Universidad Autónoma del Estado de Morelos  
Estado Analítico del Ejercicio del Presupuesto de Egresos  
Clasificación Administrativa (Tipo) del 01/06/14 al 31/12/14  
(Pesos)

Concepto	Egresos					Subejercicio
	Aprobado	Ampliaciones/ (Reducciones)	Modificado	Devengado	Pagado	
	1	2	3 = (1 + 2)	4	5	
Órgano Autónomo	2,090,298,990.13	587,674,415.68	2,677,973,405.81	1,840,594,075.55	1,772,917,107.84	837,379,330.26
<b>Total del Gasto</b>	<b>2,090,298,990.13</b>	<b>587,674,415.68</b>	<b>2,677,973,405.81</b>	<b>1,840,594,075.55</b>	<b>1,772,917,107.84</b>	<b>837,379,330.26</b>

**NOTA:** A partir de 01 de junio de 2014, se implemento la aplicación informatica que permite la identificación y clasificación administrativa de los recursos, por ello, el presente estado financiero solo refleja información del 01 de junio al 31 de diciembre de 2014. Ver cifras del Estado del Ejercicio del Presupuesto de Egresos por Capitulo de Gasto del 01 de junio al 31 de diciembre del 2014.

LAS NOTAS A LOS ESTADOS FINANCIEROS, FORMAN PARTE INTEGRANTE DE LOS MISMOS.

L.E. José Patricio Durán Campoamor  
Director de Presupuestos

Revisó

C.P. Heriberto Velasco Osorio  
Director de Contabilidad

Vo. Bo.

C.P.C. Margarita Leticia Robledo Pedroza  
Coordinadora de Administración

C.P. Eduardo Sotelo Nava  
Tesorero General

Ciudad Universitaria, Cuernavaca, Morelos a 31 de diciembre de 2014



UNIVERSIDAD AUTÓNOMA DEL  
ESTADO DE MORELOS

UNIVERSIDAD AUTÓNOMA DEL ESTADO DE MORELOS  
UAE671122G49  
Av. Universidad 1001, Col. Chamilpa  
Cuernavaca, Morelos

**Estado Analítico del Ejercicio del Presupuesto de Egresos**  
**Clasificación Administrativa del 01/06/14 al 31/12/14**  
**(Pesos)**


Concepto	Egresos					Subejercicio
	Aprobado	Ampliaciones/ (Reducciones)	Modificado	Devengado	Pagado	
	1	2	3 = (1 + 2)	4	5	
Universidad Autónoma del Estado de Morelos	2,090,298,990.13	587,674,415.68	2,677,973,405.81	1,840,594,075.55	1,772,917,107.84	837,379,330.26
<b>Total del Gasto</b>	<b>2,090,298,990.13</b>	<b>587,674,415.68</b>	<b>2,677,973,405.81</b>	<b>1,840,594,075.55</b>	<b>1,772,917,107.84</b>	<b>837,379,330.26</b>

**NOTA:** A partir de 01 de junio de 2014, se implemento la aplicación informatica que permite la identificación y clasificación administrativa de los recursos, por ello, el presente estado financiero solo refleja información del 01 de junio al 31 de diciembre de 2014. Ver cifras del Estado del Ejercicio del Presupuesto de Egresos por Capitulo de Gasto del 01 de junio al 31 de diciembre del 2014.

LAS NOTAS A LOS ESTADOS FINANCIEROS, FORMAN PARTE INTEGRANTE DE LOS MISMOS.

  
L.E. José Patricio Durán Campoamor  
Director de Presupuestos

Revisó

  
C.P. Heriberto Velazco Osorio  
Director de Contabilidad

Vo. Bo.

  
C.P.C. Margarita Leticia Robledo Pedroza  
Coordinadora de Administración

  
C.P. Eduardo Sotelo Nava  
Tesorero General

Ciudad Universitaria, Cuernavaca, Morelos a 31 de diciembre de 2014



UNIVERSIDAD AUTÓNOMA DEL  
ESTADO DE MORELOS

UNIVERSIDAD AUTÓNOMA DEL ESTADO DE MORELOS  
UAE671122G49  
Av. Universidad 1001, Col. Chamilpa  
Cuernavaca, Morelos

Intereses de la Deuda del 01/01/14 al 31/12/14

Identificación de Crédito o Instrumento	Devengado	Pagado
<b>Créditos Bancarios</b>		
Banco Interacciones SA Institución de Banca Múltiple Grupo Financiero Interacciones	13,907,691.21	13,907,691.21
<b>Total de Intereses de Créditos Bancarios</b>	<b>13,907,691.21</b>	<b>13,907,691.21</b>
<b>Otros Instrumentos de Deuda</b>		
<b>Total de Intereses de Otros Instrumentos de Deuda</b>		
<b>TOTAL</b>	<b>13,907,691.21</b>	<b>13,907,691.21</b>

Costo Financiero: Comisiones mas intereses.

LAS NOTAS A LOS ESTADOS FINANCIEROS, FORMAN PARTE INTEGRANTE DE LOS MISMOS.

L.E. José Patricio Durán Campoamor  
Director de Presupuestos

Revisó

C.P. Heriberto Velasco Osorio  
Director de Contabilidad

Vo. Bo.

C.P.C. Margarita Leticia Robledo Pedroza  
Coordinadora de Administración

C.P. Eddardo Sotelo Nava  
Tesorero General

Ciudad Universitaria, Cuernavaca, Morelos a 31 de diciembre de 2014





UNIVERSIDAD AUTÓNOMA DEL  
ESTADO DE MORELOS

UNIVERSIDAD AUTÓNOMA DEL ESTADO DE MORELOS  
UAE671122G49  
Av. Universidad 1001, Col. Chamilpa  
Cuernavaca, Morelos

Endeudamiento Neto del 01/01/14 al 31/12/14  
(Pesos)

Identificación de Crédito o Instrumento	Contratación/Colocación	Amortización	Endeudamiento Neto
	A	B	C = A - B
<b>Créditos Bancarios</b>			
Banco Interacciones S.A. Institución de Banca Múltiple Grupo Financiero Interacciones	300,000,000	47,606,000	252,394,000
<b>Total de Créditos Bancarios</b>	<b>300,000,000</b>	<b>47,606,000</b>	<b>252,394,000</b>
<b>Otros Instrumentos de Deuda</b>			
<b>Total Otros Instrumentos de Deuda</b>			
<b>TOTAL</b>	<b>300,000,000</b>	<b>47,606,000</b>	<b>252,394,000</b>

LAS NOTAS A LOS ESTADOS FINANCIEROS, FORMAN PARTE INTEGRANTE DE LOS MISMOS.

L.E. José Patricio Durán Campoamor  
Director de Presupuestos

Revisó

C.P. Heriberto Velazco Osorio  
Director de Contabilidad

Vo. Bo.

C.P.C. Margarita Letitia Robledo Pedroza  
Coordinadora de Administración

C.P. Eduardo Sotelo Nava  
Tesorero General

Ciudad Universitaria, Cuernavaca, Morelos a 31 de diciembre de 2014





UNIVERSIDAD AUTÓNOMA DEL  
ESTADO DE MORELOS

UNIVERSIDAD AUTÓNOMA DEL ESTADO DE MORELOS  
UAE671122G49  
Av. Universidad 1001, Col. Chamilpa  
Cuernavaca, Morelos

Notas al Informe sobre pasivos contingentes al 31/12/2014

Número	Nota	CIFRAS EN PESOS
1	FONDO DE CONTINGENCIAS. Representa el saldo del Fondo de Contingencias para accidentes, casos fortuitos y de fuerza mayor, que pudieran sufrir alumnos, docentes y trabajadores de esta máxima casa de estudios, esta partida fue autorizada por el Consejo Universitario en su sesión ordinaria de fecha 28 de abril del año en curso. Con un monto inicial del 0.01% del presupuesto autorizado. \$ 2'885,000.00 (Dos millones ochocientos ochenta y cinco mil pesos 00/100 M.N.)	
2	PLAN DE PENSIONES NIF D3 A fin de dar cumplimiento a diversas disposiciones relacionadas con el plan de pensiones y/o prestaciones contingentes, disposiciones que establece la Ley General de Contabilidad Gubernamental, la Secretaría de Educación Pública, el Consejo Mexicano para la Investigación y Desarrollo de Normas de Información Financiera, A.C. (NIF D3), así como la Unidad de Contabilidad Gubernamental (NEIFGSP 008), se realizó la Valuación Actuarial de las Obligaciones por el régimen de Seguridad Social del personal en la cual se observó la NIF D3, cuyo reporte concluye, que la institución deberá registrar en sus Estados Financieros, el importe de \$1'428,313,246 de conformidad con el reporte hecho por Valuaciones Actuariales del Norte. S.C. de fecha 18 de marzo 2014. Ahora bien, ante la disposición de la NIF D3 de reconocer en la información financiera el pasivo por beneficios a los empleados, la NEIFGSP 008 dispone que el registro de estos pasivos es de aplicación obligatoria siempre y cuando no implique la determinación de un resultado del ejercicio de naturaleza desfavorable; por lo tanto, la obligatoriedad de su revelación y el reconocimiento contable de los beneficios de los empleados. \$ 1'428, 313,246.00 (Un mil cuatrocientos veintiocho millones, trescientos trece mil doscientos cuarenta y seis pesos 00/100 M.N.)	
3	JUICIOS LABORALES Se integra por monto estimado, que representaría una resolución desfavorable en todos juicios de carácter laboral vigentes y según el último reporte del área jurídica asciende a un monto estimado de \$17'000,000.00 (diecisiete millones de pesos 00/100 M.N.)	
4	NOTA GENERAL Las cifras reportadas en estas cuentas son de carácter informativo, en el control presupuestal es donde cada partida específica tiene su monto autorizado, devengado, ejercido y pagado. Para modificar las cifras se requiere una solicitud del área usuaria, el análisis y autorización de la Coordinación de Administración.	
5	RESPONSABILIDAD SOBRE LA PRESENTACIÓN RAZONABLE DE LOS ESTADOS FINANCIEROS. Bajo protesta de decir verdad, declaramos que los Estados Financieros y sus notas son razonablemente correctos y responsabilidad del emisor.	

Estas notas financieras forman parte integrante de los Estados Financieros.

LIC. JOSE PATRICIO DURAN CAMPOAMOR  
DIRECTOR DE PRESUPUESTOS

REVISÓ

C.P. HERIBERTO VELAZCO OSORIO  
DIRECTOR DE CONTABILIDAD

Vo. Bo.

C.P.C. MARGARITA LETICIA ROBLEDO PEDROZA  
COORDINADORA DE ADMINISTRACIÓN

C.P. EDDARDO SOTELO NAVA  
TESORERO GENERAL

Ciudad Universitaria, Cuernavaca, Mor. a 31 de diciembre de 2014



Notas al Estado de Situación Financiera al 31/12/2014

Número	Nota
1	<p><b>BANCOS / TESORERÍA</b> Representan los montos de recursos etiquetados que recibe la Universidad para aplicarse a proyectos y obras con fondos provenientes de organismos de apoyo externo, como son: CONACYT, Fondo de Aplicaciones Múltiples (FAM), el Programa de Mejoramiento de Profesorado (PROMEP), entre otros, así como también, los montos de las cuentas bancarias de Escuelas y Facultades (bancos no presupuestales). \$ 142'438,577.99</p>
2	<p><b>INVERSIONES TEMPORALES</b> Esta cuenta corresponde a los recursos presupuestales invertidos en valores de renta fija y su control permite realizar movimientos en forma directa, sólo a través de las respectivas cuentas de cheques, también considera, fideicomiso fondo de jubilaciones y pensiones, inversiones en fideicomiso no presupuestales, inversiones en valores no presupuestales y la inversión en pagaré liquidable al vencimiento con Banco Interacciones 75 millones: \$ 380'069,447.27</p>
3	<p><b>CUENTAS POR COBRAR</b> La integración de las cuentas por cobrar se refiere a: Funcionarios y Empleados Gastos por Comprobar Financiamiento Comercial Pagos por Variación de Nómina Otras Cuentas por Cobrar Provisión de Ingresos TOTAL CUENTAS POR COBRAR: \$ 484,199.29</p>
4	<p><b>DEUDORES DIVERSOS POR COBRAR A CORTO PLAZO</b> Su saldo representa los adeudos por: Variaciones en la nómina \$ 795,756.85 Fondos revolventes \$ 125,292.70 Otros Deudores \$ 92'267,511.16 Total de deudores \$ 93'188,560.71</p>
5	<p><b>CONTRIBUCIONES POR RECUPERAR A CORTO PLAZO</b> Representa el subsidio pagado a los empleados, así como el impuesto al valor agregado (IVA) pagado por las operaciones por los que la universidad retiene el mismo impuesto. \$ 47'479,941.51</p>
6	<p><b>PRESTAMOS OTORGADOS A CORTO PLAZO</b> Su saldo representa el importe de los prestamos otorgados a los trabajadores por los conceptos de: Prestamos Personales (funcionarios y empleados) Prestamos para créditos de zapatos o llantas \$ 1'006,228.80</p>
7	<p><b>ALMACENES</b> Su saldo representa el importe de bienes que se encuentran en el Almacén General. \$ 0.00</p>
8	<p><b>TERRENOS</b> Su monto representa el valor de los terrenos que son propiedad de la UAEM, los más representativos son: Terreno Ejido "El Jicarero" Jojutla \$ 7'551,025.12 Terreno Escuela de Nutrición \$ 3'484,000.00 Otros \$ 2'636,440.27 TOTAL \$ 13'671,465.39</p>
9	<p><b>EDIFICIOS NO HABITACIONALES</b> Su importe representa el valor de los edificios que son propiedad de la UAEM, los más representativos son: Edificio Chulavista \$ 49'684,393.00 Escuela para Extranjeros \$ 34'995,416.74 Contenedor de desechos Unidad Biomédica \$ 26'602,739.52 Otros \$ 144'390,702.55 TOTAL \$ 255'673,251.81</p>



UNIVERSIDAD AUTÓNOMA DEL  
ESTADO DE MORELOS

UNIVERSIDAD AUTÓNOMA DEL ESTADO DE MORELOS  
UAE671122G49  
Av. Universidad 1001, Col. Chamilpa  
Cuernavaca, Morelos

Notas al Estado de Situación Financiera al 31/12/2014

Número	Nota										
10	<p><b>CONSTRUCCIONES EN PROCESO EN BIENES PROPIOS</b> Es el valor de las construcciones que se encuentran en proceso, en cuanto se tenga el acta de entrega-recepción, su saldo se transfiere a los Edificios no Habitacionales.</p> <table border="0"> <tr> <td>Obra Edificio F.C.Q. e l.</td> <td>\$ 62'512,973.85</td> </tr> <tr> <td>Const. Sede Regional Lago Jicarero</td> <td>\$ 29'607,932.03</td> </tr> <tr> <td>Centro Cultural Museo de Arte Indígena</td> <td>\$ 29'999,999.99</td> </tr> <tr> <td>Otros</td> <td>\$ 205'112,397.88</td> </tr> <tr> <td><b>TOTAL</b></td> <td><b>\$ 327'233,303.75</b></td> </tr> </table>	Obra Edificio F.C.Q. e l.	\$ 62'512,973.85	Const. Sede Regional Lago Jicarero	\$ 29'607,932.03	Centro Cultural Museo de Arte Indígena	\$ 29'999,999.99	Otros	\$ 205'112,397.88	<b>TOTAL</b>	<b>\$ 327'233,303.75</b>
Obra Edificio F.C.Q. e l.	\$ 62'512,973.85										
Const. Sede Regional Lago Jicarero	\$ 29'607,932.03										
Centro Cultural Museo de Arte Indígena	\$ 29'999,999.99										
Otros	\$ 205'112,397.88										
<b>TOTAL</b>	<b>\$ 327'233,303.75</b>										
11	<p><b>MOBILIARIO Y EQUIPO DE ADMINISTRACIÓN</b> Representa el monto de toda clase de mobiliario y equipo de administración, bienes informáticos y equipo de cómputo, bienes artísticos, obras de arte, objetos valiosos y otros elementos coleccionables. Así como también las refacciones mayores correspondientes a este concepto. \$ 221'954,884.45</p>										
12	<p><b>MOBILIARIO Y EQUIPO EDUCACIONAL Y RECREATIVO</b> Representa el monto de equipos educacionales y recreativos. Incluye refacciones y accesorios mayores correspondientes a estos activos. \$ 42'503,351.66</p>										
13	<p><b>EQUIPO E INSTRUMENTAL MEDICO Y DE LABORATORIO</b> Representa el monto de equipo e instrumental médico y de laboratorio requerido para proporcionar los servicios médicos, hospitalarios y demás actividades de salud e investigación científica y técnica. Incluye refacciones y accesorios mayores correspondientes a estos activos. \$ 226'228,304.85</p>										
14	<p><b>EQUIPO DE TRANSPORTE</b> Representa el monto de toda clase de equipo de transporte terrestre. Incluye refacciones y accesorios mayores correspondientes a estos activos. \$ 33'174,768.86</p>										
15	<p><b>MAQUINARIA, OTROS EQUIPOS Y HERRAMIENTA</b> Representa el monto de toda clase de maquinaria y equipo no comprendidas en las cuentas anteriores. Incluye refacciones y accesorios mayores correspondientes a estos activos. \$ 46'273,128.59</p>										
16	<p><b>COLECCIONES, OBRAS DE ARTE Y OBJETOS VARIOS</b> Representa el monto de bienes artísticos, obras de arte, objetos valiosos y otros elementos coleccionables. \$ 17'793,711.49</p>										
17	<p><b>SOFTWARE</b> Representa el monto del software adquirido, para el desarrollo de las funciones de la Universidad. \$ 2'039,676.64</p>										
18	<p><b>PATENTES, MARCAS Y DERECHOS</b> Representa el monto de patentes, marcas y derechos, propiedad de la Universidad. \$ 8,890.48</p>										
19	<p><b>LICENCIAS</b> Representa el monto de las licencias adquiridas, para el desarrollo de las funciones de la Universidad. \$ 2'105,376.22</p>										
20	<p><b>DEPRECIACIÓN ACUMULADA DE BIENES MUEBLES</b> Representa el monto de las depreciaciones de bienes e Intangibles, de acuerdo a los lineamientos emitidos por el CONAC. \$ 45'633,481.32</p>										
21	<p><b>OTROS ACTIVOS DIFERIDOS</b> Representa el monto de los vales en custodia que no han sido cobrados por los empleados de la Universidad. \$ 9'012,205.87</p>										



UNIVERSIDAD AUTÓNOMA DEL  
ESTADO DE MORELOS

UNIVERSIDAD AUTÓNOMA DEL ESTADO DE MORELOS  
UAE671122G49  
Av. Universidad 1001, Col. Chamilpa  
Cuernavaca, Morelos

Notas al Estado de Situación Financiera al 31/12/2014

Número	Nota
22	<b>SERVICIOS PERSONALES POR PAGAR A CORTO PLAZO</b> Representa los adeudos por las remuneraciones del personal al servicio de la Universidad, de carácter permanente o transitorio, que deberá pagar en un plazo menor o igual a doce meses. \$ 1'417,086.37
23	<b>PROVEEDORES POR PAGAR A CORTO PLAZO</b> Representa los adeudos con proveedores derivados de operaciones de la UAEM, con vencimiento menor o igual a doce meses. \$ 21'864,421.98
24	<b>RETENCIONES Y CONTRIBUCIONES POR PAGAR A CORTO PLAZO</b> Representa el monto de las retenciones efectuadas a contratistas y a proveedores de bienes y servicios, las retenciones sobre las remuneraciones realizadas al personal, así como las contribuciones por pagar, entre otras, cuya liquidación se realizará en el siguiente mes. \$ 78'298,316.40
25	<b>OTRAS CUENTAS POR PAGAR A CORTO PLAZO</b> Representa el monto de los adeudos de la Universidad, que deberá pagar en un plazo menor o igual a doce meses, no incluidas en las cuentas anteriores. (Aguinaldos, Vales por pagar). \$ 2'488,269.50
26	<b>OTROS PASIVOS DIFERIDOS A CORTO PLAZO</b> Representa el importe a devolver a los sindicatos por concepto de retenciones, por cuotas sindicales, por aportaciones al fondo de ahorro, por cobros de préstamos de los sindicatos a personal de la Universidad. \$ 2,723.11
27	<b>FONDOS EN GARANTÍA A CORTO PLAZO</b> Representa los fondos en garantía del cumplimiento de obligaciones contractuales o legales que, eventualmente, se tendrán que devolver a su titular en un plazo menor o igual a doce meses. \$ 83,269.00
28	<b>INGRESOS POR CLASIFICAR</b> Su saldo representa el importe de la facturación realizada, que se encuentra pendiente de recibir. \$ 189'643,985.02
29	<b>OTROS PASIVOS CIRCULANTES</b> Representa los adeudos de la Universidad con terceros, no incluidos en las cuentas anteriores, en este monto esta incluido el préstamo de Banco Interacciones con un saldo insoluto a la fecha de \$ 252'394,000.00 \$ 272'507,819.57
30	<b>APORTACIONES DE CAPITAL</b> Representa los recursos aportados en efectivo o en especie, con fines permanentes que incrementan la Hacienda Pública/Patrimonio de la Universidad. \$ 492'608,214.71
31	<b>DONACIÓN DE CAPITAL</b> Representa los recursos aportados en efectivo, con fines permanentes que incrementan la Hacienda Pública/Patrimonio de la Universidad. \$ 796'236,736.85
32	<b>CAMBIOS EN POLÍTICAS CONTABLES.</b> En el mes de diciembre de 2014, se aplicó el ajuste del resultado del inventario físico contra los registros contables, mismos que se reflejan en esta cuenta. - \$ 98'398,981.41
33	<b>RESULTADOS DE EJERCICIOS ANTERIORES.</b> Representa el monto correspondiente de los resultados de la gestión acumulados provenientes de ejercicios anteriores. \$ 126'295,486.92
34	<b>RESULTADO DEL EJERCICIO</b> Representa el monto del resultado de la gestión del ejercicio, respecto de los ingresos y gastos. - \$ 66,341,553.71





UNIVERSIDAD AUTÓNOMA DEL  
ESTADO DE MORELOS

UNIVERSIDAD AUTÓNOMA DEL ESTADO DE MORELOS  
UAE671122G49  
Av. Universidad 1001, Col. Chamilpa  
Cuernavaca, Morelos


Notas al Estado de Situación Financiera al 31/12/2014

- | Número                                                                                               | Nota                                                                                                                                                                                                                                                                                                                                                                                                                                                                                                                                                                                                                                                                                                                                                                                                                                                                                                                                                                                                                                                                                                                                                                                                           |                                                 |     |              |                |  |  |                                                                             |    |              |                                                                                                      |     |              |                                                                  |     |               |                                                                                |     |               |
|------------------------------------------------------------------------------------------------------|----------------------------------------------------------------------------------------------------------------------------------------------------------------------------------------------------------------------------------------------------------------------------------------------------------------------------------------------------------------------------------------------------------------------------------------------------------------------------------------------------------------------------------------------------------------------------------------------------------------------------------------------------------------------------------------------------------------------------------------------------------------------------------------------------------------------------------------------------------------------------------------------------------------------------------------------------------------------------------------------------------------------------------------------------------------------------------------------------------------------------------------------------------------------------------------------------------------|-------------------------------------------------|-----|--------------|----------------|--|--|-----------------------------------------------------------------------------|----|--------------|------------------------------------------------------------------------------------------------------|-----|--------------|------------------------------------------------------------------|-----|---------------|--------------------------------------------------------------------------------|-----|---------------|
| 35                                                                                                   | En el estado de situación financiera, los saldos de las cuentas de orden presupuestales de ingresos y egresos son resultado de sumar las cifras del sistema que se implementó el 01 de junio de 2014, más las cifras del anterior que son del 01 de enero al 31 de mayo de 2014; en los estados analíticos de cada presupuesto (ingresos y egresos) se dan más detalles.                                                                                                                                                                                                                                                                                                                                                                                                                                                                                                                                                                                                                                                                                                                                                                                                                                       |                                                 |     |              |                |  |  |                                                                             |    |              |                                                                                                      |     |              |                                                                  |     |               |                                                                                |     |               |
| 36                                                                                                   | Se muestra el desglose detallado del Resultado del Ejercicio del 01 de enero al 31 de diciembre de 2014: <table border="1" style="margin-left: 40px;"> <tbody> <tr> <td>Desahorro del 01 de enero al 31 de mayo de 2014</td> <td style="text-align: right;">-\$</td> <td style="text-align: right;">9,095,078.68</td> </tr> <tr> <td colspan="3" style="text-align: center;"><b>AJUSTES</b></td> </tr> <tr> <td>Reclasificaciones y Correcciones del 01 de junio al 31 de diciembre de 2014</td> <td style="text-align: right;">\$</td> <td style="text-align: right;">2,229,268.88</td> </tr> <tr> <td>Resultado del Ejercicio del 01 de enero al 31 de mayo de 2014 con ajustes al 31 de diciembre de 2014</td> <td style="text-align: right;">-\$</td> <td style="text-align: right;">6,865,809.80</td> </tr> <tr> <td>Resultado del periodo del 01 de junio al 31 de diciembre de 2014</td> <td style="text-align: right;">-\$</td> <td style="text-align: right;">59,475,743.91</td> </tr> <tr> <td>Resultado del Ejercicio del 01 de enero al 31 de diciembre de 2014 (Desahorro)</td> <td style="text-align: right;">-\$</td> <td style="text-align: right;">66,341,553.71</td> </tr> </tbody> </table> | Desahorro del 01 de enero al 31 de mayo de 2014 | -\$ | 9,095,078.68 | <b>AJUSTES</b> |  |  | Reclasificaciones y Correcciones del 01 de junio al 31 de diciembre de 2014 | \$ | 2,229,268.88 | Resultado del Ejercicio del 01 de enero al 31 de mayo de 2014 con ajustes al 31 de diciembre de 2014 | -\$ | 6,865,809.80 | Resultado del periodo del 01 de junio al 31 de diciembre de 2014 | -\$ | 59,475,743.91 | Resultado del Ejercicio del 01 de enero al 31 de diciembre de 2014 (Desahorro) | -\$ | 66,341,553.71 |
| Desahorro del 01 de enero al 31 de mayo de 2014                                                      | -\$                                                                                                                                                                                                                                                                                                                                                                                                                                                                                                                                                                                                                                                                                                                                                                                                                                                                                                                                                                                                                                                                                                                                                                                                            | 9,095,078.68                                    |     |              |                |  |  |                                                                             |    |              |                                                                                                      |     |              |                                                                  |     |               |                                                                                |     |               |
| <b>AJUSTES</b>                                                                                       |                                                                                                                                                                                                                                                                                                                                                                                                                                                                                                                                                                                                                                                                                                                                                                                                                                                                                                                                                                                                                                                                                                                                                                                                                |                                                 |     |              |                |  |  |                                                                             |    |              |                                                                                                      |     |              |                                                                  |     |               |                                                                                |     |               |
| Reclasificaciones y Correcciones del 01 de junio al 31 de diciembre de 2014                          | \$                                                                                                                                                                                                                                                                                                                                                                                                                                                                                                                                                                                                                                                                                                                                                                                                                                                                                                                                                                                                                                                                                                                                                                                                             | 2,229,268.88                                    |     |              |                |  |  |                                                                             |    |              |                                                                                                      |     |              |                                                                  |     |               |                                                                                |     |               |
| Resultado del Ejercicio del 01 de enero al 31 de mayo de 2014 con ajustes al 31 de diciembre de 2014 | -\$                                                                                                                                                                                                                                                                                                                                                                                                                                                                                                                                                                                                                                                                                                                                                                                                                                                                                                                                                                                                                                                                                                                                                                                                            | 6,865,809.80                                    |     |              |                |  |  |                                                                             |    |              |                                                                                                      |     |              |                                                                  |     |               |                                                                                |     |               |
| Resultado del periodo del 01 de junio al 31 de diciembre de 2014                                     | -\$                                                                                                                                                                                                                                                                                                                                                                                                                                                                                                                                                                                                                                                                                                                                                                                                                                                                                                                                                                                                                                                                                                                                                                                                            | 59,475,743.91                                   |     |              |                |  |  |                                                                             |    |              |                                                                                                      |     |              |                                                                  |     |               |                                                                                |     |               |
| Resultado del Ejercicio del 01 de enero al 31 de diciembre de 2014 (Desahorro)                       | -\$                                                                                                                                                                                                                                                                                                                                                                                                                                                                                                                                                                                                                                                                                                                                                                                                                                                                                                                                                                                                                                                                                                                                                                                                            | 66,341,553.71                                   |     |              |                |  |  |                                                                             |    |              |                                                                                                      |     |              |                                                                  |     |               |                                                                                |     |               |
| 37                                                                                                   | El resultado definitivo del periodo del 01 de enero al 31 de mayo se reclasifica manualmente al resultado del ejercicio, en virtud de que el nuevo sistema genera saldos acumulativos en dicha cuenta, y solo cuando se realiza el cierre del periodo; de tal forma que la Balanza de Comprobación muestra la subcuenta "resultado acumulado al 31 de mayo de 2014" en la cuenta de "Resultado de Ejercicios Anteriores", en tanto el sistema informático permita de forma automática hacer movimientos en la cuenta de "resultado del ejercicio actual".                                                                                                                                                                                                                                                                                                                                                                                                                                                                                                                                                                                                                                                      |                                                 |     |              |                |  |  |                                                                             |    |              |                                                                                                      |     |              |                                                                  |     |               |                                                                                |     |               |
| 38                                                                                                   | <b>IMPUESTOS A FAVOR</b><br>Durante el mes de Octubre se genero un saldo a favor de Impuesto al Valor Agregado (IVA) por \$ 22'023,400.54, mismos que se compensaran en los meses siguientes.                                                                                                                                                                                                                                                                                                                                                                                                                                                                                                                                                                                                                                                                                                                                                                                                                                                                                                                                                                                                                  |                                                 |     |              |                |  |  |                                                                             |    |              |                                                                                                      |     |              |                                                                  |     |               |                                                                                |     |               |
| 39                                                                                                   | En el mes de diciembre, culminó el proceso de levantamiento del inventario físico; por lo que en apego al acuerdo por el que se reforman y adicionan las Reglas Especificas del Registro y Valoración del Patrimonio en el numeral 9, se realizaron los registros contables respectivos, afectando las cuentas del rubro 3.2.2 "Resultado de Ejercicios Anteriores" y la del Activo No Circulante correspondiente.<br>El análisis de las diferencias se turnó al área de Patrimonio para los trámites administrativos correspondientes                                                                                                                                                                                                                                                                                                                                                                                                                                                                                                                                                                                                                                                                         |                                                 |     |              |                |  |  |                                                                             |    |              |                                                                                                      |     |              |                                                                  |     |               |                                                                                |     |               |
| 40                                                                                                   | <b>RESPONSABILIDAD SOBRE LA PRESENTACIÓN RAZONABLE DE LOS ESTADOS FINANCIEROS.</b><br>Bajo protesta de decir verdad, declaramos que los Estados Financieros y sus notas son razonablemente correctos y responsabilidad del emisor.                                                                                                                                                                                                                                                                                                                                                                                                                                                                                                                                                                                                                                                                                                                                                                                                                                                                                                                                                                             |                                                 |     |              |                |  |  |                                                                             |    |              |                                                                                                      |     |              |                                                                  |     |               |                                                                                |     |               |

Estas notas financieras forman parte integrante de los Estados Financieros.


  
LIC. JOSE PATRICIO DURAN CAMPOAMOR  
DIRECTOR DE PRESUPUESTOS

REVISÓ

  
C.P. HERIBERTO VELAZCO OSORIO  
DIRECTOR DE CONTABILIDAD

  
C.P.C. MARGARITA LETEJA TOLEDO PEDROZA  
COORDINADORA DE ADMINISTRACIÓN

Vo. Bo.

  
C.P. EDUARDO SOTELO NAVA  
TESORERO GENERAL

Ciudad Universitaria, Cuernavaca, Mor. a 31 de diciembre de 2014



UNIVERSIDAD AUTÓNOMA DEL  
ESTADO DE MORELOS

UNIVERSIDAD AUTÓNOMA DEL ESTADO DE MORELOS  
UAE671122G49  
Av. Universidad 1001, Col. Chamilpa  
Cuernavaca, Morelos

Notas al Estado de Actividades al 31/12/2014

Número	Nota
1	<b>INGRESOS POR VENTA DE BIENES Y SERVICIOS DE ORGANISMOS DESCENTRALIZADOS</b> Su saldo representa el importe cobrado por servicios académicos, (cuotas, expedición de certificados, títulos entre otros), ingresos autogenerados de las escuelas y facultades, así como los ingresos por actividades académicas como son cuotas por clínicas, análisis clínicos, entre otros. \$ 131'204,650.15
2	<b>CONVENIOS</b> Importe de los ingresos recibidos por los convenios ganados por concurso como son (PIFI, PROMEP, incremento a la matrícula, CUPIA, entre otros), para el desarrollo de actividades prioritarias de interés general a través de la Universidad. \$ 83'153,020.13
3	<b>SUBSIDIOS Y SUBVENCIONES</b> Importe de los ingresos recibidos por el Gobierno Federal y Estatal para el desarrollo de actividades prioritarias de interés general a través de la Universidad Autónoma del Estado de Morelos. \$ 1,487'824,028.88
4	<b>INTERESES GANADOS DE VALORES, CRÉDITOS, BONOS Y OTROS</b> Importe de los ingresos obtenidos por concepto de intereses ganados de las diferentes cuentas bancarias, así como de las inversiones a corto plazo. \$ 8'481,157.92
5	<b>OTROS INGRESOS Y BENEFICIOS VARIOS</b> Comprende el importe de los ingresos y beneficios varios que se derivan de transacciones y eventos inusuales, que no son propios del objeto de la UAEM, no incluidos en los rubros anteriores. \$ 424'300,288.28
6	<b>REMUNERACIONES AL PERSONAL DE CARÁCTER PERMANENTE</b> Agrupa las remuneraciones del personal al servicio de la Universidad, tales como: sueldos, salarios; pudiendo ser de carácter permanente o transitorio. \$ 601'850,888.93
7	<b>REMUNERACIONES ADICIONALES Y ESPECIALES</b> Importe del gasto por las percepciones adicionales y especiales, así como las gratificaciones que se otorgan tanto al personal de carácter permanente como transitorio. \$271'100,931.64
8	<b>SEGURIDAD SOCIAL</b> Importe del gasto por la parte que corresponde a la Universidad por concepto de prestaciones de seguridad social y primas de seguros, en beneficio del personal a su servicio, tanto de carácter permanente como transitorio. \$ 196'499,134.73
9	<b>OTRAS PRESTACIONES SOCIALES Y ECONÓMICAS</b> Importe del gasto por otras prestaciones sociales y económicas, a favor del personal, de acuerdo con las disposiciones legales vigentes y/o acuerdos contractuales respectivos. \$ 340'787,025.45
10	<b>PAGO DE ESTÍMULOS A SERVIDORES PÚBLICOS</b> Importe del gasto por estímulos económicos a los servidores públicos de mando, enlace y operativos de la Universidad, que establezcan las disposiciones aplicables, derivado del desempeño de sus funciones, así como el pago por beca al desempeño académico y reconocimiento al mérito, derivado del concurso realizado mediante convocatoria. \$ 104'691,830.17
11	<b>MATERIALES DE ADMINISTRACIÓN, EMISIÓN DE DOCUMENTOS Y ARTÍCULOS OFICIALES.</b> Su saldo representa los egresos por la compra de materiales, emisión de documentos, artículos oficiales que son necesarios para el funcionamiento de la institución. \$ 20'816,335.44
12	<b>ALIMENTOS Y UTENSILIOS</b> Su importe representa los egresos por compra de alimentos, para atender eventos que son de utilidad para la organización de la Institución. \$ 9'419,880.32
13	<b>MATERIALES Y ARTÍCULOS DE CONSTRUCCIÓN Y DE REPARACIÓN</b> Su importe representa las erogaciones por la compra de artículos de construcción y reparación necesarios para el mantenimiento de la Institución. \$ 2'607,812.72



UNIVERSIDAD AUTÓNOMA DEL  
ESTADO DE MORELOS

UNIVERSIDAD AUTÓNOMA DEL ESTADO DE MORELOS  
UAE671122G49  
Av. Universidad 1001, Col. Chamilpa  
Cuernavaca, Morelos

Notas al Estado de Actividades al 31/12/2014

Número	Nota
14	<b>PRODUCTOS QUÍMICOS, FARMACÉUTICOS Y DE LABORATORIO</b> Su saldo representa el importe erogado por la compra de productos químicos, farmacéuticos y de laboratorios que son necesarios para el funcionamiento de la Institución. \$ 10'017,956.67
15	<b>COMBUSTIBLES, LUBRICANTES Y ADITIVOS</b> Su importe representa el monto erogado por la compra de combustibles, lubricantes y aditivos, que son necesarios para atender las comisiones oficiales, por parte de personal de la Institución. \$ 4'763,230.93
16	<b>VESTUARIOS, BLANCOS, PRENDAS DE PROTECCIÓN Y ARTÍCULOS DEPORTIVOS</b> Su saldo representa el monto erogado por la adquisición de vestuarios, blancos, prendas de protección y artículos deportivos que son necesarios para atender los diversos eventos para representar a la Universidad, así como prendas de protección necesarias para realizar actividades de mantenimiento. \$ 1'991,481.86
17	<b>HERRAMIENTAS, REFACCIONES Y ACCESORIOS MENORES</b> Su saldo representa el monto erogado por la adquisición de herramientas necesarias para el mantenimiento de la Institución. \$ 1'064,232.58
18	<b>SERVICIOS BÁSICOS</b> Es el importe erogado por los servicios básicos como son: pago de energía eléctrica, agua potable, telefonía, servicios de telecomunicaciones y satélites, servicios de acceso a internet, que son necesarios para el funcionamiento de la universidad. \$ 32'653,536.13
19	<b>SERVICIOS DE ARRENDAMIENTO</b> Su saldo representa los egresos por arrendamiento de edificios, mobiliario, renta de automóviles, entre otros. \$ 9'583,690.56
20	<b>SERVICIOS PROFESIONALES, CIENTÍFICOS Y TÉCNICOS Y OTROS SERVICIOS.</b> Su importe representa el monto de egresos por servicios de honorarios profesionales, servicios de asesoría, servicios de capacitación, pago de becas por diferentes conceptos, servicios de fotocopiado o impresión, servicios de vigilancia, entre otros. \$ 443'194,987.99
21	<b>SERVICIOS FINANCIEROS, BANCARIOS Y COMERCIALES</b> Es el importe erogado por los servicios bancarios, honorarios fiduciarios, fianzas, seguro de activos fijos, fletes, acarreos y maniobras, entre otros. \$ 19'971,271.12
22	<b>SERVICIOS DE INSTALACIÓN, REPARACIÓN, MANTENIMIENTO Y CONSERVACIÓN</b> Su importe representa las erogaciones por los servicios de mantenimiento al mobiliario y equipo, así como las reparaciones, los servicios de lavandería e higiene, entre otros. \$ 47'264,757.12
23	<b>SERVICIOS DE COMUNICACIÓN SOCIAL Y PUBLICIDAD</b> Importe erogado por los servicios de publicidad, revelado de fotografías, entre otros. \$ 6'610,972.84
24	<b>SERVICIO DE TRASLADO Y VIÁTICOS</b> Su saldo representa los egresos por los pasajes aéreos, viáticos en el país y en el extranjero, y los gastos que deriven de ello, para asistir a eventos representando a la institución. \$ 19'395,698.46
25	<b>SERVICIOS OFICIALES</b> Su saldo representa las erogaciones por eventos deportivos y culturales, así como los gastos por atención a visitantes, entre otros. \$ 4'715,461.27





UNIVERSIDAD AUTÓNOMA DEL  
ESTADO DE MORELOS

UNIVERSIDAD AUTÓNOMA DEL ESTADO DE MORELOS  
UAE671122G49  
Av. Universidad 1001, Col. Chamilpa  
Cuernavaca, Morelos

Notas al Estado de Actividades al 31/12/2014

Número	Nota
26	<p>OTROS SERVICIOS GENERALES</p> <p>Su saldo representa los gastos efectuados por conceptos no relacionados dentro de los Servicios generales.</p> <p>\$ 31'714,265.83</p>
27	<p>DEPRECIACIÓN DE BIENES MUEBLES</p> <p>Su saldo representa el importe de las depreciaciones de los bienes adquiridos.</p> <p>\$ 22'797,608.28</p>
28	<p>OTROS GASTOS VARIOS</p> <p>Su saldo representa gastos no considerados en las partidas anteriores.</p> <p>\$ 20,976.91</p>
29	<p>Análisis de la reclasificación de la cuenta del resultado del ejercicio del 1 de enero al 31 de mayo de 2014:</p> <ul style="list-style-type: none"> <li>• Las cifras se originaron al 31 de mayo de 2014 y por este periodo se reportó un desahorro de \$9'095,078.68</li> <li>• A partir del 1 de junio de 2014, se realiza el cambio del sistema informático donde se registra la contabilidad, y se comienza a utilizar uno nuevo con la finalidad de establecer un control presupuestal y cumplir con los requerimientos de la armonización contable, para el inicio se registra la póliza de apertura afectando los saldos de las cuentas de balance, y determinando el resultado por el periodo del 1 de enero al 31 de mayo de 2014. No se registraron a detalle los ingresos y egresos porque los datos que requería el sistema nuevo, implicaban volver a registrar cada operación y reconocer para cada una los momentos presupuestales, ya que este sistema controla los datos detallados por partida específica, por centros de costo, programa y demás datos de la nueva clave programática presupuestal, que el sistema anterior no los contemplo. Estimamos que si una póliza promedio tenía 8 líneas, con los momentos presupuestales, serian alrededor de 40 líneas, si al mes se elaboran 7 mil pólizas, serian 280 mil líneas cada mes, al semestre 1'680,000 líneas. Hacerlo afectaría la atención a la nueva implementación. Por otro lado, el registro seria historico, no en tiempo real.</li> <li>• Durante el periodo del 1 de junio al 31 de julio de 2014, la auditoria externa detecta que se deben reclasificar cifras de gastos generadas con anticipación al 31 de mayo de 2014, y se realizan los registros contables, afectando las cuentas de activo y del resultado del ejercicio a mayo de 2014.</li> <li>• Para evidenciar estos cambios, se presenta por separado la reclasificación que por ser parte del ejercicio de 2014, se incluye en el del resultado acumulado del periodo. Para mayor detalle ver las notas al estado de situación financiera, que forman parte de estos estados financieros.</li> </ul>
30	<p>RESPONSABILIDAD SOBRE LA PRESENTACIÓN RAZONABLE DE LOS ESTADOS FINANCIEROS.</p> <p>Bajo protesta de decir verdad, declaramos que los Estados Financieros y sus notas son razonablemente correctos y responsabilidad del emisor.</p>

Estas notas financieras forman parte integrante de los Estados Financieros.

LIC. JOSE PATRICIO DURAN CAMPOAMOR  
DIRECTOR DE PRESUPUESTOS

REVISÓ

C.P. HERIBERTO VELAZCO OSORIO  
DIRECTOR DE CONTABILIDAD

Vo. Bo.

C.P.C. MARGARITA LETICIA ROBLEDO PEDROZA  
COORDINADORA DE ADMINISTRACIÓN

C.P. EDUARDO SOTELO NAVA  
TESORERO GENERAL

Ciudad Universitaria, Cuernavaca, Mor. a 31 de diciembre de 2014





UNIVERSIDAD AUTÓNOMA DEL  
ESTADO DE MORELOS

UNIVERSIDAD AUTÓNOMA DEL ESTADO DE MORELOS  
UAE671122G49  
Av. Universidad 1001, Col. Chamilpa  
Cuernavaca, Morelos

Notas al Estado de Variaciones en la Hacienda Pública al 31/12/2014


Número	Nota	cifras en pesos
1	La información financiera correspondiente a fechas anteriores al 01 de junio de 2014, se registró en el sistema que en dicha fecha dejó de utilizarse, razón por la cual, manualmente se incorporan esas cifras para la presentación completa de este estado financiero; en el nuevo sistema informático se registran y controlan las cifras del 01 de junio en adelante.	
2	RESPONSABILIDAD SOBRE LA PRESENTACIÓN RAZONABLE DE LOS ESTADOS FINANCIEROS. Bajo protesta de decir verdad, declaramos que los Estados Financieros y sus notas son razonablemente correctos y responsabilidad del emisor.	

Estas notas financieras forman parte integrante de los Estados Financieros.

Ciudad Universitaria, Cuernavaca, Mor., a 31 de diciembre de 2014.


REVISÓ

  
LIC. JOSE PATRICIO DURAN CAMPOAMOR  
DIRECTOR DE PRESUPUESTOS

  
C.P. HERIBERTO VELAZCO OSORIO  
DIRECTOR DE CONTABILIDAD

Vo. Bo.

  
C.P.C. MARGARITA LETICIA ROBLEDO PEDROZA  
COORDINADORA DE ADMINISTRACION

  
C.P. EDUARDO SOTELO NAVA  
TESORERO GENERAL



UNIVERSIDAD AUTÓNOMA DEL  
ESTADO DE MORELOS

UNIVERSIDAD AUTÓNOMA DEL ESTADO DE MORELOS  
UAE671122G49  
Av. Universidad 1001, Col. Chamilpa  
Cuernavaca, Morelos

Notas al Estado Analítico de Ingresos Presupuestarios al 31/12/2014

Número	Nota	cifras en pesos
1	Para conciliar el presupuesto total, se debe considerar el presupuesto que se cargó el 01 de junio de 2014, o remanente del presupuesto autorizado más lo ya recaudado del 01 de enero al 31 de mayo de 2014. \$ 2,186'895,531 \$ 698'060,000 <b>\$ 2,884'955,531</b>	
2	El total recaudado debe considerar las cifras del 01 de enero a la fecha y conciliar con el estado de actividades: Cifras del estado de actividades del 01 de enero al 31 de mayo \$ 698'059,552.90 Cifras del estado de actividades del 01 de junio al 31 de diciembre \$ 1'436'903,592.46 <b>Cifras del estado de actividades del 01 de enero al 31 de diciembre \$ 2,134'963,145.36</b>	
3	La información financiera correspondiente a fechas anteriores al 01 de junio de 2014, se registró en el sistema que en dicha fecha dejó de utilizarse, razón por la cual, manualmente se incorporan esas cifras para la presentación completa de este estado financiero; en el nuevo sistema informático se registran y controlan las cifras del 01 de junio en adelante.	
4	RESPONSABILIDAD SOBRE LA PRESENTACIÓN RAZONABLE DE LOS ESTADOS FINANCIEROS. Bajo protesta de decir verdad, declaramos que los Estados Financieros y sus notas son razonablemente correctos y responsabilidad del emisor.	

Estas notas financieras forman parte integrante de los Estados Financieros.

Ciudad Universitaria, Cuernavaca, Mor., a 31 de diciembre de 2014.

REVISÓ

  
LIC. JOSE PATRICIO DURAN CAMPOAMOR  
DIRECTOR DE PRESUPUESTOS

  
C.P. HERIBERTO VELAZCO OSORIO  
DIRECTOR DE CONTABILIDAD

Vo. Bo.

  
C.P.C. MARGARITA LETICIA ROBLEDO PEDROZA  
COORDINADORA DE ADMINISTRACION

  
C.P. EDUARDO SOTELO NAVA  
TESORERO GENERAL



UNIVERSIDAD AUTÓNOMA DEL  
ESTADO DE MORELOS

UNIVERSIDAD AUTÓNOMA DEL ESTADO DE MORELOS  
UAE671122G49  
Av. Universidad 1001, Col. Chamilpa  
Cuernavaca, Morelos

Notas al Estado del Ejercicio del Presupuesto de Egresos por Capítulo de Gasto al 31/12/2014


Número	Nota	cifras en pesos
1	La información financiera correspondiente a fechas anteriores al 01 de junio de 2014, se registró en el sistema que en dicha fecha dejó de utilizarse, razón por la cual, manualmente se incorporan esas cifras para la presentación completa de este estado financiero; en el nuevo sistema informático se registran y controlan las cifras del 01 de junio en adelante.	
2	RESPONSABILIDAD SOBRE LA PRESENTACIÓN RAZONABLE DE LOS ESTADOS FINANCIEROS. Bajo protesta de decir verdad, declaramos que los Estados Financieros y sus notas son razonablemente correctos y responsabilidad del emisor.	

Estas notas financieras forman parte integrante de los Estados Financieros.

Ciudad Universitaria, Cuernavaca, Mor., a 31 de diciembre de 2014.


REVISÓ

  
LIC. JOSE PATRICIO DURAN CAMPOAMOR  
DIRECTOR DE PRESUPUESTOS

  
C.P. HERIBERTO VELAZCO OSORIO  
DIRECTOR DE CONTABILIDAD

Vo. Bo.

  
C.P.C. MARGARITA LETICIA ROBLEDO PEDROZA  
COORDINADORA DE ADMINISTRACIÓN

  
C.P. EDUARDO SOTELO NAVA  
TESORERO GENERAL



UNIVERSIDAD AUTÓNOMA DEL  
ESTADO DE MORELOS

UNIVERSIDAD AUTÓNOMA DEL ESTADO DE MORELOS  
UAE671122G49  
Av. Universidad 1001, Col. Chamilpa  
Cuernavaca, Morelos

Notas de Memoria a los Estados Financieros al 31/12/2014

Número Nota cifras en pesos

1 CUENTAS DE ORDEN  
Las cuentas de orden se utilizan para registrar los movimientos de valores que no afectan o modifican las cuentas del Estado de Situación o el de Actividades, sin embargo, su incorporación en los registros contables son necesarias con fines de recordatorio, de control y en general sobre los aspectos presupuestales y administrativos, o bien para consignar derechos u obligaciones contingentes que pueden o no presentarse en el futuro; las cuentas se integran de la siguiente manera:

PRESUPUESTALES

Presupuesto de Egresos

1. Aprobado
2. Por Ejercer
3. Modificado
4. Comprometido
5. Devengado
6. Ejercido
7. Pagado

Presupuesto de Ingresos

1. Estimada
2. Por Ejecutar
3. Modificada
4. Devengada
5. Recaudada

2 RESPONSABILIDAD SOBRE LA PRESENTACIÓN RAZONABLE DE LOS ESTADOS FINANCIEROS.  
Bajo protesta de decir verdad, declaramos que los Estados Financieros y sus notas son razonablemente correctos y responsabilidad del emisor.

Estas notas financieras forman parte integrante de los Estados Financieros.

Ciudad Universitaria, Cuernavaca, Mor., a 31 de diciembre de 2014.

LIC. JOSE PATRICIO DURAN CAMPOAMOR  
DIRECTOR DE PRESUPUESTOS

REVISÓ

C.P. HERIBERTO VELAZCO OSORIO  
DIRECTOR DE CONTABILIDAD

Vo. Bo.

C.P.C. MARGARITA LETICIA ROBLEDO PEDROZA  
COORDINADORA DE ADMINISTRACIÓN

C.P. EDUARDO SOTELO NAVA  
TESORERO GENERAL





UNIVERSIDAD AUTÓNOMA DEL  
ESTADO DE MORELOS

UNIVERSIDAD AUTÓNOMA DEL ESTADO DE MORELOS  
UAE671122G49  
Av. Universidad 1001 Col. Chamilpa  
Cuernavaca, Morelos

Notas de Gestión Administrativa a los Estados Financieros al 31/12/2014

Número	Nota	CIFRAS EN PESOS
1	<b>INTRODUCCIÓN</b> En cumplimiento de la Ley General de Contabilidad Gubernamental y demás lineamientos que le son aplicables, la Universidad Autónoma del Estado de Morelos emite sus Estados Financieros, mediante los cuales se plasman los resultados financieros y se proporciona la información requerida por los diversos entes y usuarios, tanto fiscalizadores, como directivos y sociedad en general.	
2	<b>PANORAMA ECONÓMICO Y FINANCIERO</b> Esta universidad recibe para su operación, subsidios tanto del Gobierno Federal como del Estatal, lo que permite proporcionar educación de calidad a estudiantes de escasos recursos, sin la carga de colegiaturas excesivas que obstaculicen su preparación profesional; sin embargo, en los últimos procesos de ingreso, todavía se rechazaron aspirantes por falta de cupo, por ende se requiere de más recursos para incrementar la matrícula, es por ello, que al igual que otras instituciones educativas a nivel nacional, hemos convocado a las distintas instancias gubernamentales a invertir mayor capital a la educación, a fin de que en un futuro sea factible cumplir cabalmente con este compromiso social.  En este ejercicio de 2014, se buscará la consolidación del incremento de matrícula, además una inversión importante en infraestructura, que incluye la construcción de nuevas sedes y habilitación de aulas para albergar a los nuevos estudiantes. En el mes de julio de 2014, se recibió la primera ministración de un crédito con el Banco Interacciones por \$ 80'000,000.00 mismo que se utilizara para infraestructura, de conformidad con la autorización del Consejo Universitario. De dicho crédito, a la fecha se han recibido \$ 300'000,000 en total, el saldo insoluto al 31 de diciembre es de \$ 252'394,000.00	
3	<b>AUTORIZACIÓN E HISTORIA</b> El ordenamiento legal que da vida a la Universidad Autónoma del Estado de Morelos es La Ley Orgánica que data del 22 de Noviembre de 1967 con vigencia hasta el 12 de Agosto del 2008, y la define como un Organismo Descentralizado del Gobierno del Estado de Morelos, encargada de impartir la enseñanza superior, con personalidad jurídica, patrimonio y plena autonomía en su régimen jurídico, económico y administrativo.  A partir del 13 de Agosto del 2008, la nueva Ley Orgánica define a la Universidad Autónoma del Estado de Morelos, como un Organismo Público Autónomo del Estado de Morelos, con plenas facultades de gestión y control presupuestal, personalidad jurídica y patrimonio propios cuyos fines son la prestación de servicios públicos de educación de los tipos medio superior y superior, de investigación, de difusión de la cultura y extensión de los servicios.  Desde su creación esta universidad ha participado activamente en el quehacer cultural de nuestro estado, siendo parte importante en el desarrollo y fortalecimiento del entorno social.	
4	<b>ORGANIZACIÓN Y OBJETO SOCIAL</b> La Misión de la UAEM es formar integralmente ciudadanos a la vez que profesionales libres, críticos y socialmente responsables, capaces de construir conscientemente su propio proyecto de vida; de contribuir a la construcción de la democracia y desenvolverse en un mundo sin fronteras, incierto y paradójico, reconociéndose como miembros del género humano y como parte de la naturaleza; de actuar ética, comunicativa y cooperativamente para contribuir a resolver los problemas y satisfacer las necesidades de los distintos sectores y grupos poblacionales del Estado de Morelos y, en general, de la sociedad globalizada en la que están insertos, así como de participar en la producción, recreación y transformación de la cultura; mediante una educación media superior y superior incluyente, con calidad y pertinencia social, comprometida con la sustentabilidad y articulada tanto a las necesidades de sus jóvenes estudiantes como a las exigencias y desafíos relacionados con la generación y aplicación de los conocimientos, la extensión de los servicios y la difusión de la cultura en el mundo contemporáneo.	

Para cumplir sus actividades, la UAEM esta conformada principalmente por las siguientes autoridades:

1.- Colegiadas:

- El Consejo Universitario.
- La Junta de Gobierno.
- Los Consejos Técnicos.



Notas de Gestión Administrativa a los Estados Financieros al 31/12/2014

Table with 2 columns: Número and Nota. Contains notes 2 through 9 regarding financial statements, including topics like unipersonales, bases de preparación de los estados financieros, políticas de contabilidad, posición en moneda extranjera, reporte analítico de activos, and fideicomisos.

Handwritten signatures in blue ink at the bottom of the page.



Notas de Gestión Administrativa a los Estados Financieros al 31/12/2014

Número	Nota	CIFRAS EN PESOS																																											
10	<p><b>REPORTE DE LA RECAUDACIÓN.</b> Esta universidad percibe subsidios de los Gobiernos Federal y Estatal, mismos que se establecen en el convenio financiero, que se calendariza mensualmente, a la fecha se ha recibido:</p> <table border="1"> <thead> <tr> <th>MESES</th> <th>SUBSIDIO ORDINARIO FEDERAL</th> <th>SUBSIDIO ORDINARIO ESTATAL</th> </tr> </thead> <tbody> <tr><td>ENERO</td><td>128,238,000.00</td><td>40,000,000.00</td></tr> <tr><td>FEBRERO</td><td>63,958,700.00</td><td>40,000,000.00</td></tr> <tr><td>MARZO</td><td>63,958,700.00</td><td>40,000,000.00</td></tr> <tr><td>ABRIL</td><td>63,958,700.00</td><td>40,000,000.00</td></tr> <tr><td>MAYO</td><td>63,958,700.00</td><td>40,000,000.00</td></tr> <tr><td>JUNIO</td><td>128,078,000.00</td><td>40,000,000.00</td></tr> <tr><td>JULIO</td><td>63,958,700.00</td><td>40,000,000.00</td></tr> <tr><td>AGOSTO</td><td>63,958,400.00</td><td>40,000,000.00</td></tr> <tr><td>SEPTIEMBRE</td><td>63,958,700.00</td><td>40,000,000.00</td></tr> <tr><td>OCTUBRE</td><td>63,958,700.00</td><td>40,000,000.00</td></tr> <tr><td>NOVIEMBRE</td><td>128,078,000.00</td><td>40,000,000.00</td></tr> <tr><td>DICIEMBRE</td><td>63,953,666.00</td><td>40,000,000.00</td></tr> <tr><td><b>TOTAL</b></td><td><b>960,016,966.00</b></td><td><b>480,000,000.00</b></td></tr> </tbody> </table> <p>Suma subsidios ordinarios del 01 de junio al 31 de diciembre de 2014 <sup>*</sup> 855,944,166.00  Reformas Estructurales 12,168,421.00  Subsidio Estatal Extraordinario 5,002,000.00  Fondo para la Autogestión Sems-UAEM <u>550,000.00</u>  <b>Saldo acumulado en la cuenta de subsidios y subvenciones del 01 de junio al 31 de diciembre de 2014</b> <b>873,664,587.00</b>  Suma subsidios ordinarios del 01 de enero al 31 de mayo de 2014 <u>584,072,800.00</u>  <b>Saldo acumulado en la cuenta de subsidios y subvenciones del 01 de enero al 31 de diciembre de 2014</b> <b>1,457,737,387.00</b></p>	MESES	SUBSIDIO ORDINARIO FEDERAL	SUBSIDIO ORDINARIO ESTATAL	ENERO	128,238,000.00	40,000,000.00	FEBRERO	63,958,700.00	40,000,000.00	MARZO	63,958,700.00	40,000,000.00	ABRIL	63,958,700.00	40,000,000.00	MAYO	63,958,700.00	40,000,000.00	JUNIO	128,078,000.00	40,000,000.00	JULIO	63,958,700.00	40,000,000.00	AGOSTO	63,958,400.00	40,000,000.00	SEPTIEMBRE	63,958,700.00	40,000,000.00	OCTUBRE	63,958,700.00	40,000,000.00	NOVIEMBRE	128,078,000.00	40,000,000.00	DICIEMBRE	63,953,666.00	40,000,000.00	<b>TOTAL</b>	<b>960,016,966.00</b>	<b>480,000,000.00</b>		
MESES	SUBSIDIO ORDINARIO FEDERAL	SUBSIDIO ORDINARIO ESTATAL																																											
ENERO	128,238,000.00	40,000,000.00																																											
FEBRERO	63,958,700.00	40,000,000.00																																											
MARZO	63,958,700.00	40,000,000.00																																											
ABRIL	63,958,700.00	40,000,000.00																																											
MAYO	63,958,700.00	40,000,000.00																																											
JUNIO	128,078,000.00	40,000,000.00																																											
JULIO	63,958,700.00	40,000,000.00																																											
AGOSTO	63,958,400.00	40,000,000.00																																											
SEPTIEMBRE	63,958,700.00	40,000,000.00																																											
OCTUBRE	63,958,700.00	40,000,000.00																																											
NOVIEMBRE	128,078,000.00	40,000,000.00																																											
DICIEMBRE	63,953,666.00	40,000,000.00																																											
<b>TOTAL</b>	<b>960,016,966.00</b>	<b>480,000,000.00</b>																																											
11	<p><b>INFORMACIÓN SOBRE LA DEUDA Y EL REPORTE ANALÍTICO DE LA DEUDA</b> Se tiene un solo crédito con el Banco Interacciones, la primera ministración fue de \$ 80'000,000.00 a pagar en 9 meses, la tasa de interés contratada es la TIIE más 2.5 puntos porcentuales y con una comisión por disposición del 3.1%, la línea de crédito total es de \$ 600'000,000.00; hemos dispuesto de \$ 80'000,000.00 en septiembre, \$ 26'500,000 en octubre y \$ 193'500,000 en noviembre de 2014, para un total de \$ 300'000,000.00; el saldo insoluto a la fecha es de \$ 252'394,000.00</p>																																												
12	<p><b>CALIFICACIONES OTORGADAS.</b> No aplica.</p>																																												
13	<p><b>PROCESO DE MEJORA.</b> a) Principales Políticas de control interno. Además de la normatividad externa, internamente esta universidad ha emitido diversos lineamientos, enfocados al control interno de los recursos asignados, tales como:</p> <ul style="list-style-type: none"> <li>• Reglamento General de Servicios Bibliotecarios.</li> <li>• Reglamento del uso y control de vehículos oficiales.</li> <li>• Reglamento General de Adquisiciones, Arrendamiento y Servicios Conexos de la UAEM.</li> <li>• Reglamento General de Obras y Servicios de la UAEM.</li> <li>• Lineamientos para el Ejercicio del Gasto.</li> <li>• Circulares internas para el control del Ejercicio del Gasto.</li> </ul> <p>b) Medidas de desempeño financiero, metas y alcance. Dentro de nuestro marco de actuación como universidad pública, tenemos el compromiso social de atender las necesidades de educación media y superior además de otras funciones sustantivas, mismas que se plasman en el Plan Institucional de Desarrollo 2012-2018, donde se expresa la visión de futuro que tiene la comunidad universitaria y la traduce, en última instancia, en programas, metas y políticas institucionales agrupadas en torno a diez grandes ejes estratégicos:</p>																																												





- Acceso y permanencia
- Capacidad académica
- Calidad y pertinencia de la oferta
- Vinculación
- Formación integral
- Investigación innovación y transferencia
- Internacionalización y cooperación académica
- Gestión institucional
- Cultura institucional
- Financiamiento

14 En el marco institucional del PIDE 2014, la Universidad Autónoma del Estado de Morelos (UAEM) asumió el compromiso de certificar sus servicios financieros, escolares, bibliotecarios y de recursos humanos bajo las nuevas reglas de modernización, para brindarle a los alumnos, exalumnos y clientes internos, servicios de calidad que los haga eficientes y profesionales y así constituirnos como una Universidad socialmente responsable.

Para ello se realizaron exhaustivos trabajos de análisis de las actividades que representan cada uno de los procesos a certificar y se llevaron a cabo sesiones de trabajo con todos los implicados, personal administrativo, mandos medios y directivos para proponer mejoras, las cuales se aceptaron y el pasado 15 de octubre, los 11 procesos se certificaron bajo la norma de calidad ISO 9001-2008, con la acreditación de la Agencia para la Certificación de la Calidad y el Medio Ambiente (ACCM) al cumplir con los estándares que dicta la norma.

Procesos involucrados:

- Admisión de aspirantes de nuevo ingreso
- Petición de examen de titulación y expedición de títulos
- Control presupuestal
- Registro de ingreso y del egreso
- Nómina
- Prestaciones del personal
- Movimientos y altas de personal
- Incidencias del personal
- Capacitación al personal
- Gestión e integración de recursos de información
- Servicios bibliotecarios

De esta manera, nos posicionamos como una de las pocas instituciones de educación superior que han realizado la labor de diseñar e implementar la certificación como un sistema de gestión que garantice la calidad y el desempeño de sus funciones.

15 **INFORMACIÓN POR SEGMENTOS.**  
 La información presentada, contempla la totalidad de las operaciones realizadas por las diferentes áreas que integran la Universidad, no se segmenta por no considerarse necesario.

16 **EVENTOS POSTERIORES AL CIERRE.**  
 Al cierre de la elaboración de estos Estados Financieros, no se presentaron eventos importantes que reportar.

17 **PARTES RELACIONADAS.**  
 Esta Universidad es un ente público, que actúa como persona moral, sin realizar operaciones con partes relacionadas, que pudieran ejercer influencia significativa sobre la toma de decisiones financieras y operativas.

18 **RESPONSABILIDAD SOBRE LA PRESENTACIÓN RAZONABLE DE LOS ESTADOS FINANCIEROS.**  
 Bajo protesta de decir verdad, declaramos que los Estados Financieros y sus notas son razonablemente correctos y responsabilidad del emisor.

Estas notas financieras forman parte integrante de los Estados Financieros.

REVISÓ

  
 LIC. JOSE PATRICIO DURAN CAMPOAMOR  
 DIRECTOR DE PRESUPUESTOS

  
 C.P. HERIBERTO VELAZCO OSORIO  
 DIRECTOR DE CONTABILIDAD

Vo. Bo.

  
 C.P.C. MARGARITA LETICIA ROBLEDO PEDROZA  
 COORDINADORA DE ADMINISTRACIÓN

  
 C.P. EDUARDO SOTELO NAVA  
 TESORERO GENERAL