



**UNIVERSIDAD AUTÓNOMA DEL  
ESTADO DE MORELOS**

# **UNIVERSIDAD AUTÓNOMA DEL ESTADO DE MORELOS**

## **ESTADOS FINANCIEROS AL 30 DE SEPTIEMBRE DEL 2014**



UNIVERSIDAD AUTÓNOMA DEL  
ESTADO DE MORELOS

## **DIRECTORIO**

***C.P. Eduardo Sotelo Nava***  
*Tesorero General*

***C.P.C. Margarita Leticia Robledo  
Pedroza***  
*Coordinadora de Administración*

***C.P. Heriberto Velazco Osorio***  
*Director de Contabilidad*

***L. E. José Patricio Durán Campoamor***  
*Director de Presupuestos*



UNIVERSIDAD AUTÓNOMA DEL  
ESTADO DE MORELOS

# CONTENIDO

I	ESTADO DE SITUACIÓN FINANCIERA.....	1
II	ESTADO DE VARIACIONES EN LA HACIENDA PÚBLICA.....	3
III	ESTADO DE ACTIVIDADES DEL PERIODO.....	4
IV	ESTADO DE ACTIVIDADES DEL EJERCICIO.....	6
V	ESTADO DE FLUJOS DE EFECTIVO.....	8
VI	ESTADO ANALÍTICO DEL ACTIVO.....	10
VII	ESTADO ANALÍTICO DE INGRESOS PRESUPUESTARIOS.....	11
VIII	ESTADO DEL EJERCICIO DEL PRESUPUESTO DE EGRESOS POR CAPÍTULO DE GASTO.....	13
IX	REPORTE ANALÍTICO DE LA DEUDA PÚBLICA.....	15
X	INFORME SOBRE PASIVOS CONTINGENTES.....	16
XI	NOTAS A LOS ESTADOS FINANCIEROS.....	17

Ciudad Universitaria, Septiembre de 2014



UNIVERSIDAD AUTÓNOMA DEL  
ESTADO DE MORELOS

UNIVERSIDAD AUTÓNOMA DEL ESTADO DE MORELOS  
UAE671122G49  
Av. Universidad 1001, Col. Chamilpa  
Cuernavaca, Morelos

Estado de Situación Financiera al 30/09/2014

	SEPTIEMBRE	AGOSTO		SEPTIEMBRE	AGOSTO
<b>Activo</b>			<b>Pasivo</b>		
<b>Activo Circulante</b>			<b>Pasivo Circulante</b>		
<b>Efectivo Y Equivalentes</b>			<b>Cuentas Por Pagar A Corto Plazo</b>		
Bancos/Tesorería	\$ 82,775,164.21	\$ 76,637,106.20	Servicios Personales Por Pagar A Corto Plazo	\$ 2,445,158.38	\$ 2,420,089.39
Inversiones Temporales (Hasta 3 Meses)	\$ 584,648,744.61	\$ 466,317,835.63	Proveedores Por Pagar A Corto Plazo	\$ 347,874.44	\$ 596,184.30
<b>Derechos A Recibir Efectivo O Equivalentes</b>			Retenciones Y Contribuciones Por Pagar A Corto Plazo	\$ 48,299,416.42	\$ 37,967,595.40
Cuentas Por Cobrar A Corto Plazo	\$ 5,789,407.19	\$ 6,920,588.54	Otras Cuentas Por Pagar A Corto Plazo	\$ 97,687,372.85	\$ 87,006,304.57
Deudores Diversos Por Cobrar A Corto Plazo	\$ 36,337,038.41	\$ 30,255,214.41	<b>Pasivos Diferidos A Corto Plazo</b>		
Contribuciones Por Recuperar A Corto Plazo	\$ 589,047.82	\$ 427,346.85	Otros Pasivos Diferidos A Corto Plazo	\$ 378,831.96	\$ 457,983.25
Préstamos Otorgados A Corto Plazo	\$ 1,374,240.10	\$ 1,429,138.77	<b>Fondos Y Bienes De Terceros En Garantía Y/O Administración Corto Plazo</b>		
<b>Derechos A Recibir Bienes O Servicios</b>			Fondos En Garantía A Corto Plazo	\$ 83,269.00	\$ 83,269.00
Anticipo A Proveedores Por Adquisición De Bienes Inmuebles Y Muebles A Corto Plazo	\$ 500,000.00	\$ 500,000.00	<b>Otros Pasivos A Corto Plazo</b>		
<b>Almacenes</b>			Ingresos Por Clasificar	\$ 85,235,907.44	\$ 71,435,077.69
Almacén De Materiales Y Suministros De Consumo	\$ 67,627.88	\$ 67,627.88	Otros Pasivos Circulantes	\$ 78,244,740.96	\$ 98,319,500.17
<b>Total de Activo Circulante</b>	<b>\$ 712,081,270.22</b>	<b>\$582,554,958.28</b>	<b>Total de Pasivo Circulante</b>	<b>\$ 312,722,571.45</b>	<b>\$298,286,003.77</b>
<b>Activo No Circulante</b>			<b>Total de Pasivo</b>	<b>\$ 312,722,571.45</b>	<b>\$298,286,003.77</b>
<b>Bienes Inmuebles, Infraestructura Y Construcciones En Proceso</b>			<b>Hacienda Pública/ Patrimonio</b>		
Terrenos	\$ 13,671,465.39	\$ 13,671,465.39	<b>Hacienda Pública/Patrimonio Contribuido</b>		
Edificios No Habitacionales	\$ 248,311,730.17	\$ 247,925,453.11	<b>Donación De Capital</b>		
Construcciones En Proceso En Bienes Propios	\$ 197,511,197.43	\$ 161,981,602.24	Donación De Capital	\$ 1,304,047,791.43	\$ 1,152,243,073.59
<b>Bienes Muebles</b>			<b>Total de Hacienda Pública/Patrimonio Contribuido</b>	<b>\$ 1,304,047,791.43</b>	<b>\$ 1,162,243,073.59</b>
Mobiliario Y Equipo De Administración	\$ 267,099,537.64	\$ 266,317,374.89	<b>Patrimonio Generado</b>		
Mobiliario Y Equipo Educativo Y Recreativo	\$ 50,715,371.04	\$ 50,595,312.54	<b>Resultados De Ejercicios Anteriores</b>		
Equipo E Instrumental Médico Y De Laboratorio	\$ 228,446,171.45	\$ 228,041,574.45	Resultados De Ejercicios Anteriores	\$ 116,652,304.82	\$ 116,824,130.15
Equipo De Transporte	\$ 23,477,443.86	\$ 22,766,323.07	<b>Total de Patrimonio Generado</b>	<b>\$ 116,652,304.82</b>	<b>\$ 116,824,130.15</b>
Maquinaria, Otros Equipos Y Herramientas	\$ 42,004,450.44	\$ 41,877,963.40	<b>Total de Hacienda Pública/ Patrimonio</b>	<b>\$ 1,420,710,096.25</b>	<b>\$ 1,289,067,203.74</b>
Colecciones, Obras De Arte Y Objetos Valiosos	\$ 31,297,102.04	\$ 31,297,102.04	<b>Resultado Ejercicio</b>	<b>\$ 72,878,662.90</b>	<b>\$ 75,365,831.35</b>
<b>Activos Intangibles</b>			<b>Total de Pasivo y Hacienda Pública/Patrimonio</b>	<b>\$ 1,806,311,330.60</b>	<b>\$ 1,642,719,338.86</b>
Patentes, Marcas Y Derechos	\$ 8,890.48	\$ 8,890.48			
Licencias	\$ 11,648.72	\$ 11,648.72			
<b>Depreciación, Deterioro Y Amortización Acumulada De Bienes E Intangibles</b>					
Depreciación Acumulada De Bienes Muebles	-\$ 23,618,064.65	-\$ 21,337,666.53			
<b>Activos Diferidos</b>					
Beneficios Al Retiro De Empleados Pagados Por Adelantado	\$ 0.00	\$ 18,961.69			
Otros Activos Diferidos	\$ 15,293,116.37	\$ 16,988,575.09			
<b>Total de Activo No Circulante</b>	<b>\$ 1,094,230,060.38</b>	<b>\$ 1,060,164,380.58</b>			
<b>Total de Activos</b>	<b>\$ 1,806,311,330.60</b>	<b>\$ 1,642,719,338.86</b>			


Página 1 de 2




Estado de Situación Financiera al 30/09/2014


	SEPTIEMBRE
<b>Cuentas De Orden Presupuestarias</b>	
<b>Ley De Ingresos</b>	
Ley De Ingresos Estimada	\$1,619,952,000.00
Ley De Ingresos Por Ejecutar	\$1,572,943,193.50
Modificaciones A La Ley De Ingresos Estimada	\$1,370,573,722.82
Ley De Ingresos Devengada	\$ 0.00
Ley De Ingresos Recaudada	\$1,417,582,529.32
<b>Presupuesto De Egresos</b>	
Presupuesto De Egresos Aprobado	\$1,619,952,000.00
Presupuesto De Egresos Por Ejercer	\$1,215,807,355.03
Modificaciones Al Presupuesto De Egresos Aprobado	\$1,507,187,684.18
Presupuesto De Egresos Comprometido	\$464,671,153.16
Presupuesto De Egresos Devengado	\$0.00
Presupuesto De Egresos Ejercido	\$103,291,586.50
Presupuesto De Egresos Pagado	\$1,343,369,589.49

LAS NOTAS A LOS ESTADOS FINANCIEROS, FORMAN PARTE INTEGRANTE DE LOS MISMOS.


  
\_\_\_\_\_  
L.E. Jose Patricio Duran Campoamor  
Director de Presupuestos

Revisó

  
\_\_\_\_\_  
C.P. Heriberto Velazco Osorio  
Director de Contabilidad

  
\_\_\_\_\_  
C.P.C. Meneilita Leticia Robledo Pedroza  
Coordinadora de Administración

Vo. Bo.

  
\_\_\_\_\_  
C.P. Eduardo Sotelo Nava  
Tesorero General.



Estado de Variaciones en la Hacienda Pública/Patrimonio del 01/01/2014 al 31/09/2014

Concepto	Hacienda Pública/Patrimonio Contribuido	Hacienda Pública/Patrimonio Generado de Ejercicios Anteriores	Hacienda Pública/Patrimonio Generado del Ejercicio	Ajustes por Cambio de Valor	Total
<b>Hacienda Pública/Patrimonio Neto al final del Ejercicio Anterior 2013</b>	980,192,470	(78,424,723)	236,716,876	0	1,138,484,623
<b>Donación De Capital</b>					
Donación De Capital	774,541,303	0	0	0	774,541,303
Actualizaciones de la Hacienda Pública/Patrimonio	205,651,167				205,651,167
<b>Resultados De Ejercicios Anteriores</b>					
Resultados De Ejercicios Anteriores	0	(78,424,723)	236,716,876	0	158,292,153
<b>Hacienda Pública/Patrimonio Neto al final del Ejercicio 2014</b>	0	0		0	
<b>Donación De Capital</b>					
Donación De Capital	782,789,918	0	0	0	782,789,918
Actualizaciones de la Hacienda Pública/Patrimonio	521,257,873				521,257,873
<b>Resultados De Ejercicios Anteriores</b>					
Resultados De Ejercicios Anteriores	0	116,662,305	72,878,663	0	189,540,968
<b>Saldo Neto en la Hacienda Pública/Patrimonio 2014</b>	1,304,047,791	116,662,305	72,878,663	0	1,493,588,759

LAS NOTAS A LOS ESTADOS FINANCIEROS, FORMAN PARTE INTEGRANTE DE LOS MISMOS.

REVISÓ

L.E. Jose Patricio Duran Campoamor  
DIRECTOR DE PRESUPUESTOS

C.P. Heriberto Velazco Osorio  
DIRECTOR DE CONTABILIDAD

Vo. Bo.

C.P.C. Margarita Leticia Robledo Pedraza  
COORDINADORA DE ADMINISTRACIÓN

C.P. Eduardo Sotelo Nava  
TESORERO GENERAL



UNIVERSIDAD AUTÓNOMA DEL  
ESTADO DE MORELOS

UNIVERSIDAD AUTÓNOMA DEL ESTADO DE MORELOS  
UAE671122G49  
Av. Universidad 1001, Col. Chamilpa  
Cuernavaca, Morelos

**Estado de Actividades del 01/09/2014 al 30/09/2014**

**Ingresos Y Otros Beneficios**

**Ingresos De Gestión**

**Ingresos Por Venta De Bienes Y Servicios**

Ingresos Por Venta De Bienes Y Servicios De Organismos Descentralizados \$ 56,441,989.35

**Participaciones, Aportaciones, Transferencias, Asignaciones,**

**Participaciones Y Aportaciones**

Convenios \$ 14,341,507.52

**Transferencias, Asignaciones, Subsidios Y Otras Ayudas**

Subsidios Y Subvenciones \$ 494,342,221.00

**Otros Ingresos Y Beneficios**

**Ingresos Financieros**

Intereses Ganados De Valores, Créditos, Bonos Y Otros \$ 3,160,770.70

**Otros Ingresos Y Beneficios Varios**

Otros Ingresos Y Beneficios Varios \$ 71,236,487.85

**\$ 639,522,976.42**

**Gastos Y Otras Pérdidas**

**Gastos De Funcionamiento**

**Servicios Personales**

Remuneraciones Al Personal De Carácter Permanente \$ 171,200,094.78

Remuneraciones Adicionales Y Especiales \$ 69,858,235.62

Seguridad Social \$ 56,596,107.04

Otras Prestaciones Sociales Y Económicas \$ 118,701,768.21

Pago De Estímulos A Servidores Públicos \$ 33,369,922.98

**Materiales Y Suministros**

Materiales De Administración, Emisión De Documentos Y Artículos Oficiales \$ 8,331,886.49

Alimentos Y Utensilios \$ 2,888,014.56

Materiales Y Artículos De Construcción Y De Reparación \$ 585,550.23

Productos Químicos, Farmacéuticos Y De Laboratorio \$ 2,379,759.99

Combustibles, Lubricantes Y Aditivos \$ 1,582,763.89

Vestuario, Blancos, Prendas De Protección Y Artículos Deportivos \$ 731,032.49

Herramientas, Refacciones Y Accesorios Menores \$ 295,533.57

**Servicios Generales**

Servicios Básicos \$ 11,550,899.27

Servicios De Arrendamiento \$ 3,475,505.08

Servicios Profesionales, Científicos Y Técnicos Y Otros Servicios \$ 33,138,519.92

Servicios Financieros, Bancarios Y Comerciales \$ 6,361,723.62

Servicios De Instalación, Reparación, Mantenimiento Y Conservación \$ 11,266,820.61

Servicios De Comunicación Social Y Publicidad \$ 1,629,200.30

Servicios De Traslado Y Viáticos \$ 6,732,924.65

Página 1 de 2







UNIVERSIDAD AUTÓNOMA DEL  
ESTADO DE MORELOS

UNIVERSIDAD AUTÓNOMA DEL ESTADO DE MORELOS  
UAE671122G49  
Av. Universidad 1001, Col. Chamilpa  
Cuernavaca, Morelos

**Estado de Actividades del 01/09/2014 al 30/09/2014**

<b>Gastos Y Otras Pérdidas</b>	
Servicios Oficiales	\$ 770,883.99
Otros Servicios Generales	\$ 9,455,459.06
<b>Otros Gastos Y Pérdidas Extraordinarias</b>	
<b>Estimaciones, Depreciaciones, Deterioros, Obsolescencias Y</b>	
Depreciación De Bienes Muebles	\$ 8,875,896.99
<b>Otro Gastos</b>	
Otros Gastos Varios	\$ 0.38
	<b>\$ 559,778,503.72</b>
<b>Ahorro/Desahorro Neto del Periodo</b>	<b>\$79,744,472.70</b>
<b>Ahorro/Desahorro Neto del 1o. De enero al 31 de mayo de 2014</b>	<b>(6,865,809.80)</b>
<b>Ahorro/Desahorro Neto del Ejercicio</b>	<b>\$72,878,662.90</b>

LAS NOTAS A LOS ESTADOS FINANCIEROS, FORMAN PARTE INTEGRANTE DE LOS MISMOS.

 L.E. Jose Patricio Duran Campoamor Director de Presupuestos	Revisó	 C.P. Heriberto Velazco Osorio Director de Contabilidad
 C.P.C. Margarita Leticia Robledo Pedroza Coordinadora de Administración	Vo. Bo.	 C.P. Eduardo Sotelo Nava Tesorero General.

Ciudad Universitaria, Cuernavaca, Mor., a 30 de Septiembre de 2014





UNIVERSIDAD AUTÓNOMA DEL  
ESTADO DE MORELOS

UNIVERSIDAD AUTÓNOMA DEL ESTADO DE MORELOS  
UAE671122G49  
Av. Universidad 1001, Col. Chamilpa  
Cuernavaca, Morelos

**Estado de Actividades del 01/01/2014 al 30/09/2014**

<b>Ingresos Y Otros Beneficios</b>	
<b>Ingresos De Gestión</b>	ACUMULADO
<b>Ingresos Por Venta De Bienes Y Servicios</b>	
Ingresos Por Venta De Bienes Y Servicios De Organismos Descentralizados	\$86,902,017.05
<b>Participaciones, Aportaciones, Transferencias, Asignaciones, Participaciones y Aportaciones</b>	
Convenios	\$55,837,893.37
<b>Transferencias, Asignaciones, Subsidios Y Otras Ayudas</b>	
Subsidios Y Subvenciones	\$1,078,415,021.00
<b>Otros Ingresos Y Beneficios</b>	
<b>Ingresos Financieros</b>	
Intereses Ganados De Valores, Créditos, Bonos Y Otros	\$6,000,025.92
<b>Otros Ingresos Y Beneficios Varios</b>	
Otros Ingresos Y Beneficios Varios	\$110,427,571.98
<b>TOTAL DE INGRESOS</b>	<b>\$1,337,582,529.32</b>
<b>Gastos Y Otras Pérdidas</b>	
<b>Gastos De Funcionamiento</b>	
<b>Servicios Personales</b>	
Remuneraciones Al Personal De Carácter Permanente	\$451,991,956.17
Remuneraciones Adicionales Y Especiales	\$152,588,011.31
Seguridad Social	\$137,420,103.35
Otras Prestaciones Sociales Y Económicas	\$227,892,839.72
Pago De Estímulos A Servidores Públicos	\$76,579,016.29
<b>Materiales Y Suministros</b>	
Materiales De Administración, Emisión De Documentos Y Artículos Oficiales	\$16,918,696.49
Alimentos Y Utensilios	\$5,525,378.56
Materiales Y Artículos De Construcción Y De Reparación	\$585,550.23
Productos Químicos, Farmacéuticos Y De Laboratorio	\$5,520,638.99
Combustibles, Lubricantes Y Aditivos	\$3,412,504.89
Vestuario, Blancos, Prendas De Protección Y Artículos Deportivos	\$1,190,162.49
Herramientas, Refacciones Y Accesorios Menores	\$371,598.57
<b>Servicios Generales</b>	
Servicios Básicos	\$53,991,858.67
Servicios De Arrendamiento	\$5,184,158.08
Servicios Profesionales, Científicos Y Técnicos Y Otros Servicios	\$40,886,395.95
Servicios Financieros, Bancarios Y Comerciales	\$8,489,519.72
Servicios De Instalación, Reparación, Mantenimiento Y Conservación	\$27,721,110.71
Servicios De Comunicación Social Y Publicidad	\$3,783,023.30
Servicios De Traslado Y Viáticos	\$10,268,801.65



UNIVERSIDAD AUTÓNOMA DEL  
ESTADO DE MORELOS

UNIVERSIDAD AUTÓNOMA DEL ESTADO DE MORELOS  
UAE671122G49  
Av. Universidad 1001, Col. Chamilpa  
Cuernavaca, Morelos

**Estado de Actividades del 01/01/2014 al 30/09/2014**

<b>Gastos Y Otras Pérdidas</b>	
Servicios Oficiales	\$1,794,363.99
Otros Servicios Generales	\$19,782,246.48
<b>Otros Gastos Y Pérdidas Extraordinarias</b>	
<b>Estimaciones, Depreciaciones, Deterioros, Obsolescencias Y</b>	
Depreciación De Bienes Muebles	\$15,014,249.22
<b>Otro Gastos</b>	
Otros Gastos Varios	\$20,950.47
<b>TOTAL DE EGRESOS</b>	<b>\$1,266,933,135.30</b>
<b>Ahorro/Desahorro Neto del Periodo</b>	<b>\$70,649,394.02</b>
Reclasificaciones del resultado al 31 de mayo 2014, realizadas del periodo del 1 de junio al 30 de septiembre del 2014	\$2,229,268.88
<b>Ahorro/Desahorro Neto del Ejercicio 2014</b>	<b>\$72,878,662.90</b>


**NOTA:**

El monto de \$ 2,229,268.88 se integra por la reclasificación de gastos de mantenimiento a obras en proceso derivados de las recomendaciones de Auditoría Externa. Se afecta el cargo a la cuenta de activo y el abono a la cuenta de resultados del ejercicio a mayo 2014.

LAS NOTAS A LOS ESTADOS FINANCIEROS, FORMAN PARTE INTEGRANTE DE LOS MISMOS.

  
L.E. JOSÉ PATRICIO DURÁN CAMPOAMOR  
DIRECTOR DE PRESUPUESTOS

Revisó

  
C.P. HERIBERTO VELAZCO OSORIO  
DIRECTOR DE CONTABILIDAD

  
C.P.C. MARGARITA LETICIA ROBLEDO PARDOZA  
COORDINADORA DE ADMINISTRACIÓN

Vo. Bo.

  
C.P. EDUARDO SOTELO NAVA  
TESORERO GENERAL



UNIVERSIDAD AUTÓNOMA DEL  
ESTADO DE MORELOS

UNIVERSIDAD AUTÓNOMA DEL ESTADO DE MORELOS  
UAE671122G49  
Av. Universidad 1001, Col. Chamilpa  
Cuernavaca, Morelos

**Estado de Flujos de Efectivo del 01/09/2014 al 30/09/2014**  
(En pesos)

**Flujos de Efectivo de las Actividades de Gestión**

**Origen**

Ingresos por Ventas de Bienes y Servicios Producidos en Establecimientos del Gobierno 13,227,636.84

**Participaciones y Aportaciones**

Convenios 4,037,032.53

**Transferencias, Asignaciones y Subsidios y Otras ayudas**

Subsidios y Subvenciones 116,670,673.00

**Otros Ingresos y Beneficios**

Intereses ganados de valores, Créditos, Bonos y Otros 639,263.17

Otros Ingresos y Beneficios Varios 1,219,646.86

**TOTAL DE ORIGEN DE RECURSOS**

**135,794,252.40**

**Aplicación**

Servicios Personales 111,287,381.44

Materiales y Suministros 4,998,584.03

Servicios Generales 19,715,257.26

**TOTAL DE APLICACION DE RECURSOS**

**136,001,222.73**

**Flujos netos de Efectivo por Actividades de Operación**

**Origen**

**Otros**

Cuentas por Cobrar a Corto Plazo 1,131,181.35

Préstamos Otorgados A Corto Plazo 54,898.67

Beneficios al Retiro de Empleados Pagadas por adelantado 18,961.69

Otros Activos Diferidos 1,695,458.72

Proveedores Por Pagar A Corto Plazo 25,068.99

Retenciones Y Contribuciones Por Pagar A Corto Plazo 10,331,821.02

Otras Cuentas Por Pagar A Corto Plazo 10,681,068.28

Ingresos Por Clasificar 13,800,829.75

Donación De Capital 151,804,717.84

**TOTAL DE ORIGEN DE RECURSOS**

**189,544,006.31**

**Aplicación**

Deudores Diversos por Cobrar A Corto Plazo 6,081,824.00

Contribuciones Por Recuperar A Corto Plazo 161,700.97

Bienes Inmuebles y Muebles 2,530,703.14

Construcciones en Proceso (Obra Pública) 35,529,595.19



UNIVERSIDAD AUTÓNOMA DEL  
ESTADO DE MORELOS

UNIVERSIDAD AUTÓNOMA DEL ESTADO DE MORELOS  
UAE671122G49  
Av. Universidad 1001, Col. Chamilpa  
Cuernavaca, Morelos


**Estado de Flujos de Efectivo del 01/09/2014 al 30/09/2014**  
(En pesos)

<b>Otros</b>	
Proveedores Por Pagar A Corto Plazo	248,309.86
Otros Pasivos Diferidos A Corto Plazo	79,151.29
Otros Pasivos Circulantes	20,074,759.21
Resultado de Ejercicios Anteriores	162,125.33
<b>TOTAL DE APLICACION DE RECURSOS</b>	<b>64,868,168.99</b>
<b>Incremento / Disminución Neta en el Efectivo y Equivalentes al Efectivo</b>	<b>124,468,866.99</b>
<b>Efectivo y Equivalentes al Efectivo al Inicio del Periodo</b>	<b>542,955,041.83</b>
<b>Efectivo y Equivalentes al Efectivo al Final del Periodo</b>	<b>667,423,908.82</b>
<b>Flujo de Efectivo y Equivalente al Efectivo</b>	<b>124,468,866.99</b>


  
L.É. José Patricio Durán Campoamor  
Director de Presupuestos

  
C.P.C. Margarita Leticia Robledo Pedroza  
Coordinadora de Administración

Revisó

  
C.P. Heriberto Velazco Osorio  
Director de Contabilidad

Vo. Bo.

  
C.P. Eduardo Sotelo Nava  
Tesorero General


Ciudad Universitaria, Cuernavaca, Mor., a 30 de Septiembre de 2014.


Página 2 de 2


**Reporte Analítico del Activo del 01/09/2014 al 30/09/2014**


Cuenta Contable	Saldo Inicial (SI) 1	Cargos del Periodo 2	Abonos de Periodo 3	Saldo Final (SF) 4 (1+2+3)	Flujo del Periodo (SI- SF) (1-4)
<b>1 Activo</b>					
<b>1.1 Activo Circulante</b>					
<b>1.1.1 Efectivo Y Equivalentes</b>					
1.1.1.1 Efectivo	\$ 0.00	\$ 230,638.53	\$ 230,638.53	\$ 0.00	\$ 0.00
1.1.1.2 Bancos/Tesorería	\$ 76,637,106.20	\$ 728,591,718.86	\$ 722,453,660.65	\$ 82,775,164.21	-\$ 6,138,058.01
1.1.1.3 Bancos/Dependencias Y Otros	\$ 0.00	\$ 0.00	\$ 0.00	\$ 0.00	\$ 0.00
1.1.1.4 Inversiones Temporales (Hasta 3 Meses)	\$ 466,317,935.63	\$ 1,004,763,485.03	\$ 886,432,676.05	\$ 584,648,744.61	-\$ 118,330,808.98
<b>1.1.2 Derechos A Recibir Efectivo O Equivalentes</b>					
1.1.2.2 Cuentas Por Cobrar A Corto Plazo	\$ 6,920,588.54	\$ 333,768.12	\$ 1,464,947.47	\$ 5,789,407.19	\$ 1,131,181.35
1.1.2.3 Deudores Diversos Por Cobrar A Corto Plazo	\$ 30,255,214.41	\$ 36,733,983.12	\$ 30,652,159.12	\$ 36,337,038.41	-\$ 6,081,824.00
1.1.2.4 Contribuciones Por Recuperar A Corto Plazo	\$ 427,346.85	\$ 311,546.44	\$ 149,845.47	\$ 589,047.82	-\$ 161,700.97
1.1.2.6 Préstamos Otorgados A Corto Plazo	\$ 1,429,138.77	\$ 234,282.68	\$ 289,181.35	\$ 1,374,240.10	\$ 54,898.67
<b>1.1.3 Derechos A Recibir Bienes O Servicios</b>					
1.1.3.2 Anticipo A Proveedores Por Adquisición De Bienes	\$ 500,000.00	\$ 0.00	\$ 0.00	\$ 500,000.00	\$ 0.00
<b>1.1.5 Almacenes</b>					
1.1.5.1 Almacén De Materiales Y Suministros De Consumo	\$ 67,627.88	\$ 1,438,037.68	\$ 1,438,037.68	\$ 67,627.88	\$ 0.00
<b>1.2 Activo No Circulante</b>					
<b>1.2.3 Bienes Inmuebles, Infraestructura Y</b>					
1.2.3.1 Terrenos	\$ 13,671,465.39	\$ 0.00	\$ 0.00	\$ 13,671,465.39	\$ 0.00
1.2.3.3 Edificios No Habitacionales	\$ 247,925,453.11	\$ 386,277.06	\$ 0.00	\$ 248,311,730.17	-\$ 386,277.06
1.2.3.4 Infraestructura	\$ 0.00	\$ 3,451,585.75	\$ 3,451,585.75	\$ 0.00	\$ 0.00
1.2.3.6 Construcciones En Proceso En Bienes Propios	\$ 161,981,802.24	\$ 35,743,983.63	\$ 214,388.44	\$ 197,511,197.43	-\$ 35,529,595.19
<b>1.2.4 Bienes Muebles</b>					
1.2.4.1 Mobiliario Y Equipo De Administración	\$ 266,317,374.89	\$ 1,683,981.86	\$ 881,819.11	\$ 267,099,537.64	-\$ 782,162.75
1.2.4.2 Mobiliario Y Equipo Educativo Y Recreativo	\$ 50,595,312.54	\$ 120,058.50	\$ 0.00	\$ 50,715,371.04	-\$ 120,058.50
1.2.4.3 Equipo E Instrumental Médico Y De Laboratorio	\$ 228,041,574.45	\$ 475,372.63	\$ 70,775.63	\$ 228,446,171.45	-\$ 404,597.00
1.2.4.4 Equipo De Transporte	\$ 22,766,323.07	\$ 1,478,199.98	\$ 767,079.19	\$ 23,477,443.86	-\$ 711,120.79
1.2.4.6 Maquinaria, Otros Equipos Y Herramientas	\$ 41,877,963.40	\$ 155,897.11	\$ 29,410.07	\$ 42,004,450.44	-\$ 126,487.04
1.2.4.7 Colecciones, Obras De Arte Y Objetos Valiosos	\$ 31,297,102.04	\$ 0.00	\$ 0.00	\$ 31,297,102.04	\$ 0.00
<b>1.2.5 Activos Intangibles</b>					
1.2.5.2 Patentes, Marcas Y Derechos	\$ 8,890.48	\$ 0.00	\$ 0.00	\$ 8,890.48	\$ 0.00
1.2.5.4 Licencias	\$ 11,648.72	\$ 0.00	\$ 0.00	\$ 11,648.72	\$ 0.00
<b>1.2.6 Depreciación, Deterioro Y Amortización</b>					
1.2.6.3 Depreciación Acumulada De Bienes Muebles	\$ 21,337,866.53	\$ 0.00	\$ 2,280,198.12	\$ 23,618,064.65	-\$ 2,280,198.12
<b>1.2.7 Activos Diferidos</b>					
1.2.7.5 Beneficios Al Retiro De Empleados Pagados Por	\$ 18,961.69	\$ 174,171.20	\$ 193,132.89	\$ 0.00	\$ 18,961.69
1.2.7.9 Otros Activos Diferidos	\$ 16,988,575.09	\$ 13,381.00	\$ 1,708,819.72	\$ 15,293,118.37	\$ 1,695,458.72

LAS NOTAS A LOS ESTADOS FINANCIEROS, FORMAN PARTE INTEGRANTE DE LOS MISMOS.

  
 L.E. Jose Patricio Duran Campoamor  
 Director de Presupuestos

  
 C.P. Heriberto Velazco Osorio  
 Director de Contabilidad

  
 C.P.C. Margarita Leticia Robledo Pedroza  
 Coordinadora de Administración

  
 C.P. Eduardo Sotelo Nava  
 Tesorero General.

Ciudad Universitaria, Cuernavaca, Mor., a 30 de Septiembre de 2014.



UNIVERSIDAD AUTÓNOMA DEL ESTADO DE MORELOS

**ESTADO ANALÍTICO DE INGRESOS PRESUPUESTARIOS**

Universidad Autónoma del Estado de Morelos  
del 1 de enero al 30 de Septiembre de 2014  
(Pesos)

Fuente del Ingreso	Lev de Ingresos Estimado	Modificado	Devengado	Recaudado	Avance de Recaudación Recaudación/Estimación
0 - Ingresos derivados de Financiamientos	0.00	0.00	0.00	0.00	0.00 %
7 - Ingresos por ventas de bienes y servicios	263,467,000.00	714,287,722.82	259,167,508.32	259,167,508.32	37.00%
8 - Participaciones y Aportaciones	0.00	0.00			
9 - Transferencias, Asignaciones, Subsidios y Otras Ayudas	1,356,485,000.00	1,676,238,000.00	1,078,415,021.00	1,078,415,021.00	64.00%
Ingresos Derivados de Financiamiento	600,000,000.00	600,000,000.00	80,000,000.00	80,000,000.00	13.00%
<b>ESTADO DE ANALÍTICO DE INGRESOS POR FUENTE DE CONTRIBUCIÓN</b>					
<b>TRIBUTARIOS</b>					
<b>SUBTOTAL TRIBUTARIOS</b>					
<b>NO TRIBUTARIOS</b>					
02 - Endeudamiento externo	0.00	0.00	0.00	0.00	0.00%
71 - Ingresos por ventas de bienes y servicios de organismos descentralizados	263,467,000.00	714,287,722.82	259,167,508.32	259,167,508.32	37.00%
83 - Convenios	0.00				
82 - Aportaciones	0.00				
93 - Subsidios y Subvenciones	1,356,485,000.00	1,676,238,000.00	1,078,415,021.00	1,078,415,021.00	64.00%
<b>SUBTOTAL NO TRIBUTARIOS</b>	<b>1,619,952,000.00</b>	<b>2,390,525,722.82</b>	<b>1,337,582,528.32</b>	<b>1,337,582,528.32</b>	
Ingresos Derivados de Financiamiento	600,000,000.00	600,000,000.00	80,000,000.00	80,000,000.00	13.00%
<b>TOTALES</b>	<b>1,619,952,000.00</b>	<b>2,990,525,722.82</b>	<b>1,417,582,528.32</b>	<b>1,417,582,528.32</b>	

1) En virtud del cambio de sistema informático para el registro contable/presupuestal realizado a partir del 1 de junio de 2014, se presenta por separado el Estado Financiero con las cifras del 1 de enero al 31 de mayo de 2014, y cuya información financiera detallada esta resguardada conforme lo señala la normatividad y a disposición en el sistema informático anterior. Para consolidar la información del ejercicio de 2014, es necesario sumar las cifras presentadas en el estado financiero al 31 de mayo, más las del 1 de junio a la fecha, esta consolidación se refleja en el presente Estado Presupuestal del Ejercicio de Presupuesto de Egresos al 30 de septiembre 2014

2) En la columna 1, se considera el presupuesto aprobado del ejercicio anterior (2013), vigente para iniciar el ejercicio de 2014 y hasta aprobarse las adecuaciones correspondientes según acuerdo del acta de sesión del Consejo Universitario del 30 de marzo del 2012. Finalmente el presupuesto aprobado por Consejo Universitario para el ejercicio 2014 es de \$ 2'884,955,000.00, se incluye como modificado, para mayor detalle, ver la nota siguiente.

3) La integración de las modificaciones es como sigue: \$ 2'990,525,722.82: \$2'884,955,000.00 (nota 2) + \$105'570,722.82, del 1° de junio al 30 de septiembre de 2014.

4) La columna de ingresos "Recaudados" en la parte de "Subtotal no Tributarios" corresponde con el estado de actividades en el rubro de "Ingresos y otros Beneficios"

REVISÓ

C.P. JOSÉ PATRICIO DURÁN CAMDOMOR  
DIRECTOR DE PRESUPUESTOS

C.P.C. MARISOL LETICIA ROBLEDO PADROZA  
COORDINADORA DE ADMINISTRACIÓN

C.P. HÉRRIBERTO VELAZCO OSORIO  
DIRECTOR DE CONTABILIDAD

C.P. CAROLINA GARCÍA DE LA NAVA  
TESORERO GENERAL

Vo. Bo.



UNIVERSIDAD AUTÓNOMA DEL ESTADO DE MORELOS

UNIVERSIDAD AUTÓNOMA DEL ESTADO DE MORELOS  
Estado Analítico de Ingresos Presupuestales al  
31 de Mayo de 2014

( miles de pesos)

FUENTE DE INGRESO	Ingreso Estimado	Modificado	Devengado	Recaudado	% Avance de Recaudación
IMPUESTOS					
CONTRIBUCIONES DE MEJORAS					
DERECHOS					
CONTRIBUCIONES NO COMPRENDIDAS EN LAS FRACCIONES ANTERIORES, CAUSADAS EN EJERCICIOS FISCALES ANTERIORES					
PRODUCTOS					
APROVECHAMIENTOS					
INGRESOS POR VENTA DE BIENES Y SERVICIOS	263,467	608,717	113,987	113,987	19%
PARTICIPACIONES Y APORTACIONES					
TRANSFERENCIAS, SUBSIDIOS Y OTRAS AYUDAS	1,356,485	1,676,238	584,073	584,073	35%
INGRESOS DERIVADOS DE FINANCIAMIENTO		600,000			0%
<b>TOTALES</b>	<b>1,619,952</b>	<b>2,884,955</b>	<b>698,060</b>	<b>698,060</b>	
<b>ESTADO ANALITICO DE INGRESOS POR FUENTE DE CONTRIBUCION</b>					
<b>TRIBUTARIOS</b>	<b>Estimación Anual</b>	<b>Modificado</b>	<b>Devengado</b>	<b>Recaudado</b>	<b>% Avance de Recaudación</b>
Impuestos sobre Ingresos					
Impuestos sobre Patrimonio					
Impuestos sobre la Producción, el Consumo y las Transacciones					
Impuestos al Comercio Exterior					
Impuestos Sobre Nómina y Asimilables					
Impuestos Ecológicos					
Accesorios					
Otros Impuestos					
<b>SUB TOTAL TRIBUTARIOS</b>	<b>0</b>	<b>0</b>	<b>0</b>	<b>0</b>	
<b>NO TRIBUTARIOS</b>					
DERECHOS					
PRODUCTOS					
APROVECHAMIENTOS					
INGRESOS POR VENTA DE BIENES Y SERVICIOS	263,467	608,717	113,987	113,987	19%
CONTRIBUCIONES DE MEJORAS					
TRANSFERENCIAS, SUBSIDIOS Y OTRAS AYUDAS	1,356,485	1,676,238	584,073	584,073	35%
INGRESOS DERIVADOS DE FINANCIAMIENTO		600,000			0%
<b>SUB TOTAL NO TRIBUTARIOS</b>	<b>1,619,952</b>	<b>2,884,955</b>	<b>698,060</b>	<b>698,060</b>	
<b>TOTALES</b>	<b>1,619,952</b>	<b>2,884,955</b>	<b>698,060</b>	<b>698,060</b>	

**NOTAS:**

1) En virtud del cambio de sistema informático para el registro contable/presupuestal realizado a partir del 1 de junio de 2014, se presenta por separado este Estado Financiero con las cifras del 1 de enero al 31 de mayo de 2014, y cuya información financiera detallada esta reguardada conforme lo señala la normatividad y a disposición en el sistema informático anterior. Para consolidar la información del ejercicio de 2014, es necesario sumar las cifras presentadas en este estado financiero al 31 de mayo, más, las del 1 de junio al 30 de septiembre 2014

ELABORÓ

L.E. JOSÉ PATRICIO DURÁN CAMPOAMOR  
DIRECTOR DE PRESUPUESTOS

REVISÓ

C.P. HERIBERTO VELAZCO OSORIO  
DIRECTOR DE CONTABILIDAD

Vo. Bo.

C.P.C. MARGARITA LETICIA ROBLEDO PEDROZA  
COORDINADORA DE ADMINISTRACIÓN

C.P. EDUARDO SOTELO NAVA  
TESORERO GENERAL



**UNIVERSIDAD AUTÓNOMA DEL ESTADO DE MORELOS**  
Estado del Ejercicio del Presupuesto de Egresos por Capítulo de Gasto  
del 1 de enero al 30 de septiembre de 2014

UNIVERSIDAD AUTÓNOMA DEL  
ESTADO DE MORELOS

Capítulo del Gasto	Ejercicio del Presupuesto	Presupuesto de Egresos Aprobado	Ampliaciones	Reducciones	Presupuesto Vigente	Comprometido	Presupuesto Disponible para Comprometer	Devengado	Compromisos sin Devengar	Presupuesto Vigente sin devengar	Ejercicio	Devengado sin Ejercer	Pagado	Ejercicio sin Pagar	Cuentas por Pagar
	Nombre	1	2	3	4	5	6=(4-5)	7	8=(6-7)	9=(4-7)	10	11=(7-10)	12	13=(10-12)	14=(7-12)
1000	Servicios Personales	1,114,056,000.00	387,087,080.00	0.00	1,511,143,080.00	1,511,143,080.00	0.00	1,046,471,926.84	464,671,153.16	464,671,153.16	1,046,471,926.84	0.00	943,180,340.34	103,291,586.50	103,291,586.50
2000	Materiales y Suministros	66,880,000.00	9,268,691.47	6,073,941.29	70,064,750.18	33,524,530.22	36,570,219.96	33,524,530.22	0.00	36,570,219.96	33,524,530.22	0.00	33,524,530.22	0.00	0.00
3000	Servicios Generales	314,859,000.00	34,585,374.59	603,152.23	348,841,222.36	171,922,429.02	176,918,793.34	171,922,429.02	0.00	176,918,793.34	171,922,429.02	0.00	171,922,429.02	0.00	0.00
5000	Bienes Inmuebles e Intangibles	15,290,000.00	94,037,917.41	36,000.00	109,291,917.41	99,941,917.41	9,350,000.00	99,941,917.41	0.00	9,350,000.00	99,941,917.41	0.00	99,941,917.41	0.00	0.00
6000	Inversión Pública	108,867,000.00	853,901,714.23	0.00	962,768,714.23	75,316,372.50	887,452,341.73	75,316,372.50	0.00	887,452,341.73	75,316,372.50	0.00	75,316,372.50	0.00	0.00
9000	Deuda Pública		125,000,000.00		125,000,000.00	19,484,000.00	105,516,000.00	19,484,000.00	0.00	105,516,000.00	19,484,000.00	0.00	19,484,000.00	0.00	0.00
	TOTAL	1,619,892,000.00	1,513,900,777.70	6,713,093.52	3,127,139,694.18	1,911,332,329.15	1,215,807,355.03	1,446,661,175.99	464,671,153.16	1,690,478,508.19	1,446,661,175.99	0.00	1,343,369,589.49	103,291,586.50	103,291,586.50

- NOTAS:**
- 1) En virtud del cambio de sistema informático para el registro contable/presupuestal realizado a partir del 1 de junio de 2014, se presenta por separado el Estado Financiero con las cifras del 1 de enero al 31 de mayo de 2014, y cuya información financiera detallada esta resguardada conforme lo señala la normatividad y a disposición en el sistema informático anterior. Para consolidar la información del ejercicio de 2014, es necesario sumar las cifras presentadas en el estado financiero al 31 de mayo, más las del 1 de junio a la fecha, esta consolidación se refleja en el presente Estado Presupuestal del Ejercicio de Presupuesto de Egresos.
  - 2) En la columna 1, se considera el presupuesto aprobado del ejercicio anterior (2013), vigente para iniciar el ejercicio de 2014 y hasta aprobarse las adecuaciones correspondientes según acuerdo del acta de sesión del Consejo Universitario del 30 de marzo del 2012. Finalmente el presupuesto aprobado por Consejo Universitario para el ejercicio 2014 es de \$ 2,984,955,000.00, se incluye como modificado, para mayor detalle, ver la nota siguiente.
  - 3) La integración de las modificaciones es como sigue: \$1,513,900,777.70 - \$67,113,093.52 = \$1,507,187,684.18 que es el total de modificaciones del 1 de enero al 30 de septiembre de 2014, y corresponden \$1,265,003,000.00 al 31 de mayo de 2014, cifras del sistema informático que se sustituyó el 31 de mayo, y \$242,184,684.18 del 1 de junio al 30 de septiembre de 2014 (\$242,841,777.70-\$657,093.52), estas últimas generadas en el nuevo sistema informático que entró en operación el 1 de junio de 2014.
  - 4) La columna ejercido resulta de considerar la cifra de gastos de operación ( gastos y otras pérdidas ), del estado de actividades: \$ 1,266,933,135.30, menos depreciación de activos \$ 150,14,249.22 más bienes muebles capítulo 5000 \$ 99,941,917.41, más lo correspondiente al capítulo 6000 \$ 75,316,372.50 mas el monto del capítulo 9000 \$ 19,484,000.00; total \$ 1,446,661,175.99.

L.E. JOSÉ PATRICIO DURÁN CAMPOAMOR  
DIRECTOR DE PRESUPUESTOS

REVISÓ

C.P. HERIBERTO VELAZCO OSORIO  
DIRECTOR DE CONTABILIDAD

C.P. C. MARGARITA LEIZAOLA ROBLEDO PEDROSA  
COORDINADORA DE ADMINISTRACIÓN

Vo. Bo.

C.P. EDUARDO SOTELO NAVA  
TESORERO GENERAL





UNIVERSIDAD AUTÓNOMA DEL  
ESTADO DE MORELOS

**UNIVERSIDAD AUTÓNOMA DEL ESTADO DE MORELOS**  
**Estado Analítico del Ejercicio del Presupuesto de Egresos por Capítulo de Gasto al**  
**31 de Mayo de 2014**  
(miles de pesos)

Capítulo del Gasto	Ejercicio del Presupuesto	Presupuesto de Egresos aprobado	Ampliaciones/ (Reducciones)	Presupuesto Vigente	Comprometido	Presupuesto Disponible para Comprometer	Devengado	Comprometido no Devengado	Presupuesto sin Devenegar	Ejercido	Pagado	Cuentas por Pagar (Deuda)
		1	2	3	4	5=(3-4)	6	7=(4-6)	8=(3-6)	9	10	11=(6-10)
	<b>Nombre</b>											
1000	Servicios Personales	1,114,056	396,081	1,510,137	1,510,137	0	594,253	915,884	915,884	594,253	540,689	53,564
2000	Materiales y Suministros	51,880	-6,056	45,824	13,996	31,828	13,996	0	31,828	13,996	13,996	0
3000	Servicios Generales	214,859	36,354	251,213	85,941	165,272	85,941	0	165,272	85,941	85,941	0
4000	Transferencias, Asignaciones, Subsidios y Otras Ayudas											
5000	Bienes Muebles, Inmuebles e Intangibles	15,290	42,909	58,199	36,074	22,125	36,074	0	22,125	36,074	36,074	0
6000	Inversión Pública	8,867	629,097	637,964	31,876	606,088	31,876	0	606,088	31,876	31,876	0
7000	Inversiones Financieras y Otras Provisiones											
8000	Participaciones y Aportaciones											
9000	Deuda Pública											
	Proyectos Estratégicos	115,000	125,000	125,000	125,000	0	13,212	0	80,815	13,212	13,212	0
	Fideicomisos	100,000	-20,973	94,027	13,212	80,815	13,212	0	26,591	0	0	0
	Deficit de Ejercicios Anteriores	100,000	-73,409	26,591		136,000		0	136,000	0	0	0
	<b>TOTAL</b>	<b>1,619,952</b>	<b>1,265,003</b>	<b>2,884,955</b>	<b>1,691,236</b>	<b>1,193,719</b>	<b>775,352</b>	<b>915,884</b>	<b>2,109,603</b>	<b>775,352</b>	<b>721,788</b>	<b>53,564</b>

**NOTAS:**  
1) En virtud del cambio de sistema informático para el registro contable/presupuestal realizado a partir del 1 de junio de 2014, se presenta por separado el Estado Financiero con las cifras del 1 de enero al 31 de mayo de 2014, y cuya información financiera detallada esta reguardada conforme lo señala la normatividad y a disposición en el sistema informático anterior. Para consolidar la información del ejercicio de 2014, es necesario sumar las cifras presentadas en el estado financiero al 31 de mayo, más, las del 1 de junio al 30 de septiembre 2014, esta consolidación se refleja en el presente Estado Presupuestal del Ejercicio de Presupuesto de egresos al 30 de septiembre 2014.

ELABORÓ

L.E. JOSÉ PATRÍCIO DURÁN CAMPOAMOR  
DIRECTOR DE PRESUPUESTOS

C.P. HERIBERTO VELAZCO OSORIO  
DIRECTOR DE CONTABILIDAD

C.P. C. MARGARITA LETICIA ROBLEDO PEDROSA  
COORDINADORA DE ADMINISTRACIÓN

Vo. Bo.

C.P. EDUARDO SOTELO NAVA  
TESORERO GENERAL



UNIVERSIDAD AUTÓNOMA DEL  
ESTADO DE MORELOS

UNIVERSIDAD AUTÓNOMA DEL ESTADO DE MORELOS

UAE671122G49

Av. Universidad 1001, Col. Chamilpa  
Cuernavaca, Morelos

**Reporte Analítico de Deuda Pública al 30 de Septiembre de 2014**  
(Miles de Pesos)

DENOMINACIÓN DE LAS DEUDAS	MONEDA DE CONTRATACIÓN	INSTITUCIÓN O PAÍS ACREEDOR	Saldos al momento "n-1 del periodo"	MOVIMIENTOS			Depuración o Conciliación	Variación del endeudamiento del periodo	Saldos al momento N del periodo
				Operaciones de Endeudamiento del Periodo					
				Amortización Bruta	Colocación Bruta	Endeudamiento Neto del Periodo			
<b>DEUDA PÚBLICA</b>									
<b>CORTO PLAZO</b>									
DEUDA PÚBLICA INTERIOR	Peso Mexicano	BANCO INTERACCIONES SA INSTITUCIÓN DE BANCA MÚLTIPLE GRUPO FINANCIERO INTERACCIONES	80,000	19,484				60,516	
Instituciones de Crédito:									
Títulos y Valores:									
Arrendamientos Financieros:									
<b>DEUDA PÚBLICA EXTERIOR</b>									
Organismos Financieros Internacionales:									
Deuda Bilateral:									
Títulos y Valores:									
Arrendamientos Financieros:									
<b>SUBTOTAL CORTO PLAZO</b>			80,000	19,484					
<b>LARGO PLAZO:</b>									
DEUDA PÚBLICA INTERIOR									
Instituciones de Crédito:									
Títulos y Valores:									
Arrendamientos Financieros:									
DEUDA PÚBLICA EXTERIOR									
Organismos Financieros Internacionales:									
Deuda Bilateral:									
Títulos y Valores:									
Arrendamientos Financieros:									
<b>SUBTOTAL LARGO PLAZO</b>									
<b>OTROS PASIVOS</b>									
<b>TOTAL DEUDA Y OTROS PASIVOS</b>			80,000	19,484				60,516	

*[Signature]*  
C.P. Heriberto Velazco Osorio  
Director de Contabilidad

*[Signature]*  
C.P. Eduardo Sotelo Nava  
Tesorero General

Revisó

Vo. Bo.

*[Signature]*  
L.E. José Patricio Durán Campoamor  
Director de Presupuestos

*[Signature]*  
C.P.C. Margarita Estelita Robledo Pedraza  
Coordinador de Administración



UNIVERSIDAD AUTÓNOMA DEL  
ESTADO DE MORELOS

UNIVERSIDAD AUTÓNOMA DEL ESTADO DE MORELOS

UAE671122G49

Av. Universidad 1001, Col. Chamilpa  
Cuernavaca, Morelos

Notas al Informe sobre pasivos contingentes al 30/09/2014

Número	Nota	CIFRAS EN PESOS
1	<p><b>FONDO DE CONTINGENCIAS.</b> Representa el saldo del Fondo de Contingencias para accidentes, casos fortuitos y de fuerza mayor, que pudieran sufrir alumnos, docentes y trabajadores de esta máxima casa de estudios, esta partida fue autorizada por el Consejo Universitario en su sesión ordinaria de fecha 28 de abril del año en curso. con un monto inicial del 1% del presupuesto autorizado. \$ 1'356,596.99 (Un millón trescientos cincuenta y seis mil quinientos noventa y seis pesos 99/100 M.N.)</p>	
2	<p><b>PLAN DE PENSIONES NIF D3</b> A fin de dar cumplimiento a diversas disposiciones relacionadas con el plan de pensiones y/o prestaciones contingentes, disposiciones que establece la Ley General de Contabilidad Gubernamental, la Secretaría de Educación Pública, el Consejo Mexicano para la Investigación y Desarrollo de Normas de Información Financiera, A.C. (NIF D3), así como la Unidad de Contabilidad Gubernamental (NEIFGSP 008), se realizó la Valuación Actuarial de las Obligaciones por el régimen de Seguridad Social del personal en la cual se observó la NIF D3, cuyo reporte concluye, que la institución deberá registrar en sus Estados Financieros, el importe de \$1'428,313,246 de conformidad con el reporte hecho por Valuaciones Actuariales del Norte. S.C. de fecha 18 de marzo 2014. Ahora bien, ante la disposición de la NIF D3 de reconocer en la información financiera el pasivo por beneficios a los empleados, la NEIFGSP 008 dispone que el registro de estos pasivos es de aplicación obligatoria siempre y cuando no implique la determinación de un resultado del ejercicio de naturaleza desfavorable; por lo tanto, la obligatoriedad de su revelación y el reconocimiento contable de los beneficios de los empleados se registra en Cuentas de Orden y se muestra al calce del Estado de Situación Financiera. \$ 1'428, 313,246.00 (Un mil cuatrocientos veintiocho millones, trescientos trece mil doscientos cuarenta y seis pesos 00/100 M.N.)</p>	
3	<p><b>JUICIOS LABORALES</b> Se integra por monto estimado, que representaría una resolución desfavorable en todos juicios de carácter laboral vigentes y según el último reporte del área jurídica asciende a un monto estimado de \$17'000,000.00 (diecisiete millones de pesos 00/100 M.N.)</p>	
4	<p><b>NOTA GENERAL</b> Las cifras reportadas en estas cuentas son de carácter informativo, el control presupuestal es donde cada partida específica tiene su monto autorizado, devengado, ejercido y pagado. Para modificar las cifras se requiere una solicitud del área usuaria, el análisis y autorización de la Coordinación de Administración.</p>	
5	<p><b>RESPONSABILIDAD SOBRE LA PRESENTACIÓN RAZONABLE DE LOS ESTADOS FINANCIEROS.</b> Bajo protesta de decir verdad declaramos que los Estados Financieros y sus notas son razonablemente correctos y responsabilidad del emisor.</p>	

Estas notas financieras forman parte integrante de los Estados Financieros.


  
LIC. JOSE PATRICIO DURAN CAMPOAMOR  
DIRECTOR DE PRESUPUESTOS

REVISÓ

  
C.P. HERIBERTO VELAZCO OSORIO  
DIRECTOR DE CONTABILIDAD

  
C.P.C. MARGARITA LETICIA ROBLEDO PEDROZA  
COORDINADORA DE ADMINISTRACIÓN

Vo. Bo.

  
C.P. EDUARDO SOTELO NAVA  
TESORERO GENERAL



UNIVERSIDAD AUTÓNOMA DEL  
ESTADO DE MORELOS

UNIVERSIDAD AUTÓNOMA DEL ESTADO DE MORELOS  
UAE671122G49  
Av. Universidad 1001, Col. Chamilpa  
Cuernavaca, Morelos

Notas al Estado de Situación Financiera del 01/09/2014 al 30/09/2014

Número	Nota
1	<b>BANCOS / TESORERÍA</b> Representan los montos de recursos etiquetados que recibe la Universidad para aplicarse a proyectos y obras con fondos provenientes de organismos de apoyo externo, como son: CONACYT, Fondo de Aplicaciones Múltiples (FAM), el Programa de Mejoramiento de Profesorado (PROMEP), entre otros, así como también, los montos de las cuentas bancarias de Escuelas y Facultades (bancos no presupuestales). \$ 82'775,164.21
2	<b>INVERSIONES TEMPORALES</b> Esta cuenta corresponde a los recursos presupuestales invertidos en valores de renta fija y su control permite realizar movimientos en forma directa, sólo a través de las respectivas cuentas de cheques, también considera, fideicomiso fondo de jubilaciones y pensiones, inversiones en fideicomiso no presupuestales, inversiones en valores no presupuestales y la inversión en pagaré liquidable al vencimiento con Banco Interacciones (150 millones): \$ 584'648,744.61
3	<b>CUENTAS POR COBRAR</b> La integración de las cuentas por cobrar se refiere a los Anticipos para Gastos: Funcionarios y Empleados Gastos por Comprobar Financiamiento Comercial Pagos por Variación de Nómina Otras Cuentas por Cobrar Provisión de Ingresos TOTAL CUENTAS POR COBRAR: \$ 5'789,407.19
4	<b>DEUDORES DIVERSOS POR COBRAR A CORTO PLAZO</b> Su saldo representa los adeudos por: Variaciones en la nómina \$ 593,961.60 Fondos revolventes \$ 510,869.00 Otros Deudores \$ 17'640,866.00 Total de deudores \$ 38'337,038.41
5	<b>CONTRIBUCIONES POR RECUPERAR A CORTO PLAZO</b> Representa el subsidio pagado a los empleados, así como el impuesto al valor agregado (IVA) pagado por las operaciones por los que la universidad retiene el mismo impuesto. \$ 589,047.82
6	<b>PRESTAMOS OTORGADOS A CORTO PLAZO</b> Su saldo representa el importe de los prestamos otorgados a los trabajadores por los conceptos de: Prestamos Personales (funcionarios y empleados) Prestamos para créditos de zapatos o llantas \$ 1'374,240.10
7	<b>ANTICIPO A PROVEEDORES POR ADQUISICIÓN DE BIENES INMUEBLES Y MUEBLES A CORTO PLAZO</b> Su saldo representa los anticipos entregados a los Proveedores por la adquisición de Bienes Inmuebles y Muebles a corto plazo. \$ 500,000.00
8	<b>ALMACENES</b> Su saldo representa el importe de bienes que se encuentran en el Almacén General. \$ 67,627.88
9	<b>TERRENOS</b> Su monto representa el valor de los terrenos que son propiedad de la UAEM, los más representativos son: Terreno Ejido "El Jicarero" Jojutla \$ 7'551,025.12 Terreno Escuela de Nutrición \$ 3'484,000.00 Otros \$ 2'636,440.27 TOTAL \$ 13'671,465.39



UNIVERSIDAD AUTÓNOMA DEL  
ESTADO DE MORELOS

UNIVERSIDAD AUTÓNOMA DEL ESTADO DE MORELOS  
UAE671122G49  
Av. Universidad 1001, Col. Chamilpa  
Cuernavaca, Morelos

Notas al Estado de Situación Financiera del 01/09/2014 al 30/09/2014

Número	Nota
11	<b>EDIFICIOS NO HABITACIONALES</b> Su importe representa el valor de los edificios que son propiedad de la UAEM, los más representativos son: Edificio Chulavista \$ 49'684,393.00 Escuela para Extranjeros \$ 34'582,393.78 Contenedor de desechos Unidad Biomédica \$ 26'602,739.52 Otros \$ 137'442,203.87 TOTAL \$ 248'311,730.17
12	<b>CONSTRUCCIONES EN PROCESO EN BIENES PROPIOS</b> Es el valor de las construcciones que se encuentran en proceso, en cuanto se tenga el acta de entrega-recepción, su saldo se transfiere a los Edificios no Habitacionales. Const. Sede Regional Lago Jicarero \$ 29'607,932.03 Obra Edificio F.C.Q. e I. \$ 29'301,262.30 Centro Cultural Museo de Arte Indígena \$ 25'094,282.53 Otros \$ 113'507,720.57 TOTAL \$ 197'511,197.43
13	<b>MOBILIARIO Y EQUIPO DE ADMINISTRACIÓN</b> Representa el monto de toda clase de mobiliario y equipo de administración, bienes informáticos y equipo de cómputo, bienes artísticos, obras de arte, objetos valiosos y otros elementos coleccionables. Así como también las refacciones mayores correspondientes a este concepto. \$ 267'099,537.64
14	<b>MOBILIARIO Y EQUIPO EDUCACIONAL Y RECREATIVO</b> Representa el monto de equipos educacionales y recreativos. Incluye refacciones y accesorios mayores correspondientes a estos activos. \$ 50'715,371.04
15	<b>EQUIPO E INSTRUMENTAL MEDICO Y DE LABORATORIO</b> Representa el monto de equipo e instrumental médico y de laboratorio requerido para proporcionar los servicios médicos, hospitalarios y demás actividades de salud e investigación científica y técnica. Incluye refacciones y accesorios mayores correspondientes a estos activos. \$ 228'446,171.45
16	<b>EQUIPO DE TRANSPORTE</b> Representa el monto de toda clase de equipo de transporte terrestre. Incluye refacciones y accesorios mayores correspondientes a estos activos. \$ 23'477,443.86
17	<b>MAQUINARIA, OTROS EQUIPOS Y HERRAMIENTA</b> Representa el monto de toda clase de maquinaria y equipo no comprendidas en las cuentas anteriores. Incluye refacciones y accesorios mayores correspondientes a estos activos. \$ 42'004,450.44
18	<b>COLECCIONES, OBRAS DE ARTE Y OBJETOS VARIOS</b> Representa el monto de bienes artísticos, obras de arte, objetos valiosos y otros elementos coleccionables. \$ 31'297,102.04
19	<b>PATENTES, MARCAS Y DERECHOS</b> Representa el monto de patentes, marcas y derechos, para el desarrollo de las funciones de la Universidad. \$ 8,890.48
20	<b>LICENCIAS</b> Representa el monto de las licencias adquiridas, para el desarrollo de las funciones de la Universidad. \$ 11,648.72
21	<b>DEPRECIACIÓN ACUMULADA DE BIENES MUEBLES</b> Representa el monto de las depreciaciones de bienes e Intangibles, de acuerdo a los lineamientos que emita el CONAC. \$ 23'618,064.65
22	<b>OTROS ACTIVOS DIFERIDOS</b> Representa el monto de los vales en custodia que no han sido cobrados por los empleados de la Universidad. \$ 15'293,116.37



UNIVERSIDAD AUTÓNOMA DEL  
ESTADO DE MORELOS

UNIVERSIDAD AUTÓNOMA DEL ESTADO DE MORELOS  
UAE671122G49  
Av. Universidad 1001, Col. Chamilpa  
Cuernavaca, Morelos

Notas al Estado de Situación Financiera del 01/09/2014 al 30/09/2014

Número	Nota
23	<b>SERVICIOS PERSONALES POR PAGAR A CORTO PLAZO</b> Representa los adeudos por las remuneraciones del personal al servicio de la Universidad, de carácter permanente o transitorio, que deberá pagar en un plazo menor o igual a doce meses. \$ 2'445,158.38
24	<b>PROVEEDORES POR PAGAR A CORTO PLAZO</b> Representa los adeudos con proveedores derivados de operaciones de la UAEM, con vencimiento menor o igual a doce meses. \$ 347,874.44
25	<b>RETENCIONES Y CONTRIBUCIONES POR PAGAR A CORTO PLAZO</b> Representa el monto de las retenciones efectuadas a contratistas y a proveedores de bienes y servicios, las retenciones sobre las remuneraciones realizadas al personal, así como las contribuciones por pagar, entre otras, cuya liquidación se realizará en el siguiente mes posterior. \$ 48'299,416.42
26	<b>OTRAS CUENTAS POR PAGAR A CORTO PLAZO</b> Representa el monto de los adeudos de la Universidad, que deberá pagar en un plazo menor o igual a doce meses, no incluidas en las cuentas anteriores. (Aguinaldos, Vales por pagar). \$ 97'687,372.85
27	<b>OTROS PASIVOS DIFERIDOS A CORTO PLAZO</b> Representa el importe a devolver a los sindicatos por concepto de retenciones, por cuotas sindicales, por aportaciones al fondo de ahorro, por cobros de préstamos de los sindicatos a personal de la Universidad. \$ 378,831.96
28	<b>FONDOS EN GARANTÍA A CORTO PLAZO</b> Representa los fondos en garantía del cumplimiento de obligaciones contractuales o legales que, eventualmente, se tendrán que devolver a su titular en un plazo menor o igual a doce meses. \$ 83,269.00
29	<b>INGRESOS POR CLASIFICAR</b> Su saldo representa el importe de la facturación realizada, que se encuentra pendiente de recibir. \$ 85'235,907.44
30	<b>OTROS PASIVOS CIRCULANTES</b> Representa los adeudos de la Universidad con terceros, no incluidos en las cuentas anteriores, en este monto esta incluido el préstamo de Banco Interacciones con un saldo a la fecha de \$60'516,000.00 \$ 78'244,740.96
31	<b>APORTACIONES DE CAPITAL</b> Representa los recursos aportados en efectivo o en especie, con fines permanentes de incrementar la Hacienda Pública/Patrimonio de la Universidad. \$ 1,304'047,791.43
32	<b>RESULTADOS DE EJERCICIOS ANTERIORES.</b> Representa el monto correspondiente de los resultados de la gestión acumulados provenientes de ejercicios anteriores. \$ 116'662,304.82
33	<b>RESULTADO DEL EJERCICIO</b> Representa el monto del resultado de la gestión del ejercicio, respecto de los ingresos y gastos. \$ 72'878,662.90



UNIVERSIDAD AUTÓNOMA DEL  
ESTADO DE MORELOS

UNIVERSIDAD AUTÓNOMA DEL ESTADO DE MORELOS  
UAE671122G49  
Av. Universidad 1001, Col. Chamilpa  
Cuernavaca, Morelos

Notas al Estado de Situación Financiera del 01/09/2014 al 30/09/2014

Número	Nota
34	En el estado de situación financiera, los saldos de las cuentas de orden presupuestales de ingresos y egresos son resultado de sumar las cifras del sistema que se implementó el 01 de junio de 2014, más las cifras del anterior que son del 01 de enero al 31 de mayo de 2014; en los estados analíticos de cada presupuesto (ingresos y egresos) se dan más detalles.

35 Se muestra el desglose detallado del Resultado del Ejercicio del 01 de enero al 30 de septiembre de 2014:

<b>Desahorro del 01 de enero al 31 de mayo de 2014</b>	-\$	9,095,079.00
<b>AJUSTES</b>		
Reclasificaciones y Correcciones del 01 de junio al 30 de septiembre de 2014	\$	2,229,269.20
<b>Resultado del Ejercicio del 01 de enero al 31 de mayo de 2014 con ajustes al 30 de septiembre de 2014</b>	-\$	6,865,809.80
<b>Resultado del periodo del 01 de junio al 30 de septiembre de 2014</b>	\$	79,744,472.70
<b>Resultado del Ejercicio del 01 de enero al 30 de septiembre de 2014 (Ahorro)</b>	\$	<b>72,878,662.90</b>

36 El resultado definitivo del periodo del 01 de enero al 31 de mayo se reclasifica manualmente al resultado del ejercicio, en virtud de que el nuevo sistema genera saldos acumulativos en dicha cuenta, y solo cuando se realiza el cierre del periodo; de tal forma que la Balanza de Comprobación muestra la subcuenta "resultado acumulado al 31 de mayo de 2014" en la cuenta de "Resultado de Ejercicios Anteriores", en tanto el sistema informático permita de forma automática hacer movimientos en la cuenta de resultado del ejercicio actual.  
Las cifras de la cuenta en la Balanza de Comprobación es de \$ 109'796,495.02, restando el saldo de dicha subcuenta quedaría \$ 116'662,304.82

37 **RESPONSABILIDAD SOBRE LA PRESENTACIÓN RAZONABLE DE LOS ESTADOS FINANCIEROS.**  
Bajo protesta de decir verdad declaramos que los Estados Financieros y sus notas son razonablemente correctos y responsabilidad del emisor.

Estas notas financieras forman parte integrante de los Estados Financieros.

  
LIC. JOSE PATRICIO DURAN CAMPOAMOR  
DIRECTOR DE PRESUPUESTOS

REVISÓ

  
C.P. HERIBERTO VELAZCO OSORIO  
DIRECTOR DE CONTABILIDAD

Vo. Bo.

  
C.P.C. MARGARITA LETICIA ROBLEDO PEDROZA  
COORDINADORA DE ADMINISTRACIÓN

  
C.P. EDUARDO SOTELO NAVA  
TESORERO GENERAL



UNIVERSIDAD AUTÓNOMA DEL  
ESTADO DE MORELOS

UNIVERSIDAD AUTÓNOMA DEL ESTADO DE MORELOS

UAE671122G49

Av. Universidad 1001, Col. Chamilpa  
Cuernavaca, Morelos

Notas al Estado de Variaciones en la Hacienda Pública del 01/09/2014 al 30/09/2014


Número	Nota	cifras en pesos
1	La información financiera correspondiente a fechas anteriores al 01 de junio de 2014, se registraron en el sistema que en dicha fecha dejo de utilizarse, razón por la cual, manualmente se incorporan esas cifras para la presentación completa de este estado financiero; en el nuevo sistema informático se registran y controlan las cifras del 01 de junio en adelante.	
2	RESPONSABILIDAD SOBRE LA PRESENTACIÓN RAZONABLE DE LOS ESTADOS FINANCIEROS. Bajo protesta de decir verdad declaramos que los Estados Financieros y sus notas son razonablemente correctos y responsabilidad del emisor.	

Estas notas financieras forman parte integrante de los Estados Financieros.

Ciudad Universitaria, Cuernavaca, Mor., a 30 de septiembre de 2014.

REVISÓ

  
LIC. JOSE PATRICIO DURAN CAMPOAMOR  
DIRECTOR DE PRESUPUESTOS

  
C.P. HERIBERTO VELAZCO OSORIO  
DIRECTOR DE CONTABILIDAD

Vo. Bo.

  
C.P.C. MARGARITA LETICIA ROBLEDO PEDROZA  
COORDINADORA DE ADMINISTRACIÓN

  
C.P. EDUARDO SOTELO NAVA  
TESORERO GENERAL





UNIVERSIDAD AUTÓNOMA DEL  
ESTADO DE MORELOS

UNIVERSIDAD AUTÓNOMA DEL ESTADO DE MORELOS  
UAE671122G49  
Av. Universidad 1001, Col. Chamilpa  
Cuernavaca, Morelos

Notas al Estado de Actividades al 30/09/2014

Número	Nota
1	<b>INGRESOS POR VENTA DE BIENES Y SERVICIOS DE ORGANISMOS DESCENTRALIZADOS</b> Su saldo representa el importe cobrado por servicios académicos, (cuotas, expedición de certificados, títulos entre otros), ingresos autogenerados de las escuelas y facultades, así como los ingresos por actividades académicas como son cuotas por clínicas, análisis clínicos entre otros. \$ 56'441,989.35
2	<b>CONVENIOS</b> Importe de los ingresos recibidos por los convenios ganados por concurso como son (PIFI, PROMEP, INCREMENTO DE MATRICULA, CUIPA ENTRE OTROS), para el desarrollo de actividades prioritarias de interés general a través de la Universidad Autónoma del Estado de Morelos. \$ 14'341,507.52
3	<b>SUBSIDIOS Y SUBVENCIONES</b> Importe de los ingresos recibidos por el Gobierno Federal y Estatal para el desarrollo de actividades prioritarias de interés general a través de la Universidad Autónoma del Estado de Morelos. \$ 494'342,221.00
4	<b>INTERESES GANADOS DE VALORES, CRÉDITOS, BONOS Y OTROS</b> Importe de los ingresos obtenidos por concepto de intereses ganados de las diferentes cuentas bancarias, así como de las inversiones a corto plazo. \$ 3'160,770.70
5	<b>OTROS INGRESOS Y BENEFICIOS VARIOS</b> Comprende el importe de los ingresos y beneficios varios que se derivan de transacciones y eventos inusuales, que no son propios del objeto de la UAEM, no incluidos en los rubros anteriores. \$ 71'236,487.85
6	<b>REMUNERACIONES AL PERSONAL DE CARÁCTER PERMANENTE</b> Agrupa las remuneraciones del personal al servicio de la Universidad, tales como: sueldos, salarios; pudiendo ser de carácter permanente o transitorio. \$ 171'200,094.78
7	<b>REMUNERACIONES ADICIONALES Y ESPECIALES</b> Importe del gasto por las percepciones adicionales y especiales, así como las gratificaciones que se otorgan tanto al personal de carácter permanente como transitorio. \$ 69'858,235.62
8	<b>SEGURIDAD SOCIAL</b> Importe del gasto por la parte que corresponde a la Universidad por concepto de prestaciones de seguridad social y primas de seguros, en beneficio del personal a su servicio, tanto de carácter permanente como transitorio. \$ 56'596,107.04
9	<b>OTRAS PRESTACIONES SOCIALES Y ECONÓMICAS</b> Importe del gasto por otras prestaciones sociales y económicas, a favor del personal, de acuerdo con las disposiciones legales vigentes y/o acuerdos contractuales respectivos. \$ 118'701,768.21
10	<b>PAGO DE ESTÍMULOS A SERVIDORES PÚBLICOS</b> Importe del gasto por estímulos económicos a los servidores públicos de mando, enlace y operativos de la Universidad, que establezcan las disposiciones aplicables, derivado del desempeño de sus funciones, así como el pago por beca al desempeño académico y reconocimiento al mérito, derivado de la selección realizada mediante convocatoria. \$ 33'369,922.98
11	<b>MATERIALES DE ADMINISTRACIÓN, EMISIÓN DE DOCUMENTOS Y ARTÍCULOS OFICIALES.</b> Su saldo representa el pago realizado por la compra de materiales, emisión de documentos, artículos oficiales que son necesarios para el funcionamiento de la institución. \$ 8'331,886.49
12	<b>ALIMENTOS Y UTENSILIOS</b> Su importe representa el pago realizado por compra de alimentos, para atender eventos que son de utilidad para la organización de la Institución. \$ 2'888,014.56
13	<b>MATERIALES Y ARTÍCULOS DE CONSTRUCCIÓN Y DE REPARACIÓN</b> Su importe representa el pago realizado por la compra de artículos de construcción y reparación necesarios para el mantenimiento de la Institución. \$ 585,550.23



Notas al Estado de Actividades al 30/09/2014

Número	Nota
14	<b>PRODUCTOS QUÍMICOS, FARMACÉUTICOS Y DE LABORATORIO</b> Su saldo representa el importe pagado por la compra de productos químicos, farmacéuticos y de laboratorios que son necesarios para el funcionamiento de la Institución. \$ 2'379,759.99
15	<b>COMBUSTIBLES, LUBRICANTES Y ADITIVOS</b> Su importe representa el saldo pagado por la compra de combustibles, lubricantes y aditivos, que son necesarios para atender las comisiones oficiales, por parte de personal de la Institución. \$ 1'582,763.89
16	<b>VESTUARIOS, BLANCOS, PRENDAS DE PROTECCIÓN Y ARTÍCULOS DEPORTIVOS</b> Su saldo representa el pago realizado por la adquisición de vestuarios, blancos, prendas de protección y artículos deportivos que son necesarios para atender los diversos eventos para representar la Institución, así como prendas de protección necesarias para realizar actividades de mantenimiento. \$ 731,032.49
17	<b>HERRAMIENTAS, REFACCIONES Y ACCESORIOS MENORES</b> Su saldo representa el pago realizado por la adquisición de herramientas necesarias para el mantenimiento de la Institución. \$ 295,533.57
18	<b>SERVICIOS BÁSICOS</b> Es el importe pagado por los servicios básicos como son: pago de energía eléctrica, agua potable, telefonía, servicios de telecomunicaciones y satélites, servicios de acceso a Internet, que son necesarios para el funcionamiento de la Institución. \$ 11'550,899.27
19	<b>SERVICIOS DE ARRENDAMIENTO</b> Su saldo representa el pago realizado por arrendamiento de edificios, mobiliario, renta de automóviles, entre otros. \$ 3'475,505.08
20	<b>SERVICIOS PROFESIONALES, CIENTÍFICOS Y TÉCNICOS Y OTROS SERVICIOS.</b> Su importe representa el saldo pagado por servicios de honorarios profesionales, servicios de asesoría, servicios de capacitación, pago de becas por diferentes conceptos, servicios de fotocopiado o impresión, servicios de vigilancia, entre otros. \$ 33'138,519.92
21	<b>SERVICIOS FINANCIEROS, BANCARIOS Y COMERCIALES</b> Es el importe pagado por los servicios bancarios, honorarios fiduciarios, fianzas, seguro de activos fijos, fletes, acarreos y maniobras entre otros. \$ 6'361,723.62
22	<b>SERVICIOS DE INSTALACIÓN, REPARACIÓN, MANTENIMIENTO Y CONSERVACIÓN</b> Su importe representa el pago realizado por los servicios de mantenimiento al mobiliario y equipo, así como las reparaciones, los servicios de lavandería e higiene entre otros. \$ 11'266,820.61
23	<b>SERVICIOS DE COMUNICACIÓN SOCIAL Y PUBLICIDAD</b> Importe pagado por los servicios de publicidad, revelado de fotografías entre otros. \$ 1'629,200.30
24	<b>SERVICIO DE TRASLADO Y VIÁTICOS</b> Su saldo representa el pago realizado por los pasajes aéreos, viáticos en el país y en el extranjero, y los gastos que deriven de ello, para asistir a eventos representando a la institución. \$ 6'732,924.65
25	<b>SERVICIOS OFICIALES</b> Su saldo representa el pago realizado por eventos deportivos y culturales, así como los gastos por atención a visitantes entre otros. \$ 770,883.99




UNIVERSIDAD AUTÓNOMA DEL  
ESTADO DE MORELOS

UNIVERSIDAD AUTÓNOMA DEL ESTADO DE MORELOS  
UAE671122G49  
Av. Universidad 1001, Col. Chamilpa  
Cuernavaca, Morelos


Notas al Estado de Actividades al 30/09/2014

Número	Nota
26	<b>OTROS SERVICIOS GENERALES</b> Su saldo representa los gastos efectuados por conceptos no relacionados dentro de los Servicios generales. \$ 9'455,459.06
27	<b>DEPRECIACIÓN DE BIENES MUEBLES</b> Su saldo representa el importe de las depreciaciones de los bienes adquiridos. \$ 8'875,896.99
28	<b>OTROS GASTOS VARIOS</b> Su saldo representa gastos no considerados en las partidas anteriores. \$ 0.38
29	Análisis de la reclasificación de la cuenta del resultado del ejercicio del 1 de enero al 31 de mayo de 2014: • Las cifras se originaron al 31 de mayo de 2014 y por este periodo se reportó un desahorro de \$9'095,079.00. • A partir del 1 de junio de 2014, se realiza el cambio del sistema informático donde se registra la contabilidad, y se comienza a utilizar uno nuevo con la finalidad de establecer un control presupuestal y cumplir con los requerimientos de la armonización contable, para el inicio se registra la póliza de apertura afectando los saldos de las cuentas de balance, y determinando el resultado por el periodo del 1 de enero al 31 de mayo de 2014. No se registraron a detalle los ingresos y egresos porque los datos que requería el sistema nuevo, implicaba volver a registrar cada operación y reconocer para cada una los momentos presupuestales, ya que este sistema controla los datos detallados por partida específica, por centros de costo, programa y demás datos de la nueva clave programática presupuestal, que el sistema anterior no los contemplo. Estimamos que si una póliza promedio tenía 8 líneas, con los momentos presupuestales, serian alrededor de 40 líneas, si al mes se elaboran 7 mil pólizas, serian 280 mil líneas cada mes, al semestre 1'680,000 líneas. Hacerlo afectaría la atención a la nueva implementación. • Durante el periodo del 1 de junio al 31 de julio de 2014, la auditoria externa detecta que se deben reclasificar cifras de gastos generadas con anticipación al 31 de mayo de 2014, y se realizan los registros contables, afectando las cuentas de activo y del resultado del ejercicio a mayo de 2014. • Para evidenciar estos cambios, se presenta por separado la reclasificación que por ser parte del ejercicio de 2014, forma parte del resultado acumulado del periodo.
30	<b>RESPONSABILIDAD SOBRE LA PRESENTACIÓN RAZONABLE DE LOS ESTADOS FINANCIEROS.</b> Bajo protesta de decir verdad declaramos que los Estados Financieros y sus notas son razonablemente correctos y responsabilidad del emisor.

Estas notas financieras forman parte integrante de los Estados Financieros.


  
LIC. JOSE PATRICIO DURAN CAMPOAMOR  
DIRECTOR DE PRESUPUESTOS

REVISÓ

  
C.P. HERIBERTO VELAZCO OSORIO  
DIRECTOR DE CONTABILIDAD

  
C.P.C. MARGARITA LETICIA ROBLEDO PEDROZA  
COORDINADORA DE ADMINISTRACIÓN

Vo. Bo.

  
C.P. EDUARDO SOTELO NAVA  
TESORERO GENERAL



UNIVERSIDAD AUTÓNOMA DEL  
ESTADO DE MORELOS

UNIVERSIDAD AUTÓNOMA DEL ESTADO DE MORELOS  
UAE671122G49  
Av. Universidad 1001, Col. Chamilpa  
Cuernavaca, Morelos

Notas al Estado Analítico de Ingresos Presupuestarios del 01/09/2014 al 30/09/2014

Número	Nota	cifras en pesos
1	La información financiera correspondiente a fechas anteriores al 01 de junio de 2014, se registraron en el sistema que en dicha fecha dejo de utilizarse, razón por la cual, manualmente se incorporan esas cifras para la presentación completa de este estado financiero; en el nuevo sistema informático se registran y controlan las cifras del 01 de junio en adelante.	
2	RESPONSABILIDAD SOBRE LA PRESENTACIÓN RAZONABLE DE LOS ESTADOS FINANCIEROS. Bajo protesta de decir verdad declaramos que los Estados Financieros y sus notas son razonablemente correctos y responsabilidad del emisor.	

Estas notas financieras forman parte integrante de los Estados Financieros.

Ciudad Universitaria, Cuernavaca, Mor., a 30 de septiembre de 2014.

LIC. JOSE PATRICIO DURAN CAMPOAMOR  
DIRECTOR DE PRESUPUESTOS

REVISÓ

C.P. HERIBERTO VELAZCO OSORIO  
DIRECTOR DE CONTABILIDAD

Vo. Bo.

C.P.C. MARGARITA LETICIA ROBLEDO PEDROZA  
COORDINADORA DE ADMINISTRACIÓN

C.P. EDUARDO SOTELO NAVA  
TESORERO GENERAL



UNIVERSIDAD AUTÓNOMA DEL  
ESTADO DE MORELOS

UNIVERSIDAD AUTÓNOMA DEL ESTADO DE MORELOS

UAEB71122040

Av. Universidad 1001, Col. Chamilpa  
Cuernavaca, Morelos


Notas al Estado del Ejercicio del Presupuesto de Egresos por Capítulo de Gasto del 01/09/2014 al 30/09/2014


Número	Nota	cifras en pesos
1	La información financiera correspondiente a fechas anteriores al 01 de junio de 2014, se registraron en el sistema que en dicha fecha dejó de utilizarse, razón por la cual, manualmente se incorporan esas cifras para la presentación completa de este estado financiero; en el nuevo sistema informático se registran y controlan las cifras del 01 de junio en adelante.	
2	RESPONSABILIDAD SOBRE LA PRESENTACIÓN RAZONABLE DE LOS ESTADOS FINANCIEROS. Bajo protesta de decir verdad declaramos que los Estados Financieros y sus notas son razonablemente correctos y responsabilidad del emisor.	

Estas notas financieras forman parte integrante de los Estados Financieros.


Ciudad Universitaria, Cuernavaca, Mor., a 30 de septiembre de 2014.


REVISÓ

  
LIC. JOSE PATRICIO DURAN CAMPOAMOR  
DIRECTOR DE PRESUPUESTOS

  
C.P. HERIBERTO VELAZCO OSORIO  
DIRECTOR DE CONTABILIDAD

Vo. Bo.

  
C.P.C. MARGARITA LETICIA ROBLEDO PEDROZA  
COORDINADORA DE ADMINISTRACIÓN

  
C.P. EDUARDO SOTELO NAVA  
TESORERO GENERAL



UNIVERSIDAD AUTÓNOMA DEL  
ESTADO DE MORELOS

UNIVERSIDAD AUTÓNOMA DEL ESTADO DE MORELOS

UAE671122G49

Av. Universidad 1001, Col. Chamilpa  
Cuernavaca, Morelos

Notas de Memoria a los Estados Financieros del 01/01/2014 al 30/09/2014

Número Nota cifras en pesos

1 CUENTAS DE ORDEN  
Las cuentas de orden se utilizan para registrar los movimientos de valores que no afectan o modifican las cuentas del Estado de Situación o el de Actividades, sin embargo, su incorporación en los registros contables son necesarias con fines de recordatorio, de control y en general sobre los aspectos presupuestales y administrativos, o bien para consignar derechos u obligaciones contingentes que pueden o no presentarse en el futuro; las cuentas se integran de la siguiente manera:

PRESUPUESTALES

Presupuesto de Egresos

1. Aprobado
2. Por Ejercer
3. Modificado
4. Comprometido
5. Devengado
6. Ejercido
7. Pagado

Presupuesto de Ingresos

1. Estimada
2. Por Ejecutar
3. Modificada
4. Devengada
5. Recaudada

2 RESPONSABILIDAD SOBRE LA PRESENTACIÓN RAZONABLE DE LOS ESTADOS FINANCIEROS.  
Bajo protesta de decir verdad declaramos que los Estados Financieros y sus notas son razonablemente correctos y responsabilidad del emisor.

Estas notas financieras forman parte integrante de los Estados Financieros.

Ciudad Universitaria, Cuernavaca, Mor., a 30 de septiembre de 2014.

LIC. JOSE PATRICIO DURAN CAMPOAMOR  
DIRECTOR DE PRESUPUESTOS

REVISÓ

C.P. HERIBERTO VELAZCO OSORIO  
DIRECTOR DE CONTABILIDAD

Vo. Bo.

C.P.C. MARGARITA LETICIA ROBLEDO PEDROZA  
COORDINADORA DE ADMINISTRACIÓN

C.P. EDUARDO SOTELO NAVA  
TESORERO GENERAL



Notas de Gestión Administrativa a los Estados Financieros al 30/09/2014

Número	Nota	CIFRAS EN PESOS
1	<p><b>INTRODUCCIÓN</b></p> <p>En cumplimiento de la Ley General de Contabilidad Gubernamental y demás lineamientos que le son aplicables, la Universidad Autónoma del Estado de Morelos emite sus Estados Financieros, mediante los cuales se plasman los resultados financieros y se proporciona la información requerida por los diversos entes y usuarios, tanto fiscalizadores, como directivos y sociedad en general.</p>	
2	<p><b>PANORAMA ECONÓMICO Y FINANCIERO</b></p> <p>Esta universidad recibe para su operación, subsidios tanto del Gobierno Federal como del Estatal, lo que permite proporcionar educación de calidad a estudiantes de escasos recursos, sin la carga de colegiaturas excesivas que obstaculicen su preparación profesional; sin embargo, en los últimos procesos de ingreso, todavía se rechazaron aspirantes por falta de cupo, por ende se requiere de más recursos para incrementar la matrícula, es por ello, que al igual que otras instituciones educativas a nivel nacional, hemos convocado a las distintas instancias gubernamentales a invertir mayor capital a la educación, a fin de que en un futuro sea factible cumplir cabalmente con este compromiso social.</p> <p>En este ejercicio de 2014, se buscará la consolidación del incremento de matrícula, además una inversión importante en infraestructura, que incluye la construcción de nuevas sedes y habilitación de aulas para albergar a los nuevos estudiantes. En el mes de julio de 2014, se recibió la primera ministración de un crédito con el Banco Interacciones por \$ 80'000,000.00 mismo que se utilizara para infraestructura, de conformidad con la autorización del Consejo Universitario.</p>	
3	<p><b>AUTORIZACIÓN E HISTORIA</b></p> <p>El ordenamiento legal que da vida a la Universidad Autónoma del Estado de Morelos es La Ley Orgánica que data del 22 de Noviembre de 1967 con vigencia hasta el 12 de Agosto del 2008, y la define como un Organismo Descentralizado del Gobierno del Estado de Morelos, encargada de impartir la enseñanza superior, con personalidad jurídica, patrimonio y plena autonomía en su régimen jurídico, económico y administrativo.</p> <p>A partir del 13 de Agosto del 2008, la nueva Ley Orgánica define a la Universidad Autónoma del Estado de Morelos, como un Organismo Público Autónomo del Estado de Morelos, con plenas facultades de gestión y control presupuestal, personalidad jurídica y patrimonio propios cuyos fines son la prestación de servicios públicos de educación de los tipos medio superior y superior, de investigación, de difusión de la cultura y extensión de los servicios.</p> <p>Desde su creación esta universidad ha participado activamente en el quehacer cultural de nuestro estado, siendo parte importante en el desarrollo y fortalecimiento del entorno social.</p>	
4	<p><b>ORGANIZACIÓN Y OBJETO SOCIAL</b></p> <p>La Misión de la UAEM es formar integralmente ciudadanos a la vez que profesionales libres, críticos y socialmente responsables, capaces de construir conscientemente su propio proyecto de vida; de contribuir a la construcción de la democracia y desenvolverse en un mundo sin fronteras, incierto y paradójico, reconociéndose como miembros del género humano y como parte de la naturaleza; de actuar ética, comunicativa y cooperativamente para contribuir a resolver los problemas y satisfacer las necesidades de los distintos sectores y grupos poblacionales del Estado de Morelos y, en general, de la sociedad globalizada en la que están insertos, así como de participar en la producción, recreación y transformación de la cultura; mediante una educación media superior y superior incluyente, con calidad y pertinencia social, comprometida con la sustentabilidad y articulada tanto a las necesidades de sus jóvenes estudiantes como a las exigencias y desafíos relacionados con la generación y aplicación de los conocimientos, la extensión de los servicios y la difusión de la cultura en el mundo contemporáneo.</p>	

Para cumplir sus actividades, la UAEM esta conformada principalmente por las siguientes autoridades:

- 1.- Colegiadas:
  - El Consejo Universitario.
  - La Junta de Gobierno.
  - Los Consejos Técnicos.



Notas de Gestión Administrativa a los Estados Financieros al 30/09/2014

Número	Nota	CIFRAS EN PESOS
	<p>2.- Unipersonales:</p> <ul style="list-style-type: none"> <li><input type="checkbox"/> El Rector.</li> <li><input type="checkbox"/> El Secretario General.</li> <li><input type="checkbox"/> Los Titulares de las Unidades Académicas.</li> </ul> <p>En cuanto a sus obligaciones legales, en materia fiscal, como universidad pública su actividad o giro principal es la enseñanza, por lo que sus actividades están exentas del pago de ISR y de IVA; sin embargo, si tiene otras obligaciones fiscales derivadas de su relación como retenedor de ISR a sus empleados, y al personal contratado por honorarios y por arrendamiento de inmuebles.</p> <p>Esporádica y mínimamente se realizan operaciones que gravan IVA por las que se realiza el entero respectivo.</p>	
5	<p><b>BASES DE PREPARACIÓN DE LOS ESTADOS FINANCIEROS</b></p> <p>Los presentes estados financieros se han elaborado siguiendo las normas establecidas en la Ley General de Contabilidad Gubernamental, los lineamientos emitidos por el CONAC, así como lo señalado en las Normas de Información Financiera respectivas; guía para la Contabilidad de Instituciones de Educación Superior (IES) y demás leyes que le son aplicables. En los casos de excepción, se hace mención en el rubro respectivo.</p>	
6	<p><b>POLÍTICAS DE CONTABILIDAD SIGNIFICATIVAS</b></p> <p>Podemos señalar como las más importantes:</p> <ul style="list-style-type: none"> <li>• Del 1° de enero al 31 de mayo del actual año, el registro de los momentos contables se realiza simultáneamente y en forma global, a partir de junio se comienza a aplicar la plataforma informática que permite hacerlo por evento y en tiempo real. Por el proceso de adaptación, todavía algunos trámites se registran manualmente.</li> <li>• Está en proceso el inventario de bienes, por lo que solamente se considera la depreciación de los bienes adquiridos de 2012 a la fecha.</li> <li>• Los donativos recibidos en bienes muebles e inmuebles se registraron como incremento al patrimonio, los que se recibieron en efectivo se consideran como ingresos del ejercicio.</li> <li>• Se reconoce mensualmente el monto devengado del aguinaldo/gratificación anual, mismo que se pagará en diciembre del año en curso.</li> </ul> <p>•A partir de junio de 2014 se comienzan a emitir Estados Financieros con un nuevo sistema informático, que permite el enlace entre la parte Presupuestal y la parte Contable; así mismo genera la posibilidad de emitir la información en tiempo real y de conformidad con los lineamientos publicados por el Consejo Nacional de Armonización Contable (CONAC). Para tales efectos, la información contable del periodo de enero a mayo se resguardo en el anterior Sistema SIAF; y mediante póliza de apertura, se trasladaron los saldos al nuevo sistema, a fin de que a partir del primero de junio del actual año, ya se registren y acumulen las operaciones contables y presupuestales en el nuevo sistema financiero. Para este proceso de implementación se tiene contrato con la empresa que vence el 31 de diciembre 2014.</p>	
7	<p><b>POSICIÓN EN MONEDA EXTRANJERA Y PROTECCIÓN POR RIESGO CAMBIARIO.</b></p> <p>No aplica, ya que no se realizan operaciones de este tipo.</p>	
8	<p><b>REPORTE ANALÍTICO DE ACTIVOS.</b></p> <p>A la fecha esta en proceso el inventario de bienes, por ello la depreciación solo se aplica a bienes adquiridos de 2012 a la fecha. Los porcentajes de depreciación que se aplican son los que se establecen en la "Guía de vida útil estimada y porcentajes de depreciación" publicada en el D.O.F. el 15 de Agosto de 2012.</p> <p>En el "Estado Analítico del Activo" que forma parte de estos estados financieros, se reflejan los cambios o flujos de cada partida.</p>	
9	<p><b>FIDEICOMISOS, MANDATOS Y ANÁLOGOS.</b></p> <p>Se operan principales 4 fideicomisos que son:</p> <ul style="list-style-type: none"> <li>*PROMEPE</li> <li>*FONDO DE PENSIONES Y JUBILACIONES</li> <li>*PIFI 2013</li> <li>*PIFI-EMS</li> </ul>	





UNIVERSIDAD AUTÓNOMA DEL  
ESTADO DE MORELOS

UNIVERSIDAD AUTÓNOMA DEL ESTADO DE MORELOS  
UAE671122G49  
Av. Universidad 1001 Col. Chamilpa  
Cuernavaca, Morelos

Notas de Gestión Administrativa a los Estados Financieros al 30/09/2014

Número Nota CIFRAS EN PESOS

10 REPORTE DE LA RECAUDACIÓN.  
Esta universidad percibe subsidios de los Gobiernos Federal y Estatal, mismos que se establecen en el convenio financiero, que se calendariza mensualmente, a la fecha se ha recibido:

MESES	SUBSIDIO ORDINARIO FEDERAL	SUBSIDIO ORDINARIO ESTATAL	
ENERO	128,238,000.00	40,000,000.00	
FEBRERO	63,958,700.00	40,000,000.00	
MARZO	63,958,700.00	40,000,000.00	
ABRIL	63,958,700.00	40,000,000.00	
MAYO	63,958,700.00	40,000,000.00	
JUNIO	128,078,000.00	40,000,000.00	
JULIO	63,958,700.00	40,000,000.00	
AGOSTO	63,958,400.00	40,000,000.00	
SEPTIEMBRE	63,958,700.00	40,000,000.00	
<b>TOTAL</b>	<b>704,026,600.00</b>	<b>360,000,000.00</b>	
Suma subsidio ordinario			1,064,026,600.00
Reformas Estructurales			12,168,421.00
Subsidio Estatal Extraordinario			1,670,000.00
Fondo para la Autogestión Sems-UAEM			550,000.00
<b>Saldo acumulado en la cuenta de subsidios y subvenciones</b>			<b>1,078,415,021.00</b>

11 INFORMACIÓN SOBRE LA DEUDA Y EL REPORTE ANALÍTICO DE LA DEUDA  
Se tiene un solo crédito con el Banco Interacciones, la primera ministración fue de \$ 80'000,000.00 a pagar en 9 meses, a partir del 25 de agosto de 2014 se cubre la primera mensualidad, la tasa de interés contratada es la TIIE más 2.5 puntos porcentuales y con una comisión por disposición del 3.1%, la línea de crédito total es de \$ 600'000,000.00; solo hemos dispuesto los \$ 80'000,000.00.  
A la fecha el saldo insoluto es de: \$60'516,000 00/100 M.N.

12 CALIFICACIONES OTORGADAS.  
No aplica.

13 PROCESO DE MEJORA.  
a) Principales Políticas de control interno.  
Además de la normatividad externa, internamente esta universidad ha emitido diversos lineamientos, enfocados al control interno de los recursos asignados, tales como:  
• Reglamento General de Servicios Bibliotecarios.  
• Reglamento del uso y control de vehículos oficiales.  
  
• Reglamento General de Adquisiciones, Arrendamiento y Servicios Conexos de la UAEM.  
• Reglamento General de Obras y Servicios de la UAEM.  
• Lineamientos para el Ejercicio del Gasto.  
• Circulares internas para el control del Ejercicio del Gasto.  
  
b) Medidas de desempeño financiero, metas y alcance.  
Dentro de nuestro marco de actuación como universidad pública, tenemos el compromiso social de atender las necesidades de educación media y superior además de otras funciones sustantivas, mismas que se plasman en el Plan Institucional de Desarrollo 2012-2018, donde se expresa la visión de futuro que tiene la comunidad universitaria y la traduce, en última instancia, en programas, metas y políticas institucionales agrupadas en torno a diez grandes ejes estratégicos:

*(Handwritten signatures and marks)*




UNIVERSIDAD AUTÓNOMA DEL  
ESTADO DE MORELOS

UNIVERSIDAD AUTÓNOMA DEL ESTADO DE MORELOS  
UAE671122G49  
Av. Universidad 1001 Col. Chamilpa  
Cuernavaca, Morelos


Notas de Gestión Administrativa a los Estados Financieros al 30/09/2014

Número	Nota	CIFRAS EN PESOS
	<ul style="list-style-type: none"> <li>• Acceso y permanencia</li> <li>• Capacidad académica</li> <li>• Calidad y pertinencia de la oferta</li> <li>• Vinculación</li> <li>• Formación integral</li> <li>• Investigación innovación y transferencia</li> <li>• Internacionalización y cooperación académica</li> <li>• Gestión institucional</li> <li>• Cultura institucional</li> <li>• Financiamiento</li> </ul> <p>Asimismo se está en proceso de certificación con la norma ISO 9001 - 20008 en el caso de recursos financieros se busca la certificación de los procesos de control presupuestal y del registro del ingreso y egreso.</p>	
14	<p>INFORMACIÓN POR SEGMENTOS.</p> <p>La información presentada, contempla la totalidad de las operaciones realizadas por las diferentes áreas que integran la Universidad, no se segmenta por no considerarse necesario.</p>	
15	<p>EVENTOS POSTERIORES AL CIERRE.</p> <p>Al cierre de la elaboración de estos Estados Financieros, no se presentaron eventos importantes que reportar.</p>	
16	<p>PARTES RELACIONADAS.</p> <p>Esta Universidad es un ente público, que actúa como persona moral, sin realizar operaciones con partes relacionadas, que pudieran ejercer influencia significativa sobre la toma de decisiones financieras y operativas.</p>	
17	<p>RESPONSABILIDAD SOBRE LA PRESENTACIÓN RAZONABLE DE LOS ESTADOS FINANCIEROS.</p> <p>Bajo protesta de decir verdad declaramos que los Estados Financieros y sus notas son razonablemente correctos y responsabilidad del emisor.</p>	

Estas notas financieras forman parte integrante de los Estados Financieros.


  
LIC. JOSE PATRICIO DURAN CAMPOAMOR  
DIRECTOR DE PRESUPUESTOS

REVISÓ

  
C.P. HERIBERTO VELAZCO OSORIO  
DIRECTOR DE CONTABILIDAD

Vo. Bo.

  
C.P.C. MARGARITA LETICIA ROBLEDO REDROZA  
COORDINADORA DE ADMINISTRACIÓN

  
C.P. EDUARDO SOTELO NAVA  
TESORERO GENERAL

Ciudad Universitaria, Cuernavaca, Mor., a 30 de septiembre de 2014.