



UNIVERSIDAD AUTÓNOMA DEL
ESTADO DE MORELOS

UNIVERSIDAD AUTÓNOMA DEL ESTADO DE MORELOS

ESTADOS FINANCIEROS AL 30 DE JUNIO DEL 2014



UNIVERSIDAD AUTÓNOMA DEL
ESTADO DE MORELOS

DIRECTORIO

C.P. Eduardo Sotelo Nava
Tesorero General

***C.P.C. Margarita Leticia Robledo
Pedroza***
Coordinadora de Administración

C.P. Heriberto Velazco Osorio
Director de Contabilidad

L. E. José Patricio Durán Campoamor
Director de Presupuestos



UNIVERSIDAD AUTÓNOMA DEL
ESTADO DE MORELOS

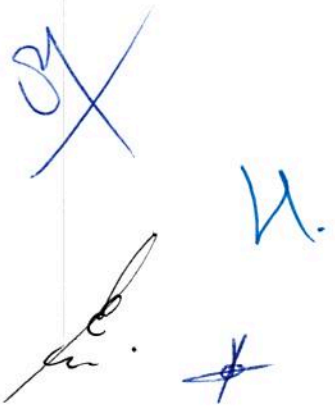
CONTENIDO

I ESTADO DE SITUACIÓN FINANCIERA	1
II ESTADO DE VARIACIONES EN LA HACIENDA PÚBLICA.....	3
III ESTADO DE ACTIVIDADES.....	4
IV ESTADO DE FLUJOS DE EFECTIVO	6
V ESTADO ANALÍTICO DEL ACTIVO.....	8
VI ESTADO ANALÍTICO DE INGRESOS PRESUPUESTALES.....	10
VII ESTADO ANALÍTICO DEL PRESUPUESTO DE EGRESOS.....	11
VIII INFORME SOBRE PASIVOS CONTINGENTES.....	12
IX NOTAS A LOS ESTADOS FINANCIEROS	13

Ciudad Universitaria, Junio de 2014

Estado de Situación Financiera Al 30/06/2014

Activo	JUNIO	MAYO	Pasivo	JUNIO	MAYO
Activo Circulante			Pasivo Circulante		
Efectivo Y Equivalentes			Cuentas Por Pagar A Corto Plazo		
Efectivo	\$ 5,857.10	\$ 5,857.10	Servicios Personales Por Pagar A Corto Plazo	\$ 49,996,166.93	\$ 21,561,762.78
Bancos/Tesorería	\$ 161,855,178.48	\$ 64,401,705.15	Proveedores Por Pagar A Corto Plazo	\$ 1,130,423.26	\$ 3,309,960.44
Bancos/Dependencias Y Otros	\$ 55,335.81	\$ 55,335.81	Retenciones Y Contribuciones Por Pagar A Corto Plazo	\$ 45,061,278.98	\$ 32,051,246.98
Inversiones Temporales (Hasta 3 Meses)	\$ 396,540,891.30	\$ 340,898,909.63	Otras Cuentas Por Pagar A Corto Plazo	\$ 65,695,613.97	\$ 55,000,751.73
Derechos A Recibir Efectivo O Equivalentes			Pasivos Diferidos A Corto Plazo		
Cuentas Por Cobrar A Corto Plazo	\$ 19,208,434.09	\$ 21,617,628.87	Otros Pasivos Diferidos A Corto Plazo	\$ 7,649,006.20	\$ 7,725,643.13
Deudores Diversos Por Cobrar A Corto Plazo	\$ 43,132,543.74	\$ 50,225,100.21	Fondos Y Bienes De Terceros En Garantía Y/O Administración Corto Plazo		
Contribuciones Por Recuperar A Corto Plazo	\$ 5,789,823.24	\$ 20,111,203.42	Fondos En Garantía A Corto Plazo	\$ 83,269.00	\$ 83,269.00
Préstamos Otorgados A Corto Plazo	\$ 1,525,189.32	\$ 1,240,183.09	Otros Pasivos A Corto Plazo		
Derechos A Recibir Bienes O Servicios			Ingresos Por Clasificar	\$ 84,593,460.02	\$ 91,758,642.15
Anticipo A Proveedores Por Adquisición De Bienes Inmuebles Y Muebles A Corto Plazo	\$ 500,000.00	\$ 500,000.00	Otros Pasivos Circulantes	\$ 15,160,307.89	\$ 16,300,288.45
Almacenes			Total de Pasivo Circulante	\$ 269,369,526.25	
Almacén De Materiales Y Suministros De Consumo	\$ 749,730.58	\$ 749,730.58	Total de Pasivo	\$ 269,369,526.25	
Total de Activo Circulante	\$ 629,362,983.66		Hacienda Pública/ Patrimonio		
Activo No Circulante			Hacienda Pública/Patrimonio Contribuido		
Bienes Inmuebles, Infraestructura Y Construcciones En Proceso			Donación De Capital		
Terrenos	\$ 13,671,465.39	\$ 10,187,465.39	Donación De Capital	\$ 1,184,717,745.96	\$ 1,139,909,437.86
Edificios No Habitacionales	\$ 198,241,060.11	\$ 188,112,665.83	Total de Hacienda Pública/Patrimonio Contribuido	\$ 1,184,717,745.96	
Construcciones En Proceso En Bienes Propios	\$ 156,259,270.92	\$ 148,969,990.64	Patrimonio Generado		
Bienes Muebles			Resultados De Ejercicios Anteriores		
Mobiliario Y Equipo De Administración	\$ 263,351,322.12	\$ 261,225,885.51	Resultados De Ejercicios Anteriores	\$ 111,896,529.36	\$ 110,222,449.08
Mobiliario Y Equipo Educativo Y Recreativo	\$ 50,380,667.40	\$ 50,014,560.04	Total de Patrimonio Generado	\$ 111,896,529.36	
Equipo E Instrumental Médico Y De Laboratorio	\$ 225,161,134.59	\$ 223,703,691.29	Total de Hacienda Pública/ Patrimonio	\$ 1,296,614,275.32	
Equipo De Transporte	\$ 22,510,173.07	\$ 22,510,173.07	Resultado Ejercicio	\$ 62,634,481.23	
Maquinaria, Otros Equipos Y Herramientas	\$ 40,970,158.70	\$ 40,966,799.70	Total de Pasivo y Hacienda Pública/Patrimonio	\$ 1,628,618,282.80	
Colecciones, Obras De Arte Y Objetos Valiosos	\$ 31,294,825.40	\$ 31,271,423.20			
Activos Intangibles					
Patentes, Marcas Y Derechos	\$ 8,890.48	\$ 8,890.48			
Depreciación, Deterioro Y Amortización Acumulada De Bienes Intangibles					
Depreciación Acumulada De Bienes Muebles	-\$ 16,911,392.64	-\$ 14,742,167.66			
Activos Diferidos					
Beneficios Al Retiro De Empleados Pagados Por Adelantado	\$ 302,132.18	\$ 165,218.29			
Otros Activos Diferidos	\$ 14,015,591.42	\$ 15,723,201.96			
Total de Activo No Circulante	\$ 999,255,299.14				
Total de Activos	\$ 1,628,618,282.80				



Estado de Situación Financiera Al 30/06/2014

		JUNIO
Cuentas De Orden Presupuestarias		
Ley De Ingresos		
Ley De Ingresos Estimada		\$ 2,186,895,531.00
Ley De Ingresos Por Ejecutar		\$ 2,045,774,902.33
Modificaciones A La Ley De Ingresos Estimada		-\$ 67,519,538.82
Ley De Ingresos Devengada		\$ 0.00
Ley De Ingresos Recaudada		\$ 208,640,167.49
	Total de Ley De Ingresos	\$ 4,373,791,062.00
Presupuesto De Egresos		
Presupuesto De Egresos Aprobado		\$ 2,090,298,990.74
Presupuesto De Egresos Por Ejercer		\$ 2,087,210,190.28
Modificaciones Al Presupuesto De Egresos Aprobado		\$ 140,164,583.21
Presupuesto De Egresos Comprometido		\$ 0.00
Presupuesto De Egresos Devengado		\$ 0.00
Presupuesto De Egresos Ejercido		\$ 17,594,579.01
Presupuesto De Egresos Pagado		\$ 125,658,804.66
	Total de Presupuesto De Egresos	\$ 4,460,927,147.90
	Total de Cuentas de Orden	\$ 8,834,718,209.90

LAS NOTAS A LOS ESTADOS FINANCIEROS, FORMAN PARTE INTEGRANTE DE LOS MISMOS.



L.E. José Pátricio Durán Campoamor
Director de Presupuestos

Revisó



C.P. Heriberto Velazco Osorio
Director de Contabilidad



C.P.C. Margarita Leticia Robledo Pedroza
Coordinadora de Administración

Vo. Bo.



C.P. Eduardo Sotelo Nava
Tesorero General.

Estado de Variaciones en la Hacienda Pública/Patrimonio del 01/06/2014 al 30/06/2014

Concepto	Hacienda Pública/Patrimonio Contribuido	Hacienda Pública/Patrimonio Generado de Ejercicios Anteriores	Hacienda Pública/Patrimonio Generado del Ejercicio	Ajustes por Cambio de Valor	Total
Hacienda Pública/Patrimonio Neto al final del Ejercicio Anterior 2013	0	0	0	0	0
Donación De Capital					
Donación De Capital	0	0	0	0	0
Resultados De Ejercicios Anteriores					
Resultados De Ejercicios Anteriores	0	0	0	0	0
Hacienda Pública/Patrimonio Neto al final del Ejercicio 2014	0	0	111,896,529.36	0	111,896,529.36
Donación De Capital					
Donación De Capital	0	0	0	0	0
Resultados De Ejercicios Anteriores					
Resultados De Ejercicios Anteriores	0	0	111,896,529.36	0	111,896,529.36
Saldo Neto en la Hacienda Pública/Patrimonio 2014	0	0	111,896,529.36	0	111,896,529.36

Las notas a los estados financieros, forman parte integrante de los mismos.



L.E. José Patricio Durán Campoamor
Director de Presupuestos

Revisó



C.P. Heriberto Velazco Osorio
Director de Contabilidad



C.P.C. Margarita Leticia Robledo Pedroza
Coordinadora de Administración

Vo. Bo.



C.P. Eduardo Sotelo Nava
Tesorero General.

Estado de Actividades del 01/06/2014 al 30/06/2014

JUNIO

Ingresos Y Otros Beneficios

Ingresos De Gestión

Ingresos Por Venta De Bienes Y Servicios

Ingresos Por Venta De Bienes Y Servicios De Organismos Descentralizados \$ 17,160,612.98

Participaciones, Aportaciones, Transferencias, Asignaciones,

Transferencias, Asignaciones, Subsidios Y Otras Ayudas

Subsidios Y Subvenciones \$ 175,230,570.70

Otros Ingresos Y Beneficios

Ingresos Financieros

Intereses Ganados De Valores, Créditos, Bonos Y Otros \$ 529,160.57

Otros Ingresos Y Beneficios Varios

Otros Ingresos Y Beneficios Varios \$ 14,713,518.20

Total de Ingresos

\$ 207,633,862.45

Gastos Y Otras Pérdidas

Gastos De Funcionamiento

Servicios Personales

Remuneraciones Al Personal De Carácter Permanente \$ 40,892,558.19

Remuneraciones Adicionales Y Especiales \$ 16,778,708.66

Seguridad Social \$ 22,675,723.49

Otras Prestaciones Sociales Y Económicas \$ 29,622,172.51

Pago De Estímulos A Servidores Públicos \$ 7,793,945.77

Materiales Y Suministros

Materiales De Administración, Emisión De Documentos Y Artículos Oficiales \$ 2,009,381.66

Alimentos Y Utensilios \$ 995,807.77

Materiales Y Artículos De Construcción Y De Reparación \$ 63,783.80

Productos Químicos, Farmacéuticos Y De Laboratorio \$ 864,683.63

Combustibles, Lubricantes Y Aditivos \$ 398,784.31

Vestuario, Blancos, Prendas De Protección Y Artículos Deportivos \$ 56,780.69

Herramientas, Refacciones Y Accesorios Menores \$ 18,552.37

Servicios Generales

Servicios Básicos \$ 3,302,330.58

Servicios De Arrendamiento \$ 1,430,692.44

Servicios Profesionales, Científicos Y Técnicos Y Otros Servicios \$ 8,050,924.45

Servicios Financieros, Bancarios Y Comerciales \$ 149,268.07

Servicios De Instalación, Reparación, Mantenimiento Y Conservación \$ 2,808,990.47

Servicios De Comunicación Social Y Publicidad \$ 418,556.04

Servicios De Traslado Y Viáticos \$ 1,173,126.18

Servicios Oficiales \$ 381,441.45

Otros Servicios Generales \$ 2,943,943.71





Estado de Actividades del 01/06/2014 al 30/06/2014
JUNIO

Otros Gastos Y Pérdidas Extraordinarias

Gastos Y Otras Pérdidas

Estimaciones, Depreciaciones, Deterioros, Obsolescencias Y

Depreciación De Bienes Muebles \$ 2,169,224.98

Total de Egresos

\$144,999,381.22

Ahorro/Desahorro Neto del Ejercicio

\$62,634,481.23

Las notas a los Estados Financieros, forman parte integrante de los mismos.



L.E. JOSÉ PATRICIO DURÁN CAMPOAMOR
Director de Presupuestos

Revisó


C.P. HERIBERTO VELAZCO OSORIO
Director de Contabilidad

Vo. Bo.


C.P.C. MARGARITA LETICIA ROBLEDO PEDROZA
Coordinadora de Administración
C.P. EDUARDO SOTELO NAVA
Tesorero General.



Estado de Flujos de Efectivo del 01/06/2014 al 30/06/2014
(En pesos)

JUNIO

ORIGEN DE RECURSOS

DISMINUCIÓN DE ACTIVO CIRCULANTE

Derechos A Recibir Efectivo O Equivalentes	23,823,131.43
Cuentas Por Cobrar A Corto Plazo	2,409,194.78
Deudores Diversos por Cobrar a Corto Plazo	7,092,556.47
Contribuciones Por Recuperar A Corto Plazo	14,321,380.18

DISMINUCIÓN DE ACTIVO NO CIRCULANTE

Activos Diferidos	1,707,610.54
Otros Activos Diferidos	1,707,610.54

AUMENTO EN PASIVO CIRCULANTE

Cuentas Por Pagar A Corto Plazo	52,139,298.39
Servicios personales por pagar a Corto Plazo	28,434,404.15
Retenciones Y Contribuciones por Pagar a Corto Plazo	13,010,032.00
Otras Cuentas por Pagar a Corto Plazo	10,694,862.24

AUMENTO EN EL PATRIMONIO

Donación de Capital	44,808,308.10
---------------------	----------------------

RESULTADO DE EJERCICIOS ANTERIORES

Resultado de Ejercicios Anteriores	1,674,080.28
------------------------------------	--------------

RESULTADO DEL EJERCICIO

62,634,481.23

TOTAL DE ORIGEN DE RECURSOS

186,786,909.97

APLICACIÓN DE RECURSOS

AUMENTO DE ACTIVO CIRCULANTE

Efectivo Y Equivalentes	153,095,455.00
Bancos / Tesorería	97,453,473.33
Inversiones Temporales (Hasta 3 meses)	55,641,981.67

Derechos A Recibir Efectivo O Equivalentes

Préstamos Otorgados a Corto Plazo	285,006.23
-----------------------------------	------------

AUMENTO DE ACTIVO NO CIRCULANTE

Bienes Inmuebles, Infraestructura Y Construcciones En Proceso	20,901,674.56
Terrenos	3,484,000.00
Edificios No Habitacionales	10,128,394.28
Construcciones en Proceso en Bienes Propios	7,289,280.28

Estado de Flujos de Efectivo del 01/06/2014 al 30/06/2014
(En pesos)

	JUNIO
Bienes Muebles	3,975,748.47
Mobiliario y Equipo de Administración	2,125,436.61
Mobiliario y Equipo Educativo y Recreativo	366,107.36
Equipo E Instrumental Médico Y De Laboratorio	1,457,443.30
Maquinaria, Otros Equipos y Herramientas	3,359.00
Colecciones, Obras De Arte Y Objetos Valiosos	23,402.20
Depreciación, Deterioro Y Amortización Acumulada de Bienes E Intangibles	2,169,224.98
Depreciación Acumulada de Bienes Muebles	2,169,224.98
AUMENTO DE ACTIVO DIFERIDO	136,913.89
Beneficios Al Retiro De Empleados Pagados Por Adelantado	136,913.89
DISMINUCIÓN DE PASIVO CIRCULANTE	2,179,537.18
Proveedores Por Pagar A Corto Plazo	2,179,537.18
DISMINUCIÓN DE PASIVO DIFERIDO A CORTO PLAZO	76,636.93
Otros Pasivos Diferidos A Corto Plazo	76,636.93
DISMINUCIÓN DE OTROS PASIVOS A CORTO PLAZO	8,305,162.69
Ingresos por Clasificar	7,165,182.13
Otros Pasivos Circulantes	1,139,980.56
TOTAL DE APLICACION DE RECURSOS	186,786,909.97

LAS NOTAS A LOS ESTADOS FINANCIEROS, FORMAN PARTE INTEGRANTE DE LOS MISMOS.

Ciudad Universitaria, Cuernavaca, Mor., a 30 de Junio de 2014.



L.E. JOSE PATRICIO DURAN CAMPOAMOR
DIRECCION DE PRESUPUESTOS

REVISÓ



C.P. HERIBERTO VELAZCO OSORIO
DIRECTOR DE CONTABILIDAD

Vo. Bo.




C.P.C. MARGARITA LETICIA ROBLEDO PEDROZA
COORDINADORA DE ADMINISTRACIÓN



C.P. EDUARDO SOTELO NAVA
TESORERO GENERAL

Reporte Analítico del Activo del 01/06/2014 al 30/06/2014

Cuenta Contable	Saldo Inicial (SI) 1	Cargos del Periodo 2	Abonos del periodo 3	Saldo Final (SF) 4 (1+2+3)	Flujo del Periodo (SI-SF) (1-4)
1 Activo					
1.1 Activo Circulante					
1.1.1 Efectivo Y Equivalentes					
1.1.1.1 Efectivo	\$ 5,857.10	\$ 346,977.81	\$ 346,977.81	\$ 5,857.10	\$ 0.00
1.1.1.2 Bancos/Tesorería	\$ 64,401,705.15	\$ 1,110,333,800.13	\$ 1,012,880,326.80	\$ 161,855,178.48	-\$ 97,453,473.33
1.1.1.3 Bancos/Dependencias Y Otros	\$ 55,335.81	\$ 0.00	\$ 0.00	\$ 55,335.81	\$ 0.00
1.1.1.4 Inversiones Temporales (Hasta 3 Meses)	\$ 340,898,909.63	\$ 440,537,006.26	\$ 384,895,024.59	\$ 396,540,891.30	-\$ 55,641,981.67
1.1.2 Derechos A Recibir Efectivo O Equivalentes					
1.1.2.2 Cuentas Por Cobrar A Corto Plazo	\$ 21,617,628.87	\$ 22,799,543.04	\$ 25,208,737.82	\$ 19,208,434.09	\$ 2,409,194.78
1.1.2.3 Deudores Diversos Por Cobrar A Corto Plazo	\$ 50,225,100.21	\$ 1,414,111.53	\$ 8,506,668.00	\$ 43,132,543.74	\$ 7,092,556.47
1.1.2.4 Contribuciones Por Recuperar A Corto Plazo	\$ 20,111,203.42	\$ 400,484.94	\$ 14,721,865.12	\$ 5,789,823.24	\$ 14,321,380.18
1.1.2.6 Préstamos Otorgados A Corto Plazo	\$ 1,240,183.09	\$ 497,500.80	\$ 212,494.57	\$ 1,525,189.32	-\$ 285,006.23
1.1.3 Derechos A Recibir Bienes O Servicios					
1.1.3.2 Anticipo A Proveedores Por Adquisición De Bienes	\$ 500,000.00	\$ 0.00	\$ 0.00	\$ 500,000.00	\$ 0.00
1.1.5 Almacenes					
1.1.5.1 Almacén De Materiales Y Suministros De Consumo	\$ 749,730.58	\$ 2,422,375.41	\$ 2,422,375.41	\$ 749,730.58	\$ 0.00
1.2 Activo No Circulante					
1.2.3 Bienes Inmuebles, Infraestructura Y					
1.2.3.1 Terrenos	\$ 10,187,465.39	\$ 3,484,000.00	\$ 0.00	\$ 13,671,465.39	-\$ 3,484,000.00
1.2.3.3 Edificios No Habitacionales	\$ 188,112,665.83	\$ 10,128,394.28	\$ 0.00	\$ 198,241,060.11	-\$ 10,128,394.28
1.2.3.6 Construcciones En Proceso En Bienes Propios	\$ 148,969,990.64	\$ 7,289,280.28	\$ 0.00	\$ 156,259,270.92	-\$ 7,289,280.28
1.2.4 Bienes Muebles					
1.2.4.1 Mobiliario Y Equipo De Administración	\$ 261,225,885.51	\$ 2,773,055.08	\$ 647,618.47	\$ 263,351,322.12	-\$ 2,125,436.61
1.2.4.2 Mobiliario Y Equipo Educativo Y Recreativo	\$ 50,014,560.04	\$ 366,107.36	\$ 0.00	\$ 50,380,667.40	-\$ 366,107.36
1.2.4.3 Equipo E Instrumental Médico Y De Laboratorio	\$ 223,703,691.29	\$ 1,457,443.30	\$ 0.00	\$ 225,161,134.59	-\$ 1,457,443.30
1.2.4.4 Equipo De Transporte	\$ 22,510,173.07	\$ 0.00	\$ 0.00	\$ 22,510,173.07	\$ 0.00
1.2.4.6 Maquinaria, Otros Equipos Y Herramientas	\$	\$ 3,359.00	\$ 0.00	\$	-\$ 3,359.00



Reporte Analítico del Activo del 01/06/2014 al 30/06/2014

Cuenta Contable	Saldo Inicial (SI) 1	Cargos del Periodo 2	Abonos del periodo 3	Saldo Final (SF) 4 (1+2+3)	Flujo del Periodo (SI-SF) (1-4)
1 Activo	40,966,799.70			40,970,158.70	
1.2.4.7 Colecciones, Obras De Arte Y Objetos Valiosos	\$ 31,271,423.20	\$ 23,402.20	\$ 0.00	\$ 31,294,825.40	-\$ 23,402.20
1.2.5 Activos Intangibles					
1.2.5.2 Patentes, Marcas Y Derechos	\$ 8,890.48	\$ 0.00	\$ 0.00	\$ 8,890.48	\$ 0.00
1.2.6 Depreciación, Deterioro Y Amortización					
1.2.6.3 Depreciación Acumulada De Bienes Muebles	\$ 14,742,167.66	\$ 0.00	\$ 2,169,224.98	\$ 16,911,392.64	-\$ 2,169,224.98
1.2.7 Activos Diferidos					
1.2.7.5 Beneficios Al Retiro De Empleados Pagados Por	\$ 165,218.29	\$ 136,913.89	\$ 0.00	\$ 302,132.18	-\$ 136,913.89
1.2.7.9 Otros Activos Diferidos	\$ 15,723,201.96	\$ 16,455.00	\$ 1,724,065.54	\$ 14,015,591.42	\$ 1,707,610.54

LAS NOTAS A LOS ESTADOS FINANCIEROS, FORMAN PARTE INTEGRANTE DE LOS MISMOS.



L.E. JOSÉ PATRICIO DURÁN CAMPOAMOR
Director de Presupuestos

Revisó



C.P. HERIBERTO VELAZCO OSORIO
Director de Contabilidad


Vo. Bo.



C.P.C. MARGARITA LETICIA ROBLEDO PEDROZA
Coordinadora de Administración



C.P. EDUARDO SOTELO NAVA
Tesorero General.



UNIVERSIDAD AUTÓNOMA DEL
ESTADO DE MORELOS

ESTADO ANALÍTICO DE INGRESOS PRESUPUESTARIOS

Universidad Autónoma del Estado de Morelos
al 30/06/2014
(Pesos)

Fuente del Ingreso	Ley de Ingresos Estimado	Modificado	Devengado	Recaudado	Avance de Recaudación Recaudación/Estimación
0 - Ingresos derivados de Financiamientos	600,000,000.00	0.00	0.00	0.00	0.00 %
7 - Ingresos por ventas de bienes y servicios	625,639,270.00	-150,174,302.60	186,962,707.67	186,962,707.67	29.88 %
8 - Participaciones y Aportaciones	89,560,095.00	217,693,841.42	21,517,545.51	21,517,545.51	24.03 %
9 - Transferencias, Asignaciones, Subsidios y Otras Ayudas	871,696,166.00	0.00	159,914.31	159,914.31	0.02 %
ESTADO DE ANALÍTICO DE INGRESOS POR FUENTE DE CONTRIBUCIÓN					
TRIBUTARIOS					
SUBTOTAL TRIBUTARIOS	Estimación Anual	Modificado	Devengado	Recaudado	Avance de Recaudación
NO TRIBUTARIOS					
SUBTOTAL NO TRIBUTARIOS	Estimación Anual	Modificado	Devengado	Recaudado	Avance de Recaudación
02 - Endeudamiento externo	600,000,000.00	0.00	0.00	0.00	0.00%
71 - Ingresos por ventas de bienes y servicios de organismos descentralizados	625,639,270.00	-150,174,302.60	186,962,707.67	186,962,707.67	29.88%
83 - Convenios	80,938,843.80	217,693,841.42	19,290,089.30	19,290,089.30	23.83%
82 - Aportaciones	8,621,251.20	0.00	2,227,456.21	2,227,456.21	25.84%
93 - Subsidios y Subvenciones	871,696,166.00	0.00	159,914.31	159,914.31	0.02%
SUBTOTAL NO TRIBUTARIOS	2,186,895,531.00	67,519,538.82	208,640,167.49	208,640,167.49	79.57%
TOTALES	2,186,895,531.00	67,519,538.82	208,640,167.49	208,640,167.49	
(1)	698,059,469.00		698,059,469.00	698,059,469.00	
ENERO A JUNIO	2,884,955,000.00		906,699,636.49	906,699,636.49	

NOTA: (1) A partir del mes de Junio 2014 y en cumplimiento a la Ley General de Contabilidad Gubernamental y a los lineamientos del Consejo Nacional de Armonización Contable; se comienzan a emitir los Estados Financieros en una plataforma informática que permite integrar en forma automática el ejercicio presupuestario con la información contable y en tiempo real. Por lo anterior, la información del 1 de enero al 31 de mayo del 2014, se anexa en cada columna.

REVISÓ

L.E. JOSÉ PATRICIO DURÁN CAMPOAMOR
DIRECTOR DE PRESUPUESTOS

C.P. MARGARITA LETICIA ROBLEDO PEDROZA
COORDINADORA DE ADMINISTRACION

C.P. HERIBERTO VELAZCO OSORIO
DIRECTOR DE CONTABILIDAD

V o. B o.

C.P. EDUARDO SOTELO NAVA
TESORERO GENERAL



UNIVERSIDAD AUTÓNOMA DEL ESTADO DE MORELOS
Estado del Ejercicio del Presupuesto de Egresos por Capítulo de Gasto

UNIVERSIDAD AUTÓNOMA DEL
ESTADO DE MORELOS

al 30/06/2014

(PESOS)

Capítulo de Gasto	Ejercicio del Presupuesto	Presupuesto de Egresos Aprobado	Ampliaciones	Reducciones	Presupuesto Vigente	Pre-Compromisos	Presupuesto Vigente an Pre-Compromiso	Comprometido	Pre-Compromisos an Comprometido	Presupuesto Disponible comprometer	Devengado	Compromisos an Devenegar	Presupuesto Vigente sin devengar	Ejercido	Devengado sin Ejercer	Pagado	Ejercido sin Pagar	Cuentas por Pagar
	Nombre	1	2	3	4	5	6= (5-4)	7	8= (5-7)	9= (7-4)	10	11= (7-10)	12= (4-10)	13	14= (10-13)	15	16= (13-15)	17= (10-15)
1000	Servicios Personales	971,699,880.74			971,699,880.74	118,253,154.26	853,446,726.48	118,253,154.26	0.00	853,446,726.48	118,253,154.26	0.00	853,446,726.48	118,253,154.26	0.00	100,656,575.25	17,594,570.01	17,594,570.01
2000	Materiales y Suministros	44,591,482.01	36,302.96	17,941.29	45,069,853.70	4,431,340.57	40,578,513.13	4,431,340.57	0.00	40,578,513.13	4,431,340.57	0.00	40,578,513.13	4,431,340.57	0.00	4,417,651.86	13,689.71	13,689.71
3000	Servicios Generales	268,606,693.31	2,877,829.52	234,152.23	291,250,370.60	20,596,845.01	270,653,525.59	20,596,845.01	0.00	270,653,525.59	20,596,845.01	0.00	270,653,525.59	20,596,845.01	0.00	20,562,075.78	14,789.23	14,789.23
5000	Bienes Muebles, Inmuebles e Intangibles	66,119,259.86	16,000.00	36,000.00	66,101,259.86	20,029.42	66,081,229.46	20,029.42	0.00	66,081,229.46	20,029.42	0.00	66,081,229.46	20,029.42	0.00	20,029.42	0.00	0.00
6000	Inversión Pública	718,859,549.80	137,514,690.23	0.00	856,404,210.03	0.00	856,404,210.03	0.00	0.00	856,404,210.03	0.00	0.00	856,404,210.03	0.00	0.00	0.00	0.00	0.00
	TOTAL	2,090,306,874.74	140,446,792.73	288,093.52	2,230,465,573.96	143,301,369.26	2,087,164,204.69	143,301,369.26	0.00	2,087,164,204.69	143,301,369.26	0.00	2,087,164,204.69	143,301,369.26	0.00	125,678,332.31	17,623,036.96	17,623,036.96
	(1)	0.00	0.00	0.00	654,489,426.05	0.00	1,058,281,615.33	775,352,000.00	0.00	1,058,281,615.33	775,352,000.00	0.00	1,058,281,615.33	775,352,000.00	0.00	721,798,000.00	53,864,000.00	53,864,000.00
	Enero a Junio	2,090,306,874.74	140,446,792.73	288,093.52	2,884,955,000.00	143,301,369.26	2,087,164,204.69	1,634,437,369.26	0.00	1,634,437,369.26	918,653,368.26	0.00	2,087,164,204.69	918,653,368.26	0.00	647,466,332.31	71,187,036.96	71,187,036.96

NOTAS: (1) A partir del mes de Junio 2014 y en cumplimiento a la Ley General de Contabilidad Gubernamental y a los lineamientos del Consejo Nacional de Armonización Contable, se comienzan a emitir los Estados Financieros en una plataforma informática que permite integrar en forma automática el ejercicio presupuestario con la información contable y en tiempo real. Por lo anterior, la información del 1 de enero al 31 de mayo del 2014, se anexa en cada columna.

L.E. JOSÉ PATRICIO DURÁN CAMPOAMOR
DIRECTOR DE PRESUPUESTOS

REVISÓ

C.P. HERIBERTO VELAZCO OSORIO
DIRECTOR DE CONTABILIDAD

Vo. Bo.

C.P. C. MARGARITA LETICIA ROBLEDO PEDROZA
COORDINADORA DE ADMINISTRACIÓN

C.P. EDUARDO SOTELO NAVA
TESORERO GENERAL



Informe sobre pasivos contingentes del 01/06/2014 al 30/06/2014

Número	Nota	CIFRAS EN PESOS
1	<p>FONDO DE CONTINGENCIAS. Representa el saldo del Fondo de Contingencias para accidentes, casos fortuitos y de fuerza mayor, que pudieran sufrir alumnos, docentes y trabajadores de esta casa de estudios, autorizados por el Consejo Universitario en su sesión ordinaria de fecha 28 de abril del año en curso. \$ 1'871,796.99 (Un millón ochocientos setenta y un mil setecientos noventa y seis pesos 99/100 M.N.)</p>	
2	<p>PLAN DE PENSIONES NIF D3 A fin de dar cumplimiento a diversas disposiciones relacionadas con el plan de pensiones y/o prestaciones contingentes, disposiciones que establece la Ley General de Contabilidad Gubernamental, la Secretaría de Educación Pública, el Consejo Mexicano para la Investigación y Desarrollo de Normas de Información Financiera, A.C. (NIF D3), así como la Unidad de Contabilidad Gubernamental (NEIFGSP 008), se realizó la Valuación Actuarial de las Obligaciones por el régimen de Seguridad Social del personal en la cual se observó la NIF D3, cuyo reporte concluye, que la institución deberá registrar en sus Estados Financieros, el importe de \$1'428,313,246 de conformidad con el reporte hecho por Valuaciones Actuariales del Norte. S.C. de fecha 18 de marzo 2014. Ahora bien, ante la disposición de la NIF D3 de reconocer en la información financiera el pasivo por beneficios a los empleados, la NEIFGSSP 008 dispone que el registro de estos pasivos es de aplicación obligatoria siempre y cuando no implique la determinación de un resultado del ejercicio de naturaleza desfavorable; por lo tanto, la obligatoriedad de su revelación y el reconocimiento contable de los beneficios de los empleados se registra en Cuentas de Orden y se muestra al calce del Estado de Situación Financiera. \$ 1'428, 313,246 (Un mil cuatrocientos veintiocho millones trescientos trece mil doscientos cuarenta y seis pesos 00/100 M.N.)</p>	
3	<p>RESPONSABILIDAD SOBRE LA PRESENTACIÓN RAZONABLE DE LOS ESTADOS FINANCIEROS. Bajo protesta de decir verdad declaramos que los Estados Financieros y sus notas son razonablemente correctos y responsabilidad del emisor. Estas notas financieras forman parte integrante de los Estados Financieros.</p>	

LIC. JOSE PATRICIO DURAN CAMPOAMOR
DIRECTOR DE PRESUPUESTOS

REVISÓ

C.P. HERIBERTO VELAZCO OSORIO
DIRECTOR DE CONTABILIDAD

Vo. Bo.

C.P.C. MARGARITA LETICIA ROBLEDO PEDROZA
COORDINADORA DE ADMINISTRACION

C.P. EDUARDO SÓTELO NAVA
TESORERO GENERAL



UNIVERSIDAD AUTÓNOMA DEL
ESTADO DE MORELOS

UNIVERSIDAD AUTÓNOMA DEL ESTADO DE MORELOS

UAE671122G49

Av. Universidad 1001, Col. Chamilpa

Cuernavaca, Morelos

Notas a Estado de situación financiera del 01/06/2014 al 30/06/2014

Número	Nota	CIFRAS EN PESOS
1	BANCOS / TESORERÍA Su importe representa los saldos de las cuentas bancarias que la administración central utiliza para pagos a través de cheques y transferencias. \$ 161'855,178.48	
2	BANCOS / DEPENDENCIAS Y OTROS Representan los montos de recursos etiquetados que recibe la Universidad para aplicarse a proyectos y obras con fondos provenientes de organismos de apoyo externo, como son: CONACYT, Fondo de Aplicaciones Múltiples (FAM), el Programa de Mejoramiento de Profesorado (PROMEP), entre otros, así como también, los montos de las cuentas bancarias de Escuelas y Facultades (bancos no presupuestales). \$ 55,335.81	
3	INVERSIONES EN VALORES Esta cuenta corresponde a los recursos presupuestales invertidos en valores de renta fija y su control permite realizar movimientos en forma directa, sólo a través de las respectivas cuentas de cheques, también considera, fideicomiso fondo de jubilaciones y pensiones, inversiones en fideicomiso no presupuestales, inversiones en valores no presupuestales: \$ 396'540,891.30	
4	CUENTAS POR COBRAR La integración de las cuentas por cobrar es como sigue: Funcionarios y Empleados, Gastos por Comprobar, Financiamiento Comercial, Pagos por variación de nómina, Otras Cuentas por Cobrar y Provisión de Ingresos. TOTAL CUENTAS POR COBRAR: \$ 19'208,434.09	
5	RESPONSABILIDAD SOBRE LA PRESENTACIÓN RAZONABLE DE LOS ESTADOS FINANCIEROS. Bajo protesta de decir verdad declaramos que los Estados Financieros y sus notas son razonablemente correctos y responsabilidad del emisor.	

Estas notas financieras forman parte integrante de los Estados Financieros.

Ciudad Universitaria, Cuernavaca, Mor., a 30 de Junio de 2014.

REVISÓ


LIC. JOSE PATRICIO DURAN CAMPOAMOR
DIRECTOR DE PRESUPUESTOS


C.P. HERIBERTO VELAZCO OSORIO
DIRECTOR DE CONTABILIDAD


C.P.C. MARGARITA LETICIA ROBLEDO PEDROZA
COORDINADORA DE ADMINISTRACIÓN

Vo. Bo.


C.P. EDUARDO SOTELO NAVA
TESORERO GENERAL


Notas de Memoria a los Estados Financieros del 01/06/2014 al 30/06/2014

Número	Nota	cifras en pesos
1	<p>CUENTAS DE ORDEN</p> <p>Las cuentas de orden se utilizan para registrar los movimientos de valores que no afectan o modifican las cuentas del Estado de Situación o el de Actividades, sin embargo, su incorporación en los registros contables son necesarias con fines de recordatorio, de control y en general sobre los aspectos presupuestales y administrativos, o bien para consignar derechos u obligaciones contingentes que pueden o no presentarse en el futuro; las cuentas se integran de la siguiente manera:</p> <p>PRESUPUESTALES</p> <p>Presupuesto de Egresos</p> <ol style="list-style-type: none">1. Aprobado2. Por Ejercer3. Modificado4. Comprometido5. Devengado6. Ejercido7. Pagado <p>Presupuesto de Ingresos</p> <ol style="list-style-type: none">1. Estimada2. Por Ejecutar3. Modificada4. Devengada5. Recaudada	
2	<p>RESPONSABILIDAD SOBRE LA PRESENTACIÓN RAZONABLE DE LOS ESTADOS FINANCIEROS.</p> <p>Bajo protesta de decir verdad declaramos que los Estados Financieros y sus notas son razonablemente correctos y responsabilidad del emisor.</p>	


Estas notas financieras forman parte integrante de los Estados Financieros.

Ciudad Universitaria, Cuernavaca, Mor., a 30 de Junio de 2014.

REVISÓ



LIC. JOSE PATRICIO DURAN CAMPOAMOR
DIRECTOR DE PRESUPUESTOS




C.P. HERIBERTO VELAZCO OSORIO
DIRECTOR DE CONTABILIDAD

Vo. Bo.



C.P.C. MARGARITA LETICIA ROBLEDO PEDROZA
COORDINADORA DE ADMINISTRACION



C.P. EDUARDO SOTELO NAVA
TESORERO GENERAL



Notas de Gestión Administrativa a los Estados Financieros del 01/06/2014 al 30/06/2014

Número	Nota	CIFRAS EN PESOS
1	<p>INTRODUCCIÓN</p> <p>En cumplimiento de la Ley General de Contabilidad Gubernamental y demás lineamientos que le son aplicables, la Universidad Autónoma del Estado de Morelos emite sus Estados Financieros, mediante los cuales se plasman los resultados financieros y se proporciona la información requerida por los diversos entes y usuarios, tanto fiscalizadores, como directivos y sociedad en general.</p>	
2	<p>PANORAMA ECONÓMICO Y FINANCIERO</p> <p>Esta universidad recibe para su operación, subsidios tanto del Gobierno Federal como del Estatal, lo que permite proporcionar educación de calidad a estudiantes de escasos recursos, sin la carga de colegiaturas excesivas que obstaculicen su preparación profesional; sin embargo, en los últimos procesos de ingreso, todavía se rechazaron aspirantes por falta de cupo, por ende se requiere de más recursos para incrementar la matrícula, es por ello, que al igual que otras instituciones educativas a nivel nacional, hemos convocado a las distintas instancias gubernamentales a invertir mayor capital a la educación, a fin de que en un futuro sea factible cumplir cabalmente con este compromiso social.</p> <p>En este ejercicio de 2014, se buscará la consolidación del incremento de matrícula, además una inversión importante en infraestructura, que incluye la construcción de nuevas sedes y habilitación de aulas para albergar a los nuevos estudiantes.</p>	
3	<p>AUTORIZACIÓN E HISTORIA</p> <p>El ordenamiento legal que da vida a la Universidad Autónoma del Estado de Morelos es La Ley Orgánica que data del 22 de Noviembre de 1967 con vigencia hasta el 12 de Agosto del 2008, y la define como un Organismo Descentralizado del Gobierno del Estado de Morelos, encargada de impartir la enseñanza superior, con personalidad jurídica, patrimonio y plena autonomía en su régimen jurídico, económico y administrativo.</p> <p>A partir del 13 de Agosto del 2008, la nueva Ley Orgánica define a la Universidad Autónoma del Estado de Morelos, como un Organismo Público Autónomo del Estado de Morelos, con plenas facultades de gestión y control presupuestal, personalidad jurídica y patrimonio propios cuyos fines son la prestación de servicios públicos de educación de los tipos medio superior y superior, de investigación, de difusión de la cultura y extensión de los servicios.</p> <p>Desde su creación esta universidad ha participado activamente en el quehacer cultural de nuestro estado, siendo parte importante en el desarrollo y fortalecimiento del entorno social.</p>	
4	<p>ORGANIZACIÓN Y OBJETO SOCIAL</p> <p>La Misión de la UAEM es formar integralmente ciudadanos a la vez que profesionales libres, críticos y socialmente responsables, capaces de construir conscientemente su propio proyecto de vida; de contribuir a la construcción de la democracia y desenvolverse en un mundo sin fronteras, incierto y paradójico, reconociéndose como miembros del género humano y como parte de la naturaleza; de actuar ética, comunicativa y cooperativamente para contribuir a resolver los problemas y satisfacer las necesidades de los distintos sectores y grupos poblacionales del Estado de Morelos y, en general, de la sociedad globalizada en la que están insertos, así como de participar en la producción, recreación y transformación de la cultura; mediante una educación media superior y superior incluyente, con calidad y pertinencia social, comprometida con la sustentabilidad y articulada tanto a las necesidades de sus jóvenes estudiantes como a las exigencias y desafíos relacionados con la generación y aplicación de los conocimientos, la extensión de los servicios y la difusión de la cultura en el mundo contemporáneo.</p> <p>Para cumplir sus actividades, la UAEM esta conformada principalmente por las siguientes autoridades:</p> <p>1.- Colegiadas:</p> <ul style="list-style-type: none"><input type="checkbox"/> El Consejo Universitario.<input type="checkbox"/> La Junta de Gobierno.<input type="checkbox"/> Los Consejos Técnicos.	



Notas de Gestión Administrativa a los Estados Financieros del 01/06/2014 al 30/06/2014

Número	Nota	CIFRAS EN PESOS
	<p>2.- Unipersonales:</p> <ul style="list-style-type: none"><input type="checkbox"/> El Rector.<input type="checkbox"/> El Secretario General.<input type="checkbox"/> Los Titulares de las Unidades Académicas	
	<p>En cuanto a sus obligaciones legales, en materia fiscal, como universidad pública su actividad o giro principal es la enseñanza, por lo que sus actividades están exentas del pago de ISR y de IVA; sin embargo, si tiene otras obligaciones fiscales derivadas de su relación como retenedor de ISR a sus empleados, y al personal contratado por honorarios y por arrendamiento de inmuebles. Esporádica y mínimamente se realizan operaciones que gravan IVA por las que se realiza el entero respectivo.</p>	
5	<p>BASES DE PREPARACIÓN DE LOS ESTADOS FINANCIEROS</p> <p>Los presentes estados financieros se han elaborado siguiendo las normas establecidas en la Ley General de Contabilidad Gubernamental, los lineamientos emitidos por el CONAC, así como lo señalado en las Normas de Información Financiera respectivas; guía para la Contabilidad de Instituciones de Educación Superior (IES) y demás leyes que le son aplicables. En los casos de excepción, se hace mención en el rubro respectivo.</p>	
6	<p>POLÍTICAS DE CONTABILIDAD SIGNIFICATIVAS</p> <p>Podemos señalar como las más importantes:</p> <ul style="list-style-type: none">• del 1° de enero al 31 de mayo del actual año, El registro de los momentos contables se realiza simultáneamente y en forma global, a partir de junio se comienza a aplicar la plataforma informática que permita hacerlo por evento y en tiempo real.• Esta en proceso el inventario de bienes, por lo que solamente se considera la depreciación de los bienes adquiridos de 2012 a la fecha.• Los donativos recibidos en bienes muebles e inmuebles se registraron como incremento al patrimonio, los que se recibieron en efectivo se consideran como ingresos del ejercicio.• Se reconoce mensualmente el monto devengado del aguinaldo/gratificación anual, mismo que se pagará en diciembre del año en curso.	
7	<p>POSICIÓN EN MONEDA EXTRANJERA Y PROTECCIÓN POR RIESGO CAMBIARIO.</p> <p>No aplica, ya que no se realizan operaciones de este tipo.</p>	
8	<p>REPORTE ANALÍTICO DE ACTIVOS.</p> <p>A la fecha esta en proceso el inventario de bienes, por ello la depreciación solo se aplica a bienes adquiridos de 2012 a la fecha. Los porcentajes de depreciación que se aplican son los que se establecen en la "Guía de vida útil estimada y porcentajes de depreciación" publicada en el D.O.F. el 15 de Agosto de 2012. En el "Estado Analítico del Activo" que forma parte de estos estados financieros se reflejan los cambios o flujos de cada partida.</p>	
9	<p>FIDEICOMISOS, MANDATOS Y ANÁLOGOS.</p> <p>En las Notas 4 y 5 del apartado "Notas a los Estados de Situación Financiera" se detallan las características y montos de los fideicomisos que opera esta universidad.</p>	



Notas de Gestión Administrativa a los Estados Financieros del 01/06/2014 al 30/06/2014

Número	Nota	CIFRAS EN PESOS																																
10	<p>REPORTE DE LA RECAUDACIÓN.</p> <p>Esta universidad percibe subsidios de los Gobiernos Federal y Estatal, mismos que se establecen en el convenio financiero, que se calendariza mensualmente, a la fecha se ha recibido:</p>	<table border="1"><thead><tr><th colspan="2">SUBSIDIO ORDINARIO FEDERAL</th><th colspan="2">SUBSIDIO ORDINARIO ESTATAL</th></tr></thead><tbody><tr><td>ENERO</td><td>\$ 128'238,000</td><td>ENERO</td><td>\$ 40'000,000</td></tr><tr><td>FEBRERO</td><td>63'958,700</td><td>FEBRERO</td><td>40'000,000</td></tr><tr><td>MARZO</td><td>63'958,700</td><td>MARZO</td><td>40'000,000</td></tr><tr><td>ABRIL</td><td>63'958,700</td><td>ABRIL</td><td>40'000,000</td></tr><tr><td>MAYO</td><td>63'958,700</td><td>MAYO</td><td>40'000,000</td></tr><tr><td>JUNIO</td><td>128'078,000</td><td>JUNIO</td><td>40'000,000</td></tr><tr><td>TOTAL</td><td>\$ 512'150,800</td><td>TOTAL</td><td>\$ 240'000,000</td></tr></tbody></table>	SUBSIDIO ORDINARIO FEDERAL		SUBSIDIO ORDINARIO ESTATAL		ENERO	\$ 128'238,000	ENERO	\$ 40'000,000	FEBRERO	63'958,700	FEBRERO	40'000,000	MARZO	63'958,700	MARZO	40'000,000	ABRIL	63'958,700	ABRIL	40'000,000	MAYO	63'958,700	MAYO	40'000,000	JUNIO	128'078,000	JUNIO	40'000,000	TOTAL	\$ 512'150,800	TOTAL	\$ 240'000,000
SUBSIDIO ORDINARIO FEDERAL		SUBSIDIO ORDINARIO ESTATAL																																
ENERO	\$ 128'238,000	ENERO	\$ 40'000,000																															
FEBRERO	63'958,700	FEBRERO	40'000,000																															
MARZO	63'958,700	MARZO	40'000,000																															
ABRIL	63'958,700	ABRIL	40'000,000																															
MAYO	63'958,700	MAYO	40'000,000																															
JUNIO	128'078,000	JUNIO	40'000,000																															
TOTAL	\$ 512'150,800	TOTAL	\$ 240'000,000																															
11	<p>INFORMACIÓN SOBRE LA DEUDA Y EL REPORTE ANALÍTICO DE LA DEUDA</p> <p>Actualmente no se tienen créditos, deuda o financiamiento especial.</p>																																	
12	<p>CALIFICACIONES OTORGADAS.</p> <p>No aplica.</p>																																	
13	<p>PROCESO DE MEJORA.</p> <p>a) Principales Políticas de control interno.</p> <p>Además de la normatividad externa, internamente esta universidad ha emitido diversos lineamientos, enfocados al control interno de los recursos asignados, tales como:</p> <ul style="list-style-type: none">• Reglamento General de Servicios Bibliotecarios.• Reglamento del uso y control de vehículos oficiales.• Reglamento General de Adquisiciones, Arrendamiento y Servicios Conexos de la UAEM.• Reglamento General de Obras y Servicios de la UAEM.• Lineamientos para el Ejercicio del Gasto.• Circulares internas para el control del Ejercicio del Gasto. <p>b) Medidas de desempeño financiero, metas y alcance.</p> <p>Dentro de nuestro marco de actuación como universidad pública, tenemos el compromiso social de atender las necesidades de educación media y superior además de otras funciones sustantivas, mismas que se plasman en el Plan Institucional de Desarrollo 2012-2018, donde se expresa la visión de futuro que tiene la comunidad universitaria y la traduce, en última instancia, en programas, metas y políticas institucionales agrupadas en torno a diez grandes ejes estratégicos:</p>																																	

Notas de Gestión Administrativa a los Estados Financieros del 01/06/2014 al 30/06/2014

Número	Nota	CIFRAS EN PESOS
	<ul style="list-style-type: none">• Acceso y permanencia• Capacidad académica• Calidad y pertinencia de la oferta• Vinculación• Formación integral• Investigación innovación y transferencia • Internacionalización y cooperación académica• Gestión institucional• Cultura institucional• Financiamiento <p>Asimismo se está en proceso de certificación con la norma ISO 9001 - 20008 en el caso de recursos financieros se busca la certificación de control presupuestal y del registro del ingreso y egreso.</p>	
14	<p>INFORMACIÓN POR SEGMENTOS.</p> <p>La información presentada, contempla la totalidad de las operaciones realizadas por las diferentes áreas que integran la Universidad, no se segmenta por no considerarse necesario.</p>	
15	<p>EVENTOS POSTERIORES AL CIERRE.</p> <p>Al cierre de la elaboración de estos Estados Financieros, no se presentaron eventos importantes que reportar.</p>	
16	<p>PARTES RELACIONADAS.</p> <p>Esta Universidad es un ente público, que actúa como persona moral, sin realizar operaciones con partes relacionadas, que pudieran ejercer influencia significativa sobre la toma de decisiones financieras y operativas.</p>	
17	<p>A partir de junio de 2014 se comienza a emitir Estados Financieros con un Nuevo Sistema informatico, que permite el enlace con la parte Presupuestal y la parte Contable; así mismo genera la posibilidad de emitir la información en tiempo real y de conformidad con los lineamientos publicados por el Consejo Nacional de Armonización Contable (CONAC).</p> <p>Para tales efectos, la información contable del periodo de enero a mayo se resguardo en el Sistema SIAF; y a partir del primero de junio del actual año, la información respectiva se podrá consultar en el nuevo sistema financiero.</p>	
18	<p>RESPONSABILIDAD SOBRE LA PRESENTACIÓN RAZONABLE DE LOS ESTADOS FINANCIEROS.</p> <p>Bajo protesta de decir verdad declaramos que los Estados Financieros y sus notas son razonablemente correctos y responsabilidad del emisor.</p>	



LIC. JOSE PATRICIO DURAN CAMPOAMOR
DIRECTOR DE PRESUPUESTOS

REVISÓ


C.P. HERIBERTO VELAZCO OSORIO
DIRECTOR DE CONTABILIDAD


C.P.C. MARGARITA LETICIA ROBLEDO PEDROZA
COORDINADORA DE ADMINISTRACIÓN

Vo. Bo.


C.P. EDUARDO SOTELO NAVA
TESORERO GENERAL