

UNIVERSIDAD AUTÓNOMA DEL
ESTADO DE MORELOS

Estados Financieros al 31 de diciembre de 2017





**UNIVERSIDAD AUTÓNOMA DEL
ESTADO DE MORELOS**

Introducción



INTRODUCCIÓN

En cumplimiento a la Ley General de Contabilidad Gubernamental y demás lineamientos que le son aplicables, la Universidad Autónoma del Estado de Morelos emite sus Estados Contables, Presupuestales y Programáticos, mediante los cuales se plasman los resultados financieros del ejercicio de los recursos que le son otorgados, además, se da cumplimiento a la normatividad que en materia de transparencia y rendición de cuentas, señala la obligatoriedad de informar y publicar para la disposición de los diversos entes y usuarios, tanto fiscalizadores, como directivos y sociedad en general.

PANORAMA ECONÓMICO Y FINANCIERO

Esta universidad recibe para su operación, subsidios tanto del Gobierno Federal como del Estatal, lo que permite proporcionar educación de calidad a estudiantes de escasos recursos, sin la carga de colegiaturas excesivas que obstaculicen su preparación profesional; sin embargo, en los últimos procesos de ingreso, todavía se rechazaron aspirantes por falta de cupo, por ende se requiere de más recursos para incrementar la matrícula, es por ello, que al igual que otras instituciones educativas a nivel nacional, hemos convocado a las distintas instancias gubernamentales a invertir mayor capital en la educación, a fin de que en un futuro sea factible cumplir cabalmente con este compromiso social.

Actualmente la universidad eroga conceptos no contemplados en los subsidios ordinarios tales como pago de jubilados y pensionados, horas docencia, carrera docente y otras prestaciones contractuales no reconocidas. Por otro lado, del ejercicio 2012 al 2016, ha tenido un incremento importante de más del 80% en su matrícula. Por lo que es necesario y urgente que nuestras autoridades, incluyan esos conceptos e incrementen sustancialmente dichos subsidios, de lo contrario la viabilidad financiera de la universidad estará en riesgo en el corto plazo.

AUTORIZACIÓN E HISTORIA

El ordenamiento legal que da vida a la Universidad Autónoma del Estado de Morelos es La Ley Orgánica que data del 22 de Noviembre de 1967 con vigencia hasta el 12 de Agosto del 2008, y la define como un Organismo Descentralizado del Gobierno del Estado de Morelos, encargada de impartir la enseñanza superior, con personalidad jurídica, patrimonio y plena autonomía en su régimen jurídico, económico y administrativo.

g

H


X R

A partir del 13 de Agosto del 2008, la nueva Ley Orgánica define a la Universidad Autónoma del Estado de Morelos, como un Organismo Público Autónomo del Estado de Morelos, con plenas facultades de gestión y control presupuestal, personalidad jurídica y patrimonio propios cuyos fines son la prestación de servicios públicos de educación de los tipos medio superior y superior, de investigación, de difusión de la cultura y extensión de los servicios.

Desde su creación, esta universidad ha participado activamente en el quehacer cultural de nuestro estado, siendo parte importante en el desarrollo y fortalecimiento del entorno social.

ORGANIZACIÓN Y OBJETO SOCIAL

La Misión de la UAEM es formar integralmente ciudadanos a la vez que profesionales libres, críticos y socialmente responsables, capaces de construir conscientemente su propio proyecto de vida; de contribuir a la construcción de la democracia y desenvolverse en un mundo sin fronteras, incierto y paradójico, reconociéndose como miembros del género humano y como parte de la naturaleza; de actuar ética, comunicativa y cooperativamente para contribuir a resolver los problemas y satisfacer las necesidades de los distintos sectores y grupos poblacionales del Estado de Morelos y, en general, de la sociedad globalizada en la que están insertos, así como de participar en la producción, recreación y transformación de la cultura; mediante una educación media superior y superior incluyente, con calidad y pertinencia social, comprometida con la sustentabilidad y articulada tanto a las necesidades de sus jóvenes estudiantes como a las exigencias y desafíos relacionados con la generación y aplicación de los conocimientos, la extensión de los servicios y la difusión de la cultura en el mundo contemporáneo.

Handwritten signatures and initials in blue ink, including a large 'X' and several other marks.

ARMONIZACIÓN CONTABLE


Después de un largo y minucioso proceso, se seleccionó la plataforma informática para registrar la información con los requerimientos de la armonización contable. En el mes de junio de 2014 se inició el proceso de implementación de dicho sistema informático, comenzando los trabajos de captura, registro y control de las operaciones del área financiera, hemos avanzado sustancialmente, tal es el caso que con base en dicho sistema hemos cumplido con la emisión de la información financiera que señala la Ley General de Contabilidad Gubernamental y el Consejo Nacional de Armonización Contable (CONAC).

Durante este periodo de implementación, trabajamos muy de cerca con nuestros auditores externos que directamente han verificado la operatividad del sistema y por ello en los dictámenes de la cuenta pública de 2014, 2015 y 2016, se ha reconocido como razonable la presentación de los estados financieros con base en dicha normatividad.

La elaboración y emisión de estos Estados Contables, Presupuestales y Programáticos, se realiza en apego a los lineamientos de la contabilidad gubernamental, cumpliendo en tiempo y forma con los requerimientos señalados para la armonización contable.

CERTIFICACIÓN EN LA NORMA ISO 9001-2008.

En el marco institucional del PIDE 2012-2018, la Universidad Autónoma del Estado de Morelos (UAEM) asumió el compromiso de certificar sus servicios financieros, escolares, bibliotecarios y de recursos humanos bajo las nuevas reglas de modernización, para brindarle a los alumnos, exalumnos y clientes internos, servicios de calidad y así constituirnos como una Universidad socialmente responsable. Para ello se realizaron exhaustivos trabajos de análisis, de las actividades que representan cada uno de los procesos a certificar y se llevaron a cabo sesiones de trabajo con todos los implicados, personal administrativo, mandos medios y directivos para proponer mejoras, las cuales se aceptaron y el mes de octubre de 2014, en una primera etapa 11 procesos se certificaron bajo la norma de calidad ISO 9001-2008. Para 2015 4 procesos se adicionaron y certificaron, y el pasado mes de octubre de 2016 se certificaron 5 procesos más, por lo que a la fecha ya contamos con 20 procesos certificados bajo dicha norma.



Procesos certificados:


- Admisión de aspirantes de nuevo ingreso.
- Petición de examen de titulación y expedición de títulos.
- Control Presupuestal.
- Registro de ingreso y del egreso.
- Nómina.
- Prestaciones al personal.
- Movimientos y altas del personal.
- Incidencias del personal.
- Capacitación al personal.
- Gestión e integración de recursos de información.
- Servicios bibliotecarios.
- Desarrollo de colecciones.
- Cálculo y pago de cuotas Obrero-Patronales (INFONAVIT).
- Suficiencia presupuestal de fichas técnicas para contrato bajo el régimen por honorarios.
- Validación académica del alumno y actualización del SADCE.
- Evaluación y actualización de estímulos al desempeño del personal docente.
- Soporte técnico de primera instancia, de comunicaciones y de seguridad informática.
- Movilidad estudiantil.
- Gestión de altas y bajas de alumnos en el IMSS.
- Certificación del Servicio Social.

CERTIFICACIÓN EN LA NORMA AMBIENTAL ISO 14001-2015

Nuestro compromiso social, va de la mano con un desarrollo sustentable, por ello el pasado 8 de diciembre de 2016 después de un arduo proceso para la certificación y adecuaciones internas, se logró la certificación en la norma ISO 14001-2015, lo que implica un gran compromiso de la Universidad con el medio ambiente, lograron certificarse 5 edificios:

- Torre de Rectoría
- Biblioteca Central Universitaria
- Centro de Investigación en Biodiversidad y Conservación (CIByC)
- Museo de Arte Indígena Contemporáneo
- Escuela de Ciencias del Deporte

De esta manera, nos posicionamos como una de las pocas instituciones de educación superior que han realizado la labor de diseñar e implementar la certificación como un sistema de gestión, que garantice la calidad en el desempeño de sus funciones.



**UNIVERSIDAD AUTÓNOMA DEL
ESTADO DE MORELOS**

Información Contable



CUENTA PÚBLICA
UNIVERSIDAD AUTÓNOMA DEL ESTADO DE MORELOS
DICIEMBRE

| 2017



UNIVERSIDAD AUTÓNOMA DEL ESTADO DE MORELOS

Universidad Autónoma del Estado de Morelos

Estado de Actividades

Del 1 de enero al 31 de diciembre de 2016 y del 1 de enero al 31 de diciembre de 2017 (PESOS)



Concepto	2017	2016	Concepto	2017	2016
INGRESOS Y OTROS BENEFICIOS			GASTOS Y OTRAS PÉRDIDAS		
<i>Ingresos de la Gestión</i>			<i>Gastos de Funcionamiento</i>		
Impuestos	138,588,153	170,049,132	Servicios Personales	2,346,566,613	2,188,841,658
Cuotas y Aportaciones de Seguridad Social	-	-	Materiales y Suministros	2,078,268,270	1,845,871,073
Contribuciones de Mejoras	-	-	Servicios Generales	35,004,976	67,071,989
Derechos	-	-		233,293,367	275,898,596
Productos de Tipo Corriente	-	-	<i>Transferencia, Asignaciones, Subsidios y Otras Ayudas</i>	-	-
Aprovechamientos de Tipo Corriente	-	-	Transferencias Internas y Asignaciones al Sector Público	-	-
Ingresos por Venta de Bienes y Servicios	138,588,153	170,049,132	Transferencias al Resto del Sector Público	-	-
Ingresos no Comprendidos en las Fracciones de la Ley de	-	-	Subsidios y Subvenciones	-	-
Ingresos Causados en Ejercicios Fiscales Anteriores Pendientes	-	-	Ayudas Sociales	-	-
de Liquidación o Pago	-	-	Pensiones y Jubilaciones	-	-
			Transf. a Fideicomisos, Mandatos y Contratos Análogos	-	-
<i>Participaciones, Aportaciones, Transferencias, Asignaciones, Subsidios y Otras Ayudas</i>	1,972,391,722	1,924,369,483	Transferencias a la Seguridad Social	-	-
Participaciones y Aportaciones	122,396,910	131,417,450	Donativos	-	-
Transferencia, Asignaciones, Subsidios y Otras ayudas	1,849,994,812	1,792,952,033	Transferencias al Exterior	-	-
			<i>Participaciones y Aportaciones</i>	-	-
<i>Otros Ingresos y Beneficios</i>	97,176,493	145,548,709	Participaciones	-	-
Ingresos Financieros	10,914,966	11,980,887	Aportaciones	-	-
Incremento por Variación de Inventarios	-	-	Convenios	-	-
Disminución del Exceso de Estimaciones por Pérdida o	-	-	<i>Intereses, Comisiones y Otros Gastos de la Deuda Púb.</i>	27,844,435	26,534,450
Deterioro u Obsolescencia	-	-	Intereses de la Deuda Pública	27,500,718	22,254,242
Disminución del Exceso de Provisiones	-	-	Gastos de la Deuda Pública	147,682	142,276
Otros Ingresos y Beneficios Varios	86,261,527	133,567,822	Costo por Coberturas	-	-
			Apoyos Financieros	196,035	4,137,932
Total de Ingresos y Otros Beneficios	2,208,156,368	2,239,967,324	<i>Otros Gastos y Pérdidas Extraordinarias</i>	91,257,999	91,555,642
			Estimaciones, Depreciaciones, Deterioros, Obsolescencia y		
			Amortizaciones	91,257,999	91,555,642
			Provisiones	-	-
			Disminución de Inventarios	-	-
			Aumento por Insuficiencia de Estimaciones por Pérdida o	-	-
			Deterioro y Obsolescencia	-	-
			Aumento por Insuficiencia de Provisiones	-	-
			Otros Gastos	-	-
			<i>Inversión Pública</i>	-	-
			Inversión Pública no Capitalizable	-	-
			Total de Gastos y Otras Pérdidas	2,465,669,047	2,306,931,750
			Resultados del Ejercicio (Ahorro/Desahorro)	(257,512,679)	(66,964,426)

Bajo protesta de decir verdad declaro que los Estados Financieros y sus Notas son razonablemente correctos y responsables del emisor.

REVISÓ

C.P. EUGENIA RUBIO CORTÉS
DIRECTORA DE CONTABILIDAD

C.P. JOSÉ DE JESÚS RAMOS ROSALES
DIRECTOR DE PRESUPUESTOS

Vo. Bo.

C.P. MARGARITA LETICIA ROBLEDO PEDROZA
TESORERA GENERAL

C.P. HERIBERTO VELAZCO OSORIO
DIRECTOR GENERAL DE ADMINISTRACIÓN



Universidad Autónoma del Estado de Morelos
Estado de Situación Financiera Detallado - LDF
Al 31 de diciembre de 2016 y al 31 de diciembre de 2017
(PESOS)



CONCEPTO	31 de diciembre 2017	31 de diciembre 2016	CONCEPTO	31 de diciembre 2017	31 de diciembre 2016
ACTIVO			PASIVO		
Activo Circulante			Pasivo Circulante		
Efectivo y Equivalentes			Cuentas por Pagar a Corto Plazo		
Efectivo			Servicios Personales por Pagar a Corto Plazo	466,198,158	226,974,966
Bancos/Tesorería	345,400,975	371,127,593	Proveedores por Pagar a Corto Plazo	144,557,062	104,095,423
Bancos/Dependencias y Otros	77,081,518	95,252,250	Contratistas por Obras Públicas por Pagar a Corto Plazo	104,356,654	36,163,508
Inversiones Temporales (Hasta 3 meses)	-	-	Participaciones y Aportaciones por Pagar a Corto Plazo	-	2,171,328
Fondos con Afectación Específica	268,319,457	275,875,343	Transferencias Otorgadas por Pagar a Corto Plazo	-	-
Depósitos de Fondos de Terceros en Garantía y/o Admón.	-	-	Int., Comisiones y Otros Gastos de la Deuda Púb. por Pagar a Corto Plazo	-	-
Otros Efectivos y Equivalentes	-	-	Retenciones y Contribuciones por Pagar a Corto Plazo	217,284,442	83,644,825
			Otras Cuentas por Pagar a Corto Plazo	-	899,882
Derechos a Recibir Efectivo o Equivalentes	30,361,206	26,217,536	Documentos por Pagar a Corto Plazo	-	-
Inversiones Financieras de Corto Plazo	-	-	Documentos Comerciales por Pagar a Corto Plazo	-	-
Cuentas por Cobrar a Corto Plazo	1,962	1,042	Documentos con Contratistas por Obras Púb. por Pagar a Corto Plazo	-	-
Deudores Diversos por Cobrar a Corto Plazo	26,316,029	22,732,869	Otros Documentos por Pagar a Corto Plazo	-	-
Ingresos por Recuperar a Corto Plazo	3,252,444	2,480,828	Porción a Corto Plazo de la Deuda Pública a Largo Plazo	-	-
Deudores por Anticipos de la Tesorería a Corto Plazo	-	-	Porción a Corto Plazo de la Deuda Pública Interna	-	-
Préstamos Otorgados a Corto Plazo	790,771	1,002,797	Porción a Corto Plazo de la Deuda Pública Externa	-	-
Otros Derechos a Recibir Efectivo o Equiv. a Corto Plazo	-	-	Porción a Corto Plazo de Arrendamiento Financiero	-	-
Derechos a Recibir Bienes o Servicios	-	-	Títulos y Valores a Corto Plazo	-	-
Ant. a Proveedores por Adq. de Bienes y Prest. de Serv. a Corto Plazo	-	-	Títulos y Valores de la Deuda Pública Interna a Corto Plazo	-	-
Ant. a Proveedores por Adq. de Bienes Inm. y Muebles a Corto Plazo	-	-	Títulos y Valores de la Deuda Pública Externa a Corto Plazo	-	-
Ant. a Proveedores por Adq. de Bienes Intangibles a Corto Plazo	-	-	Pasivos Diferidos a Corto Plazo	7,077,130	9,443,765
Anticipo a Contratistas por Obras Públicas a Corto Plazo	-	-	Ingresos Cobrados por Adelantado a Corto Plazo	-	-
Otros Derechos a Recibir Bienes o Servicios a Corto Plazo	-	-	Intereses Cobrados por Adelantado a Corto Plazo	-	-
Inventarios	-	-	Otros Pasivos Diferidos a Corto Plazo	7,077,130	9,443,765
Inventario de Mercancías para Venta	-	-	Fondos y Bienes de Terceros en Garantía y/o Admón. a C. P.	83,269	83,269
Inventario de Mercancías Terminadas	-	-	Fondos en Garantía a Corto Plazo	83,269	83,269
Inventario de Mercancías en Proceso de Elaboración	-	-	Fondos en Administración a Corto Plazo	-	-
Inventario de Materias Primas, Mat. y Suministros para Producción	-	-	Fondos Contingentes a Corto Plazo	-	-
Bienes en Tránsito	-	-	Fondos de Fideicomisos, Mandatos y Contratos Análogos a Corto Plazo	-	-
Almacenes	-	-	Otros Fondos de Terceros en Garantía y/o Administración a Corto Plazo	-	-
Almacén de Materiales y Suministros de Consumo	-	-	Valores y Bienes en Garantía a Corto Plazo	-	-
Estimación por Pérdida o Deterioro de Activos Circulantes	-	-	Provisiones a Corto Plazo	-	-
Est. para Ctas. Incobrables por Derechos a Recibir Efectivo o Equiv.	-	-	Provisión para Demandas y Juicios a Corto Plazo	-	-
Estimación por Deterioro de Inventarios	-	-	Provisión para Contingencias a Corto Plazo	-	-
Otros Activos Circulantes	-	-	Otras Provisiones a Corto Plazo	-	-
Valores en Garantía	-	-	Otros Pasivos a Corto Plazo	107,574,774	121,926,555
Bienes en Garantía (excluye depósitos de fondos)	-	-	Ingresos por Clasificar	59,006,989	100,501,462
Bienes Deriv. de Embargos, Decom., Aseguramientos y Dación en Pago	-	-	Recaudación por Participar	-	-
Adquisición con Fondos de Terceros	-	-	Otros Pasivos Circulantes	48,567,785	21,425,093
Total de Activos Circulantes	375,762,181	397,345,129	Total de Pasivos Circulantes	580,933,331	358,428,555

RFJ

4



Universidad Autónoma del Estado de Morelos
Estado de Situación Financiera Detallado - LDF
Al 31 de diciembre de 2016 y al 31 de diciembre de 2017
(PESOS)



CONCEPTO	31 de diciembre 2017	31 de diciembre 2016	CONCEPTO	31 de diciembre 2017	31 de diciembre 2016
Activo No Circulante			Pesivo No Circulante		
Inversiones Financieras a Largo Plazo	-	-	Cuentas por Pagar a Largo Plazo	-	-
Derechos a Recibir Efectivo o Equivalentes a Largo Plazo	-	-	Documentos por Pagar a Largo Plazo	-	-
Bienes Inmuebles, Infraestructura y Const. en Proceso	3,981,749,194	3,304,491,866	Deuda Pública a Largo Plazo	266,030,378	300,381,482
Bienes Muebles	678,723,722	660,929,630	Pasivos Diferidos a Largo Plazo	-	-
Activos Intangibles	17,793,994	18,777,970	Fdos. y Bienes de Terceros en Garantía y/o en Admón. a L.P.	-	-
Depreciación, Deterioro y Amortización Acumulada de Bienes	(252,257,798)	(146,868,400)	Provisiones a Largo Plazo	-	-
Activos Diferidos	3,243,916	810,759	Total de Pasivos No Circulantes	266,030,378	300,381,482
Estimación por Pérdida o Deterioro de Activos no Circulantes	-	-	Total del Pasivo	846,963,709	658,810,037
Otros Activos no Circulantes	-	-	HACIENDA PÚBLICA / PATRIMONIO		
Total de Activos No Circulantes	4,429,253,028	3,838,141,825	Hacienda Pública / Patrimonio Contribuido	1,288,170,140	1,346,986,985
Total del Activo	4,805,015,209	4,235,486,954	Aportaciones	462,614,099	502,533,181
			Donaciones de Capital	825,556,041	844,453,804
			Actualización de la Hacienda Pública / Patrimonio	-	-
			Hacienda Pública / Patrimonio Generado	2,669,881,360	2,229,689,932
			Resultados del Ejercicio (Ahorro / Desahorro)	(257,512,679)	(66,964,426)
			Resultados de Ejercicios Anteriores	(23,326,237)	43,638,189
			Revalúos	2,927,476,064	2,349,472,448
			Reservas	-	-
			Rectificaciones de Resultados de Ejercicios Anteriores	23,244,212	(96,456,279)
			Exceso o Insuficiencia en la Actualización de la Hacienda Pública / Patrimonio	-	-
			Resultado por Posición Monetaria	-	-
			Resultado por Tenencia de Activos no Monetarios	-	-
			Total Hacienda Pública / Patrimonio	3,958,051,500	3,576,676,917
			Total del Pasivo y Hacienda Pública / Patrimonio	4,805,015,209	4,235,486,954

REVISÓ

C.P. EUGENIA RUBIO CORTÉS
DIRECTORA DE CONTABILIDAD

REVISÓ

C.P. JOSÉ DE JESÚS RAMOS ROSALES
DIRECTOR DE PRESUPUESTOS

Vo. Bo.

C.P.C. MARGARITA Leticia ROBILDO PEDROZA
TESORERA GENERAL

C.P. HERIBERTO VELAZCO OSORIO
DIRECTOR GENERAL DE ADMINISTRACIÓN

Bojo protesta de decir verdad declaramos que los Estados Financieros y sus Notas son razonablemente correctos y responsabilidad del emisor.



UNIVERSIDAD AUTÓNOMA DEL ESTADO DE MORELOS

Universidad Autónoma del Estado de Morelos
Estado de Cambios en la Situación Financiera
Del 1 de enero al 31 de diciembre de 2016 y del 1 de enero al 31 de diciembre de 2017
(PESOS)



Concepto	Origen	Aplicación	Concepto	Origen	Aplicación
ACTIVO					
Activo Circulante			PASIVO		
Efectivo y Equivalentes	132,099,992	701,628,247	Pasivo Circulante	239,223,192	51,069,520
Derechos a Recibir Efectivo o Equivalentes	25,726,618	4,143,670	Cuentas por Pagar a Corto Plazo	239,223,192	16,718,416
Derechos a Recibir Bienes o Servicios	-	4,143,670	Documentos por Pagar a Corto Plazo	-	-
Inventarios	-	-	Porción a Corto Plazo de la Deuda Pública a Largo Plazo	-	-
Almacenes	-	-	Títulos y Valores a Corto Plazo	-	-
Estimación por Pérdida o Deterioro de Activos Circulantes	-	-	Pasivos Diferidos a Corto Plazo	-	2,366,635
Otros Activos Circulantes	-	-	Fdos. y Bienes de Terceros en Garantía y/o Admón. a C. P.	-	-
			Provisiones a Corto Plazo	-	-
Activo No Circulante	106,373,374	697,484,577	Otros Pasivos a Corto Plazo	-	14,351,781
Inversiones Financieras a Largo Plazo	-	-			
Derechos a Recibir Efectivo o Equivalentes a Largo Plazo	-	-	Pasivo No Circulante	-	34,351,104
Bienes Inmuebles, Infraestructura y Constr. en Proceso	-	677,257,328	Cuentas por Pagar a Largo Plazo	-	-
Bienes Muebles	-	17,794,092	Documentos por Pagar a Largo Plazo	-	-
Activos Intangibles	983,976	-	Deuda Pública a Largo Plazo	-	34,351,104
Depreciación, Deterioro y Amort. Acumulada de Bienes	105,389,398	-	Pasivos Diferidos a Largo Plazo	-	-
Activos Diferidos	-	2,433,157	Fdos. y Bienes de Terceros en Garantía y/o Admón. a L. P.	-	-
Est. por Pérdida o Deterioro de Activos no Circulantes	-	-	Provisiones a Largo Plazo	-	-
Otros Activos no Circulantes	-	-			
			HACIENDA PÚBLICA / PATRIMONIO	697,704,107	316,329,524
			Hacienda Pública / Patrimonio Contribuido	-	58,816,845
			Aportaciones	-	39,919,082
			Donaciones de Capital	-	18,897,763
			Actualización de la Hacienda Pública / Patrimonio	-	-
			Hacienda Pública / Patrimonio Generado	697,704,107	257,512,679
			Resultados del Ejercicio (Ahorro / Desahorro)	-	190,548,253
			Resultados de Ejercicios Anteriores	-	66,964,426
			Revalúos	578,003,616	-
			Reservas	-	-
			Rectificaciones de Resultados de Ejercicios Anteriores	119,700,491	-
			Exceso o Insuficiencia en la Actualización de la Hacienda Pública / Patrimonio	-	-
			Resultado por Posición Monetaria	-	-
			Resultado por Tenencia de Activos no Monetarios	-	-

Bajo protesta de decir verdad declaramos que los Estados Financieros y sus Notas son razonablemente correctos y responsabilidad del emisor.

REVISÓ
C.P. JOSÉ DE JESÚS RAMOS ROSALES
DIRECTOR DE PRESUPUESTOS

C.P. EUGENIA RUBIO CORTÉS
DIRECTORA DE CONTABILIDAD

Vo. Bo.

C.P.C. MARGARITA LETICIA ROBLEDO PEDROZA
TESORERA GENERAL

C.P. HERIBERTO VELAZCO OSORIO
DIRECTOR GENERAL DE ADMINISTRACIÓN



Universidad Autónoma del Estado de Morelos
Estado Analítico del Activo
Del 1 de enero al 31 de diciembre de 2017
(PESOS)



Concepto	Saldo Inicial 1	Cargos del Periodo 2	Abonos del Periodo 3	Saldo Final 4 = (1 + 2 - 3)	Variación del Periodo (4 - 1)
ACTIVO	4,235,486,954	14,225,806,753	13,656,278,498	4,805,015,209	569,528,255
Activo Circulante	397,345,129	13,191,264,334	13,212,847,282	375,762,181	(21,582,948)
Efectivo y Equivalentes	371,127,593	10,967,058,095	10,992,784,713	345,400,975	(25,726,618)
Derechos a Recibir Efectivo o Equivalentes	26,217,536	2,183,268,345	2,179,124,675	30,361,206	4,143,670
Derechos a Recibir Bienes o Servicios	-	-	-	-	-
Inventarios	-	-	-	-	-
Almacenes	-	40,937,894	40,937,894	-	-
Estimación por Pérdida o Deterioro de Activos Circulantes	-	-	-	-	-
Otros Activos Circulantes	-	-	-	-	-
Activo No Circulante	3,838,141,825	1,034,542,419	443,431,216	4,429,253,028	591,111,203
Inversiones Financieras a Largo Plazo	-	-	-	-	-
Derechos a Recibir Efectivo o Equivalentes a Largo Plazo	-	-	-	-	-
Bienes Inmuebles, Infraestructura y Constr. en Proceso	3,304,491,866	776,652,447	99,395,119	3,981,749,194	677,257,328
Bienes Muebles	660,929,630	228,531,398	210,737,306	678,723,722	17,794,092
Activos Intangibles	18,777,970	5,479,986	6,463,962	17,793,994	(983,976)
Depreciación, Deterioro y Amort. Acumulada de Bienes	(146,868,400)	536	105,389,934	(252,257,798)	(105,389,398)
Activos Diferidos	810,759	23,878,052	21,444,895	3,243,916	2,433,157
Est. por Pérdida o Deterioro de Activos no Circulantes	-	-	-	-	-
Otros Activos no Circulantes	-	-	-	-	-

Bajo protesta de decir verdad declaramos que los Estados Financieros y sus Notas son razonablemente correctos y responsabilidad del emisor.

REVISÓ
C.P. EUGENIA RUBIO CORTÉS
DIRECTORA DE CONTABILIDAD

C.P. JOSÉ DE JESÚS RAMOS ROSALES
DIRECTOR DE PRESUPUESTOS

C.P.C. MARGARITA LETICIA ROBLEDO PEDROZA
TESORERA GENERAL

Vo. Bo.
C.P. HERIBERTO VELAZCO OSORIO
DIRECTOR GENERAL DE ADMINISTRACIÓN



Universidad Autónoma del Estado de Morelos
Informe Analítico de la Deuda Pública y Otros Pasivos - LDF
Del 1 de enero al 31 de diciembre de 2017
(PESOS)



Denominación de la Deuda Pública y Otros Pasivos	Saldo al 31 de Diciembre de 2016	Disposiciones del Periodo	Amortizaciones del Periodo	Revaluaciones, Reclasificaciones y Otros Ajustes	Saldo Final del Periodo	Pago de Intereses del Periodo	Pago de Comisiones y demás costos asociados durante el Periodo
Deuda Pública	300,381,482	-	34,351,104	-	266,030,378	27,500,718	343,717
<i>Corto Plazo</i>	-	-	-	-	-	-	-
<i>Instituciones de Crédito</i>	-	-	-	-	-	-	-
<i>Títulos y Valores</i>	-	-	-	-	-	-	-
<i>Arrendamientos Financieros</i>	-	-	-	-	-	-	-
<i>Largo Plazo</i>	300,381,482	-	34,351,104	-	266,030,378	27,500,718	343,717
<i>Instituciones de Crédito</i>	300,381,482	-	34,351,104	-	-	27,500,718	343,717
<i>Títulos y Valores</i>	-	-	-	-	-	-	-
<i>Arrendamientos Financieros</i>	-	-	-	-	-	-	-
Otros Pasivos	358,428,555	-	-	-	580,933,331	-	-
Total de la Deuda Pública y Otros Pasivos	658,810,037	-	-	-	846,963,709	-	-
Deuda Contingente¹ (Informativo)	-	-	-	-	-	-	-
Deuda Contingente 1	-	-	-	-	-	-	-
Deuda Contingente 2	-	-	-	-	-	-	-
Deuda Contingente xx	-	-	-	-	-	-	-
Valor de Instrumentos Bono Cupón Cero²	-	-	-	-	-	-	-
Instrumento Bono Cupón Cero 1	-	-	-	-	-	-	-
Instrumento Bono Cupón Cero 2	-	-	-	-	-	-	-
Instrumento Bono Cupón Cero 3	-	-	-	-	-	-	-

1 Se refiere a cualquier Financiamiento sin fuente o garantía de pago definida, que sea asumida de manera solidaria o subsidiaria por las Entidades Federativas con sus Municipios, organismos descentralizados y empresas de participación estatal mayoritaria y fideicomisos, locales o municipales, y por los Municipios con sus respectivos organismos descentralizados y empresas de participación municipal mayoritaria.

2 Se refiere al valor del Bono Cupón Cero que respalda el pago de los créditos asociados al mismo (Activo).

Obligaciones a Corto Plazo	Monto Contratado	Plazo Pactado	Tasa de Interés	Comisiones y Costos Relacionados	Tasa Efectiva
Obligaciones a Corto Plazo (Informativo)					
Crédito 1	-	-	-	-	-
Crédito 2	-	-	-	-	-
Crédito xx	-	-	-	-	-

Bajo protesta de decir verdad declaramos que los Estados Financieros y sus Notas son razonablemente correctos y responsabilidad del emisor.

C.P. EUGENIA RUBIO CORTÉS
 DIRECTORA DE CONTABILIDAD

REVISÓ

C.P. JOSÉ DE JESÚS RAMOS ROSALES
 DIRECTOR DE PRESUPUESTOS

Vo. Bo.

C.P.C. MARGARITA LETICIA ROBLEDO PEDROZA
 TESORERA GENERAL

C.P. HERIBERTO VELAZCO OSORIO
 DIRECTOR GENERAL DE ADMINISTRACIÓN



Universidad Autónoma del Estado de Morelos
Informe Analítico de Obligaciones Diferentes de Financiamientos - LDF
Del 1 de enero al 31 de diciembre de 2017
(PESOS)



Denominación de las Obligaciones Diferentes de Financiamiento	Fecha del Contrato	Fecha de inicio de operación del proyecto	Fecha de vencimiento	Monto de la inversión pactado	Plazo pactado	Monto promedio mensual del pago de la contraprestación	Monto promedio mensual del pago de la contraprestación correspondiente al pago de inversión	Monto pagado de la inversión al 31 de diciembre de 2017	Monto pagado de la inversión actualizado al 31 de diciembre de 2017	Saldo pendiente por pagar de la inversión al 31 de diciembre de 2017
Asociaciones Público Privadas										
APP 1										
APP 2										
APP 3										
APP XX										
Otros Instrumentos										
Otro Instrumentos 1										
Otro Instrumentos 2										
Otro Instrumentos 3										
Otro Instrumentos xx										
Total de Obligaciones Diferentes de Financiamiento										

NO APLICA

Bajo protesta de decir verdad declaramos que los Estados Financieros y sus Notas son razonablemente correctos y responsabilidad del emisor.

Eugenia Rubio Cortés
 C.P. EUGENIA RUBIO CORTÉS
 DIRECTORA DE CONTABILIDAD

REVISÓ

Jose de Jesús Ramos Rosales
 C.P. JOSÉ DE JESÚS RAMOS ROSALES
 DIRECTOR DE PRESUPUESTOS

Margarita Leticia Robledo Pedrosa
 C.P.C. MARGARITA LETICIA ROBLEDO PEDROZA
 TESORERA GENERAL

Vo. Bo.

Heriberto Velasco Osorio
 C.P. HERIBERTO VELAZCO OSORIO
 DIRECTOR GENERAL DE ADMINISTRACIÓN



Universidad Autónoma del Estado de Morelos
Estado de Variación en la Hacienda Pública
Del 1 de enero al 31 de diciembre de 2017
(PESOS)



Concepto	Hacienda Pública/Patrimonio Contribuido	Hacienda Pública/Patrimonio Generado de Ejercicios Anteriores	Hacienda Pública/Patrimonio Generado del Ejercicio	Ajustes por Cambios de Valor	TOTAL
Rectificaciones de Resultados de Ejercicios Anteriores	-	(96,456,279)	119,700,491	-	23,244,212
Patrimonio Neto Inicial Ajustado del Ejercicio	1,346,986,985	-	-	-	1,346,986,985
<i>Aportaciones</i>	502,533,181	-	-	-	502,533,181
<i>Donaciones de Capital</i>	844,453,804	-	-	-	844,453,804
<i>Actualización de la Hacienda Pública / Patrimonio</i>	-	-	-	-	-
Variaciones de la Hacienda Pública / Patrimonio Neto del Ejercicio	-	2,393,110,637	(66,964,426)	-	2,326,146,211
<i>Resultados del Ejercicio (Ahorro / Desahorro)</i>	-	-	(66,964,426)	-	(66,964,426)
<i>Resultados de Ejercicios Anteriores</i>	-	43,638,189	-	-	43,638,189
<i>Revaluos</i>	-	2,349,472,448	-	-	2,349,472,448
<i>Reservas</i>	-	-	-	-	-
Hacienda Pública / Patrimonio Neto Final del Ej. 2016	1,346,986,985	2,296,654,358	(66,964,426)	-	3,576,676,917
Cambios en la Hacienda Pública / Patrimonio Neto del Ejercicio	(58,816,845)	-	-	-	(58,816,845)
<i>Aportaciones</i>	(39,919,082)	-	-	-	(39,919,082)
<i>Donaciones de Capital</i>	(18,897,763)	-	-	-	(18,897,763)
<i>Actualización de la Hacienda Pública / Patrimonio</i>	-	-	-	-	-
Variaciones de la Hacienda Pública / Patrimonio Neto del Ejercicio	-	511,039,190	(257,512,679)	-	253,526,511
<i>Resultados del Ejercicio (Ahorro / Desahorro)</i>	-	-	(257,512,679)	-	(257,512,679)
<i>Resultados de Ejercicios Anteriores</i>	-	(66,964,426)	-	-	(66,964,426)
<i>Revaluos</i>	-	578,003,616	-	-	578,003,616
<i>Reservas</i>	-	-	-	-	-
Saldo Neto en la Hacienda Pública / Patrimonio 2017	1,288,170,140	2,807,693,548	(137,812,188)	-	3,958,051,500

Bajo protesta de decir verdad declaramos que los Estados Financieros y sus Notas son razonablemente correctos y responsabilidad del emisor.

C.P. EUGENIA RUBIO CORTÉS
DIRECTORA DE CONTABILIDAD

C.P.C. MARGARITA LETICIA ROBLEDO PEDROZA
TESORERA GENERAL

C.P. HERIBERTO VELAZCO OSORIO
DIRECTOR GENERAL DE ADMINISTRACIÓN

REVISÓ

Vo. Bo.



Universidad Autónoma del Estado de Morelos
Estado de Flujos de Efectivo
Del 1 de enero al 31 de diciembre de 2016 y del 1 de enero al 31 de diciembre de 2017
(PESOS)



Concepto	2017	2016	Concepto	2017	2016
Flujos de Efectivo de las Actividades de Gestión			Flujos de Efectivo de las Actividades de Inversión		
<i>Origen</i>			<i>Origen</i>		
Impuestos	2,208,156,368	2,239,967,324	Bienes Inmuebles, Infraestructura y Construcciones en Proceso	1,043,300,673	2,746,290,253
Cuotas y Aportaciones de Seguridad Social	-	-	Bienes Muebles	-	-
Contribuciones de mejoras	-	-	Otros Orígenes de Inversión	1,043,300,673	2,746,290,253
Derechos	-	-	<i>Aplicación</i>		
Productos de Tipo Corriente	-	-	Bienes Inmuebles, Infraestructura y Construcciones en Proceso	777,163,508	2,868,681,316
Aprovechamientos de Tipo Corriente	138,588,153	170,049,132	Bienes Muebles	677,257,328	2,512,540,485
Ingresos por Venta de Bienes y Servicios	-	-	Otras Aplicaciones de Inversión	17,794,092	121,538,871
Ingresos no Comprendidos en las Fracciones de la Ley de Ingresos Causados en Ejercicios Fiscales Anteriores	122,396,910	131,417,450	Flujos Netos de Efectivo por Act. de Inversión	266,137,165	(122,391,063)
Pendientes de Liquidación o Pago	1,849,994,812	1,792,952,033	Flujo de Efectivo de las Actividades de Financiamiento		
Participaciones y Aportaciones	97,176,493	145,548,709	<i>Origen</i>		
Transf., Asignaciones y Subsidios y Otras Ayudas	2,437,824,612	2,280,397,300	Endeudamiento Neto	(34,351,104)	(34,351,104)
Otros Orígenes de Operación	2,078,268,270	1,845,871,073	Interno	(34,351,104)	(34,351,104)
<i>Aplicación</i>			Externo	-	-
Servicios Personales	2,078,268,270	1,845,871,073	Otros Orígenes de Financiamiento	-	-
Materiales y Suministros	35,004,976	67,071,989	<i>Aplicación</i>		
Servicios Generales	233,293,367	275,898,596	Servicios de la Deuda	27,844,435	26,534,450
Transf. Internas y Asignaciones al Sector Público	-	-	Interno	-	-
Transferencias al resto del Sector Público	-	-	Externo	-	-
Subsidios y Subvenciones	-	-	Otras Aplicaciones de Financiamiento	27,844,435	26,534,450
Ayudas Sociales	-	-	Flujos Netos de Efectivo por Act. de Financiamiento	(62,195,539)	(60,885,554)
Pensiones y Jubilaciones	-	-	Incremento/Disminución Neta en el Efectivo y Equivalentes al Efectivo	(25,726,618)	(223,706,593)
Transf. a Fideicomisos, Mandatos y Contratos Análogos	-	-	Efectivo y Equivalente al Efectivo al Inicio del Ejercicio	371,127,593	594,834,186
Transferencias a la Seguridad Social	-	-	Efectivo y Equivalente al Efectivo al Final del Ejercicio	345,400,975	371,127,593
Donativos	-	-			
Transferencias al Exterior	-	-			
Participaciones	-	-			
Aportaciones	-	-			
Convenios	-	-			
Otras Aplicaciones de Operación	91,257,999	91,555,642			
Flujos Netos de Efectivo por Act. de Gestión	(229,668,244)	(40,429,976)			

Bajo protesta de decir verdad declaramos que los Estados Financieros y sus Notas son razonablemente correctos y responsabilidad del emisor.

C. P. EUGENIA RUBIO CORTÉS
DIRECTORA DE CONTABILIDAD

C. P. JOSÉ DE JESÚS RAMOS ROSALES
DIRECTOR DE PRESUPUESTOS

C. P. MARGARITA LETICIA ROBLEDO PEDROZA
TESORERA GENERAL

Vo. Bo.

C. P. HERIBERTO VELAZCO OSORIO
DIRECTOR GENERAL DE ADMINISTRACIÓN

INFORME DE PASIVOS CONTINGENTES

1. FONDO DE CONTINGENCIAS.

Representa el saldo del Fondo de Contingencias para accidentes, casos fortuitos y de fuerza mayor, que pudieran sufrir alumnos, docentes y trabajadores de esta máxima casa de estudios, esta partida fue autorizada por el Consejo Universitario en su sesión ordinaria de fecha 11 de diciembre de 2015. Con un porcentaje del 0.10% del presupuesto autorizado. Que para este ejercicio resulta en \$3'093,926.00 (tres millones noventa y tres mil novecientos veintiséis pesos 00/100 M.N.)

2. PLAN DE PENSIONES NIF D3.

A fin de dar cumplimiento a diversas disposiciones relacionadas con el plan de pensiones y/o prestaciones contingentes, disposiciones que establece la Ley General de Contabilidad Gubernamental, la Secretaria de Educación Pública, el Consejo Mexicano para la Investigación y Desarrollo de Normas de Información Financiera, A.C. (NIF D3), así como la Unidad de Contabilidad Gubernamental (NEIFGSP 008), se realizó la Valuación Actuarial de las Obligaciones por el régimen de Seguridad Social del personal en la cual se observó la NIF D3, cuyo reporte de fecha 21 de marzo de 2017 concluye, que la institución deberá registrar en sus Estados Financieros, el importe de \$9,613'372,685 (Nueve mil seiscientos trece millones trescientos setenta y dos mil seiscientos ochenta y cinco pesos 00/100 M.N.). Dicha valuación, la elaboró Valuaciones Actuariales del Norte, S.C.






Ahora bien, ante la disposición de la NIF D3 de reconocer en la información financiera el pasivo por beneficios a los empleados, la NEIFGSSP 008 dispone que el registro de estos pasivos es de aplicación obligatoria siempre y cuando no implique la determinación de un resultado del ejercicio de naturaleza desfavorable; por lo tanto, la obligatoriedad de su revelación y el reconocimiento contable de los beneficios de los empleados, se determina de la siguiente manera: Provisión Contable: \$9,720'016,981 (nueve mil setecientos veinte millones dieciséis mil novecientos ochenta y un pesos 00/100 M.N), Activo del Plan: \$106'644,296 (ciento seis millones seiscientos cuarenta y cuatro mil doscientos noventa y seis 00/100 M.N) y un pasivo neto proyectado de \$9,613'372,685 (nueve mil seiscientos trece millones trescientos setenta y dos mil seiscientos ochenta y cinco pesos 00/100 M.N)

3. JUICIOS LABORALES.

Se integra por el monto estimado, que representaría una resolución desfavorable en todos los juicios de carácter laboral vigentes, se presupuestó un monto de \$15'189,000.00 (quince millones ciento ochenta y nueve mil pesos 00/100 M.N.).

4. NOTA GENERAL.

Las cifras reportadas en estas cuentas son de carácter informativo, en el control presupuestal es donde cada partida específica tiene su monto autorizado, comprometido, devengado, ejercido y pagado. Para modificar las cifras se requiere una solicitud del área usuaria, el análisis y autorización de la Dirección General de Administración.



NOTAS A LOS ESTADOS FINANCIEROS
(Pesos)

a) NOTAS DE DESGLOSE

I) NOTAS AL ESTADO DE SITUACIÓN FINANCIERA

Activo

Efectivo y Equivalentes \$ 345'400,975

1. BANCOS / TESORERÍA

Representan los montos de recursos etiquetados que recibe la Universidad para aplicarse a proyectos y obras con fondos provenientes de organismos de apoyo externo, como son: CONACYT, Fondo de Aplicaciones Múltiples (FAM), el Programa de Mejoramiento de Profesorado (PROMEP), entre otros, así como también, los montos de las cuentas bancarias de Escuelas y Facultades (bancos no presupuestales).

TOTAL \$ 77'081,518

2. INVERSIONES TEMPORALES

Esta cuenta corresponde a los recursos presupuestales invertidos en valores de renta fija y su control permite realizar movimientos en forma directa, sólo a través de las respectivas cuentas de cheques, también considera, el fideicomiso fondo de jubilaciones y pensiones, inversiones en fideicomiso no presupuestales, inversiones en valores no presupuestales y la inversión en pagaré liquidable al vencimiento con Banco Interacciones por 75 millones de pesos.

TOTAL \$ 268'319,457



Derechos a recibir Efectivo o Equivalentes \$ 30'361,206

3. CUENTAS POR COBRAR

La integración de las cuentas por cobrar se refiere a:

Funcionarios y empleados

Financiamiento comercial

Variaciones en la nómina

Otras cuentas por cobrar

TOTAL \$ 1,962

4. DEUDORES DIVERSOS POR COBRAR A CORTO PLAZO

Su saldo representa los adeudos por:

Fondos revolventes

Gastos por comprobar

Otros deudores

TOTAL \$ 26'316,029

5. INGRESOS/CONTRIBUCIONES POR RECUPERAR A CORTO PLAZO

Representa el subsidio al empleo pagado a los empleados, así como el impuesto al valor agregado (IVA) pagado por las operaciones por los que la universidad retiene dicho impuesto.

TOTAL \$ 3'252,444

6. PRÉSTAMOS OTORGADOS A CORTO PLAZO

Su saldo representa el importe de los préstamos otorgados a los trabajadores por los conceptos de:

Préstamos personales (funcionarios y empleados)

Préstamos para créditos de zapatos o llantas

TOTAL \$ 790,771

OX

RJ

U

g

Bienes Inmuebles, Infraestructura y Construcciones en Proceso
\$ 3,981'749,194

7. TERRENOS

Su monto representa el valor de los terrenos que son propiedad de la UAEM. En el ejercicio de 2016, en apego a la normatividad en la materia, se realizó la valuación de los bienes inmuebles y mediante dictámenes de una empresa especializada, se actualizaron las cifras de estos bienes. Los más representativos son:

Terreno Ciudad Universitaria	\$ 1,316'385,896
Terreno Los Belenes	\$ 168'374,602
Terreno Preparatoria diurna 1, Cuernavaca	\$ 87'048,335
Terreno Ejido "El Jicarero" Jojutla	\$ 43'020,435
Otros	\$ <u>508'536,093</u>
TOTAL	\$2,123'365,361

8. EDIFICIOS NO HABITACIONALES

Su importe representa el valor de los edificios que son propiedad de la UAEM. En el ejercicio de 2016 en apego a la normatividad en la materia, se realizó la valuación de los bienes inmuebles y mediante dictámenes de una empresa especializada, se actualizaron las cifras de estos bienes. Los más representativos son:

Edificio del CIBYC	\$ 77'314,239
Torre de laboratorios campus Chamilpa.	\$ 62'084,309
Edificio Chulavista	\$ 7'031,862
Edificio principal No. 1 Fac. de Contaduría	\$ 47'722,504
Otros	\$ <u>1,423'982,367</u>
TOTAL	\$1,618'135,281





9. CONSTRUCCIONES EN PROCESO EN BIENES PROPIOS

Es el valor de las construcciones que se encuentran en proceso, al elaborarse su acta de entrega-recepción, su saldo se transfiere a los Edificios no Habitacionales, los más representativos son:

Obra Edificio F.C.Q.e I.	\$ 84'247,512
Claustro Miacatlán	\$ 15'435,620
Rehabilitación Biblioteca Miguel Salinas	\$23'610,368
Otros	<u>\$116'955,052</u>
TOTAL	\$240'248,552

Cabe señalar que el pasado 19 de septiembre de 2017, hubo un sismo de 7.1 en la escala de Richter con epicentro en 12 km al sureste de Axochiapan, Morelos. Es uno de los movimientos telúricos de mayor magnitud que se han presentado en los últimos años. Se perciben graves afectaciones a la infraestructura de todo el estado de Morelos y la Universidad Autónoma del Estado de Morelos no es la excepción y si bien no hubo pérdidas humanas que lamentar, sí se aprecian daños en las instalaciones e infraestructura, mismos que a la fecha de cierre del presente documento, se están evaluando por peritos en la materia a fin de determinar los costos de las reparaciones.

Cabe señalar, que la universidad tiene un seguro contra siniestros de bienes inmuebles y de bienes muebles. Por lo que el día 20 de septiembre de 2017 se levantó el reporte de siniestro número D3258517 ante la Compañía aseguradora AXA S.A. de C.V., y en forma estimada, se ha informado a dicha aseguradora, que se tienen daños en 89 inmuebles, de los cuales 43 son daños mayores y 46 menores, y por un monto estimado de \$669,048,610.74 (Seiscientos sesenta y nueve millones cuarenta y ocho mil seiscientos diez pesos 74/100 M.N.) y de \$117,885,204.70 (Ciento diecisiete millones ochocientos ochenta y cinco mil doscientos cuatro pesos 70/100 M.N.) respectivamente, a la fecha se están elaborando los dictámenes y cuantificando las cifras definitivas entre personal de la UAEM y de la aseguradora.

Se espera que con el apoyo del FONDEN y lo recuperado vía el seguro, sea factible la recuperación de la infraestructura en el mediano plazo.



En cuanto se tengan los dictámenes de daños de cada bien inmueble, se procederá a reconocer contablemente la afectación.

Bienes Muebles \$ 678'723,722

10. MOBILIARIO Y EQUIPO DE ADMINISTRACIÓN

Representa el monto de toda clase de mobiliario y equipo de administración, bienes informáticos y equipo de cómputo, así como también las refacciones mayores correspondientes a este concepto.

TOTAL \$ 207'761,768

11. MOBILIARIO Y EQUIPO EDUCACIONAL Y RECREATIVO

Representa el monto de equipos educacionales y recreativos. Incluye refacciones y accesorios mayores correspondientes a estos activos.

TOTAL \$ 66'976,822

12. EQUIPO E INSTRUMENTAL MÉDICO Y DE LABORATORIO

Representa el monto de equipo e instrumental médico y de laboratorio requerido para proporcionar los servicios médicos, hospitalarios y demás actividades de salud e investigación científica y técnica. Incluye refacciones y accesorios mayores correspondientes a estos activos.

TOTAL \$ 318'732,918

13. EQUIPO DE TRANSPORTE

Representa el monto de toda clase de equipo de transporte terrestre. Incluye refacciones y accesorios mayores correspondientes a estos activos.



TOTAL \$ 19'077,946

14. MAQUINARIA, OTROS EQUIPOS Y HERRAMIENTA

Representa el monto de toda clase de maquinaria y equipo no comprendidas en las cuentas anteriores. Incluye refacciones y accesorios mayores correspondientes a estos activos.

TOTAL \$ 64'340,673

15. COLECCIONES, OBRAS DE ARTE Y OBJETOS VARIOS

Representa el monto de bienes artísticos, obras de arte, objetos valiosos y otros elementos coleccionables.

TOTAL \$ 1'833,595

Activos Intangibles \$ 17'793,994

16. SOFTWARE

Representa el monto del software adquirido, para el desarrollo de las funciones de la Universidad.

TOTAL \$ 10'723,246

17. PATENTES, MARCAS Y DERECHOS

Representa el monto de patentes, marcas y derechos, propiedad de la Universidad.

TOTAL \$ 33,961

18. LICENCIAS

Representa el monto de las licencias de software adquiridas, para el desarrollo de las funciones de la Universidad.

TOTAL \$ 7'036,787



Depreciación, Deterioro y Amortización Acumulada de Bienes e Intangibles \$252'257,798

19. DEPRECIACIÓN ACUMULADA DE BIENES MUEBLES E INTANGIBLES

Representa el monto de las depreciaciones de bienes e Intangibles, de acuerdo a los lineamientos emitidos por el CONAC.
TOTAL \$ 252'257,798

Activos Diferidos \$ 3'243,916

20. OTROS ACTIVOS DIFERIDOS

Representa el monto de los vales en custodia que no han sido cobrados por los empleados de la Universidad, entre otros.
TOTAL \$ 3'243,916

Pasivo

Cuentas por Pagar a Corto Plazo \$ 466'198,158

21. SERVICIOS PERSONALES POR PAGAR A CORTO PLAZO

Representa las remuneraciones no cobradas por parte del personal de carácter permanente o transitorio, al servicio de la Universidad, que se deberán pagar en un plazo menor o igual a doce meses.
TOTAL \$ 144'557,062

22. PROVEEDORES POR PAGAR A CORTO PLAZO

Representa los adeudos con proveedores derivados de operaciones de la UAEM, con vencimiento menor o igual a doce meses.
TOTAL \$ 104'356,654



23. RETENCIONES Y CONTRIBUCIONES POR PAGAR A CORTO PLAZO

Representa el monto de las retenciones efectuadas a contratistas y a proveedores de bienes y servicios, las retenciones sobre las remuneraciones realizadas al personal, así como las contribuciones por pagar, entre otras.

TOTAL \$ 217'284,443

Pasivos Diferidos a Corto Plazo \$ 7'077,130

24. OTROS PASIVOS DIFERIDOS A CORTO PLAZO

Representa el importe a devolver a los sindicatos por concepto de retenciones, por cuotas sindicales, por aportaciones al fondo de ahorro, por cobros de préstamos de los sindicatos a personal de la Universidad.

TOTAL \$ 7'077,130

Fondos y Bienes de Terceros en Garantía y/o en Administración a Corto Plazo \$83,269

25. FONDOS EN GARANTÍA A CORTO PLAZO

Representa los fondos en garantía del cumplimiento de obligaciones contractuales o legales que, eventualmente, se tendrán que devolver a su titular en un plazo menor o igual a doce meses.

TOTAL \$ 83,269

Otros Pasivos a Corto Plazo \$ 107'574,774

26. INGRESOS POR CLASIFICAR

Su saldo representa el importe de la facturación realizada, que se encuentra pendiente de cobrarse, y registro de operaciones con el CONACyT

TOTAL \$ 59'006,989



27. OTROS PASIVOS CIRCULANTES

Representa los adeudos de la Universidad con terceros, no incluidos en las cuentas anteriores,

TOTAL \$ 48'567,785

Pasivo No Circulante \$ 266'030,378

28. PRESTAMOS DE LA DEUDA INTERNA A PAGAR A LARGO PLAZO

En este monto está incluido el préstamo de Banco Interacciones a pagar a largo plazo, dicho préstamo tiene un saldo insoluto total a la fecha, incluyendo el importe de la porción a corto plazo de la deuda de \$266'030,378.00 (Doscientos sesenta y seis millones treinta mil trescientos setenta y ocho pesos 00/100 M.N.).

TOTAL \$266'030,378

Hacienda Pública/Patrimonio

Hacienda Pública/Patrimonio Contribuido \$ 1,288'170,140

29. APORTACIONES

Se integra por los montos de las aportaciones por convenios y diferentes fondos o programas que se tienen con terceros.

TOTAL \$ 462'614,099

30. DONACIONES DE CAPITAL

Se incluyen las donaciones recibidas. Se integra principalmente por donativos derivados de operaciones con el CONACYT.

TOTAL \$ 825'556,041



Hacienda Pública/Patrimonio Generado \$ 2,669'881,453

31. RESULTADO DEL EJERCICIO (AHORRO/DESAHORRO)

Refleja el resultado de ahorro o desahorro derivado de las operaciones señaladas en el Estado de Actividades.

TOTAL (\$257'512,679)

32. RESULTADOS DE EJERCICIOS ANTERIORES

Refleja los resultados de ahorro y/o desahorro derivado de las operaciones de ingresos y egresos, de ejercicios anteriores al actual.

TOTAL (\$23'326,237)

33. REVALÚOS

Refleja el reconocimiento de las diferencias, tanto de existencias como de valores, que se obtuvieron como resultado de la conciliación física-contable de los bienes inmuebles. El más reciente se realizó en 2016.

TOTAL \$2,927'476,064

El registro de la cuenta de revalúos, se realiza con fundamento en el "Acuerdo por el que se emiten las reglas específicas del registro y valoración del patrimonio" publicado el 13 de diciembre de 2011 y modificado el 22 de diciembre de 2014, que señala:

"9. Diferencias obtenidas de la conciliación física-contable y de la baja de bienes.



Las diferencias posteriores de valores, que se obtengan como resultado de la conciliación física-contable de los bienes muebles, inmuebles e intangibles de los entes públicos, se reconocerán afectando las cuentas correspondientes al rubro 3.2.3 Revalúos y a la cuenta del grupo Activo No Circulante correspondiente.

Es importante hacer notar que, para la determinación inicial de diferencias, se contrató a una empresa valuadora que realizó la inspección física de todos los bienes inmuebles, emitiendo el dictamen de valuación respectivo por cada bien. Por lo que, con base en dicha información, en el mes de diciembre de 2016 y durante 2017, se reconocen estas cifras en la información financiera, aumentando y/o disminuyendo el valor contable de los bienes inmuebles por un monto neto de \$2,927'476,064.00 (Dos mil novecientos veintisiete millones cuatrocientos setenta y seis mil sesenta y cuatro pesos 00/100 M.N.)

34. RECTIFICACIÓN DE RESULTADOS DE EJERCICIOS ANTERIORES

Representan la afectación por las partidas materiales de acuerdo con los lineamientos que emite el CONAC.

TOTAL \$ 23'244,212

En apego a la normatividad emitida por el Consejo Nacional de Armonización Contable, para su elaboración se consideraron los siguientes criterios:

- *“La estructura de este estado contable se presenta de acuerdo con un formato y un criterio estándar, apta para realizar un análisis comparativo de la información en uno o más períodos del mismo ente, con el objeto de mostrar los cambios ocurridos en la posición financiera del mismo y facilitar su análisis, apoyando la toma de decisiones y las funciones de fiscalización” (Manual de Contabilidad Gubernamental).*



II) NOTAS AL ESTADO DE ACTIVIDADES

INGRESOS Y OTROS BENEFICIOS

Ingresos de la Gestión \$ 138'588,153

Ingresos por venta de Bienes y Servicios

1. INGRESOS POR VENTA DE BIENES Y SERVICIOS DE ORGANISMOS DESCENTRALIZADOS

Su saldo representa el importe cobrado por servicios académicos, (cuotas, expedición de certificados, títulos entre otros), ingresos autogenerados de las escuelas y facultades, así como los ingresos por actividades académicas como son cuotas por clínicas, análisis clínicos, entre otros.

TOTAL \$ 138'588,153


Participaciones, Aportaciones y Transferencias, Asignaciones, subsidios y otras ayudas \$ 1,972'391,722

Participaciones y Aportaciones

2. CONVENIOS

Importe de los ingresos recibidos por convenios como son PROFOCIE, PRODEP, incremento a la matrícula, CUIPA, entre otros, para el desarrollo de actividades prioritarias de interés general a través de la Universidad. Incluye conceptos "etiquetados".

TOTAL \$ 122'396,910



Transferencias, Asignaciones, Subsidios y Otras ayudas

3. SUBSIDIOS Y SUBVENCIONES

Importe de los subsidios recibidos del Gobierno Federal y Estatal para el desarrollo de actividades prioritarias de interés general de la Universidad Autónoma del Estado de Morelos.

TOTAL \$ 1,849'994,812

Otros Ingresos y Beneficios \$ 97'176,493

Ingresos Financieros

4. INTERESES GANADOS DE VALORES, CRÉDITOS, BONOS Y OTROS

Importe de los ingresos obtenidos por concepto de intereses ganados de las diferentes cuentas bancarias, así como de las inversiones a corto plazo.

TOTAL \$ 10'914,966

Otros ingresos y Beneficios Varios

5. OTROS INGRESOS Y BENEFICIOS VARIOS

Comprende el importe de los ingresos y beneficios varios, que se derivan de transacciones y eventos esporádicos, que no son propios del objeto principal de la UAEM, y que no están incluidos en los rubros anteriores.

TOTAL \$ 86'261,527



TOTAL \$ 614'157,556

Así también, se integra en este rubro de Servicios Personales el gasto del Capítulo 4000 por jubilados y pensionados.

10. PAGO DE ESTÍMULOS A SERVIDORES PÚBLICOS

Importe del gasto por estímulos económicos a los servidores públicos de mando, enlace y operativos de la Universidad, que establecen las disposiciones aplicables, derivados del desempeño de sus funciones, así como el pago por beca al desempeño académico y reconocimiento al mérito.

TOTAL \$ 122'129,737

Materiales y Suministros \$ 35'004,976

11. MATERIALES DE ADMINISTRACIÓN, EMISIÓN DE DOCUMENTOS Y ARTÍCULOS OFICIALES.

Su saldo representa los egresos por la compra de materiales, emisión de documentos, artículos oficiales que son necesarios para el funcionamiento de la institución.

TOTAL \$ 14'160,476

12. ALIMENTOS Y UTENSILIOS

Su importe representa los egresos por compra de alimentos, para atender eventos que son de utilidad para las diversas áreas de la Institución.

TOTAL \$ 5'439,289

13. MATERIALES Y ARTÍCULOS DE CONSTRUCCIÓN Y DE REPARACIÓN

OX

AD

u

g

Su importe representa las erogaciones por compra de artículos de construcción y reparación necesarios para el mantenimiento de las instalaciones.

TOTAL \$ 3'336,526

14. PRODUCTOS QUÍMICOS, FARMACÉUTICOS Y DE LABORATORIO

Su saldo representa el importe erogado por la compra de productos químicos, farmacéuticos y de laboratorios que son necesarios para el funcionamiento de la Universidad.

TOTAL \$ 5'583,579

15. COMBUSTIBLES, LUBRICANTES Y ADITIVOS

Su importe representa el monto erogado por la compra de combustibles, lubricantes y aditivos, que son necesarios para atender las comisiones oficiales, por parte de personal de la Universidad.

TOTAL \$ 4'566,969

16. VESTUARIOS, BLANCOS, PRENDAS DE PROTECCIÓN Y ARTÍCULOS DEPORTIVOS

Su saldo representa el monto erogado por la adquisición de vestuarios, blancos, prendas de protección civil y artículos deportivos, que son necesarios para atender los diversos eventos para representar a la Universidad, así como prendas de protección, necesarias para realizar actividades de mantenimiento.

TOTAL \$ 622,812

17. HERRAMIENTAS, REFACCIONES Y ACCESORIOS MENORES



Su saldo representa el monto erogado por la adquisición de herramientas, necesarias para el mantenimiento de las áreas e instalaciones.

TOTAL \$ 1'295,325

Servicios Generales \$ 233'293,367

18. SERVICIOS BÁSICOS

Es el importe erogado por los servicios básicos como son: pago de energía eléctrica, agua potable, telefonía, servicios de telecomunicaciones y satélites, servicios de acceso a internet, que son necesarios para el funcionamiento de la universidad.

TOTAL \$ 31'653,487

19. SERVICIOS DE ARRENDAMIENTO

Su saldo representa los egresos por arrendamiento de edificios, mobiliario, renta de automóviles, entre otros.

TOTAL \$ 32'689,306

20. SERVICIOS PROFESIONALES, CIENTÍFICOS Y TÉCNICOS Y OTROS SERVICIOS.

Su importe representa el monto de egresos por servicios de honorarios profesionales, servicios de asesoría, servicios de capacitación, pago de becas por diferentes conceptos, servicios de fotocopiado o impresión, servicios de vigilancia, entre otros.

TOTAL \$ 108'675,565

21. SERVICIOS FINANCIEROS, BANCARIOS Y COMERCIALES




Es el importe erogado por los servicios bancarios, honorarios fiduciarios, fianzas, seguro de activos fijos, fletes, acarreos y maniobras, entre otros.

TOTAL \$ 10'628,600

22. SERVICIOS DE INSTALACIÓN, REPARACIÓN, MANTENIMIENTO Y CONSERVACIÓN

Su importe representa las erogaciones por los servicios de mantenimiento al mobiliario y equipo, así como las reparaciones, los servicios de lavandería e higiene, entre otros.

TOTAL \$ 9'430,984

23. SERVICIOS DE COMUNICACIÓN SOCIAL Y PUBLICIDAD

Importe erogado por los servicios de publicidad, revelado de fotografías, entre otros.

TOTAL \$ 4'327,381

24. SERVICIO DE TRASLADO Y VIÁTICOS


Su saldo representa los egresos por los pasajes aéreos, viáticos en el país y en el extranjero, y los gastos que deriven de ello, para asistir a eventos representando a la institución.

TOTAL \$ 12'261,063

25. SERVICIOS OFICIALES

Su saldo representa las erogaciones por eventos deportivos y culturales, así como los gastos por atención a visitantes, entre otros.

TOTAL \$ 2'778,649



26. OTROS SERVICIOS GENERALES

Su saldo representa los gastos efectuados por conceptos no relacionados dentro de los rubros anteriores y que se consideran Servicios Generales.

TOTAL \$ 20'848,332

Intereses, Comisiones y Otros Gastos de la Deuda Pública \$ 27'844,435

Intereses de la Deuda Pública

27. INTERESES

Su saldo representa el monto de los intereses pagados, del crédito con el Banco Interacciones S. A.

TOTAL \$ 27'500,718

28. COMISIONES DE LA DEUDA PÚBLICA INTERNA

Su saldo representa el importe de las comisiones del crédito con el Banco Interacciones S.A.

TOTAL \$ 147,682

29. COSTO POR COBERTURAS

Su saldo representa el importe del costo por coberturas del crédito con el Banco Interacciones S.A.

TOTAL \$ 196,035

Otros Gastos y Pérdidas Extraordinarias \$ 91'257,999

Estimaciones, Depreciaciones, Deterioros, Obsolescencia y Amortizaciones

Handwritten signatures and initials in blue ink, including a large 'X' and a 'g'.

30. DEPRECIACIÓN DE BIENES MUEBLES, INMUEBLES, DETERIORO, OBSOLESCENCIA

Su saldo representa el importe de las depreciaciones de los bienes adquiridos.

TOTAL \$ 91'257,999

En apego a la normatividad emitida por el Consejo Nacional de Armonización Contable, para su elaboración se consideraron los siguientes criterios:

- *“Su estructura presenta información correspondiente al período actual y al inmediato anterior con el objetivo de mostrar las variaciones en los saldos de las cuentas que integran la estructura del mismo y facilitar su análisis”.*
- *“La información que muestra este estado contable está estrechamente vinculada con los Ingresos y Gastos en el momento contable del devengado” (Manual de Contabilidad Gubernamental).*

III) NOTAS AL ESTADO DE CAMBIOS EN LA SITUACIÓN FINANCIERA

En apego a la normatividad emitida por el Consejo Nacional de Armonización Contable, para su elaboración se consideraron los siguientes criterios:

- *“Origen: Muestra la variación negativa de los rubros de activo y la variación positiva de los rubros de pasivo y patrimonio por la obtención o disposición de los recursos y obligaciones durante el ejercicio, del período actual (20XN) respecto al período anterior (20XN-1).*
- *Aplicación: Muestra la variación positiva de los rubros de activo y la variación negativa de los rubros de pasivo y patrimonio por la obtención o disposición de los recursos y obligaciones durante el ejercicio, del período actual (20XN) respecto al período anterior (20XN-1).” (Manual de Contabilidad Gubernamental).*

Handwritten notes in blue ink: "R", "9", "u", and a signature.

IV) NOTAS AL ESTADO ANALÍTICO DEL ACTIVO

En apego a la normatividad emitida por el Consejo Nacional de Armonización Contable, para su elaboración se consideraron los siguientes criterios:


- *“Su finalidad es mostrar el comportamiento de los fondos, valores, derechos y bienes debidamente identificados y cuantificados en términos monetarios, que dispone el ente público para realizar sus actividades, entre el inicio y el fin del período.*
- *Suministrar información de los movimientos de los activos controlados por el ente público durante un período determinado.”* (Manual de Contabilidad Gubernamental).

V) NOTAS AL ESTADO DE VARIACIÓN EN LA HACIENDA PÚBLICA

En apego a la normatividad emitida por el Consejo Nacional de Armonización Contable, para su elaboración se consideraron los siguientes criterios:

- *“Su finalidad es mostrar los cambios que sufrieron los distintos elementos que componen la Hacienda Pública de un ente público, entre el inicio y el final del período, así como explicar y analizar cada una de ellas. De su análisis se pueden detectar las situaciones negativas y positivas acontecidas durante el ejercicio que pueden servir de base para tomar decisiones correctivas, o para aprovechar oportunidades y fortalezas detectadas del comportamiento de la Hacienda Pública.*
- *Para elaborarlo se utiliza el Estado de Actividades y el Estado de Situación Financiera, con corte en dos fechas, de modo que se puede determinar la respectiva variación. Este Estado debe abarcar las variaciones entre las fechas de inicio y cierre del período, aunque para efectos de análisis puede trabajarse con un lapso mayor.”* (Manual de Contabilidad Gubernamental).

Con base en lo anterior, las cifras del Estado de Variación en la Hacienda Pública, se integran como sigue:



Rectificaciones de Resultados de Ejercicios Anteriores. - Se integra por la cifra que se refleja en la cuenta del mismo nombre del Estado de Situación Financiera, se coloca en la columna Hacienda Pública/Patrimonio Generado del Ejercicio. Se considera un apartado independiente. Y debe ser la cifra del periodo "N".

Patrimonio Neto Inicial Ajustado del Ejercicio. - Se integra por la suma de los conceptos de Aportaciones, Donaciones de Capital y de Actualización de la Hacienda Pública. Invariablemente se debe registrar en la columna Hacienda Pública/Patrimonio Contribuido. Las cifras de estos conceptos se toman del periodo anterior (N-1) que sirve de comparativo en el Estado de Situación, no son las variaciones, sí los montos totales.

Variaciones de la Hacienda Pública/Patrimonio Neto del Ejercicio. - Se integra por los conceptos de Resultados del Ejercicio (Ahorro/Desahorro), Resultados de Ejercicios Anteriores, Revalúos, Reservas; las cifras de estos conceptos se toman del periodo (N-1) que sirve de comparativo en el Estado de Situación Financiera, no son las variaciones, sí los montos totales. Se debe registrar en cada columna según el concepto:

Resultados del Ejercicio (Ahorro/Desahorro) en la columna Hacienda Pública/Patrimonio Generado del Ejercicio.

Resultados de Ejercicios Anteriores en la columna Hacienda Pública/Patrimonio Generado de Ejercicios Anteriores.

Revalúos, Reservas en la columna Ajustes por Cambios de Valor.

Hacienda Pública/Patrimonio Neto Final del Ejercicio 20XN-1.- Se integra por la suma de los datos de los conceptos de Patrimonio Neto Inicial Ajustado del Ejercicio y de Variaciones de la Hacienda Pública/Patrimonio Neto del Ejercicio, cada cual en su respectiva columna.

Cambios en la Hacienda Pública/Patrimonio Neto del Ejercicio 20XN.- Se integra por la suma de los conceptos de Aportaciones, Donaciones de Capital y de Actualización de la Hacienda Pública. Invariablemente se debe registrar en la columna Hacienda Pública/Patrimonio Contribuido. Las cifras de estos conceptos, se toman de las diferencias que resulten entre el periodo N menos el periodo N-1 que sirve de comparativo en el Estado de Situación Financiera, son las variaciones, no los montos totales.

Handwritten initials and marks: "RR", "9", "N", and a large "X" or "0/".

Variaciones de la Hacienda Pública/Patrimonio Neto del Ejercicio.- Se integra por los conceptos de Resultados del Ejercicio (Ahorro/Desahorro), Resultados de Ejercicios Anteriores, Revalúos, Reservas; las cifras de estos conceptos se toman de:

- A partir de julio de 2015 por disposición de los responsables de la integración de la cuenta pública armonizada para el estado de Morelos, el saldo de la cuenta de resultados del ejercicio (ahorro/desahorro).
- Y para el resto de los conceptos se deben registrar en cada columna según el concepto. Las diferencias que resulten de comparar el periodo N menos N-1 que sirve de comparativo en el Estado de Situación Financiera, son las variaciones, no los montos totales.

Resultados del Ejercicio (Ahorro/Desahorro) en la columna Hacienda Pública/Patrimonio Generado del Ejercicio.

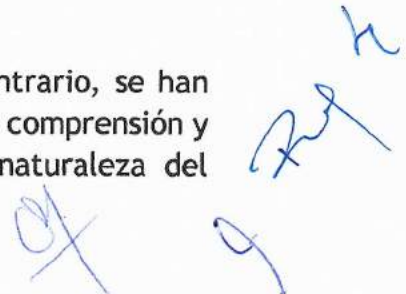
Resultados de Ejercicios Anteriores en la columna Hacienda Pública/Patrimonio Generado de Ejercicios Anteriores.

Revalúos, Reservas en la columna Ajustes por Cambios de Valor.

Saldo Neto en la Hacienda Pública/Patrimonio 20XN.- Se integra por la suma de los totales de los conceptos: Hacienda Pública/Patrimonio Neto Final del Ejercicio 20XN-1, Cambios en la Hacienda Pública/Patrimonio Neto del Ejercicio 20XN, y Variaciones de la Hacienda Pública/Patrimonio Neto del Ejercicio. Para efectos de la columna Hacienda Pública/Patrimonio se debe sumar Rectificaciones de Resultados de Ejercicios Anteriores y Variaciones de la Hacienda Pública/Patrimonio Neto del Ejercicio.

Como se puede apreciar, de esta forma este estado financiero, cumple el objetivo de reflejar los cambios en la Hacienda Pública/Patrimonio de un ejercicio o periodo a otro.

En tanto el CONAC no se pronuncie por un procedimiento en contrario, se han adoptado estas políticas de registro y presentación para una mejor comprensión y razonabilidad de esta información financiera de acuerdo a la naturaleza del reporte financiero.



VI) NOTAS AL ESTADO ANALÍTICO DE LA DEUDA Y OTROS PASIVOS

En el mes de agosto de 2015 se reestructuró la deuda con el Banco Interacciones, en el Estado Analítico de la Deuda y Otros Pasivos, así como en el Estado de Situación Financiera, se desagrega pasando a identificar lo correspondiente a largo plazo, por lo que se separa en los conceptos "Porción a corto plazo de la Deuda Pública a Largo Plazo" y "Deuda Pública a Largo Plazo", en las notas de estos conceptos, se señalan los montos y su explicación respectiva.

En apego a la normatividad emitida por el Consejo Nacional de Armonización Contable, para su elaboración se consideraron los siguientes criterios:

- *"A las operaciones de crédito público, se las muestra clasificadas según su plazo, en interna o externa, originadas en la colocación de títulos y valores o en contratos de préstamo y, en este último, según el país o institución acreedora.*
- *Finalmente, el cuadro presenta la cuenta "Otros Pasivos" que de presentarse en forma agregada debe reflejar la suma de todo el endeudamiento restante del ente, es decir, el no originado en operaciones de crédito público." (Manual de Contabilidad Gubernamental).*

Se especifica el monto de un préstamo del Banco Interacciones con un saldo insoluto a la fecha de \$ 266'030,378.00 (Doscientos sesenta y seis millones treinta mil trescientos setenta y ocho pesos 00/100 M.N.); su fuente de financiamiento es de ingresos propios.

VII) NOTAS AL ESTADO DE FLUJOS DE EFECTIVO

	Diciembre 2017	Diciembre 2016
Efectivo y equivalente al efectivo al inicio del periodo	\$ 371'127,593	\$ 594'834,186
Efectivo y equivalente al efectivo al final del periodo	\$ 345'400,975	\$ 371'127,593
Flujo neto:	(\$ 25'726,618)	(\$223'706,593)

Handwritten signatures and initials in blue ink are present on the right side of the page, including a large signature at the top right and several initials below it.

Como se puede apreciar, tenemos una variación del flujo de efectivo del mes del periodo actual con relación al mes del periodo anterior.

En apego a la normatividad emitida por el Consejo Nacional de Armonización Contable, para su elaboración se consideraron los siguientes criterios:

- *“Su finalidad es proveer de información sobre los flujos de efectivo del ente público identificando las fuentes de entradas y salidas de recursos, clasificadas por actividades de operación, de inversión y de financiamiento.*
- *Proporciona una base para evaluar la capacidad del ente para generar efectivo y equivalentes de efectivo, así como su capacidad para utilizar los flujos derivados de ellos.” (Manual de Contabilidad Gubernamental).*

Con base en lo anterior, las cifras del Estado de Flujos de Efectivo, se integran como sigue:

Se divide en 3 tipos de flujos, donde cada uno refleja los flujos según su tipo, su origen y aplicación:

Derivado de las recomendaciones de los responsables de la consolidación de la cuenta pública armonizada del Estado de Morelos, a partir del mes de enero de 2016, el Estado de Flujos de Efectivo presenta la metodología siguiente:

Flujos de Efectivo de las Actividades de Gestión: Se registran los saldos del Estado de Actividades del mes de que se trate el estado financiero; se colocan los saldos en cada cuenta según el año respectivo, excepto las cuentas de:

- Intereses de la Deuda Pública
- Comisiones de la Deuda Pública
- Gastos de la Deuda Pública



Estas tres cuentas reflejarán en el apartado de los Flujos de Efectivo de las Actividades de Financiamiento.

Origen: Los saldos de: Impuestos, Cuotas y Aportaciones de Seguridad Social, Contribuciones de mejoras, Derechos, Productos de Tipo Corriente, Aprovechamientos de Tipo Corriente, Ingresos por Venta de Bienes y Servicios, Ingresos no Comprendidos en las Fracciones de la Ley de Ingresos Causados en Ejercicios Fiscales Anteriores, Pendientes de Liquidación o Pago, Participaciones y Aportaciones, Transferencias, Asignaciones y Subsidios y Otras Ayudas, y Otros Orígenes de Operación.


Aplicación: Los saldos de: Servicios Personales, Materiales y Suministros, Servicios Generales, Transferencias Internas y Asignaciones al Sector Público, Transferencias al resto del Sector Público, Subsidios y Subvenciones, Ayudas Sociales, Pensiones y Jubilaciones, Transferencias a Fideicomisos, Mandatos y Contratos Análogos, Transferencias a la Seguridad Social, Donativos, Transferencias al Exterior, Participaciones, Aportaciones, Convenios, y Otras Aplicaciones de Operación.

Para efectos de los siguientes rubros de flujos, sí se aplican las variaciones o diferencias, entre los saldos del 1 de enero al último día del mes y año en que se trate, en las cuentas de los rubros de Activo, Pasivo y Hacienda Pública/Patrimonio de Estado de Situación Financiera.

Flujos de Efectivo de las Actividades de Inversión.- Se integra de los orígenes de inversión de las cuentas de Bienes Inmuebles, Infraestructura y Construcciones en Proceso, Bienes Muebles y Otros Orígenes de Inversión; en este caso son las variaciones del 1° de enero al último día del mes según del año que se trate.

Si resulta en un origen, en esa parte se colocarán las cifras; si resulta en ser una aplicación se colocarán las cifras en su parte correspondiente.

Origen: Bienes Inmuebles, Infraestructura y Construcciones en Proceso, Bienes Muebles, Otros Orígenes de Inversión.



Aplicación: Bienes Inmuebles, Infraestructura y Construcciones en Proceso, Bienes Muebles, Otras Aplicaciones de Inversión.

Respecto a otros orígenes de inversión se colocará la suma de las diferencias del resto de las cuentas del Estado de Situación Financiera que por su naturaleza sean un origen.

Respecto al apartado de otras aplicaciones de inversión se colocará la suma de las diferencias del resto de las cuentas del mencionado estado financiero que por su naturaleza sean una aplicación.

Flujo de Efectivo de las Actividades de Financiamiento: Se integra de acuerdo a la variación de la cuenta de endeudamiento, las variaciones del 1° de enero al último día del mes según del año que se trate. Con respecto al apartado de Otros orígenes de financiamiento se colocará el saldo de la cuenta de Ingresos Financieros como se mencionó anteriormente y en otras aplicaciones de financiamiento se colocará el saldo de la cuenta Estimaciones, Depreciaciones, Deterioros, Obsolescencia, y Amortizaciones según el año que corresponda.

Origen: Endeudamiento Neto Interno, Externo, Otros Orígenes de Financiamiento.

Aplicación: Servicios de la Deuda Interno, Externo, Otras Aplicaciones de Financiamiento.

Incremento/Disminución Neta en el Efectivo y Equivalentes al Efectivo.-
Concentra la suma de las cifras de los conceptos:

Flujos Netos de Efectivo por Actividades de Operación.

Flujos Netos de Efectivo por Actividades de Inversión.

OX

Handwritten signatures and initials in blue ink.

Flujos Netos de Efectivo por Actividades de Financiamiento.

Efectivo y Equivalentes al Efectivo al Inicio del Ejercicio.- Es el saldo del rubro Efectivo y Equivalentes al inicio del periodo N, en el Estado de Situación Financiera, que a su vez, es la cifra que resulta como saldo final del periodo N-1.

Efectivo y Equivalentes al Efectivo al Final del Ejercicio.- Es el saldo del rubro Efectivo y Equivalentes al final del periodo N, y se refleja en el Estado de Situación Financiera.

Se comprueba la razonabilidad de cifras, al confirmar que el resultado de restar el saldo final al inicial, del rubro de Efectivo y Equivalentes, coincide con la cifra de Incremento/Disminución Neta en el Efectivo y Equivalentes al Efectivo.

Como se puede apreciar, de esta forma se cumple la finalidad de reflejar los Flujos de Efectivo, de un ejercicio o periodo a otro.

En tanto el CONAC no se pronuncie por un procedimiento en contrario, se han adoptado estas políticas de registro y presentación para una mejor comprensión y razonabilidad de esta información financiera de acuerdo a la naturaleza del reporte financiero.



VIII) CONCILIACIÓN ENTRE LOS INGRESOS PRESUPUESTARIOS Y CONTABLES, ASÍ COMO ENTRE LOS EGRESOS PRESUPUESTARIOS Y LOS GASTOS CONTABLES



UNIVERSIDAD AUTÓNOMA DEL
ESTADO DE MORELOS

UNIVERSIDAD AUTÓNOMA DEL ESTADO DE MORELOS
Conciliación entre los Ingresos Presupuestarios y Contables
Correspondientes al 1 de enero al 31 de diciembre 2017
(Cifras en pesos)

1. Ingresos Presupuestarios		2,210,605,173
2. Más ingresos contables no presupuestarios		0
Incremento por variación de inventarios	0	
Disminución del exceso de estimaciones por pérdida o deterioro u obsolescencia	0	
Disminución del exceso de provisiones	0	
Otros ingresos y beneficios varios	0	
Otros ingresos contables no presupuestarios	0	
3. Menos ingresos presupuestarios no contables		2,448,805
Productos de capital	0	
Aprovechamientos capital	0	
Ingresos derivados de financiamientos	0	
Otros Ingresos presupuestarios no contables	2,448,805	
4. Ingresos Contables (4 = 1 + 2 - 3)		2,208,156,368








UNIVERSIDAD AUTÓNOMA DEL
ESTADO DE MORELOS

UNIVERSIDAD AUTÓNOMA DEL ESTADO DE MORELOS
ESTADOS FINANCIEROS A DICIEMBRE 2017



UNIVERSIDAD AUTÓNOMA DEL
ESTADO DE MORELOS

UNIVERSIDAD AUTÓNOMA DEL ESTADO DE MORELOS
Conciliación entre los Egresos Presupuestarios y los Gastos Contables
Correspondientes al 1 de enero al 31 de diciembre 2017
(Cifras en pesos)

1. Total de egresos (presupuestarios)		2,742,023,392
2. Menos egresos presupuestarios no contables		367,612,344
Mobiliario y equipo de administración	12,605,355	
Mobiliario y equipo educacional y recreativo	5,295,011	
Equipo e instrumental médico y de laboratorio	10,981,508	
Vehículos y equipo de transporte	0	
Equipo de defensa y seguridad	0	
Maquinaria, otros equipos y herramientas	1,511,578	
Activos biológicos	0	
Bienes inmuebles	0	
Activos intangibles	1,591,923	
Obra pública en bienes propios	99,259,711	
Acciones y participaciones de capital	0	
Compra de títulos y valores	0	
Inversiones en fideicomisos, mandatos y otros análogos	16,100,973	
Provisiones para contingencias y otras erogaciones especiales	0	
Amortización de la deuda pública	34,351,104	
Adeudos de ejercicios fiscales anteriores (ADEFAS)	182,977,424	
Otros Egresos Presupuestales No Contables	2,937,757	
3. Más gastos contables no presupuestales		91,257,999
Estimaciones, depreciaciones, deterioros, obsolescencia y amortizaciones	91,257,999	
Provisiones	0	
Disminución de inventarios	0	
Aumento por insuficiencia de estimaciones por pérdida o deterioro u obsolescer	0	
Aumento por insuficiencia de provisiones	0	
Otros Gastos	0	
Otros Gastos Contables No Presupuestales	0	
4. Total de Gasto Contable (4 = 1 - 2 + 3)		2,465,669,047

Handwritten signatures and initials in blue ink.

Otros ingresos presupuestarios no contables, se integran por:

Impuesto al Valor Agregado Traslado: \$ 2'448,805

Otros egresos presupuestarios no contables, se integran por:

Impuesto al Valor Agregado Acreditable: \$ 2'937,757

b) NOTAS DE MEMORIA (CUENTAS DE ORDEN)

CUENTAS DE ORDEN

Las cuentas de orden se utilizan para registrar los movimientos de valores que no afectan o modifican las cuentas del Estado de Situación o el de Actividades, sin embargo, su incorporación en los registros contables es necesaria con fines de recordatorio, de control y en general sobre los aspectos presupuestales y administrativos, o bien para consignar derechos u obligaciones contingentes que pueden o no presentarse en el futuro; las cuentas se integran de la siguiente manera:


PRESUPUESTALES

Presupuesto de Egresos

1. Aprobado
2. Por Ejercer
3. Modificado
4. Comprometido
5. Devengado
6. Ejercido
7. Pagado

Presupuesto de Ingresos

1. Estimada
2. Por Ejecutar



3. Modificada
4. Devengada
5. Recaudada

c) NOTAS DE GESTIÓN ADMINISTRATIVA

1. INTRODUCCIÓN


En cumplimiento de la Ley General de Contabilidad Gubernamental y demás lineamientos que le son aplicables, la Universidad Autónoma del Estado de Morelos emite sus Estados Financieros, mediante los cuales se plasman los resultados financieros y se proporciona la información requerida por los diversos entes y usuarios, tanto fiscalizadores, como directivos y sociedad en general.

2. PANORAMA ECONÓMICO Y FINANCIERO

Esta universidad recibe para su operación, subsidios tanto del Gobierno Federal como del Estatal, lo que permite proporcionar educación de calidad a estudiantes de escasos recursos, sin la carga de colegiaturas excesivas que obstaculicen su preparación profesional; sin embargo, en los últimos procesos de ingreso, todavía se rechazaron aspirantes por falta de cupo, por ende se requiere de más recursos para incrementar la matrícula, es por ello, que al igual que otras instituciones educativas a nivel nacional, hemos convocado a las distintas instancias gubernamentales a invertir mayor capital a la educación, a fin de que en un futuro sea factible cumplir cabalmente con este compromiso social.

Actualmente la universidad eroga conceptos no contemplados en los subsidios ordinarios, tales como pago de jubilados y pensionados, horas docencia y carrera docente.

Por otro lado, del ejercicio 2012 al 2016, hay un incremento importante de más del 80% en la matrícula. Por lo que es necesario y urgente que nuestras autoridades, incluyan esos conceptos e incrementen sustancialmente dichos subsidios, de lo contrario la viabilidad financiera de la universidad estará en riesgo en el corto plazo.





UNIVERSIDAD AUTÓNOMA DEL
ESTADO DE MORELOS

UNIVERSIDAD AUTÓNOMA DEL ESTADO DE MORELOS
ESTADOS FINANCIEROS A DICIEMBRE 2017

En el mes de julio de 2014, se recibió la primera ministración de un crédito con el Banco Interacciones por 80 millones de pesos, mismo que se destina para infraestructura, de conformidad con la autorización del Consejo Universitario que consideró como límite para este crédito un monto de \$600 millones de pesos. De dicho crédito, a la fecha se han recibido 450 millones de pesos en total, el saldo insoluto al 31 de diciembre de 2017 es de \$266'030,378.00 (Doscientos sesenta y seis millones treinta mil trescientos setenta y ocho pesos 00/100 M.N.).

El pasado 19 de septiembre de 2017, hubo un sismo de 7.1 en la escala de Richter con epicentro en 12 km al sureste de Axochiapan, Morelos. Es uno de los movimientos telúricos de mayor magnitud que se han presentado en los últimos años. Se perciben graves afectaciones a la infraestructura de todo el estado de Morelos y la Universidad Autónoma del Estado de Morelos no es la excepción y si bien no hubo pérdidas humanas que lamentar, sí se aprecian daños en las instalaciones e infraestructura, mismos que a la fecha de cierre del presente documento, se están evaluando por peritos en la materia a fin de determinar los costos de las reparaciones.

Cabe señalar, que la universidad tiene un seguro contra siniestros de bienes inmuebles y de bienes muebles. Por lo que el día 20 de septiembre de 2017 se levantó el reporte de siniestro número D3258517 ante la Compañía aseguradora AXA S.A. de C.V., y en forma estimada, se ha informado a dicha aseguradora, que se tienen daños en 89 inmuebles, de los cuales 43 son daños mayores y 46 menores, y por un monto estimado de \$669,048,610.74 (Seiscientos sesenta y nueve millones cuarenta y ocho mil seiscientos diez pesos 74/100 M.N.) y de \$117,885,204.70 (Ciento diecisiete millones ochocientos ochenta y cinco mil doscientos cuatro pesos 70/100 M.N.) respectivamente, a la fecha se están elaborando los dictámenes y cuantificando las cifras definitivas entre personal de la UAEM y de la aseguradora.

Se espera que con el apoyo del FONDEN y lo recuperado vía el seguro, sea factible la recuperación de la infraestructura en el mediano plazo.

En cuanto se tengan los dictámenes de daños de cada bien inmueble, se procederá a reconocer contablemente la afectación.

3. AUTORIZACIÓN E HISTORIA

El ordenamiento legal que da vida a la Universidad Autónoma del Estado de Morelos es La Ley Orgánica que data del 22 de noviembre de 1967 con vigencia hasta el 12 de agosto del 2008, y la define como un Organismo Descentralizado del Gobierno del Estado de Morelos, encargada de impartir la enseñanza superior, con personalidad jurídica, patrimonio y plena autonomía en su régimen jurídico, económico y administrativo.

A partir del 13 de agosto del 2008, la nueva Ley Orgánica define a la Universidad Autónoma del Estado de Morelos, como un Organismo Público Autónomo del Estado de Morelos, con plenas facultades de gestión y control presupuestal, personalidad jurídica y patrimonio propios cuyos fines son la prestación de servicios públicos de educación de los tipos medio superior y superior, de investigación, de difusión de la cultura y extensión de los servicios.

Desde su creación esta universidad ha participado activamente en el quehacer cultural de nuestro estado, siendo parte importante en el desarrollo y fortalecimiento del entorno social.

4. ORGANIZACIÓN Y OBJETO SOCIAL

La Misión de la UAEM es formar integralmente ciudadanos a la vez que profesionales libres, críticos y socialmente responsables, capaces de construir conscientemente su propio proyecto de vida; de contribuir a la construcción de la democracia y desenvolverse en un mundo sin fronteras, incierto y paradójico, reconociéndose como miembros del género humano y como parte de la naturaleza; de actuar ética, comunicativa y cooperativamente para contribuir a resolver los problemas y satisfacer las necesidades de los distintos sectores y grupos poblacionales del Estado de Morelos y, en general, de la sociedad globalizada en la que están insertos, así como de participar en la producción, recreación y transformación de la cultura; mediante una educación media superior y superior incluyente, con calidad y pertinencia social, comprometida con la sustentabilidad y articulada tanto a las necesidades de sus jóvenes estudiantes como a las exigencias y desafíos relacionados con la generación y aplicación de los conocimientos, la extensión de los servicios y la difusión de la cultura en el mundo contemporáneo.



Para cumplir sus actividades, la UAEM está conformada principalmente por las siguientes autoridades:

1.- Colegiadas:

- El Consejo Universitario.
- La Junta de Gobierno.
- Los Consejos Técnicos.

2.- Unipersonales:

- El Rector.
- El Secretario General.
- Los Titulares de las Unidades Académicas.

En cuanto a sus obligaciones legales, en materia fiscal, como universidad pública su actividad o giro principal es la enseñanza, por lo que sus actividades están exentas del pago de ISR y de IVA; sin embargo, si tiene otras obligaciones fiscales derivadas de su relación como retenedor de ISR a sus empleados, y al personal contratado por honorarios y por arrendamiento de inmuebles. Esporádica y mínimamente, se realizan operaciones que gravan IVA por las que se realiza el entero respectivo.

El pasado 4 de diciembre de 2017, entro en función el rectorado a cargo del Dr. Gustavo Urquiza Beltrán, mismo que tendrá un periodo de gestión del 4 de diciembre de 2017 al 3 de diciembre de 2023

5. BASES DE PREPARACIÓN DE LOS ESTADOS FINANCIEROS

Los presentes estados financieros se han elaborado siguiendo las normas establecidas en la Ley General de Contabilidad Gubernamental, los lineamientos emitidos por el CONAC, así como lo señalado en las Normas de Información Financiera respectivas; guía para la Contabilidad de Instituciones de Educación Superior (IES) y demás leyes que le son aplicables. En los casos de excepción, se hace mención en el rubro respectivo.



Todas las cifras plasmadas en los estados contables, presupuestales y programáticos son reflejadas en pesos mexicanos; cuando hay una excepción se realiza la anotación respectiva.

6. POLÍTICAS DE CONTABILIDAD SIGNIFICATIVAS

Podemos señalar como las más importantes:

- A partir de 01 de junio de 2014 se comienza a aplicar la plataforma informática que permite realizar los registros por evento y en tiempo real. Por el proceso de adaptación, todavía algunos trámites se registran manualmente.
- Dicho sistema informático, permite el enlace entre la parte Presupuestal y la parte Contable; así mismo genera la posibilidad de emitir la información en tiempo real y de conformidad con los lineamientos publicados por el Consejo Nacional de Armonización Contable (CONAC). En virtud del proceso de implementación y nuevos desarrollos, algunas cifras en los estados financieros (contables, presupuestales y programáticos) se incorporan manualmente.
- A la fecha de elaboración de la presente información, los estados contables, presupuestales y programáticos que establece el Consejo Nacional de Armonización Contable, señalan en forma general sus características, sin ser específicos, y esto se entiende por la amplia gama de giros, actividades y funciones que representa el sector gubernamental, ante esta situación, se hace necesario interpretarlos con base en la operatividad y características propias del ente en cuestión, para el caso de la Universidad Autónoma del Estado de Morelos, se han preparado con cifras que representan razonablemente la situación financiera y en su caso, se han incorporado manualmente los datos de otros ejercicios y aplicado las variaciones entre cifras (principalmente en los Estados de Variaciones en la Hacienda Pública y el de Flujos de Efectivo), que permitan una interpretación y análisis adecuado de la información financiera. En las notas específicas a cada estado o reporte se detalla el procedimiento de elaboración (Capítulo VII, Manual de Contabilidad Gubernamental).



- Los donativos recibidos en bienes muebles e inmuebles se registraron como incremento al patrimonio, los que se recibieron en efectivo se consideran como ingresos del ejercicio.
- Durante el último trimestre del año 2016, se realizó la valuación de los bienes inmuebles, por lo que con fundamento en el “Acuerdo por el que se emiten las reglas específicas del registro y valoración del patrimonio” publicado el 13 de diciembre de 2011 y modificado el 22 de diciembre de 2014, que señala:

“9. Diferencias obtenidas de la conciliación física-contable y de la baja de bienes.

Las diferencias posteriores de valores, que se obtengan como resultado de la conciliación física-contable de los bienes muebles, inmuebles e intangibles de los entes públicos, se reconocerán afectando las cuentas correspondientes al rubro 3.2.3 Revalúos y a la cuenta del grupo Activo No Circulante correspondiente”.

Se realizó la determinación inicial de diferencias. Para esto se contrató a una empresa valuadora que realizó la inspección física de todos los bienes inmuebles, emitiendo el dictamen de valuación respectivo por cada bien. Por lo que, con base en dicha información, en el mes de diciembre de 2016 y durante 2017, se reconocen estas cifras en la información financiera, aumentando y/o disminuyendo el valor contable de los bienes inmuebles por un monto neto de \$2,927'476,064.00 (Dos mil novecientos veintisiete millones cuatrocientos setenta y seis mil sesenta y cuatro pesos 00/100 M.N.)



El pasado 19 de septiembre de 2017, hubo un sismo de 7.1 en la escala de Richter con epicentro en 12 km al sureste de Axochiapan, Morelos. Es uno de los movimientos telúricos de mayor magnitud que se han presentado en los últimos años. Se perciben graves afectaciones a la infraestructura de todo el estado de Morelos y la Universidad Autónoma del Estado de Morelos no es la excepción y si bien no hubo pérdidas humanas que lamentar, sí se aprecian daños en las instalaciones e infraestructura, mismos que a la fecha de cierre del presente documento, se están evaluando por peritos en la materia a fin de determinar los costos de las reparaciones.

Cabe señalar, que la universidad tiene un seguro contra siniestros de bienes inmuebles y de bienes muebles. Por lo que el día 20 de septiembre de 2017 se levantó el reporte de siniestro número D3258517 ante la Compañía aseguradora AXA S.A. de C.V., y en forma estimada, se ha informado a dicha aseguradora, que se tienen daños en 89 inmuebles, de los cuales 43 son daños mayores y 46 menores, y por un monto estimado de \$669,048,610.74 (Seiscientos sesenta y nueve millones cuarenta y ocho mil seiscientos diez pesos 74/100 M.N.) y de \$117,885,204.70 (Ciento diecisiete millones ochocientos ochenta y cinco mil doscientos cuatro pesos 70/100 M.N.) respectivamente, a la fecha se están elaborando los dictámenes y cuantificando las cifras definitivas entre personal de la UAEM y de la aseguradora.

Se espera que con el apoyo del FONDEN y lo recuperado vía el seguro, sea factible la recuperación de la infraestructura en el mediano plazo.

7. POSICIÓN EN MONEDA EXTRANJERA Y PROTECCIÓN POR RIESGO CAMBIARIO.

No aplica, ya que no se realizan operaciones importantes de este tipo.

8. REPORTE ANALÍTICO DE ACTIVOS.



Los porcentajes de depreciación que se aplican son los que se establecen en la “Guía de vida útil estimada y porcentajes de depreciación” publicada en el D.O.F. el 15 de agosto de 2012. En el “Estado Analítico del Activo” que forma parte de estos estados financieros, se reflejan los cambios o flujos de cada partida.

9. FIDEICOMISOS, MANDATOS Y ANÁLOGOS.

Se operan principalmente 4 fideicomisos que son:

PRODEP

PEFCE 2016

PEFCE 2017

FIDEICOMISO, PARA PENSIONES Y JUBILACIONES

10. REPORTE DE LA RECAUDACIÓN. Esta universidad percibe principalmente subsidios de los Gobiernos Federal y Estatal, que se establecen en un convenio financiero, calendarizado mensualmente. Además de otro tipo de ingresos, como lo son propios, autogenerados y extraordinarios.

En apego a lo señalado en el “Clasificador por fuentes de financiamiento” actualizado con fecha 20 de diciembre de 2016, se presentan los ingresos totales y se identifican y desagregan en “etiquetado” y “no etiquetado”, conforme a lo siguiente:

NO ETIQUETADO: Son los recursos que provienen de ingresos de libre disposición y financiamientos.

ETIQUETADO: Son los recursos que provienen de transferencias federales etiquetadas, con un fin específico.





UNIVERSIDAD AUTÓNOMA DEL
ESTADO DE MORELOS

UNIVERSIDAD AUTÓNOMA DEL ESTADO DE MORELOS
ESTADOS FINANCIEROS A DICIEMBRE 2017

A la fecha se han recibido:

MES	SUBSIDIO ORDINARIO		
	FEDERAL	ESTATAL	
ENERO	141,806,000	44,891,000	
FEBRERO	205,192,673	44,820,000	
MARZO	112,063,327	44,820,000	
ABRIL	210,902,000	44,820,000	
MAYO	65,192,673	44,820,000	
JUNIO	211,806,000	44,820,000	
JULIO	56,354,000	22,410,000	
AGOSTO	50,902,000	-	
SEPTIEMBRE	12,053,000	89,640,000	
OCTUBRE	12,053,000	67,230,000	
NOVIEMBRE	50,410,171	44,820,000	
DICIEMBRE	27,187,357	44,820,000	
TOTAL	1,155,922,201	537,911,000	
	Subsidio ordinario	1,693,833,201	A
	Subsidio Federal Extraordinario	156,161,611	A
Saldo en la cuenta subsidio y subvenciones (A)		1,849,994,812	
	FADOEES 2011	390,801	B
	FADOEES 2012	6,112	B
	PROEXEES 2016	7,065,912	B
	PROEXEES 2017	658,855	B
	ELEVAR CALIDAD SUPERIOR 2012	399,355	B
	FECES 2013	26,954	B
	FECES 2014	639,219	B
	FCEIEMS INV INFRA EDUC MEDIA SUPERIOR	18,205,703	B
	PROMEPE 2005	15,119,128	B
	ESTANCIAS POSDOCTORALES	360,000	B
	PAAGES 2014	49,367	B
	PAAGES 2015	5,800	B
	CARRERA DOCENTE	8,893,045	B
	PROGRAMA DE FORTALECIMIENTO 2016	35,218,130	B
	PFCE 2017	13,246,935	B
	UAEM PATRONATO PAICE	6,010,619	B
	REFORMAS ESTRUCTURALES	16,100,973	B
Saldo en la cuenta de participaciones y aportaciones (B)		122,396,910	B
Saldo en la cuenta de Ingresos por Venta de Bienes y Servicios (A)		138,588,153	A
Saldo en la cuenta de otros ingresos y beneficios (A)		97,176,493	A
Suma total de ingresos del periodo		2,208,156,368	
	Suman A: NO ETIQUETADO	2,085,769,458	
	Suman B: ETIQUETADO	122,396,910	
	Total A+B	2,208,156,368	
	IVA TRASLADADO: A. EL B NO CAUSA	2,448,805	
TOTAL INGRESOS PRESUPUESTALES (A+B+IVA)		2,210,605,173	

Handwritten mark

Handwritten mark

Handwritten signature

11. INFORMACIÓN SOBRE LA DEUDA Y EL REPORTE ANALÍTICO DE LA DEUDA.

Se tiene un solo crédito con el Banco Interacciones, fue contratado en 2014, la tasa de interés contratada es la TIIE más 2.5 puntos porcentuales y con una comisión por disposición del 3.1%, la línea de crédito total es de \$600 millones de pesos; hemos dispuesto de \$300 millones de pesos en 2014 y \$150 millones de pesos en 2015 para un total de \$450 millones de pesos; el saldo insoluto a la fecha es de \$266'030,378.00 (Doscientos sesenta y seis millones treinta mil trescientos setenta y ocho pesos 00/100 M.N.). La autorización para este crédito la dio el Consejo Universitario en su sesión extraordinaria de fecha 5 de noviembre de 2013, para cubrirse con ingresos propios.

12. CALIFICACIONES OTORGADAS.

No aplica.

13. PROCESO DE MEJORA.

a) Principales Políticas de control interno.

Además de la normatividad externa, internamente esta universidad ha emitido diversos lineamientos, enfocados al control interno de los recursos asignados, tales como:

- Reglamento General de Servicios Bibliotecarios.
- Reglamento del uso y control de vehículos oficiales.
- Reglamento General de Adquisiciones, Arrendamiento y Servicios Conexos de la UAEM.
- Reglamento General de Obras y Servicios de la UAEM.
- Lineamientos para el Ejercicio del Gasto.
- Circulares internas para el control del Ejercicio del Gasto.

b) Medidas de desempeño financiero, metas y alcance.

OX

u

Rif

Dentro de nuestro marco de actuación como universidad pública, tenemos el compromiso social de atender las necesidades de educación media y superior además de otras funciones sustantivas, mismas que se plasman en el Plan Institucional de Desarrollo 2012-2018, donde se expresa la visión de futuro que tiene la comunidad universitaria y la traduce, en última instancia, en programas, metas y políticas institucionales agrupadas en torno a diez grandes ejes estratégicos:

- Acceso y permanencia
- Capacidad académica
- Calidad y pertinencia de la oferta
- Vinculación
- Formación Integral
- Investigación, innovación y transferencia
- Internacionalización y cooperación académica
- Gestión institucional
- Cultura Institucional
- Financiamiento

14. CERTIFICACIÓN EN LA NORMA ISO 9001-2008.

En el marco institucional del PIDE 2012-2018, la Universidad Autónoma del Estado de Morelos (UAEM) asumió el compromiso de certificar sus servicios financieros, escolares, bibliotecarios y de recursos humanos bajo las nuevas reglas de modernización, para brindarle a los alumnos, exalumnos y clientes internos, servicios de calidad y así constituirnos como una Universidad socialmente responsable. Para ello se han realizado exhaustivos trabajos de análisis, de las actividades que realizan las distintas áreas que han dado como resultado que, al mes de octubre de 2016, 20 procesos se tienen certificados bajo la norma de calidad ISO 9001-2008.

Procesos certificados:





- Admisión de aspirantes de nuevo ingreso.
- Petición de examen de titulación y expedición de títulos.
- Control Presupuestal.
- Registro de ingreso y del egreso.
- Nómina.
- Prestaciones al personal.
- Movimientos y altas del personal.
- Incidencias del personal.
- Capacitación al personal.
- Gestión e integración de recursos de información.
- Servicios bibliotecarios.
- Desarrollo de colecciones.
- Cálculo y pago de cuotas Obrero-Patronales (INFONAVIT).
- Suficiencia presupuestal de fichas técnicas para contratos bajo el régimen por honorarios.
- Validación académica del alumno y actualización del SADCE.
- Evaluación y actualización de estímulos al desempeño del personal docente.
- Soporte técnico de primera instancia, de comunicaciones y de seguridad informática.
- Movilidad estudiantil.
- Gestión de altas y bajas de alumnos en el IMSS.
- Certificación del Servicio Social.

De esta manera, nos posicionamos como una de las pocas instituciones de educación superior que han realizado la labor de diseñar e implementar la certificación como un sistema de gestión, que garantice la calidad y el desempeño de sus funciones.

15. INFORMACIÓN POR SEGMENTOS.

La información presentada, contempla la totalidad de las operaciones realizadas por las diferentes áreas que integran la Universidad, no se segmenta por no considerarse necesario.

OX

RJ

4

16. EVENTOS POSTERIORES AL CIERRE.

El pasado 19 de septiembre de 2017, hubo un sismo de 7.1 en la escala de Richter con epicentro en 12 km al sureste de Axochiapan, Morelos. Es uno de los movimientos telúricos de mayor magnitud que se han presentado en los últimos años. Se perciben graves afectaciones a la infraestructura de todo el estado de Morelos y la Universidad Autónoma del Estado de Morelos no es la excepción y si bien no hubo pérdidas humanas que lamentar, sí se aprecian daños en las instalaciones e infraestructura, mismos que a la fecha de cierre del presente documento, se están evaluando por peritos en la materia a fin de determinar los costos de las reparaciones.

Cabe señalar, que la universidad tiene un seguro contra siniestros de bienes inmuebles y de bienes muebles. Por lo que el día 20 de septiembre de 2017 se levantó el reporte de siniestro número D3258517 ante la Compañía aseguradora AXA S.A. de C.V., y en forma estimada, se ha informado a dicha aseguradora, que se tienen daños en 89 inmuebles, de los cuales 43 son daños mayores y 46 menores, y por un monto estimado de \$669,048,610.74 (Seiscientos sesenta y nueve millones cuarenta y ocho mil seiscientos diez pesos 74/100 M.N.) y de \$117,885,204.70 (Ciento diecisiete millones ochocientos ochenta y cinco mil doscientos cuatro pesos 70/100 M.N.) respectivamente, a la fecha se están elaborando los dictámenes y cuantificando las cifras definitivas entre personal de la UAEM y de la aseguradora.

Se espera que con el apoyo del FONDEN y lo recuperado vía el seguro, sea factible la recuperación de la infraestructura en el mediano plazo.

En cuanto se tengan los dictámenes de daños de cada bien inmueble, se procederá a reconocer contablemente la afectación.



17. PARTES RELACIONADAS.


Esta Universidad es un ente público, que actúa como persona moral, sin realizar operaciones con partes relacionadas, que pudieran ejercer influencia significativa sobre la toma de decisiones financieras y operativas.

18. RESPONSABILIDAD SOBRE LA PRESENTACIÓN RAZONABLE DE LOS ESTADOS FINANCIEROS.

Bajo protesta de decir verdad, declaramos que los Estados Financieros y sus notas son razonablemente correctos y responsabilidad del emisor.



C.P. EUGENIA RUBIO CORTÉS
DIRECTORA DE CONTABILIDAD




C.P. JOSÉ DE JESÚS RAMOS ROSALES
DIRECTOR DE PRESUPUESTOS

Vo. Bo.



C.P.C. MARGARITA LETICIA ROBLEDO PEDROZA
TESORERA GENERAL



C.P. HERIBERTO VELAZCO OSORIO
DIRECTOR GENERAL DE ADMINISTRACIÓN



**UNIVERSIDAD AUTÓNOMA DEL
ESTADO DE MORELOS**

Información Presupuestaria



CUENTA PÚBLICA
UNIVERSIDAD AUTÓNOMA DEL ESTADO DE MORELOS
DICIEMBRE

| 2017



Concepto	Estimado / Aprobado	Devengado	Recaudado / Pagado
A. Ingresos Totales (A = A1 + A2 + A3)	3,093,925,500	2,210,605,173	2,210,605,173
A1. Ingresos de Libre Disposición	2,966,712,500	2,088,208,263	2,088,208,263
A2. Transferencias Federales Etiquetadas	127,213,000	122,396,910	122,396,910
A3. Financiamiento Neto	-	-	-
B. Egresos Presupuestarios ¹(B = B1 + B2)	3,059,574,396	2,707,672,288	2,327,765,734
B1. Gasto No Etiquetado (sin incluir Amortización de la Deuda Pública)	2,932,361,396	2,585,639,641	2,208,820,455
B2. Gasto Etiquetado (sin incluir Amortización de la Deuda Pública)	127,213,000	122,032,647	118,945,279
C. Remanentes del Ejercicio Anterior (C = C1 + C2)	-	-	-
C1. Remanentes de Ingresos de Libre Disposición aplicados en el periodo	-	-	-
C2. Remanentes de Transferencias Federales Etiquetadas aplicados en el periodo	-	-	-
I. Balance Presupuestario (I = A - B + C)	34,351,104	(497,067,115)	(117,160,561)
II. Balance Presupuestario sin Financiamiento Neto (II = I - A3)	34,351,104	(497,067,115)	(117,160,561)
III. Balance Presupuestario sin Financiamiento Neto y sin Remanentes del Ejercicio Anterior (III = II - C)	34,351,104	(497,067,115)	(117,160,561)

Concepto	Aprobado	Devengado	Pagado
E. Intereses, Comisiones y Gastos de la Deuda (E = E1 + E2)	25,071,954	27,648,400	25,199,028
E1. Intereses, Comisiones y Gastos de la Deuda con Gasto No Etiquetado	25,071,954	27,648,400	25,199,028
E2. Intereses, Comisiones y Gastos de la Deuda con Gasto Etiquetado	-	-	-
IV. Balance Primario (IV = III + E)	59,423,058	(469,418,715)	(91,961,533)

Concepto	Estimado / Aprobado	Devengado	Recaudado / Pagado
F. Financiamiento (F = F1 + F2)	-	-	-
F1. Financiamiento con Fuente de Pago de Ingresos de Libre Disposición	-	-	-
F2. Financiamiento con Fuente de Pago de Transferencias Federales Etiquetadas	-	-	-
G. Amortización de la Deuda (G = G1 + G2)	34,351,104	34,351,104	34,351,104
G1. Amortización de la Deuda Pública con Gasto No Etiquetado	34,351,104	34,351,104	34,351,104
G2. Amortización de la Deuda Pública con Gasto Etiquetado	-	-	-
A3. Financiamiento Neto (A3 = F - G)	(34,351,104)	(34,351,104)	(34,351,104)

Concepto	Estimado / Aprobado	Devengado	Recaudado / Pagado
A1. Ingresos de Libre Disposición	2,966,712,500	2,088,208,263	2,088,208,263
A3.1 Financiamiento Neto con Fuente de Pago de Ingresos de Libre Disposición (A3.1 = F1 - G1)	(34,351,104)	(34,351,104)	(34,351,104)
F1. Financiamiento con Fuente de Pago de Ingresos de Libre Disposición	-	-	-
G1. Amortización de la Deuda Pública con Gasto No Etiquetado	34,351,104	34,351,104	34,351,104
B1. Gasto No Etiquetado (sin incluir Amortización de la Deuda Pública)	2,932,361,396	2,585,639,641	2,208,820,455
C1. Remanentes de Ingresos de Libre Disposición aplicados en el periodo	-	-	-
V. Balance Presupuestario de Recursos Disponibles (V = A1 + A3.1 - B1 + C1)	-	(531,782,482)	(154,963,296)
VI. Balance Presupuestario de Recursos Disponibles sin Financiamiento Neto (VI = V - A3.1)	34,351,104	(497,431,378)	(120,612,192)

Concepto	Estimado / Aprobado	Devengado	Recaudado / Pagado
A2. Transferencias Federales Etiquetadas	127,213,000	122,396,910	122,396,910
A3.2 Financiamiento Neto con Fuente de Pago de Transferencias Federales Etiquetadas (A3.2 = F2 - G2)	-	-	-
F2. Financiamiento con Fuente de Pago de Transferencias Federales Etiquetadas	-	-	-
G2. Amortización de la Deuda Pública con Gasto No Etiquetado	-	-	-
B2. Gasto Etiquetado (sin incluir Amortización de la Deuda Pública)	127,213,000	122,032,647	118,945,279
C2. Remanentes de Transferencias Federales Etiquetadas aplicados en el periodo	-	-	-
VII. Balance Presupuestario de Recursos Etiquetados (VII = A2 + A3.2 - B2 + C2)	-	364,263	3,451,631
VIII. Balance Presupuestario de Recursos Etiquetados sin Financiamiento Neto (VIII = VII - A3.2)	-	364,263	3,451,631

C.P. EUGENIA RUBIO CORTÉS
DIRECTORA DE CONTABILIDAD

REVISÓ

C.P. JOSÉ DE JESÚS RAMOS ROSALES
DIRECTOR DE PRESUPUESTOS

C.P.C. MARGARITA LETICIA ROBLEDO PEDROZA
TESORERA GENERAL

Vo. Bo.

C.P. HERIBERTO VELAZCO OSORIO
DIRECTOR GENERAL DE ADMINISTRACIÓN



Universidad Autónoma del Estado de Morelos
Estado Analítico de Ingresos Detallado - LDF
Del 1 de enero al 31 de diciembre de 2017
(PESOS)



Concepto	Ingreso					Diferencia
	Estimado	Ampliaciones/ (Reducciones)	Modificado	Devengado	Recaudado	
Ingresos de Libre Disposición						
<i>Impuestos</i>	-	-	-	-	-	-
<i>Cuotas y Aportaciones de Seguridad Social</i>	-	-	-	-	-	-
<i>Contribuciones de Mejoras</i>	-	-	-	-	-	-
<i>Derechos</i>	-	-	-	-	-	-
<i>Productos</i>	-	-	-	-	-	-
<i>Aprovechamientos</i>	-	-	-	-	-	-
<i>Ingresos por Ventas de Bienes y Servicios</i>	827,380,656	166,756,928	994,137,584	238,213,451	238,213,451	(589,167,205)
<i>Participaciones</i>	-	-	-	-	-	-
Fondo General de Participaciones	-	-	-	-	-	-
Fondo de Fomento Municipal	-	-	-	-	-	-
Fondo de Fiscalización y Recaudación	-	-	-	-	-	-
Fondo de Compensación	-	-	-	-	-	-
Fondo de Extracción de Hidrocarburos	-	-	-	-	-	-
Impuesto Especial Sobre Producción y Servicios	-	-	-	-	-	-
0.136% de la Recaudación Federal Participable	-	-	-	-	-	-
3.17% Sobre Extracción de Petróleo	-	-	-	-	-	-
Gasolinas y Diésel	-	-	-	-	-	-
Fondo del Impuesto Sobre la Renta	-	-	-	-	-	-
Fondo de Estabilización de los Ingresos de las Ent. Fed.	-	-	-	-	-	-
<i>Incentivos Derivados de la Colaboración Fiscal</i>	-	-	-	-	-	-
Tenencia o Uso de Vehículos	-	-	-	-	-	-
Fondo de Compensación ISAN	-	-	-	-	-	-
Impuesto Sobre Automóviles Nuevos	-	-	-	-	-	-
Fondo de Compensación de Repecos-Intermedios	-	-	-	-	-	-
Otros Incentivos Económicos	-	-	-	-	-	-
<i>Transferencias</i>	-	-	-	-	-	-
<i>Convenios</i>	2,139,331,844	190,143,791	2,329,475,635	1,849,994,812	1,849,994,812	(289,337,032)
Otros Convenios y Subsidios	2,139,331,844	190,143,791	2,329,475,635	1,849,994,812	1,849,994,812	(289,337,032)
<i>Otros Ingresos de Libre Disposición</i>	-	-	-	-	-	-
Participaciones en Ingresos Locales	-	-	-	-	-	-
Otros Ingresos de Libre Disposición	-	-	-	-	-	-
Total de Ingresos de Libre Disposición	2,966,712,500	356,900,719	3,323,613,219	2,088,208,263	2,088,208,263	(878,504,237)
Ingresos Excedentes de Ingresos de Libre Disposición						
Transferencias Federales Etiquetadas						
<i>Aportaciones</i>	-	-	-	-	-	-
Fondo de Aport. para la Nómina Educativa y Gto. Op.	-	-	-	-	-	-
Fondo de Aportaciones para los Servicios de Salud	-	-	-	-	-	-
Fondo de Aportaciones para la Infraestructura Social	-	-	-	-	-	-
Fondo de Aport. para el Fortalecimiento de los Municipios y de las Demarcaciones Territoriales del D.F.	-	-	-	-	-	-
Fondo de Aportaciones Múltiples	-	-	-	-	-	-
Fondo de Aport. para la Educación Tec. y de Adultos	-	-	-	-	-	-
Fondo de Aportaciones para la Seguridad Pública de los Estados y el Distrito Federal	-	-	-	-	-	-
Fondo de Aportaciones para el Fortalecimiento de las Entidades Federativas	-	-	-	-	-	-
<i>Convenios</i>	-	-	-	-	-	-
Convenios de Protección Social en Salud	-	-	-	-	-	-
Convenios de Descentralización	-	-	-	-	-	-
Convenios de Reasignación	-	-	-	-	-	-
Otros Convenios y Subsidios	-	-	-	-	-	-
<i>Fondos Distintos de Aportaciones</i>	-	-	-	-	-	-
Fondo para Entidades Federativas y Municipios Productores de Hidrocarburos	-	-	-	-	-	-
Fondo Minero	-	-	-	-	-	-
<i>Transferencias, Subsidios y Subvenciones, y Pensiones y Jubilaciones</i>	-	-	-	-	-	-
<i>Otras Transferencias Federales Etiquetadas</i>	127,213,000	27,830,172	155,043,172	122,396,910	122,396,910	(4,816,090)
Total de Transferencias Federales Etiquetadas	127,213,000	27,830,172	155,043,172	122,396,910	122,396,910	(4,816,090)
Ingresos Derivados de Financiamientos						
<i>Ingresos Derivados de Financiamientos</i>	-	-	-	-	-	-
Total de Ingresos	3,093,925,500	384,730,891	3,478,656,391	2,210,605,173	2,210,605,173	(883,320,327)
Datos Informativos						
1. Ingresos Derivados de Financiamientos con Fuente de Pago de Ingresos de Libre Disposición	-	-	-	-	-	-
2. Ingresos Derivados de Financiamientos con Fuente de Pago de Transferencias Federales Etiquetadas	-	-	-	-	-	-
3. Ingresos Derivados de Financiamientos	-	-	-	-	-	-

REVISÓ

C.P. EUGENIA RUBIO CORTÉS
DIRECTORA DE CONTABILIDAD

C.P. JOSÉ DE JESÚS RAMOS ROSALES
DIRECTOR DE PRESUPUESTOS

C.P.C. MARGARITA LETICIA ROBLEDO PEDROZA
TESORERA GENERAL

Vo. Bo.

C.P. HERIBERTO VELAZCO OSORIO
DIRECTOR GENERAL DE ADMINISTRACIÓN

Concepto	Egresos					Subejercicio
	Aprobado	Ampliaciones / (Reducciones)	Modificado	Devengado	Pagado	
Gasto No Etiquetado	2,966,712,500	356,900,719	3,323,613,219	2,619,990,745	2,243,171,559	703,622,474
<i>Servicios Personales</i>	1,677,781,870	346,863,471	2,024,645,341	1,761,338,699	1,498,921,527	263,306,642
Remuneraciones al Personal de Carácter Permanente	470,506,612	182,866,525	653,373,137	653,373,137	627,859,857	-
Remuneraciones al Personal de Carácter Transitorio	13,928,773	-	13,928,773	13,808,587	13,285,705	120,186
Remuneraciones Adicionales y Especiales	674,684,434	26,513,689	701,198,123	451,422,135	340,593,605	249,775,988
Seguridad Social	166,966,862	59,307,150	226,274,012	226,274,012	124,774,663	-
Otras Prestaciones Sociales y Económicas	236,595,833	73,649,478	310,245,311	310,245,311	300,558,685	-
Previsiones	16,144,000	14,000	16,158,000	16,158,000	16,158,000	-
Pago de Estímulos a Servidores Públicos	98,955,356	4,512,629	103,467,985	90,057,517	75,691,012	13,410,468
<i>Materiales y Suministros</i>	61,071,665	470,405	61,542,070	25,386,305	14,965,828	36,155,765
Materiales de Admón., Emisión de Doctos. y Art. Oficiales	22,114,844	124,600	22,239,444	9,899,555	3,808,203	12,339,889
Alimentos y Utensilios	10,915,089	61,436	10,976,525	5,109,995	3,684,023	5,866,530
Materias Primas y Materiales de Prod. y Comercialización	-	-	-	-	-	-
Materiales y Artículos de Construcción y de Reparación	6,156,166	38,206	6,194,372	3,167,557	2,151,157	3,026,815
Productos Químicos, Farmacéuticos y de Laboratorio	4,900,233	237,899	5,138,132	1,547,608	852,731	3,590,524
Combustibles, Lubricantes y Aditivos	10,233,828	8,208	10,242,036	4,503,698	3,832,736	5,738,338
Vestuario, Blancos, Prendas de Protección y Art. Deportivos	2,807,550	-	2,807,550	406,632	198,877	2,400,918
Materiales y Suministros Para Seguridad	-	-	-	-	-	-
Herramientas, Refacciones y Accesorios Menores	3,943,955	56	3,944,011	751,260	438,291	3,192,751
<i>Servicios Generales</i>	304,523,205	(41,290,562)	263,232,643	207,490,225	152,907,418	55,742,418
Servicios Básicos	46,899,573	(13,999,754)	32,899,819	31,968,113	30,433,457	931,706
Servicios de Arrendamiento	46,532,775	(7,936,405)	38,596,370	32,941,092	24,009,430	5,655,278
Servicios Profesionales, Científicos, Técnicos y Otros Serv.	113,282,952	(9,993,191)	103,289,761	94,824,310	62,518,589	8,465,451
Servicios Financieros, Bancarios y Comerciales	14,228,745	132,908	14,361,653	10,470,269	8,700,567	3,891,384
Servicios de Instalación, Reparación, Mantto. y Conservación	38,227,757	(13,117,517)	25,110,240	6,913,478	3,424,163	18,196,762
Servicios de Comunicación Social y Publicidad	7,998,501	-	7,998,501	4,377,471	1,403,859	3,621,030
Servicios de Traslado y Viáticos	15,377,733	211,438	15,589,171	3,074,419	2,086,514	12,514,752
Servicios Oficiales	4,642,451	41,114	4,683,565	2,217,510	1,859,848	2,466,055
Otros Servicios Generales	17,332,718	3,370,845	20,703,563	20,703,563	18,470,991	-
<i>Transferencias, Asignaciones, Subsidios y Otras Ayudas</i>	267,914,088	40,122,438	308,036,526	308,036,526	277,126,506	-
Transferencias Internas y Asignaciones al Sector Público	-	-	-	-	-	-
Transferencias al Resto del Sector Público	-	-	-	-	-	-
Subsidios y Subvenciones	-	-	-	-	-	-
Ayudas Sociales	-	-	-	-	-	-
Pensiones y Jubilaciones	267,914,088	40,122,438	308,036,526	308,036,526	277,126,506	-
Transferencias a Fideicomisos, Mandatos y Otros Análogos	-	-	-	-	-	-
Transferencias a la Seguridad Social	-	-	-	-	-	-
Donativos	-	-	-	-	-	-
Transferencias al Exterior	-	-	-	-	-	-
<i>Bienes Muebles, Inmuebles e Intangibles</i>	25,869,600	1,418,101	27,287,701	4,577,837	1,389,607	22,709,864
Mobiliario y Equipo de Administración	12,200,784	608,000	12,808,784	2,438,103	502,528	10,370,681
Mobiliario y Equipo Educativo y Recreativo	4,381,346	25,000	4,406,346	522,614	326,280	3,883,732
Equipo e Instrumental Médico y de Laboratorio	2,793,900	785,101	3,579,001	1,114,511	178,761	2,464,490
Vehículos y Equipo de Transporte	1,000,000	-	1,000,000	-	-	1,000,000
Equipo de Defensa y Seguridad	-	-	-	-	-	-
Maquinaria, Otros Equipos y Herramientas	4,019,906	-	4,019,906	420,549	302,750	3,599,357
Activos Biológicos	-	-	-	-	-	-
Bienes Inmuebles	-	-	-	-	-	-
Activos Intangibles	1,473,664	-	1,473,664	82,060	79,288	1,391,604
<i>Inversión Pública</i>	93,981,542	9,182,717	103,164,259	67,988,190	55,137,082	35,176,069
Obra Pública en Bienes de Dominio Público	-	-	-	-	-	-
Obra Pública en Bienes Propios	93,981,542	9,182,717	103,164,259	67,988,190	55,137,082	35,176,069
Proyectos Productivos y Acciones de Fomento	-	-	-	-	-	-
<i>Inversiones Financieras y Otras Provisiones</i>	-	-	-	-	-	-
Inversiones Para el Fomento de Actividades Productivas	-	-	-	-	-	-
Acciones y Participaciones de Capital	-	-	-	-	-	-
Compra de Títulos y Valores	-	-	-	-	-	-
Concesión de Préstamos	-	-	-	-	-	-
Inversiones en Fideicomisos, Mandatos y Otros Análogos	-	-	-	-	-	-
Fideicomiso de Desastres Naturales (Informativo)	-	-	-	-	-	-
Otras Inversiones Financieras	-	-	-	-	-	-
Provisiones para Contingencias y Otras Erogaciones Esp.	-	-	-	-	-	-
<i>Participaciones y Aportaciones</i>	-	-	-	-	-	-
Participaciones	-	-	-	-	-	-
Aportaciones	-	-	-	-	-	-
Convenios	-	-	-	-	-	-
<i>Deuda Pública</i>	535,570,530	134,149	535,704,679	245,172,963	242,723,591	290,531,716
Amortización de la Deuda Pública	34,351,104	-	34,351,104	34,351,104	34,351,104	-
Intereses de la Deuda Pública	24,929,678	2,571,040	27,500,718	27,500,718	25,063,595	-
Comisiones de la Deuda Pública	142,276	5,406	147,682	147,682	135,433	-
Gastos de la Deuda Pública	-	-	-	-	-	-
Costo por Coberturas	3,461,472	(2,442,297)	1,019,175	196,035	196,035	823,140
Apoyos Financieros	-	-	-	-	-	-
Adeudos de Ejercicios Fiscales Anteriores (Adefas)	472,686,000	-	472,686,000	182,977,424	182,977,424	289,708,576

Handwritten signatures and initials in blue ink at the bottom of the page.



Universidad Autónoma del Estado de Morelos
Estado Analítico del Ejercicio del Presupuesto de Egresos Detallado - LDF
Clasificación por Objeto del Gasto (Capítulo y Concepto)
Del 1 de enero al 31 de diciembre de 2017
(PESOS)



Concepto	Egresos					Subejercicio
	Aprobado	Ampliaciones / (Reducciones)	Modificado	Devengado	Pagado	
Gasto Etiquetado	127,213,000	27,830,172	155,043,172	122,032,647	118,945,279	33,010,525
Servicios Personales	17,213,000	(5,436,884)	11,776,116	8,893,045	6,885,381	2,883,071
Remuneraciones al Personal de Carácter Permanente	-	-	-	-	-	-
Remuneraciones al Personal de Carácter Transitorio	-	-	-	-	-	-
Remuneraciones Adicionales y Especiales	-	-	-	-	-	-
Seguridad Social	-	-	-	-	-	-
Otras Prestaciones Sociales y Económicas	12,168,000	(12,168,000)	-	-	-	-
Previsiones	-	-	-	-	-	-
Pago de Estímulos a Servidores Públicos	5,045,000	6,731,116	11,776,116	8,893,045	6,885,381	2,883,071
Materiales y Suministros	13,629,741	556,007	14,185,748	10,612,258	10,612,258	3,573,490
Materiales de Admón., Emisión de Doctos. y Art. Oficiales	5,472,587	837,453	6,310,040	4,970,742	4,970,742	1,339,298
Alimentos y Utensilios	623,269	4,098	627,367	360,520	360,520	266,847
Materias Primas y Materiales de Prod. y Comercialización	-	-	-	-	-	-
Materiales y Artículos de Construcción y de Reparación	552,079	(7,143)	544,936	182,978	182,978	361,958
Productos Químicos, Farmacéuticos y de Laboratorio	5,996,135	(587,186)	5,408,949	4,242,294	4,242,294	1,166,655
Combustibles, Lubricantes y Aditivos	189,753	13,166	202,919	90,727	90,727	112,192
Vestuario, Blancos, Prendas de Protección y Art. Deportivos	188,426	103,786	292,212	221,249	221,249	70,963
Materiales y Suministros Para Seguridad	-	-	-	-	-	-
Herramientas, Refacciones y Accesorios Menores	607,492	191,833	799,325	543,748	543,748	255,577
Servicios Generales	26,282,905	15,612,844	41,895,749	27,747,312	26,667,608	14,148,437
Servicios Básicos	10,000	-	10,000	2,169	2,169	7,831
Servicios de Arrendamiento	510,875	238,281	749,156	749,156	749,156	-
Servicios Profesionales, Científicos, Técnicos y Otros Serv.	15,134,922	6,834,392	21,969,314	14,428,553	13,389,140	7,540,761
Servicios Financieros, Bancarios y Comerciales	-	-	-	-	-	-
Servicios de Instalación, Reparación, Mantto. y Conservación	2,389,606	480,630	2,870,236	2,604,272	2,604,272	265,964
Servicios de Comunicación Social y Publicidad	-	-	-	-	-	-
Servicios de Traslado y Viáticos	7,618,890	7,338,267	14,957,157	9,206,846	9,174,775	5,750,311
Servicios Oficiales	359,045	630,512	989,557	611,547	603,327	378,010
Otros Servicios Generales	259,567	90,762	350,329	144,769	144,769	205,560
Transferencias, Asignaciones, Subsidios y Otras Ayudas	-	-	-	-	-	-
Transferencias Internas y Asignaciones al Sector Público	-	-	-	-	-	-
Transferencias al Resto del Sector Público	-	-	-	-	-	-
Subsidios y Subvenciones	-	-	-	-	-	-
Ayudas Sociales	-	-	-	-	-	-
Pensiones y Jubilaciones	-	-	-	-	-	-
Transferencias a Fideicomisos, Mandatos y Otros Análogos	-	-	-	-	-	-
Transferencias a la Seguridad Social	-	-	-	-	-	-
Donativos	-	-	-	-	-	-
Transferencias al Exterior	-	-	-	-	-	-
Bienes Muebles, Inmuebles e Intangibles	29,062,317	2,831,050	31,893,367	27,407,538	27,407,538	4,488,829
Mobiliario y Equipo de Administración	10,772,618	1,398,962	12,171,580	10,167,252	10,167,252	2,004,328
Mobiliario y Equipo Educativo y Recreativo	4,690,693	700,630	5,391,323	4,772,397	4,772,397	618,926
Equipo e Instrumental Médico y de Laboratorio	10,002,462	716,970	10,719,432	9,866,997	9,866,997	852,435
Vehículos y Equipo de Transporte	-	-	-	-	-	-
Equipo de Defensa y Seguridad	-	-	-	-	-	-
Maquinaria, Otros Equipos y Herramientas	1,797,750	(478,101)	1,319,649	1,091,029	1,091,029	228,620
Activos Biológicos	-	-	-	-	-	-
Bienes Inmuebles	-	-	-	-	-	-
Activos Intangibles	1,798,794	492,589	2,291,383	1,509,863	1,509,863	781,520
Inversión Pública	41,025,037	(1,833,818)	39,191,219	31,271,521	31,271,521	7,919,698
Obra Pública en Bienes de Dominio Público	-	-	-	-	-	-
Obra Pública en Bienes Propios	41,025,037	(1,833,818)	39,191,219	31,271,521	31,271,521	7,919,698
Proyectos Productivos y Acciones de Fomento	-	-	-	-	-	-
Inversiones Financieras y Otras Provisiones	-	16,100,973	16,100,973	16,100,973	16,100,973	-
Inversiones Para el Fomento de Actividades Productivas	-	-	-	-	-	-
Acciones y Participaciones de Capital	-	-	-	-	-	-
Compra de Títulos y Valores	-	-	-	-	-	-
Concesión de Préstamos	-	-	-	-	-	-
Inversiones en Fideicomisos, Mandatos y Otros Análogos	-	-	-	-	-	-
Fideicomiso de Desastres Naturales (Informativo)	-	16,100,973	16,100,973	16,100,973	16,100,973	-
Otras Inversiones Financieras	-	-	-	-	-	-
Provisiones para Contingencias y Otras Erogaciones Especiales	-	-	-	-	-	-
Participaciones y Aportaciones	-	-	-	-	-	-
Participaciones	-	-	-	-	-	-
Aportaciones	-	-	-	-	-	-
Convenios	-	-	-	-	-	-
Deuda Pública	-	-	-	-	-	-
Amortización de la Deuda Pública	-	-	-	-	-	-
Intereses de la Deuda Pública	-	-	-	-	-	-
Comisiones de la Deuda Pública	-	-	-	-	-	-
Gastos de la Deuda Pública	-	-	-	-	-	-
Costo por Coberturas	-	-	-	-	-	-
Apoyos Financieros	-	-	-	-	-	-
Adeudos de Ejercicios Fiscales Anteriores (Adefas)	-	-	-	-	-	-
Total de Egresos	3,093,925,500	384,730,891	3,478,656,391	2,742,023,392	2,362,116,838	736,632,999

C.P. EUGENIA RUBIO CORTES
DIRECTORA DE CONTABILIDAD

REVISÓ

C.P. JOSÉ DE JESÚS RAMOS ROSALES
DIRECTOR DE PRESUPUESTOS

C.P.C. MARGARITA LETICIA ROBLEDO PEDROZA
TESORERA GENERAL

Vo. Bo.

C.P. HERIBERTO VELASCO SORIO
DIRECTOR GENERAL DE ADMINISTRACIÓN

Concepto	Egresos					Subejercicio
	Aprobado	Ampliaciones/ (Reducciones)	Modificado	Devengado	Pagado	
Gasto No Etiquetado	2,966,712,500	356,900,719	3,323,613,219	2,619,990,745	2,243,171,559	703,622,474
Secretaría Ejecutiva de la Gobernatura	-	-	-	-	-	-
Secretaría de Gobierno	-	-	-	-	-	-
Secretaría de Hacienda	-	-	-	-	-	-
Secretaría de Economía	-	-	-	-	-	-
Secretaría de Desarrollo Agropecuario	-	-	-	-	-	-
Secretaría de Obras Públicas	-	-	-	-	-	-
Secretaría de Educación	-	-	-	-	-	-
Secretaría de Salud	-	-	-	-	-	-
Fiscalía General del Estado	-	-	-	-	-	-
Secretaría de Administración	-	-	-	-	-	-
Secretaría de la Contraloría	-	-	-	-	-	-
Comisión Estatal de Seguridad Pública	-	-	-	-	-	-
Consejería Jurídica	-	-	-	-	-	-
Secretaría de Turismo	-	-	-	-	-	-
Secretaría de Desarrollo Social	-	-	-	-	-	-
Secretaría del Trabajo	-	-	-	-	-	-
Secretaría de Cultura	-	-	-	-	-	-
Secretaría de Desarrollo Sustentable	-	-	-	-	-	-
Secretaría de Innovación, Ciencia y Tec.	-	-	-	-	-	-
Secretaría de Movilidad y Transporte	-	-	-	-	-	-
Secretaría de Información y Comunicación	-	-	-	-	-	-
Gastos Institucionales	-	-	-	-	-	-
Poder Legislativo	-	-	-	-	-	-
Poder Judicial	-	-	-	-	-	-
Organismos Autónomos	2,966,712,500	356,900,719	3,323,613,219	2,619,990,745	2,243,171,559	703,622,474
Entidades Paraestatales y Fideicomisos No Empresariales y No Financieros	-	-	-	-	-	-
Fideicomisos Empresariales No Financieros con Participación Estatal Mayoritaria	-	-	-	-	-	-
Poder Ejecutivo de los Municipios	-	-	-	-	-	-
Gasto Etiquetado	127,213,000	27,830,172	155,043,172	122,032,647	118,945,279	33,010,525
Secretaría Ejecutiva de la Gobernatura	-	-	-	-	-	-
Secretaría de Gobierno	-	-	-	-	-	-
Secretaría de Hacienda	-	-	-	-	-	-
Secretaría de Economía	-	-	-	-	-	-
Secretaría de Desarrollo Agropecuario	-	-	-	-	-	-
Secretaría de Obras Públicas	-	-	-	-	-	-
Secretaría de Educación	-	-	-	-	-	-
Secretaría de Salud	-	-	-	-	-	-
Fiscalía General del Estado	-	-	-	-	-	-
Secretaría de Administración	-	-	-	-	-	-
Secretaría de la Contraloría	-	-	-	-	-	-
Comisión Estatal de Seguridad Pública	-	-	-	-	-	-
Consejería Jurídica	-	-	-	-	-	-
Secretaría de Turismo	-	-	-	-	-	-
Secretaría de Desarrollo Social	-	-	-	-	-	-
Secretaría del Trabajo	-	-	-	-	-	-
Secretaría de Cultura	-	-	-	-	-	-
Secretaría de Desarrollo Sustentable	-	-	-	-	-	-
Secretaría de Innovación, Ciencia y Tec.	-	-	-	-	-	-
Secretaría de Movilidad y Transporte	-	-	-	-	-	-
Secretaría de Información y Comunicación	-	-	-	-	-	-
Gastos Institucionales	-	-	-	-	-	-
Poder Legislativo	-	-	-	-	-	-
Poder Judicial	-	-	-	-	-	-
Organismos Autónomos	127,213,000	27,830,172	155,043,172	122,032,647	118,945,279	33,010,525
Entidades Paraestatales y Fideicomisos No Empresariales y No Financieros	-	-	-	-	-	-
Fideicomisos Empresariales No Financieros con Participación Estatal Mayoritaria	-	-	-	-	-	-
Poder Ejecutivo de los Municipios	-	-	-	-	-	-
Total del Gasto	3,093,925,500	384,730,891	3,478,656,391	2,742,023,392	2,362,116,838	736,632,999

Nota: La columna de devengado resulta de considerar la cifra de gastos de operación (gastos y otras pérdidas), del estado de actividades: \$ 2,485,869,047, menos depreciación de activos \$ 1,257,869, más Bienes Muebles capítulo 5000 \$ 31,985,375, más lo correspondientes al capítulo 8000 Obra Pública \$ 99,259,711, más el monto de capítulo 9000 Amortización de Deuda \$ 34,351,104, más Adefas \$ 182,977,424, más el I.V.A. Acreditable \$ 2,937,757 y el depósito al fideicomiso de pensiones (reformas estructurales) \$ 16,100,973. Total \$ 2,742,023,392

 REVISÓ
 C.P. EUGENIA RUBIO CORTÉS
 DIRECTORA DE CONTABILIDAD


 C.P. JOSÉ JESÚS RAMOS ROSALES
 DIRECTOR DE PRESUPUESTOS

 Vo. Bo.
 C.P.C. MARGARITA LETICIA ROBLEDO PEDROSA
 TESORERA GENERAL


 C.P. HERIBERTO VELAZCO OSORIO
 DIRECTOR GENERAL DE ADMINISTRACIÓN



Universidad Autónoma del Estado de Morelos
 Estado Analítico del Ejercicio del Presupuesto de Egresos Detallado - LDF
 Clasificación Funcional (Finalidad y Función)
 Del 1 de enero al 31 de diciembre de 2017
 (PESOS)



Concepto	Egresos					Subejercicio
	Aprobado	Ampliaciones/ (Reducciones)	Modificado	Devengado	Pagado	
Gasto No Etiquetado	2,966,712,500	356,900,719	3,323,613,219	2,619,990,745	2,243,171,559	703,622,474
<i>Gobierno</i>	-	-	-	-	-	-
Legislación	-	-	-	-	-	-
Justicia	-	-	-	-	-	-
Coordinación de la Política de Gobierno	-	-	-	-	-	-
Relaciones Exteriores	-	-	-	-	-	-
Asuntos Financieros y Hacendarios	-	-	-	-	-	-
Seguridad Nacional	-	-	-	-	-	-
Asuntos de Orden Púb. y de Seguridad Interior	-	-	-	-	-	-
Otros Servicios Generales	-	-	-	-	-	-
<i>Desarrollo Social</i>	2,966,712,500	356,900,719	3,323,613,219	2,619,990,745	2,243,171,559	703,622,474
Protección Ambiental	-	-	-	-	-	-
Vivienda y Servicios a la Comunidad	-	-	-	-	-	-
Salud	-	-	-	-	-	-
Recreación, Cultura y Otras Manifestaciones Soc.	-	-	-	-	-	-
Educación	2,966,712,500	356,900,719	3,323,613,219	2,619,990,745	2,243,171,559	703,622,474
Protección Social	-	-	-	-	-	-
Otros Asuntos Sociales	-	-	-	-	-	-
<i>Desarrollo Económico</i>	-	-	-	-	-	-
Asuntos Económicos, Comerciales y Lab. en Gral.	-	-	-	-	-	-
Agropecuaria, Silvicultura, Pesca y Caza	-	-	-	-	-	-
Combustibles y Energía	-	-	-	-	-	-
Minería, Manufacturas y Construcción	-	-	-	-	-	-
Transporte	-	-	-	-	-	-
Comunicaciones	-	-	-	-	-	-
Turismo	-	-	-	-	-	-
Ciencia, Tecnología e Innovación	-	-	-	-	-	-
Otras Industrias y Otros Asuntos Económicos	-	-	-	-	-	-
<i>Otras no Clasificadas en Funciones Anteriores</i>	-	-	-	-	-	-
Trans. de la Deuda Púb. / Costo Fin. de la Deuda	-	-	-	-	-	-
Transferencias, Participaciones y Aportaciones entre Diferentes Niveles y Ordenes de Gobierno	-	-	-	-	-	-
Saneamiento del Sistema Financiero	-	-	-	-	-	-
Adeudos de Ejercicios Fiscales Anteriores	-	-	-	-	-	-
Gasto Etiquetado	127,213,000	27,830,172	155,043,172	122,032,647	118,945,279	33,010,525
<i>Gobierno</i>	-	-	-	-	-	-
Legislación	-	-	-	-	-	-
Justicia	-	-	-	-	-	-
Coordinación de la Política de Gobierno	-	-	-	-	-	-
Relaciones Exteriores	-	-	-	-	-	-
Asuntos Financieros y Hacendarios	-	-	-	-	-	-
Seguridad Nacional	-	-	-	-	-	-
Asuntos de Orden Púb. y de Seguridad Interior	-	-	-	-	-	-
Otros Servicios Generales	-	-	-	-	-	-
<i>Desarrollo Social</i>	127,213,000	27,830,172	155,043,172	122,032,647	118,945,279	33,010,525
Protección Ambiental	-	-	-	-	-	-
Vivienda y Servicios a la Comunidad	-	-	-	-	-	-
Salud	-	-	-	-	-	-
Recreación, Cultura y Otras Manifestaciones Soc.	-	-	-	-	-	-
Educación	127,213,000	27,830,172	155,043,172	122,032,647	118,945,279	33,010,525
Protección Social	-	-	-	-	-	-
Otros Asuntos Sociales	-	-	-	-	-	-
<i>Desarrollo Económico</i>	-	-	-	-	-	-
Asuntos Económicos, Comerciales y Lab. en Gral.	-	-	-	-	-	-
Agropecuaria, Silvicultura, Pesca y Caza	-	-	-	-	-	-
Combustibles y Energía	-	-	-	-	-	-
Minería, Manufacturas y Construcción	-	-	-	-	-	-
Transporte	-	-	-	-	-	-
Comunicaciones	-	-	-	-	-	-
Turismo	-	-	-	-	-	-
Ciencia, Tecnología e Innovación	-	-	-	-	-	-
Otras Industrias y Otros Asuntos Económicos	-	-	-	-	-	-
<i>Otras no Clasificadas en Funciones Anteriores</i>	-	-	-	-	-	-
Trans. de la Deuda Púb. / Costo Fin. de la Deuda	-	-	-	-	-	-
Transferencias, Participaciones y Aportaciones entre Diferentes Niveles y Ordenes de Gobierno	-	-	-	-	-	-
Saneamiento del Sistema Financiero	-	-	-	-	-	-
Adeudos de Ejercicios Fiscales Anteriores	-	-	-	-	-	-
Total del Egresos	3,093,925,500	384,730,891	3,478,656,391	2,742,023,392	2,362,116,838	736,632,999

REVISÓ

Vo. Bo.

C.P. EUGENIA RUBIO CORTÉS
DIRECTORA DE CONTABILIDAD

C.P. JOSÉ DE JESÚS RAMOS ROSALES
DIRECTOR DE PRESUPUESTOS

C.P.C. MARGARITA LEFICIA ROBLEDO PEDROZA
TESORERA GENERAL

C.P. HERIBERTO VELAZCO OSORIO
DIRECTOR GENERAL DE ADMINISTRACIÓN



Universidad Autónoma del Estado de Morelos
Estado Analítico del Ejercicio del Presupuesto de Egresos Detallado - LDF
Clasificación de Servicios Personales por Categoría
Del 1 de enero al 31 de diciembre de 2017
(PESOS)



Concepto	Egresos					Subejercicio
	Aprobado	Ampliaciones/ (Reducciones)	Modificado	Devengado	Pagado	
Gasto No Etiquetado	1,677,781,870	346,863,471	2,024,645,341	1,761,338,699	1,498,921,527	263,306,642
<i>Personal Administrativo y de Servicio Público</i>	-	-	-	-	-	-
<i>Magisterio</i>	1,677,781,870	346,863,471	2,024,645,341	1,761,338,699	1,498,921,527	263,306,642
<i>Servicios de Salud</i>	-	-	-	-	-	-
<i>Personal Administrativo</i>	-	-	-	-	-	-
<i>Personal Médico, Paramédico y afin</i>	-	-	-	-	-	-
Seguridad Pública	-	-	-	-	-	-
Gastos Asociados a la Implementación de Nuevas Leyes Fed. o Reformas a las Mismas	-	-	-	-	-	-
<i>Nombre del Programa o Ley 1</i>	-	-	-	-	-	-
<i>Nombre del Programa o Ley 2</i>	-	-	-	-	-	-
Sentencias Laborales Definitivas	-	-	-	-	-	-
Gasto Etiquetado	17,213,000	(5,436,884)	11,776,116	8,893,045	6,885,381	2,883,071
<i>Personal Administrativo y de Servicio Público</i>	-	-	-	-	-	-
<i>Magisterio</i>	17,213,000	(5,436,884)	11,776,116	8,893,045	6,885,381	2,883,071
<i>Servicios de Salud</i>	-	-	-	-	-	-
<i>Personal Administrativo</i>	-	-	-	-	-	-
<i>Personal Médico, Paramédico y afin</i>	-	-	-	-	-	-
Seguridad Pública	-	-	-	-	-	-
Gastos Asociados a la Implementación de Nuevas Leyes Fed. o Reformas a las Mismas	-	-	-	-	-	-
<i>Nombre del Programa o Ley 1</i>	-	-	-	-	-	-
<i>Nombre del Programa o Ley 2</i>	-	-	-	-	-	-
Sentencias Laborales Definitivas	-	-	-	-	-	-
Total del Gasto en Servicios Personales	1,694,994,870	341,426,587	2,036,421,457	1,770,231,744	1,505,806,908	266,189,713

Nota: Se considera la suma del capítulo 1000 del COG

C.P. JOSÉ DE JESÚS RAMOS ROSALES
 DIRECTOR DE PRESUPUESTOS

C.P.C. MARGARITA LETEJA ROBLEDO PEDROZA
 TESORERA GENERAL

Vo.Bo.

C.P. HERIBERTO VELAZCO OSORIO
 DIRECTOR GENERAL DE ADMINISTRACIÓN

REVISÓ



Universidad Autónoma del Estado de Morelos
Estado Analítico del Ejercicio del Presupuesto de Egresos
Clasificación Económica (por Tipo de Gasto)
Del 1 de enero al 31 de diciembre de 2017
(PESOS)



Concepto	Egresos					Subejercicio 6 = (3 - 4)
	Aprobado	Ampliaciones/ (Reducciones)	Modificado	Devengado	Pagado	
	1	2	3 = (1 + 2)	4	5	
Gasto Corriente	2,100,502,386	343,941,285	2,444,443,671	2,041,467,844	1,710,960,020	402,975,827
Gasto de Capital	189,938,496	27,699,023	217,637,519	147,346,059	131,306,721	70,291,460
Amortización de la Deuda y Disminución de Pasivos	535,570,530	134,149	535,704,679	245,172,963	242,723,591	290,531,716
Pensiones y Jubilaciones	267,914,088	12,956,434	280,870,522	308,036,526	277,126,506	(27,166,004)
Participaciones	-	-	-	-	-	-
Total del Gasto	3,093,925,500	384,730,891	3,478,656,391	2,742,023,392	2,362,116,838	736,632,999

C.P. EUGENIA RUBIO CORTÉS
 DIRECTORA DE CONTABILIDAD

REVISÓ

C.P. JOSÉ DE JESÚS RAMOS ROSALES
 DIRECTOR DE PRESUPUESTOS

C.P.C. MARGARITA LETICIA ROBLEDO PEDROZA
 TESORERA GENERAL

Vo. Bo.

C.P. HERIBERTO VELAZCO OSORIO
 DIRECTOR GENERAL DE ADMINISTRACIÓN



**UNIVERSIDAD AUTÓNOMA DEL
ESTADO DE MORELOS**

Información Programática



CUENTA PÚBLICA
UNIVERSIDAD AUTÓNOMA DEL ESTADO DE MORELOS
DICIEMBRE

2017



Universidad Autónoma del Estado de Morelos
Gasto por Categoría Programática
Del 1 de enero al 31 de diciembre de 2017
(PESOS)



Concepto	Egresos					Subejercicio
	Aprobado 1	Ampliaciones/ (Reducciones) 2	Modificado 3 = (1 + 2)	Devengado 4	Pagado 5	
Programas						6 = (3 - 4)
Subsidios: Sector Social y Privado o Ent. Federativas y Municipios						
Sujetos a Reglas de Operación	3,093,925,500	384,730,891	3,478,656,391	2,742,023,392	2,362,116,838	736,632,999
Otros Subsidios	127,213,000	27,830,172	155,043,172	122,032,647	118,945,279	33,010,525
	2,966,712,500	356,900,719	3,323,613,219	2,619,990,745	2,243,171,559	703,622,474
Desempeño de las Funciones	-	-	-	-	-	-
Prestación de Servicios Públicos	-	-	-	-	-	-
Provisión de Bienes Públicos	-	-	-	-	-	-
Planeación, Seguimiento y Evaluación de Políticas Públicas	-	-	-	-	-	-
Promoción y Fomento	-	-	-	-	-	-
Regulación y Supervisión	-	-	-	-	-	-
Funciones de las Fuerzas Armadas (Únicamente Gobierno Federal)	-	-	-	-	-	-
Específicos	-	-	-	-	-	-
Proyectos de Inversión	-	-	-	-	-	-
Administrativos y de Apoyo	-	-	-	-	-	-
Apoyo al Proceso Presupuestario y para Mejorar la Eficiencia Institucional	-	-	-	-	-	-
Apoyo a la Función Pública y al Mejoramiento de la Gestión	-	-	-	-	-	-
Operaciones Ajenas	-	-	-	-	-	-
Compromisos	-	-	-	-	-	-
Obligaciones de Cumplimiento de Resolución Jurisdiccional	-	-	-	-	-	-
Desastres Naturales	-	-	-	-	-	-
Obligaciones	-	-	-	-	-	-
Pensiones y Jubilaciones	-	-	-	-	-	-
Aportaciones a la Seguridad Social	-	-	-	-	-	-
Aportaciones a Fondos de Estabilización	-	-	-	-	-	-
Aportaciones a Fondos de Inversión y Reestructura de Pensiones	-	-	-	-	-	-
Programas de Gasto Federalizado (Gobierno Federal)	-	-	-	-	-	-
Gasto Federalizado	-	-	-	-	-	-
Participaciones a Entidades Federativas y Municipios	-	-	-	-	-	-
Costo financiero, deuda o apoyos a deudores y ahorradores de la banca	-	-	-	-	-	-
Adeudos de ejercicios fiscales anteriores	-	-	-	-	-	-
Total del Gasto	3,093,925,500	384,730,891	3,478,656,391	2,742,023,392	2,362,116,838	736,632,999

REVISÓ
C.P. EUGENIA RUBIO CORTÉS
DIRECTORA DE CONTABILIDAD

Vo. Bo.
C.P. MARGARITA LETICIA ROBLEDO PEDROZA
TESORERA GENERAL

C.P. HERIBERTO VELAZCO OSORIO
DIRECTOR GENERAL DE ADMINISTRACIÓN



Universidad Autónoma del Estado de Morelos
Indicadores de Postura Fiscal
Del 1 de enero al 31 de diciembre de 2017
(PESOS)



Concepto	Estimado	Devengado	Pagado ³
I. Ingresos Presupuestarios (I=1+2)	3,093,925,500	2,210,605,173	2,210,605,173
1. Ingresos del Gobierno de la Entidad Federativa 1	3,093,925,500	2,210,605,173	2,210,605,173
2. Ingresos del Sector Paraestatal 1	-	-	-
II. Egresos Presupuestarios (II=3+4)	3,059,574,396	2,707,672,288	2,327,765,734
3. Egresos del Gobierno de la Entidad Federativa 2	3,059,574,396	2,707,672,288	2,327,765,734
4. Egresos del Sector Paraestatal 2	-	-	-
III. Balance Presupuestario (Superávit o Déficit) (III = I - II)	34,351,104	(497,067,115)	(117,160,561)

Concepto	Estimado	Devengado	Pagado ³
III. Balance presupuestario (Superávit o Déficit)	34,351,104	(497,067,115)	(117,160,561)
IV. Intereses, Comisiones y Gastos de la Deuda	25,071,954	27,648,400	25,199,028
V. Balance Primario (Superávit o Déficit) (V= III - IV)	9,279,150	(524,715,515)	(142,359,589)

Concepto	Estimado	Devengado	Pagado ³
A. Financiamiento	-	-	-
B. Amortización de la deuda	34,351,104	34,351,104	34,351,104
C. Endeudamiento ó desendeudamiento (C = A - B)	(34,351,104)	(34,351,104)	(34,351,104)

- 1 Los Ingresos que se presentan son los ingresos presupuestarios totales sin incluir los ingresos por financiamientos. Los Ingresos del Gobierno de la Entidad Federativa corresponden a los del Poder Ejecutivo, Legislativo Judicial y Autónomos.
- 2 Los egresos que se presentan son los egresos presupuestarios totales sin incluir los egresos por amortización. Los egresos del Gobierno de la Entidad Federativa corresponden a los del Poder Ejecutivo, Legislativo, Judicial y Órganos Autónomos.
- 3 Para Ingresos se reportan los ingresos recaudados; para egresos se reportan los egresos pagados.

Eugenia Rubio Cortés
C.P. EUGENIA RUBIO CORTÉS
DIRECTORA DE CONTABILIDAD

José de Jesús Ramos Rosales
C.P. JOSÉ DE JESÚS RAMOS ROSALES
DIRECTOR DE PRESUPUESTOS

Margarita Leticia Robledo Pedrosa
C.P. MARGARITA LETICIA ROBLEDO PEDROZA
TESORERA GENERAL

Heriberto Velasco Osorio
C.P. HERIBERTO VELAZCO OSORIO
DIRECTOR GENERAL DE ADMINISTRACIÓN

Vo. Bb.

Programas y Proyectos de Inversión

En 2017, tenemos un incremento de 4% del subsidio ordinario con respecto al año anterior. Se observó una ampliación de recursos estatales por trece millones de pesos respecto al 2016, ya que aumentamos de 512 a 538 millones de pesos, que significa una ampliación en 5% y del subsidio federal aumento 3.4%, pasando de 1,092 millones en 2016 a 1,129 millones en 2017. Lo anterior coloca a la universidad en una situación adversa, que nos obliga a mantener una política de austeridad, debido a los problemas estructurales por el pago de jubilados y pensionados, horas docencia no reconocidas, etc., además del impacto de la inflación y los ajustes de precios durante el año, que es superior al incremento otorgado.

Adicionalmente a este subsidio ordinario, se recibirán apoyos de programas extraordinarios tales como:


- Programa para el Desarrollo Profesional Docente (PRODEP).
- Programa de Expansión en la Oferta Educativa en Educación Media Superior y Superior (PROEXOES).
- Fondo para Elevar la Calidad de la Educación Superior (FECES).
- Programa de Fortalecimiento de la Calidad en Instituciones Educativas (PROFOCIE).

Dichos recursos se aplicarán de conformidad con la normatividad en la materia y sus reglas de operación.

REVISÓ



C.P. EUGENIA RUBIO CORTÉS
DIRECTORA DE CONTABILIDAD



C.P. JOSÉ DE JESÚS RAMOS ROSALES
DIRECTOR DE PRESUPUESTOS

Vo. Bo.



C.P.C. MARGARITA LETICIA ROBLEDO PEDROZA
TESORERA GENERAL



C.P. HERIBERTO VELAZCO OSORIO
DIRECTOR GENERAL DE ADMINISTRACIÓN



**UNIVERSIDAD AUTÓNOMA DEL
ESTADO DE MORELOS**

Anexos



CUENTA PÚBLICA
UNIVERSIDAD AUTÓNOMA DEL ESTADO DE MORELOS
OCTUBRE

| 2017



Universidad Autónoma del Estado de Morelos
Relación de Bienes Muebles que Componen el Patrimonio
(PESOS)



Código	Descripción del Bien Mueble	Valor en libros
1.2.4.1	1.2.4.1-10-01-00001 MOBILIARIO Y EQUIPO DE OFICINA	30,322,212.16
1.2.4.1	1.2.4.1-10-01-00002 EQUIPO PARA EVENTOS	23,996.00
1.2.4.1	1.2.4.1-10-02-00001 MOBILIARIO Y EQUIPO DE OFICINA	13,778,847.39
1.2.4.1	1.2.4.1-20-01-00001 MOBILIARIO Y EQUIPO DE CAFETERÍA	1,458,662.68
1.2.4.1	1.2.4.1-20-01-00002 MUEBLES PARA HABITACIÓN	224,768.02
1.2.4.1	1.2.4.1-20-01-00004 VARIOS (TOLDOS, TUBULARES, ECT)	5,312.34
1.2.4.1	1.2.4.1-20-02-00001 MOBILIARIO Y EQUIPO DE CAFETERÍA	517,639.66
1.2.4.1	1.2.4.1-20-02-00002 MUEBLES PARA HABITACIÓN	27,052.00
1.2.4.1	1.2.4.1-30-01-00001 EQUIPO DE PROCESAMIENTO DE DATOS	79,927,451.93
1.2.4.1	1.2.4.1-30-02-00001 EQUIPO DE PROCESAMIENTO DE DATOS	72,225,441.78
1.2.4.1	1.2.4.1-90-01-00001 OTROS MOBILIARIOS Y EQUIPOS DE ADMINISTRACION	7,240,965.82
1.2.4.1	1.2.4.1-90-02-00001 OTROS MOBILIARIOS Y EQUIPOS DE ADMINISTRACION	2,009,418.33
1.2.4.2	1.2.4.2-10-01-00001 MOBILIARIO Y EQUIPO AUDIOVISUAL Y MICROFILM	16,410,743.98
1.2.4.2	1.2.4.2-10-02-00001 MOBILIARIO Y EQUIPO AUDIOVISUAL Y MICROFILM	12,246,325.98
1.2.4.2	1.2.4.2-20-01-00001 EQUIPO DEPORTIVO	4,088,436.30
1.2.4.2	1.2.4.2-20-02-00001 EQUIPO DEPORTIVO	623,449.95
1.2.4.2	1.2.4.2-30-01-00001 MOBILIARIO Y EQUIPO DE RADIO Y T.V. (camaras y video)	4,567,625.43
1.2.4.2	1.2.4.2-30-02-00001 MOBILIARIO Y EQUIPO DE RADIO Y T.V. (camaras y video)	4,218,442.88
1.2.4.2	1.2.4.2-90-01-00001 MOBILIARIO Y EQUIPO ESCOLAR	2,905,676.93
1.2.4.2	1.2.4.2-90-01-00003 INSTRUMENTOS MUSICALES	171,709.25
1.2.4.2	1.2.4.2-90-01-00004 MOBILIARIO Y EQUIPO DE BIBLIOTECAS	17,913,198.58
1.2.4.2	1.2.4.2-90-01-00005 AULAS MOVILES	509,923.39
1.2.4.2	1.2.4.2-90-02-00001 MOBILIARIO Y EQUIPO ESCOLAR	2,304,093.68
1.2.4.2	1.2.4.2-90-02-00003 INSTRUMENTOS MUSICALES	288,984.93
1.2.4.2	1.2.4.2-90-02-00004 MOBILIARIO Y EQUIPO DE BIBLIOTECAS	728,210.72
1.2.4.3	1.2.4.3-10-01-00001 MOBILIARIO Y EQUIPO LAB. CLÍNICAS	99,930,579.78
1.2.4.3	1.2.4.3-10-02-00001 MOBILIARIO Y EQUIPO LAB. CLÍNICAS	217,935,325.23
1.2.4.3	1.2.4.3-20-01-00001 INSTRUMENTAL DE LAB. Y CLINICA	421,885.78
1.2.4.3	1.2.4.3-20-02-00001 INSTRUMENTAL DE LAB. Y CLINICA	445,127.40
1.2.4.4	1.2.4.4-10-01-00001 EQUIPO DE TRANSPORTE	18,569,220.49
1.2.4.4	1.2.4.4-10-02-00001 EQUIPO DE TRANSPORTE	508,725.22
1.2.4.6	1.2.4.6-10-01-00001 MAQUINARIA Y EQUIPO AGROPECUARIO	750,010.73
1.2.4.6	1.2.4.6-10-02-00001 MAQUINARIA Y EQUIPO AGROPECUARIO	119,443.44
1.2.4.6	1.2.4.6-20-01-00001 MAQUINARIA Y EQUIPO INDUSTRIAL	1,111,328.34
1.2.4.6	1.2.4.6-20-01-00002 EQUIPO DE IMPRENTA	34,367.41
1.2.4.6	1.2.4.6-20-02-00001 MAQUINARIA Y EQUIPO INDUSTRIAL	288,174.51
1.2.4.6	1.2.4.6-40-01-00001 EQUIPO DE REFRIGERACIÓN Y CALEFACCIÓN	7,708,049.30

Rey *of* *4*



Universidad Autónoma del Estado de Morelos
Relación de Bienes Muebles que Componen el Patrimonio
(PESOS)



Código	Descripción del Bien Mueble	Valor en libros
1.2.4.6	1.2.4.6-40-02-00001 EQUIPO DE REFRIGERACIÓN Y CALEFACCIÓN	5,216,718.47
1.2.4.6	1.2.4.6-50-01-00001 EQUIPO DE COMUNICACIONES	12,322,786.47
1.2.4.6	1.2.4.6-50-02-00001 EQUIPO DE COMUNICACIONES	15,606,942.11
1.2.4.6	1.2.4.6-60-01-00001 SUB-ESTACIONES ELÉCTRICAS	5,946,232.35
1.2.4.6	1.2.4.6-60-01-00002 SUBESTACION ELECTRICA COMUN	106,541.19
1.2.4.6	1.2.4.6-60-02-00001 SUB-ESTACIONES ELÉCTRICAS	4,040,258.64
1.2.4.6	1.2.4.6-60-02-00002 SUBESTACION ELECTRICA COMUN	696,614.40
1.2.4.6	1.2.4.6-70-01-00001 EQUIPO Y HERRAMIENTAS DIVERSAS	4,130,362.17
1.2.4.6	1.2.4.6-70-01-00002 EQUIPO DE JARDINERIA	844,636.36
1.2.4.6	1.2.4.6-70-02-00001 EQUIPO Y HERRAMIENTAS DIVERSAS	1,961,862.92
1.2.4.6	1.2.4.6-70-02-00002 EQUIPO DE JARDINERIA	23,100.00
1.2.4.6	1.2.4.6-90-01-00001 EQUIPO MARINO	20,829.41
1.2.4.6	1.2.4.6-90-01-00004 OTROS EQUIPOS	2,337,512.81
1.2.4.6	1.2.4.6-90-02-00001 EQUIPO MARINO	7,337.75
1.2.4.6	1.2.4.6-90-02-00004 OTROS EQUIPOS	1,067,563.81
1.2.4.7	1.2.4.7-10-01-00001 ACERVO BIBLIOGRÁFICO	471,657.37
1.2.4.7	1.2.4.7-10-01-00002 OBRAS DE ARTE	645,785.00
1.2.4.7	1.2.4.7-10-02-00002 OBRAS DE ARTE	716,153.28
		676,723,722

[Handwritten signature]

[Handwritten signature]

[Handwritten mark]

[Handwritten mark]

NOTA: El desglose analítico por cada bien, se presenta anexo en archivo electrónico, se puede consultar en la dirección electrónica

www.transparenciamorelos.mx/uaem



Universidad Autónoma del Estado de Morelos
Relación de Bienes Inmuebles que Componen el Patrimonio
(PESOS)



Código	Descripción del Bien Inmueble	Valor en libros
1.2.3.1	1.2.3.1-10-01-00001 CIUDAD UNIVERSITARIA	1,316,385,895.75
1.2.3.1	1.2.3.1-10-01-00004 LOS BELENES	168,374,601.78
1.2.3.1	1.2.3.1-10-01-00005 BIBLIOTECA CENTRAL MIGUEL SALINAS	11,442,557.50
1.2.3.1	1.2.3.1-10-01-00006 PREPARATORIA No. 1 CUERNAVACA	87,048,334.80
1.2.3.1	1.2.3.1-10-01-00007 PREPARATORIA No. 2	11,812.50
1.2.3.1	1.2.3.1-10-01-00008 PREPARATORIA DE TLALTIZAPAN	1,478,467.20
1.2.3.1	1.2.3.1-10-01-00009 PREPARATORIA DE JOJUTLA	135,243.58
1.2.3.1	1.2.3.1-10-01-00010 PREPARATORIA DE PUENTE DE IXTLA	8,077,680.00
1.2.3.1	1.2.3.1-10-01-00011 PREPARATORIA DE CUAUTLA	10,843,256.25
1.2.3.1	1.2.3.1-10-01-00012 I.P.R.E.S.	360,000.00
1.2.3.1	1.2.3.1-10-01-00013 EDIFICIOS ESC. DE ARTES (TERRENO CASA CHAMIZAL)	2,459,640.00
1.2.3.1	1.2.3.1-10-01-00014 EDIFICIO FAC. DE PSICOLOGIA (PICO ORIZABA)	85,362,950.90
1.2.3.1	1.2.3.1-10-01-00015 TERRENO EJIDO "EL JICARERO" JOJUTLA	43,020,435.01
1.2.3.1	1.2.3.1-10-01-00016 TERRENO ESCUELA DE NUTRICION	42,246,589.98
1.2.3.1	1.2.3.1-10-01-00017 TERRENO EJIDO PANCHIMALCO , MPO. JOJUTLA	3,000,000.00
1.2.3.1	1.2.3.1-10-01-00018 CENTRO CULT MUSEO DE ARTE INDIGENA	9,744,480.00
1.2.3.1	1.2.3.1-10-01-00019 PREPARATORIA ABIERTA CUERNAVACA	25,020,000.00
1.2.3.1	1.2.3.1-10-01-00020 TERRENO CHAMIZAL	1,659,660.00
1.2.3.1	1.2.3.1-10-01-00021 TERRENO CENTRO PSICOLOGICO DE DESARROLLO HUMANO	726,189.00
1.2.3.1	1.2.3.1-10-01-00023 FACULTAD DE MEDICINA	160,563,070.38
1.2.3.1	1.2.3.1-10-01-00024 FACULTAD DE ENFERMERIA	48,655,066.46
1.2.3.1	1.2.3.1-10-01-00032 HOTEL CHULAVISTA	42,859,230.00
1.2.3.1	1.2.3.1-10-01-00035 SEDE REGIONAL UNIVERSITARIA YECAPIXTLA	1,347,894.24
1.2.3.1	1.2.3.1-10-01-00037 CLAUSTRO TEPALCINGO	3,108,010.96
1.2.3.1	1.2.3.1-10-01-00038 CLAUSTRO ATLATLAHUACAN	3,124,924.00
1.2.3.1	1.2.3.1-10-01-00040 CLAUSTRO AXOCHIAPAN	9,526,873.22
1.2.3.1	1.2.3.1-10-01-00041 Ubicación 29. ESC. DE EST. SUPERIORES DE MAZATEPEC	3,574,769.25
1.2.3.1	1.2.3.1-10-01-00042 Ubicación 34. CLAUSTRO TETECALA	12,320,210.15

Ref H 9 DX



Universidad Autónoma del Estado de Morelos
Relación de Bienes Inmuebles que Componen el Patrimonio
(PESOS)



Código	Descripción del Bien Inmueble	Valor en íbros
1.2.3.1	1.2.3.1-10-01-00043 Ubicación 19. PREPARATORIA DE TRES MARIAS	20,887,518.08
1.2.3.3	1.2.3.3-10-01-00001 CONSTRUCCIONES ESPEC CD UNIVERSITARIA	115,041,153.40
1.2.3.3	1.2.3.3-10-01-00002 EDIFICIO 40 CENTRO UNIVERSITARIO DE AUTOCCESO	13,987,235.35
1.2.3.3	1.2.3.3-10-01-00003 EDIFICIO 17 LOCALES COMERCIALES DE COMIDA	559,072.20
1.2.3.3	1.2.3.3-10-01-00004 I.P.R.O. XALOSTOC	113,115.97
1.2.3.3	1.2.3.3-10-01-00005 EDIFICIO 3 CEIM	5,587,577.00
1.2.3.3	1.2.3.3-10-01-00006 SALA DE USOS MULTIPLES	172,714.00
1.2.3.3	1.2.3.3-10-01-00007 EDIFICIO 20 GIMNASIO AUDITORIO	18,730,169.78
1.2.3.3	1.2.3.3-10-01-00008 EDIFICIO 51 AUDITORIO UNIDAD DE CIENCIAS SOCIALES	2,993,792.65
1.2.3.3	1.2.3.3-10-01-00009 EDIFICIO 52 LOCALES COMERCIALES DE UNIDAD BIOMEDICA	2,633,928.76
1.2.3.3	1.2.3.3-10-01-00010 EDIFICIO 50 FACULTAD DE DERECHO	2,050,692.15
1.2.3.3	1.2.3.3-10-01-00013 EDIFICIO 44 TORRE DE RECTORIA	55,835,924.90
1.2.3.3	1.2.3.3-10-01-00017 UBICACION 8 PREPARATORIA DE PUENTE DE IXTLA	16,335,219.88
1.2.3.3	1.2.3.3-10-01-00018 EDIFICIO 49 CENTRO DE INVESTIGACIONES QUIMICAS	53,451,509.15
1.2.3.3	1.2.3.3-10-01-00019 EDIFICIOS Y CONSTRUCCIONES CAPFCE	6,825,143.14
1.2.3.3	1.2.3.3-10-01-00021 PREPARATORIA ABIERTA CUAUTLA	852,364.87
1.2.3.3	1.2.3.3-10-01-00022 CELE CUAUTLA	730,514.50
1.2.3.3	1.2.3.3-10-01-00025 EDIFICIO 41 ENTRO DE INVESTIGACION EN BIOTECNOLOGIA	10,323,192.84
1.2.3.3	1.2.3.3-10-01-00026 EDIFICIO EDUCACION PERMANENTE	3,100,000.00
1.2.3.3	1.2.3.3-10-01-00027 EDIFICIO 11 EDIFICIO DE LABORATORIOS 2	5,122,671.15
1.2.3.3	1.2.3.3-10-01-00028 UBICACION 9 ESCUELA PREPARATORIA DE TLALTIZAPAN	11,262,982.59
1.2.3.3	1.2.3.3-10-01-00029 BIBLIOTECA MIGUEL SALINAS Y CELE CENTRO	3,343,946.10
1.2.3.3	1.2.3.3-10-01-00032 EDIFICIO 56 FACULTAD DE PSICOLOGIA	9,687,207.62
1.2.3.3	1.2.3.3-10-01-00033 EDIFICIO 42 CENTRO DE DESARROLLO INFANTIL UNIVERSITARIO	6,939,273.46
1.2.3.3	1.2.3.3-10-01-00035 EDIFICIO FACULTAD DE MEDICINA	78,479,655.60
1.2.3.3	1.2.3.3-10-01-00037 EDIFICIO COMUNICACIÓN HUMANA	14,674,180.94
1.2.3.3	1.2.3.3-10-01-00046 UBICACION 12 PREPARATORIA No. 1	32,236,582.30
1.2.3.3	1.2.3.3-10-01-00047 FACULTAD DE FARMACIA	43,430,381.48
1.2.3.3	1.2.3.3-10-01-00049 EDIFICIO ESCUELA ENFERMERIA	17,876,703.13
1.2.3.3	1.2.3.3-10-01-00050 EDIFICIO 14 CENTRO DE INVESTIGACIONES BIOLÓGICAS	6,045,036.00
1.2.3.3	1.2.3.3-10-01-00052 UNIDAD EDUCATIVA SUR OESTE	35,957.61
1.2.3.3	1.2.3.3-10-01-00053 EDIFICIO 5 CENTRO DE LENGUAS EXTRANJERAS	4,873,504.02
1.2.3.3	1.2.3.3-10-01-00054 ESTACIONN BIOLÓGICA EL LIMON	5,738,748.54
1.2.3.3	1.2.3.3-10-01-00055 UBICACION 5 PREPARATORIA ABIERTA	3,040,106.10
1.2.3.3	1.2.3.3-10-01-00057 EDIFICIO IPRO	12,477,873.76

Handwritten signatures and initials: "P" and "M" on the left, "g" and "OX" on the right.



Universidad Autónoma del Estado de Morelos
Relación de Bienes Inmuebles que Componen el Patrimonio
(PESOS)



Código	Descripción del Bien Inmueble	Valor en libros
1.2.3.3	1.2.3.3-10-01-00058 EDIFICIO 2 FACULTAD DE CIENCIAS QUIMICAS E INGENIERIA	20,324,856.72
1.2.3.3	1.2.3.3-10-01-00060 RESTAURACION ESC TEATRO, DANZA Y MUSICA	3,092,861.20
1.2.3.3	1.2.3.3-10-01-00061 SEDE REGIONAL JONACATEPEC	16,463,643.09
1.2.3.3	1.2.3.3-10-01-00062 UBICACION 22 UNIDAD PROFESIONAL LOS BELENES	1,128,092.94
1.2.3.3	1.2.3.3-10-01-00064 CLAUSTRO MIACATLAN	6,084,485.19
1.2.3.3	1.2.3.3-10-01-00065 EDIFICIO 30 FACULTAD DE FARMACIA	17,937,206.27
1.2.3.3	1.2.3.3-10-01-00068 FARMACIA Y CONSULTORIOS	1,977,544.80
1.2.3.3	1.2.3.3-10-01-00069 ampliacion biblioteca campus oriente	427,029.51
1.2.3.3	1.2.3.3-10-01-00070 OTROS EDIFICIOS (AUDITORIOS Y BODEGAS) OFICINAS	1,285,752.59
1.2.3.3	1.2.3.3-10-01-00072 EDIFICIO 13 AREA ADMINISTRATIVA (UNIDAD BIOMEDICA)	4,474,836.00
1.2.3.3	1.2.3.3-10-01-00074 EDIFICIO SEDE CIENCIAS SOCIALES CUAUTLA	14,848.00
1.2.3.3	1.2.3.3-10-01-00075 EDIFICIO 28 INSTITUTO DE CIENCIAS DE LA EDUCACION	6,707,302.90
1.2.3.3	1.2.3.3-10-01-00076 EDIFICIO 29 INSTITUTO DE CIENCIAS DE LA EDUCACION	6,944,908.59
1.2.3.3	1.2.3.3-10-01-00078 EDIFICIO 22 AREA DEPORTIVA	6,637,610.60
1.2.3.3	1.2.3.3-10-01-00079 EDIFICIO 54 BIBLIOTECA CENTRAL	43,343,545.39
1.2.3.3	1.2.3.3-10-01-00080 CONST. SEDE REG. INV. ALTOS TOTOLAPAN	10,095,824.07
1.2.3.3	1.2.3.3-10-01-00082 EDIFICIO FACULTAD DE ESTUDIOS SUPERIORES DE CUAUTLA	10,295,480.79
1.2.3.3	1.2.3.3-10-01-00083 PREPARATORIA MULTIMODAL CUAUTLA	6,697,850.01
1.2.3.3	1.2.3.3-10-01-00084 UBICACION 10 ESCUELA PREPARATORIA DE CUAUTLA	23,672,919.40
1.2.3.3	1.2.3.3-10-01-00085 ESCUELA DE ESTUDIOS SUPERIORES DE JOJUTLA	2,259,938.17
1.2.3.3	1.2.3.3-10-01-00087 EDIFICIO 43 FACULTAD DE CIENCIAS	11,788,843.38
1.2.3.3	1.2.3.3-10-01-00088 UBICACION 27 SEDE REGIONAL UNIVERSITARIA DEL LAGO EL	37,382,454.92
1.2.3.3	1.2.3.3-10-01-00091 PARQUE CIENTIFICO Y TECNOLOGICO	1,894,048.03
1.2.3.3	1.2.3.3-10-01-00093 EDIFICIO 45 COMPLEJO AUDITORIO EMILIANO ZAPATA	5,473,328.08
1.2.3.3	1.2.3.3-10-01-00094 EDIFICIO 38 POLIDEPORTIVO N° 2	27,100,557.63
1.2.3.3	1.2.3.3-10-01-00095 EDIFICIO 36 CIENCIAS QUIMICAS, AULAS, LAB., Y ADMON. SUR	49,716,273.30
1.2.3.3	1.2.3.3-10-01-00096 EDIFICIO 33 LABORATORIOS DE CIENCIAS	19,904,210.15
1.2.3.3	1.2.3.3-10-01-00097 EDIFICIO 34 CIENCIAS QUIMICAS AULAS Y LABORATORIOS	2,943,495.78
1.2.3.3	1.2.3.3-10-01-00099 EDIFICIO 37 POLIDEPORTIVO N° 1	35,597,655.06
1.2.3.3	1.2.3.3-10-01-00102 EDIFICIO 23 VESTIDORES Y CANCHAS DE FUTBOL	5,684,902.80
1.2.3.3	1.2.3.3-10-01-00106 EDIFICIO 8 ESCUELA DE TECNICOS LABORATORISTAS CIENCIAS	8,413,460.50
1.2.3.3	1.2.3.3-10-01-00107 SISTEMA ELECTRICO SEDE DEL VOLCAN	328,032.44
1.2.3.3	1.2.3.3-10-01-00108 EDIFICIO HOTEL CHULAVISTA	7,031,862.00
1.2.3.3	1.2.3.3-10-01-00110 AULAS DE USOS MULTIPLES SEDE JONACATEPEC	757,809.66
1.2.3.3	1.2.3.3-10-01-00111 SUBESTACIÓN ELÉCTRICA IPRO	133,904.15

Ref in

EX



UNIVERSIDAD AUTÓNOMA DEL
ESTADO DE MORELOS

Universidad Autónoma del Estado de Morelos
Relación de Bienes Inmuebles que Componen el Patrimonio
(PESOS)



Código	Descripción del Bien Inmueble	Valor en libros
1.2.3.3	1.2.3.3-10-01-00113 EDIFICIO 59 FACULTAD DE ARTES	22,832,266.15
1.2.3.3	1.2.3.3-10-01-00114 EDIFICIO 57 TORRE DE LABORATORIOS (NUEVO)	62,084,309.29
1.2.3.3	1.2.3.3-10-01-00115 PREPARATORIA N° 2	727,237.45
1.2.3.3	1.2.3.3-10-01-00116 NORMALIZACION LECTRICA Y CABLEADO ESTRUC. P/SEDE	657,845.89
1.2.3.3	1.2.3.3-10-01-00118 EDIFICIO 47 ADMINISTRACION DE CAMPO EXPERIMENTAL	2,208,692.40
1.2.3.3	1.2.3.3-10-01-00120 INSTALACION TORRE DE TELECOMUNICACIONES TETELA DEL	368,760.18
1.2.3.3	1.2.3.3-10-01-00121 PUENTE ESTRUCTURAL ESCUELA DE XALOSTOC	201,471.95
1.2.3.3	1.2.3.3-10-01-00122 Edificio 48 CIICAp	60,428,049.03
1.2.3.3	1.2.3.3-10-01-00123 Ubicación 29. ESC. DE EST. SUPERIORES DE MAZATEPEC	9,343,822.48
1.2.3.3	1.2.3.3-10-01-00124 CASETA ESC EST XALOSTOC	104,737.62
1.2.3.3	1.2.3.3-10-01-00125 ESCUELA DE NUTRICIÓN	29,731,606.62
1.2.3.3	1.2.3.3-10-01-00126 INST ELECTRICA JONACATEPEC	136,642.79
1.2.3.3	1.2.3.3-10-01-00127 EDIFICIO DEL CIBYC	77,314,238.67
1.2.3.3	1.2.3.3-10-01-00129 CONSTRUCCION MURO-BARDA SEDE REGIONAL DEL VOLCAN	361,778.06
1.2.3.3	1.2.3.3-10-01-00130 BARDA PERIMETRAL ESCUELA DE TRABAJO SOCIAL SEDE	1,817,950.04
1.2.3.3	1.2.3.3-10-01-00133 PREPA JOJUTLA TECHUMBRE METALICA	441,398.45
1.2.3.3	1.2.3.3-10-01-00134 ESCUELA DE CIENCIAS DEL DEPORTE (CONSTR. NUEVA)	23,219,673.25
1.2.3.3	1.2.3.3-10-01-00135 UNIDAD DE INV. Y SERV. PSICOLOGICOS (PICO ORIZABA)	9,153,426.15
1.2.3.3	1.2.3.3-10-01-00136 PLANTA TRATAMIENTO PREPARATORIA 2	978,676.70
1.2.3.3	1.2.3.3-10-01-00138 SEDE REGIONAL YECAPIXTLA	10,630,955.14
1.2.3.3	1.2.3.3-10-01-00139 PLANTA DE TRAT. CISTERNA ESCUELA XALOSTOC	542,310.32
1.2.3.3	1.2.3.3-10-01-00141 UBICACION 4 MUSEO DE ARTE INDIGENA	24,593,697.05
1.2.3.3	1.2.3.3-10-01-00142 SALA DE MAESTROS Y CENTRO DE COMPUTO XALOSTOC	684,597.78
1.2.3.3	1.2.3.3-10-01-00143 CLAUSTRO TEPALCINGO	20,187,609.09
1.2.3.3	1.2.3.3-10-01-00144 CLAUSTRO ATLATLAHUACAN	23,296,392.07
1.2.3.3	1.2.3.3-10-01-00145 CLAUSTRO TETECALA	20,092,774.68
1.2.3.3	1.2.3.3-10-01-00146 CLAUSTRO AXOCHIAPAN	21,165,021.34
1.2.3.3	1.2.3.3-10-01-00147 EDIFICIO 32 FACULTAD DE ARTES Y HUMANIDADES	13,130,883.53
1.2.3.3	1.2.3.3-10-01-00152 EDIFICIO 1 FACULTAD DE CONTADURIA, ADMINISTRACION E	47,722,504.10
1.2.3.3	1.2.3.3-10-01-00153 EDIFICIO 4 TALLER MULTIDISCIPLINARIO BASICO Y ALMACEN	7,592,504.60
1.2.3.3	1.2.3.3-10-01-00154 EDIFICIO 6 EDIFICIO DE PSICOLOGIA (SEG. CIUDADANA) FAC	9,893,890.50
1.2.3.3	1.2.3.3-10-01-00155 EDIFICIO 7 EDIFICIO DE LABORATORIOS FACULTAD DE BIOLOGIA	10,853,718.67
1.2.3.3	1.2.3.3-10-01-00156 EDIFICIO 9 FACULTAD DE BIOLOGIA	13,311,935.28
1.2.3.3	1.2.3.3-10-01-00157 EDIFICIO 10. FACULTAD DE CIENCIAS AGROPECUARIAS	6,417,218.39
1.2.3.3	1.2.3.3-10-01-00158 EDIFICIO 12. OFIC. MANTENIMIENTO	837,130.80

[Handwritten signatures and initials]



Universidad Autónoma del Estado de Morelos
Relación de Bienes Inmuebles que Componen el Patrimonio
(PESOS)



Código	Descripción del Bien Inmueble	Valor en libros
1.2.3.3	1.2.3.3-10-01-00159 EDIFICIO 15 LABORATORIO DE OPERACIONES UNITARIAS (LOU)	11,742,151.80
1.2.3.3	1.2.3.3-10-01-00160 EDIFICIO 16. SINDICATO ADMINISTRATIVO	1,074,819.24
1.2.3.3	1.2.3.3-10-01-00161 EDIFICIO 18 IMPRENTA	1,853,139.12
1.2.3.3	1.2.3.3-10-01-00162 EDIFICIO 19 CENTRO MEDICO	26,656,375.69
1.2.3.3	1.2.3.3-10-01-00163 EDIFICIO 21 FACULTAD DE DERECHO	7,109,072.90
1.2.3.3	1.2.3.3-10-01-00164 EDIFICIO 24 FACULTAD DE DERECHO	3,965,161.60
1.2.3.3	1.2.3.3-10-01-00165 EDIFICIO 25 FACULTAD DE DERECHO	2,488,443.00
1.2.3.3	1.2.3.3-10-01-00166 EDIFICIO 26 FACULTAD DE CONTADURIA ADMINISTRACION E	5,897,788.75
1.2.3.3	1.2.3.3-10-01-00167 EDIFICIO 27 FACULTAD DE CONTADURIA ADMINISTRACION E	6,152,830.40
1.2.3.3	1.2.3.3-10-01-00168 EDIFICIO 31 MODULO DE BAÑOS	651,498.23
1.2.3.3	1.2.3.3-10-01-00169 EDIFICIO 39 PROTECCION CIVIL	191,472.98
1.2.3.3	1.2.3.3-10-01-00170 EDIFICIO 46 BODEGAS GENERALES TALLER	2,244,023.60
1.2.3.3	1.2.3.3-10-01-00171 EDIFICIO 53 CAMPO DE CULTIVO EXPERIMENTAL	4,428,144.00
1.2.3.3	1.2.3.3-10-01-00172 INVERNADERO CIBYC	407,755.94
1.2.3.3	1.2.3.3-10-01-00173 CENTRO PSICOLÓGICO DE DESARROLLO HUMANO	758,718.10
1.2.3.3	1.2.3.3-10-01-00174 CASA DE ARTES CHAMIZAL	2,821,735.00
1.2.3.3	1.2.3.3-10-01-00175 Ubicación 19. PREPARATORIA DE TRES MARIAS	12,486,372.15
1.2.3.3	1.2.3.3-10-01-00176 EDIFICIO "D" FAC. DE PSICOLOGIA (EDIFICIO NUEVO)	6,366,771.72
1.2.3.3	1.2.3.3-10-01-00177 EDIFICIO 35 OBRA EDIF CIENCIAS QUIMICAS (NORTE)	18,867,824.90
1.2.3.3	1.2.3.3-10-01-00178 FAC PSICOLOGIA Y CENTRO DE INV TRANSDISCIPLINAR	68,000.00
1.2.3.3	1.2.3.3-10-01-00179 ESTACIONAMIENTO DE FUNCIONARIOS DE LA UAEM	116,000.00
1.2.3.3	1.2.3.3-10-01-00180 FACULTAD DE CONTADURÍA ADMON E INFORMÁTICA (EDIF	116,000.00
1.2.3.6	1.2.3.6-10-01-00001 EDIFICIO COMUNICACIÓN HUMANA	105,692.76
1.2.3.6	1.2.3.6-10-01-00006 OBRA EDIFICIO F.C.Q.E.I.	84,247,511.69
1.2.3.6	1.2.3.6-10-01-00007 OBRA TORRE DE LABORATORIOS	2,731,659.15
1.2.3.6	1.2.3.6-10-01-00029 OBRA EDIF. DES DE ARTES	84,854.05
1.2.3.6	1.2.3.6-10-01-00035 CONST. SEDE REGIONAL LAGO JICARERO	488,643.98
1.2.3.6	1.2.3.6-10-01-00041 SEDE REGIONAL YECAPITLA	4,665,953.56
1.2.3.6	1.2.3.6-10-01-00074 CONST. BIBLIOTECA FAC. HUMANIDADES	728,399.99
1.2.3.6	1.2.3.6-10-01-00090 CONST. 2 AULAS IPRO	848,340.44
1.2.3.6	1.2.3.6-10-01-00095 EDIFICIO DEL CYBYC	196,814.88
1.2.3.6	1.2.3.6-10-01-00099 CLAUSTRO TEPALCINGO	2,043,086.18
1.2.3.6	1.2.3.6-10-01-00100 CLAUSTRO ATLATLAHUCAN	6,000.00
1.2.3.6	1.2.3.6-10-01-00102 CLAUSTRO MIACATLAN	15,435,619.66
1.2.3.6	1.2.3.6-10-01-00103 CLAUSTRO AXOCHIAPAN	1,412,413.19

RF M
g
EX



Universidad Autónoma del Estado de Morelos
Relación de Bienes Inmuebles que Componen el Patrimonio
(PESOS)



Código	Descripción del Bien Inmueble	Valor en libros
1.2.3.6	1.2.3.6-10-01-00106 REHABILITACIÓN DE BELENES	20,200,128.15
1.2.3.6	1.2.3.6-10-01-00125 EDIFIC "A" ESC CIENCIAS SOCIALES CUAUTLA	10,127,435.43
1.2.3.6	1.2.3.6-10-01-00131 CUBICULOSP OFICINAS INV Y TUTORIAS PLANTA ALTA	144,389.48
1.2.3.6	1.2.3.6-10-01-00135 REHABILITACION Y REMODELACION DEL CENTRO CULTURAL	6,010,619.27
1.2.3.6	1.2.3.6-10-01-00140 INSTALACION ELECTRICA CIQ	2,392,310.12
1.2.3.6	1.2.3.6-10-01-00145 CONSTRUCCIÓN EDIFICIO B FES CUAUTLA	1,390,332.30
1.2.3.6	1.2.3.6-10-01-00146 PLANTA DE TRATAMIENTO EL JICARERO	625,768.71
1.2.3.6	1.2.3.6-10-01-00149 CONSTRUCCIÓN DE ESCALERA DE EMERGENCIA PARA EDIFICIO	606,636.71
1.2.3.6	1.2.3.6-10-01-00150 FAC PSICOLOGIA Y CENTRO DE INV TRANSDICIPLINAR	1,907,040.00
1.2.3.6	1.2.3.6-10-01-00157 AMPLIACIÓN DEL CENTRO DE INVESTIGACIONES EN CIENCIAS E	7,559,992.24
1.2.3.6	1.2.3.6-10-01-00158 EDIFICIO PRINCIPAL No. 1 CAMPUS CHAMILPA	175,000.00
1.2.3.6	1.2.3.6-10-01-00159 REHABILITACIÓN Y RESTAURACIÓN DE LA BIBLIOTECA MIGUEL	23,610,368.29
1.2.3.6	1.2.3.6-10-01-00160 EDIFICIO DE DINÁMICA CELULAR	3,917,172.72
1.2.3.6	1.2.3.6-10-01-00163 ACONDICIONAMIENTO DEL EDIFICIO DE TALLERES DE FAC DE	588,711.17
1.2.3.6	1.2.3.6-10-01-00165 CONSTRUCCIÓN DE ESTUDIO DE TELEVISIÓN Y SALAS DE	3,728,912.81
1.2.3.6	1.2.3.6-10-01-00167 CONSTRUCCIÓN DE CAFETERÍA PARA LA FACULTAD DE	355,054.94
1.2.3.6	1.2.3.6-10-01-00168 CONST. EDIFICIO P/ AULAS CON 7 ESPACIOS PREP 3 CUAUTLA	5,051,293.94
1.2.3.6	1.2.3.6-10-01-00169 CONST. EDIFICIO DE DOS PLANTAS PREPARATORIA 4 DE	5,868,536.52
1.2.3.6	1.2.3.6-10-01-00170 CONSTRUCCIÓN DE UN NUEVO EDIFICIO ESCUELA	3,432,566.38
1.2.3.6	1.2.3.6-10-01-00172 ESTACIONAMIENTO DE FUNCIONARIOS DE LA UAEM	18,321,151.92
1.2.3.6	1.2.3.6-10-01-00173 EDIFICIO FACULTAD DE CIENCIAS BIOLÓGICAS	835,182.94
1.2.3.6	1.2.3.6-10-01-00174 EDIFICIO PREPARATORIA No. 1	3,853,306.43
1.2.3.6	1.2.3.6-10-01-00175 TEATRO AUDITORIO UAEM-UNAM	4,800,668.75
1.2.3.6	1.2.3.6-10-01-00176 AULAS 2° NIVEL EDIFICIO 28 ICE	658,854.60
1.2.3.6	1.2.3.6-10-02-00001 CONST. EDIF. C ESCUELA DE NUTRICION	1,092,128.81
		3,981,749,193.83

NOTA: El desglose analítico por cada bien, se presenta anexo en archivo electrónico, se puede consultar en la dirección electrónica www.transparenciamorelos.mx/uaem

[Handwritten signatures and initials: "R", "M", "J", "X"]

Anexo 1

Universidad Autónoma del Estado de Morelos

Informe sobre Estudios Actuariales - LDF

	Pensiones y jubilaciones	Salud	Riesgos de trabajo	Invalidez y vida	Otras prestaciones sociales	Total
Tipo de Sistema						
Prestación laboral o Fondo general para trabajadores del estado o municipal	Prestación Laboral		Prestación Laboral	Prestación Laboral	Prestación Laboral	Prestación Laboral
Beneficio definido, Contribución definida o Mixta	Beneficio Definido		Beneficio Definido	Beneficio Definido	Beneficio Definido	Beneficio Definido
Población afiliada						
Activos						5,921
Edad máxima						83.00
Edad mínima						18.00
Edad promedio						42.11
Pensionados y Jubilados	1,146					1,146
Edad máxima	90.00					90.00
Edad mínima	39.00					39.00
Edad promedio	64.13					64.13
Beneficiarios						0
Promedio de años de servicio (trabajadores activos)						9.39
Aportación individual al plan de pensión como % del salario						10.00%
Aportación del ente público al plan de pensión como % del salario						10.00%
Crecimiento esperado de los pensionados y jubilados (como %)						6.73%
Crecimiento esperado de los activos (como %)						1.70%
Edad de Jubilación o Pensión						62.42
Esperanza de vida						18.63
Ingresos del Fondo						
Ingresos Anuales al Fondo de Pensiones						0.00
Nómina anual						
Activos						1,186,465,010.57
Pensionados y Jubilados						265,693,805.31
Beneficiarios de Pensionados y Jubilados						0.00
Monto mensual por pensión						
Máximo	120,306.72					120,306.72
Mínimo	2,485.55					2,485.55
Promedio	19,320.38					19,320.38
Monto de la reserva						125,879,461.11
Valor presente de las obligaciones						
Pensiones y Jubilaciones en curso de pago	2,646,631,695.1E		0.00	0.00	13,537,871.61	2,660,169,566.8C
Generación actual	14,018,534,106.9E		89,935,903.0E	124,507,764.22	1,601,094,220.7E	15,834,071,995.01
Generaciones futuras	6,371,515,109.7E		339,156,287.8C	732,630,752.2E	2,570,061,254.0E	10,013,363,403.9E
Valor presente de las contribuciones asociadas a los sueldos futuros de cotización 2.00%						
Generación actual						0.00
Generaciones futuras						0.00
Valor presente de aportaciones futuras						
Generación actual						0.00
Generaciones futuras						0.00
Otros Ingresos						0.00
Déficit/superávit actuarial						
Generación actual						(18,368,362,100.70)
Generaciones futuras						(10,013,363,403.95)
Periodo de suficiencia						
Año de descapitalización						2018
Tasa de rendimiento						2.00%
Estudio actuarial						
Año de elaboración del estudio actuarial						2018
Empresa que elaboró el estudio actuarial						Valuaciones Actuariales del Norte, S. C.