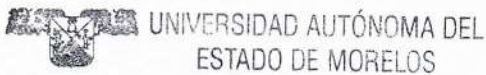


UNIVERSIDAD AUTÓNOMA DEL  
ESTADO DE MORELOS



225  
11:05  
C/ur  
CD  
AMB

# Estados Financieros Cuenta Pública 2018




28 MAR 2019

RECIBIDO  
ÓRGANO INTERNO DE CONTROL  
RECIBIÓ ufm HORA 12:36 hrs



CUENTA PÚBLICA ANUAL  
UNIVERSIDAD AUTÓNOMA DEL ESTADO DE MORELOS  
ENERO - DICIEMBRE

2018



UNIVERSIDAD AUTÓNOMA DEL  
ESTADO DE MORELOS

# Introducción

CUENTA PÚBLICA ANUAL  
UNIVERSIDAD AUTÓNOMA DEL ESTADO DE MORELOS  
ENERO - DICIEMBRE

| 2018  
|

## INTRODUCCIÓN

### Transparencia y rendición de cuentas

En cumplimiento a la Ley General de Contabilidad Gubernamental, los lineamientos establecidos por el Consejo Nacional de Armonización Contable y la normatividad en general que le resulte aplicable, la Universidad Autónoma del Estado de Morelos (UAEM) emite sus Estados Financieros Contables, Presupuestarios, Programáticos e Indicadores de Postura Fiscal; mediante los que se plasman principalmente el estado que guardan sus activos, pasivos y hacienda pública / patrimonio, así como los resultados financieros del ejercicio de los recursos que le son otorgados. En suma, se da cumplimiento a la Ley de Disciplina Financiera de las Entidades Federativas y los Municipios, ordenamiento que formaliza el compromiso que la UAEM ha adoptado con los diversos entes y usuarios fiscalizadores, directivos y la sociedad en general en materia de transparencia y rendición de cuentas.

### Panorama financiero

La UAEM recibe para su operación subsidios del Gobierno Federal y del Gobierno Estatal con el objetivo de proporcionar educación de calidad a estudiantes de escasos recursos sin la carga de colegiaturas excesivas que obstaculicen su preparación profesional; sin embargo, en los últimos procesos de admisión e ingreso se han rechazado aspirantes por falta de cupo, el cual requiere como uno de sus elementos principales para su incremento la aplicación de recursos económicos. Por tal motivo, y en concordancia con diferentes instituciones de educación superior, hemos convocado a las diferentes instancias gubernamentales a destinar mayor capital en la educación; a fin de que en el futuro sea factible cumplir cabalmente el objetivo de esta universidad, que es además un compromiso social.

Actualmente la universidad eroga conceptos no contemplados en los subsidios ordinarios ya señalados, algunos de estos conceptos son los pagos de jubilados y pensionados, horas docencia, carrera docente y otras prestaciones contractuales no reconocidas; esta situación se agudiza al incluir el incremento de matrícula estudiantil de más del 95.17% suscitado entre los años 2012 al 2017. Es así que se requiere de manera urgente que nuestras autoridades incluyan en los subsidios aquellos conceptos actualmente no contemplados, resultando precisamente en el incremento sustancial de dichos subsidios.


Desde la segunda mitad del ejercicio 2016 y a la fecha, se trabaja en la gestión ante las autoridades federales y estatales para lograr un adecuado saneamiento y rescate financiero de nuestra Universidad; durante el 2018 la gestión de las autoridades universitarias incrementó hasta consolidar esfuerzos para buscar la asignación de recursos suficientes que mitiguen el grave riesgo que enfrenta actualmente la situación financiera de la Universidad Autónoma del Estado de Morelos.

De manera concreta, la situación financiera actual de la UAEM tiene relación directa con un añejo problema de déficit estructural, que no es exclusivo de esta institución y está presente en otras universidades públicas del país. El déficit estructural tiene como componentes un sistema de pensiones y jubilaciones, prestaciones no reconocidas por la Federación y estímulos al desempeño académico que implican la erogación considerable de recursos.

En el mes de julio de 2014 se recibió la primera de las ministraciones que en total sumaron \$450 millones de pesos con motivo del crédito para infraestructura autorizado por el Honorable Consejo Universitario. El saldo insoluto del capital del crédito al 31 de diciembre de 2018 es de \$234,541,866 (Doscientos treinta y cuatro millones quinientos cuarenta y unos mil ochocientos sesenta y seis pesos 00/100 M.N.).

### Historia

El ordenamiento legal que da vida a la Universidad Autónoma del Estado de Morelos es la Ley Orgánica que data del 22 de noviembre de 1967, con vigencia hasta el 12 de agosto de 2008, y que la definía como un Organismo Descentralizado del Gobierno del Estado de Morelos, encargada de impartir la enseñanza superior, con personalidad jurídica, patrimonio y plena autonomía en su régimen jurídico, económico y administrativo.

A partir del 13 de agosto del 2008, la nueva Ley Orgánica define a la Universidad Autónoma del Estado de Morelos, como un Organismo Público Autónomo del Estado de Morelos, con plenas facultades de gestión y control presupuestal, personalidad jurídica y patrimonio propios, cuyos fines son la prestación de servicios públicos de educación de los tipos media superior y superior, de investigación, de difusión de la cultura y extensión de los servicios.



Desde su creación, la Universidad Autónoma del Estado de Morelos ha participado activamente en el quehacer social y cultural del Estado de Morelos, de donde destaca la importancia de su participación en la construcción, desarrollo, transformación y fortalecimiento del entorno social.

### Organización

El Plan Institucional de Desarrollo (PIDE) para el periodo 2018 - 2023, aprobado en la sesión ordinaria del Honorable Consejo Universitario de fecha 09 de noviembre de 2018, incluye:

**Misión:** La UAEM es una institución educativa que forma profesionales en los niveles Medio Superior y Superior, que sean competentes para la vida y líderes académicos en investigación, desarrollo y creación. Con ello contribuye a la transformación de la sociedad. La docencia, la investigación y la extensión se realizan con amplias perspectivas críticas, articuladas con las políticas internas y externas dentro del marco de la excelencia académica. De esta forma, la universidad se constituye en un punto de encuentro de la pluralidad de pensamientos y se asume como protagonista de una sociedad democrática en constante movimiento.

**Visión:** Para 2023, la UAEM se consolida como una institución de excelencia académica, sustentable, incluyente y segura, reconocida por la calidad de sus egresados, el impacto de su investigación, la vinculación, la difusión de la cultura y la extensión de los servicios, posicionada en los niveles estatal, regional, nacional e internacional, en un mundo interconectado a través de la innovación educativa y la economía del conocimiento. La universidad se distingue como impulsora del cambio, por la transparencia y calidad de sus procesos sustantivos y adjetivos, la consolidación de sus redes del conocimiento como el recurso de mayor valor para el logro de sus objetivos y por su respuesta a la sociedad, que equilibra el pensamiento global con el actuar localmente.



### Armonización Contable

Después de un largo y minucioso proceso, se seleccionó la plataforma informática para registrar la información con los requerimientos de la armonización contable. En el mes de junio de 2014 se inició el proceso de implementación de dicha plataforma, comenzando con los trabajos de captura, registro y control de las operaciones en el área financiera. El avance ha sido sustancial, tal es el caso que en dicho sistema se realizan los procesos contemplados en la Ley General de Contabilidad Gubernamental y que son regulados por el Consejo Nacional de Armonización Contable; adicionalmente, las incidencias en la operación del sistema y en la emisión de la información financiera que dispone el CONAC son cada día menores.

Durante el periodo de implementación se han realizado mesas de trabajo muy efectivas con los auditores externos, quienes como parte de sus procedimientos han verificado la operatividad del sistema y la razonabilidad sobre la presentación de los estados financieros con base en los requerimientos del CONAC. Situación que puede constatarse en los dictámenes de la cuenta pública de los ejercicios 2014, 2015, 2016 y 2017.

### Certificación en la Norma ISO 9001:2015

En el marco del PIDE para el periodo 2012 - 2018, la Universidad Autónoma del Estado de Morelos asumió el compromiso de certificar sus servicios financieros, escolares, bibliotecarios, y de recursos humanos bajo las nuevas reglas de modernización, para brindarle a los alumnos, exalumnos y en general clientes internos y externos, servicios de calidad y así constituírnos como una Universidad socialmente responsable. Para ello se realizaron exhaustivos trabajos de análisis, de las actividades que representan cada uno de los procesos a certificar y se llevaron a cabo sesiones de trabajo con todos los implicados en el proceso (personal administrativo, mandos medios, y directivos) para proponer mejoras, las cuales se aceptaron y en el mes de octubre de 2014, en una primera etapa se certificaron 11 procesos bajo la Norma ISO 9001:2008. Para 2015 se adicionaron 4 procesos certificados, y en octubre de 2016 se incluyeron 5 para sumar 20 procesos certificados:

- 1) Admisión de aspirantes de nuevo ingreso.
- 2) Petición de examen de titulación y expedición de título.
- 3) Control presupuestal.
- 4) Registro del ingreso y del egreso.
- 5) Nómina.
- 6) Movimientos y altas del personal.
- 7) Prestaciones al personal.
- 8) Incidencias del personal.
- 9) Capacitación al personal.
- 10) Gestión e integración de recursos de información.
- 11) Servicios bibliotecarios.
- 12) Desarrollo de colecciones.
- 13) Cálculo y pago de cuotas obrero-patronales (INFONAVIT).
- 14) Suficiencia presupuestal de fichas técnicas para el contrato de servicios profesionales independientes.
- 15) Validación académica del alumno y actualización del SADCE.
- 16) Evaluación y actualización de estímulos al desempeño del personal docente.
- 17) Soporte técnico de primera instancia, de comunicaciones y de seguridad informática.
- 18) Movilidad estudiantil.
- 19) Gestión de altas y bajas de alumnos en el IMSS.
- 20) Certificación del servicio Social.

En agosto de 2017 se actualizó el Sistema de Gestión de Calidad, pasando de la Norma ISO 9001:2008 a la Norma ISO 9001:2015.

### **Certificación en la Norma ISO 14001:2015**

El compromiso social de la UAEM va de la mano con su desarrollo sustentable, por ello el pasado 08 de diciembre de 2016 y como consecuencia de un arduo proceso y adecuaciones internas, se certificaron 5 edificios en la Norma Ambiental ISO 14001:2015. En 2017 se certificaron 2 edificios más, lo que evidencia el gran compromiso de la universidad con el medio ambiente.


Edificios certificados:

- 1) Torre de Rectoría.
- 2) Centro de Investigación en Biodiversidad y Conservación (CIByC).
- 3) Facultad de Ciencias Biológicas.
- 4) Facultad de Ciencias del Deporte.
- 5) Facultad de Ciencias Químicas e Ingeniería.
- 6) Museo de Arte Indígena Contemporáneo.
- 7) Biblioteca Central Universitaria.

De esta manera, la universidad se posiciona como una de las pocas instituciones de educación superior que han realizado la labor de diseñar e implementar la certificación como un sistema de gestión, que garantice la calidad y sustentabilidad en el desempeño de sus funciones.



UNIVERSIDAD AUTÓNOMA DEL  
ESTADO DE MORELOS

# Información Contable

CUENTA PÚBLICA ANUAL  
UNIVERSIDAD AUTÓNOMA DEL ESTADO DE MORELOS  
ENERO - DICIEMBRE

| 2018  
|



Cuenta Pública Anual 2018  
UNIVERSIDAD AUTÓNOMA DEL ESTADO DE MORELOS  
Estado de Actividades  
Del 1 de enero al 31 de diciembre de 2018 y 2017  
(Pesos)



Concepto	2018	2017	2018	2017
<b>INGRESOS Y OTROS BENEFICIOS</b>				
<b>Ingresos de la Gestión</b>				
Impuestos	169,934,191	138,588,153	1,953,462,570	2,021,484,946
Cuotas y Aportaciones de Seguridad Social	-	-	1,756,221,201	1,770,277,050
Contribuciones de Mejoras	-	-	27,767,633	35,004,976
Derechos	-	-	169,473,736	216,202,920
Productos de Tipo Corriente	-	-	327,631,336	325,081,665
Aprovechamientos de Tipo Corriente	-	-	-	-
Ingresos por Venta de Bienes y Servicios	169,934,191	138,588,153	-	-
Ingresos no Comprendidos en las Fracciones de la Ley de	-	-	-	-
Ingresos Causados en Ejercicios Fiscales Anteriores Pendientes	-	-	-	-
de Liquidación o Pago	-	-	-	-
<b>Participaciones, Aportaciones, Transferencias, Asignaciones, Subsidios y Otras Ayudas</b>	2,288,708,144	1,972,391,722	24,300,478	27,844,437
Participaciones y Aportaciones	118,990,928	122,396,910	-	-
Transferencias, Asignaciones, Subsidios y Otras ayudas	2,169,717,216	1,849,994,812	24,248,234	27,500,718
<b>Otros Ingresos y Beneficios</b>	58,143,713	97,176,493	52,244	147,684
Ingresos Financieros	14,464,657	10,914,966	-	-
Incremento por Variación de Inventarios	-	-	-	-
Disminución del Exceso de Estimaciones por Pérdida o	-	-	-	-
Deterioro u Obsolescencia	-	-	-	-
Disminución del Exceso de Provisiones	-	-	-	-
Otros Ingresos y Beneficios Varios	43,679,056	86,261,527	-	196,035
<b>Total de Ingresos y Otros Beneficios</b>	2,516,786,048	2,208,156,368	308,728,089	91,257,999
<b>GASTOS Y OTRAS PÉRDIDAS</b>				
<b>Gastos de Funcionamiento</b>				
Servicios Personales	-	-	302,583,817	91,257,999
Materiales y Suministros	-	-	-	-
Servicios Generales	-	-	-	-
<b>Transferencias, Asignaciones, Subsidios y Otras Ayudas</b>				
Transferencias Internas y Asignaciones al Sector Público	-	-	-	-
Transferencias al Resto del Sector Público	-	-	-	-
Subsidios y Subvenciones	-	-	-	-
Ayudas Sociales	-	-	13,183,302	17,090,445
Pensiones y Jubilaciones	-	-	314,448,034	307,991,220
Transf. a Fideicomisos, Mandatos y Contratos Análogos	-	-	-	-
Transferencias a la Seguridad Social	-	-	-	-
Donativos	-	-	-	-
Transferencias al Exterior	-	-	-	-
<b>Participaciones y Aportaciones</b>				
Participaciones	-	-	-	-
Aportaciones	-	-	-	-
Convenios	-	-	-	-
<b>Intereses, Comisiones y Otros Gastos de la Deuda Púb.</b>				
Intereses de la Deuda Pública	-	-	-	-
Comisiones de la Deuda Pública	-	-	-	-
Gastos de la Deuda Pública	-	-	-	-
Costo por Coberturas	-	-	-	-
Apoyos Financieros	-	-	-	-
<b>Otros Gastos y Pérdidas Extraordinarias</b>	2,516,786,048	2,208,156,368	308,728,089	91,257,999
Estimaciones, Depreciaciones, Deterioros, Obsolescencia y	-	-	-	-
Amortizaciones	-	-	-	-
Provisiones	-	-	-	-
Disminución de Inventarios	-	-	-	-
Aumento por Insuficiencia de Estimaciones por Pérdida o	-	-	-	-
Deterioro y Obsolescencia	-	-	-	-
Aumento por Insuficiencia de Provisiones	-	-	-	-
Otros Gastos	-	-	6,144,272	-
<b>Inversión Pública</b>				
Inversión Pública no Capitalizable	-	-	-	-
<b>Total de Gastos y Otras Pérdidas</b>			2,614,122,473	2,465,669,047
<b>Resultados del Ejercicio (Ahorro/Desahorro)</b>			(97,336,425)	(257,512,679)

Bajo protesta de decir verdad declaramos que los Estados Financieros y sus Notas son razonablemente correctos y responsabilidad del emisor.

REVISÓ

C.P. EUGENIA RUBIO CORTÉS  
DIRECTORA GENERAL DE ADMINISTRACIÓN

Vo. Bo.

C.P. ANA LINA GARCÍA GODÍNEZ  
TESORERA GENERAL

DR. ALVARO ZAMUDIO LARA  
COORDINADOR GENERAL DE PLANEACIÓN Y ADMINISTRACIÓN



Cuenta Pública Anual 2018  
UNIVERSIDAD AUTÓNOMA DEL ESTADO DE MORELOS  
Estado de Situación Financiera  
Al 31 de diciembre de 2018 y 2017  
(Pesos)



CONCEPTO	Año 2018	Año 2017	CONCEPTO	Año 2018	Año 2017
<b>ACTIVO</b>			<b>PASIVO</b>		
<b>Activo Circulante</b>			<b>Activo Circulante</b>		
Efectivo y Equivalentes	125,463,618	345,400,975	Cuentas por Pagar a Corto Plazo	404,663,649	466,198,158
Derechos a Recibir Efectivo o Equivalentes	25,298,149	30,361,206	Documentos por Pagar a Corto Plazo	-	-
Derechos a Recibir Bienes o Servicios	-	-	Porción a Corto Plazo de la Deuda Pública a Largo Plazo	2,862,592	-
Inventarios	-	-	Títulos y Valores a Corto Plazo	357,067	7,077,130
Almacenes	-	-	Pasivos Diferidos a Corto Plazo	50,225	83,269
Estimación por Pérdida o Deterioro de Activos Circulantes	(12,980,931)	-	Fondos y Bienes de Terceros en Garantía y/o Administración a Corto Plazo	64,461,078	107,574,774
Otros Activos Circulantes	-	-	Provisiones a Corto Plazo	-	-
<b>Total de Activos Circulantes</b>	<b>137,780,836</b>	<b>375,762,181</b>	Otros Pasivos a Corto Plazo	-	-
<b>Activo No Circulante</b>			<b>Total de Pasivos Circulantes</b>	<b>472,394,611</b>	<b>580,933,331</b>
Inversiones Financieras a Largo Plazo	216,361,581	-	<b>Pasivo No Circulante</b>		
Derechos a Recibir Efectivo o Equivalentes a Largo Plazo	-	-	Cuentas por Pagar a Largo Plazo	-	-
Bienes Inmuebles, Infraestructura y Construcciones en Proceso	3,834,324,989	3,981,749,194	Documentos por Pagar a Largo Plazo	-	-
Bienes Muebles	708,980,917	678,723,722	Deuda Pública a Largo Plazo	231,679,274	266,030,378
Activos Intangibles	18,355,349	17,793,994	Pasivos Diferidos a Largo Plazo	-	-
Depreciación, Deterioro y Amortización Acumulada de Bienes	(357,137,767)	(252,257,798)	Fondos y Bienes de Terceros en Garantía y/o en Administración a Largo Plazo	-	-
Activos Diferidos	6,492,898	3,243,916	Provisiones a Largo Plazo	-	-
Estimación por Pérdida o Deterioro de Activos no Circulantes	-	-	<b>Total de Pasivos No Circulantes</b>	<b>231,679,274</b>	<b>266,030,378</b>
Otros Activos no Circulantes	-	-	<b>Total del Pasivo</b>	<b>704,073,885</b>	<b>846,963,709</b>
<b>Total de Activos No Circulantes</b>	<b>4,427,377,967</b>	<b>4,429,253,028</b>	<b>HACIENDA PÚBLICA / PATRIMONIO</b>		
<b>Total del Activo</b>	<b>4,565,158,803</b>	<b>4,805,015,209</b>	<b>Hacienda Pública / Patrimonio Contribuido</b>	<b>925,739,304</b>	<b>1,288,170,140</b>
			Aportaciones	100,496,337	462,614,099
			Donaciones de Capital	825,242,967	825,556,041
			Actualización de la Hacienda Pública / Patrimonio	-	-
			<b>Hacienda Pública / Patrimonio Generado</b>	<b>2,935,345,614</b>	<b>2,669,881,360</b>
			Resultados del Ejercicio (Ahorro / Desahorro)	(97,336,425)	(257,512,679)
			Resultados de Ejercicios Anteriores	(280,796,351)	(23,326,237)
			Revalúos	2,944,522,172	2,927,476,064
			Reservas	-	-
			Rectificaciones de Resultados de Ejercicios Anteriores	368,956,218	23,244,212
			<b>Exceso o Insuficiencia en la Actualización de la Hacienda Pública / Patrimonio</b>		
			Resultado por Posición Monetaria	-	-
			Resultado por Tenencia de Activos no Monetarios	-	-
			<b>Total Hacienda Pública / Patrimonio</b>	<b>3,861,084,918</b>	<b>3,958,051,500</b>
			<b>Total del Pasivo y Hacienda Pública / Patrimonio</b>	<b>4,565,158,803</b>	<b>4,805,015,209</b>

Bajo protesta de decir verdad declaramos que los Estados Financieros y sus Notas son razonablemente correctos y responsabilidad del emisor.

REVISÓ

C.P. EUGENIA RUBIO CORTÉS  
DIRECTORA GENERAL DE ADMINISTRACIÓN

Vo. Bo.

C.P. ANA LILIA GARCÍA CORDERO  
TESORERA GENERAL

DR. ADOLFO ZAMUDIO LARA  
COORDINADOR GENERAL DE PLANEACIÓN Y ADMINISTRACIÓN



Cuenta Pública Anual 2018  
UNIVERSIDAD AUTÓNOMA DEL ESTADO DE MORELOS  
Estado de Situación Financiera Detallado - LDF  
Al 31 de diciembre de 2017 y al 31 de diciembre de 2018  
(pesos)



CONCEPTO	31 de diciembre 2018	CONCEPTO	31 de diciembre 2018	31 de diciembre 2017
<b>ACTIVO</b>		<b>PASIVO</b>		
<b>Activo Circulante</b>		<b>Activo Circulante</b>		
Efectivo y Equivalentes	125,463,618	Cuentas por Pagar a Corto Plazo	404,663,649	466,198,158
Efectivo	85,207,460	Servicios Personales por Pagar a Corto Plazo	54,930,312	144,557,062
Bancos/Tesorería	40,256,158	Proveedores por Pagar a Corto Plazo	83,116,503	104,356,654
Bancos/Dependencias y Otros	-	Contratistas por Obras Públicas por Pagar a Corto Plazo	-	-
Inversiones Temporales (Hasta 3 meses)	-	Participaciones y Aportaciones por Pagar a Corto Plazo	-	-
Fondos con Afectación Específica	-	Transferencias Otorgadas por Pagar a Corto Plazo	6,382,137	-
Depósitos de Fondos de Terceros en Garantía y/o Admón.	-	Int., Comisiones y Otros Gastos de la Deuda Públ. por Pagar a Corto Plazo	-	-
Otros Efectivos y Equivalentes	-	Retenciones y Contribuciones por Pagar a Corto Plazo	260,234,697	217,284,442
		Devoluciones de la Ley de Ingresos por Pagar a Corto Plazo	-	-
		Otras Cuentas por Pagar a Corto Plazo	-	-
<b>Derechos a Recibir Efectivo o Equivalentes</b>	<b>25,298,149</b>	<b>Documentos por Pagar a Corto Plazo</b>	-	-
Inversiones Financieras de Corto Plazo	5,098,241	Documentos Comerciales por Pagar a Corto Plazo	-	-
Cuentas por Cobrar a Corto Plazo	18,850,642	Documentos con Contratistas por Obras Públ. por Pagar a Corto Plazo	-	-
Deudores Diversos por Cobrar a Corto Plazo	1,144,453	Otros Documentos por Pagar a Corto Plazo	-	-
Ingresos por Recuperar a Corto Plazo	174,813	Porción a Corto Plazo de la Deuda Pública a Largo Plazo	2,862,592	-
Deudores por Anticipos de la Tesorería a Corto Plazo	-	Porción a Corto Plazo de la Deuda Pública	2,862,592	-
Préstamos Otorgados a Corto Plazo	-	Porción a Corto Plazo de Arrendamiento Financiero	-	-
Otros Derechos a Recibir Efectivo o Equiv. a Corto Plazo	-	<b>Títulos y Valores a Corto Plazo</b>	-	-
<b>Derechos a Recibir Bienes o Servicios</b>	-	<b>Pasivos Diferidos a Corto Plazo</b>	357,067	7,077,130
Ant. a Proveedores por Adq. de Bienes Im. y Muebles a Corto Plazo	-	Ingresos Cobrados por Adelantado a Corto Plazo	-	-
Ant. a Proveedores por Adq. de Bienes Im. y Muebles a Corto Plazo	-	Intereses Cobrados por Adelantado a Corto Plazo	357,067	7,077,130
Anticipo a Contratistas por Obras Públicas a Corto Plazo	-	Otros Pasivos Diferidos a Corto Plazo	-	-
Otros Derechos a Recibir Bienes o Servicios a Corto Plazo	-	<b>Fondos y Bienes de Terceros en Garantía y/o Admon. a C. P.</b>	50,225	83,269
<b>Inventarios</b>	-	Fondos en Garantía a Corto Plazo	50,225	83,269
Inventario de Mercancías para Venta	-	Fondos en Administración a Corto Plazo	-	-
Inventario de Mercancías Terminadas	-	Fondos Contingentes a Corto Plazo	-	-
Inventario de Mercancías en Proceso de Elaboración	-	Fondos de Fideicomisos, Mandatos y Contratos Análogos a Corto Plazo	-	-
Bienes en Tránsito	-	Otros Fondos de Terceros en Garantía y/o Administración a Corto Plazo	-	-
<b>Almacenes</b>	-	Valores y Bienes en Garantía a Corto Plazo	-	-
<b>Estimación por Pérdida o Deterioro de Activos Circulantes</b>	<b>(12,980,931)</b>	<b>Provisiones a Corto Plazo</b>	-	-
Est. para Ctas. Incobrables por Derechos a Recibir Efectivo o Equiv.	(12,980,931)	Provisión para Demandas y Juicios a Corto Plazo	-	-
Estimación por Deterioro de Inventarios	-	Provisión para Contingencias a Corto Plazo	-	-
<b>Otros Activos Circulantes</b>	-	Otras Provisiones a Corto Plazo	-	-
Valores en Garantía	-	<b>Otros Pasivos a Corto Plazo</b>	64,461,078	107,574,774
Bienes en Garantía (excluye depósitos de fondos)	-	Ingresos por Clasificar	32,728,887	59,006,989
Bienes Deriv. de Embargos, Decom., Aseguramientos y Daño en Pago	-	Recaudación por Participar	-	-
Adquisición con Fondos de Terceros	-	Otros Pasivos Circulantes	31,732,191	48,567,785
<b>Total de Activos Circulantes</b>	<b>137,780,836</b>	<b>Total de Pasivos Circulantes</b>	<b>472,394,611</b>	<b>580,933,331</b>

*[Handwritten signature]*



Cuenta Pública Anual 2018  
**UNIVERSIDAD AUTÓNOMA DEL ESTADO DE MORELOS**  
 Estado de Situación Financiera Detallado - LDF  
 Al 31 de diciembre de 2017 y al 31 de diciembre de 2018



CONCEPTO	31 de diciembre 2018	31 de diciembre 2017	CONCEPTO	31 de diciembre 2018	31 de diciembre 2017
<b>Activo No Circulante</b>			<b>Pasivo No Circulante</b>		
Inversiones Financieras a Largo Plazo	216,361,581	-	Cuentas por Pagar a Largo Plazo	-	-
Derechos a Recibir Efectivo o Equivalentes a Largo Plazo	-	-	Documentos por Pagar a Largo Plazo	-	-
Bienes Inmuebles, Infraestructura y Const. en Proceso	3,834,324,989	3,981,749,194	Deuda Pública a Largo Plazo	231,679,274	266,030,378
Bienes Muebles	708,980,917	678,723,722	Pasivos Diferidos a Largo Plazo	-	-
Activos Intangibles	18,355,349	17,793,994	Fdos. y Bienes de Terceros en Garantía y/o en Admón. a L.P.	-	-
Depreciación, Deterioro y Amortización Acumulada de Bienes	(357,137,767)	(252,257,798)	Provisiones a Largo Plazo	-	-
Activos Diferidos	6,492,898	3,243,916	<b>Total de Pasivos No Circulantes</b>	<b>231,679,274</b>	<b>266,030,378</b>
Estimación por Pérdida o Deterioro de Activos no Circulantes	-	-	<b>Total del Pasivo</b>	<b>704,073,885</b>	<b>846,963,709</b>
Otros Activos no Circulantes	-	-			
<b>Total de Activos No Circulantes</b>	<b>4,427,377,967</b>	<b>4,429,253,028</b>	<b>HACIENDA PÚBLICA / PATRIMONIO</b>		
<b>Total del Activo</b>	<b>4,565,158,803</b>	<b>4,805,015,209</b>	<b>Hacienda Pública / Patrimonio Contribuido</b>	<b>925,739,304</b>	<b>1,288,170,140</b>
			Aportaciones	100,496,337	462,614,099
			Donaciones de Capital	825,242,967	825,556,041
			Actualización de la Hacienda Pública / Patrimonio	-	-
			<b>Hacienda Pública / Patrimonio Generado</b>	<b>2,935,345,614</b>	<b>2,669,887,360</b>
			Resultados del Ejercicio (Ahorro / Desahorro)	(97,336,475)	(757,517,679)
			Resultados de Ejercicios Anteriores	(280,796,351)	(23,326,237)
			Revalúos	2,944,522,172	2,927,476,064
			Reservas	-	-
			Rectificaciones de Resultados de Ejercicios Anteriores	368,956,218	23,244,212
			<b>Exceso o Insuficiencia en la Actualización de la Hacienda Pública / Patrimonio</b>	<b>-</b>	<b>-</b>
			Resultado por Posición Monetaria	-	-
			Resultado por Tenencia de Activos no Monetarios	-	-
			<b>Total Hacienda Pública / Patrimonio</b>	<b>3,861,084,918</b>	<b>3,958,051,500</b>
			<b>Total del Pasivo y Hacienda Pública / Patrimonio</b>	<b>4,565,158,803</b>	<b>4,805,015,209</b>

Bejo protesta de decir verdad declaramos que los Estados Financieros y sus Notas son razonablemente correctos y responsabilidad del emisor.



**Cuenta Pública Anual 2018**  
**UNIVERSIDAD AUTÓNOMA DEL ESTADO DE MORELOS**  
 Estado de Cambios en la Situación Financiera  
 Del 1 de enero al 31 de diciembre de 2018 y 2017  
 (Pesos)



Concepto	Origen	Aplicación	Concepto	Origen	Aplicación
<b>ACTIVO</b>	<b>490,285,519</b>	<b>250,429,113</b>	<b>PASIVO</b>	<b>2,862,592</b>	<b>145,752,416</b>
<b>Activo Circulante</b>	237,981,345	-	<b>Pasivo Circulante</b>	2,862,592	111,401,312
Efectivo y Equivalentes	219,937,357	-	Cuentas por Pagar a Corto Plazo	-	61,534,509
Derechos a Recibir Efectivo o Equivalentes	5,063,057	-	Documentos por Pagar a Corto Plazo	-	-
Derechos a Recibir Bienes o Servicios	-	-	Porción a Corto Plazo de la Deuda Pública a Largo Plazo	-	-
Inventarios	-	-	Títulos y Valores a Corto Plazo	2,862,592	-
Almacenes	-	-	Pasivos Diferidos a Corto Plazo	-	-
Estimación por Pérdida o Deterioro de Activos Circulantes	12,980,931	-	Fdos. y Bienes de Terceros en Garantía y/o Admón. a C. P.	-	6,720,063
Otros Activos Circulantes	-	-	Provisiones a Corto Plazo	-	33,044
<b>Activo No Circulante</b>	<b>252,304,174</b>	<b>250,429,113</b>	Otros Pasivos a Corto Plazo	-	43,113,696
Inversiones Financieras a Largo Plazo	-	216,361,581	<b>Pasivo No Circulante</b>	-	<b>34,351,104</b>
Derechos a Recibir Efectivo o Equivalentes a Largo Plazo	-	-	Cuentas por Pagar a Largo Plazo	-	-
Bienes Inmuebles, Infraestructura y Constr. en Proceso	147,424,205	-	Documentos por Pagar a Largo Plazo	-	-
Bienes Muebles	-	30,257,195	Deuda Pública a Largo Plazo	-	-
Activos Intangibles	-	561,355	Pasivos Diferidos a Largo Plazo	-	34,351,104
Depreciación, Deterioro y Amort. Acumulada de Bienes	104,879,969	-	Fdos. y Bienes de Terceros en Garantía y/o Admón. a L. P.	-	-
Activos Diferidos	-	3,248,982	Provisiones a Largo Plazo	-	-
Est. por Pérdida o Deterioro de Activos no Circulantes	-	-	<b>HACIENDA PÚBLICA / PATRIMONIO</b>	<b>522,934,368</b>	<b>619,900,950</b>
Otros Activos no Circulantes	-	-	<b>Hacienda Pública / Patrimonio Contribuido</b>	-	<b>362,430,836</b>
	-	-	Aportaciones	-	362,117,762
	-	-	Donaciones de Capital	-	313,074
	-	-	Actualización de la Hacienda Pública / Patrimonio	-	-
	-	-	<b>Hacienda Pública / Patrimonio Generado</b>	<b>522,934,368</b>	<b>257,470,114</b>
	-	-	Resultados del Ejercicio (Ahorro / Desahorro)	160,176,254	-
	-	-	Resultados de Ejercicios Anteriores	-	257,470,114
	-	-	Revalúos	17,046,108	-
	-	-	Reservas	-	-
	-	-	Rectificaciones de Resultados de Ejercicios Anteriores	345,712,006	-
	-	-	<b>Exceso o Insuficiencia en la Actualización de la Hacienda Pública / Patrimonio</b>	<b>-</b>	<b>-</b>
	-	-	Resultado por Posición Monetaria	-	-
	-	-	Resultado por Tenencia de Activos no Monetarios	-	-

Bajo protesta de decir verdad declaramos que los Estados Financieros y sus Notas son razonablemente correctos y responsabilidad del emisor.

REVISÓ

C.P. EUGENIA RUBIO CORTÉS  
 DIRECTORA GENERAL DE ADMINISTRACIÓN

Vo. Bo.

C.P. ANA LILIA GARCÍA GODÍNEZ  
 TESORERA GENERAL

DR. ÁLVARO ZAMUDIO LARA  
 COORDINADOR GENERAL DE PLANEACIÓN Y ADMINISTRACIÓN



Cuenta Pública Anual 2018  
**UNIVERSIDAD AUTÓNOMA DEL ESTADO DE MORELOS**  
 Estado Analítico del Activo  
 Del 1 de enero al 31 de diciembre de 2018  
 (Pesos)



Concepto	Saldo Inicial 1	Cargos del Periodo 2	Abonos del Periodo 3	Saldo Final 4 = (1 + 2 - 3)	Variación del Periodo (4 - 1)
<b>ACTIVO</b>					
<b>Activo Circulante</b>					
Efectivo y Equivalentes	4,805,015,209	7,596,573,284	7,836,429,690	4,565,158,803	(239,856,406)
Derechos a Recibir Efectivo o Equivalentes	375,762,181	7,230,967,408	7,468,948,753	137,780,836	(237,981,345)
Derechos a Recibir Bienes o Servicios	345,400,975	6,699,232,709	6,919,170,066	125,463,618	(219,937,357)
Inventarios	30,361,206	497,400,434	502,463,491	25,298,149	(5,063,057)
Almacenes	-	228,453	228,453	-	-
Estimación por Pérdida o Deterioro de Activos Circulantes	-	-	-	-	-
Otros Activos Circulantes	-	34,105,812	34,105,812	-	-
<b>Activo No Circulante</b>					
Inversiones Financieras a Largo Plazo	4,429,253,028	365,605,876	367,480,937	4,427,377,967	(1,875,061)
Derechos a Recibir Efectivo o Equivalentes a Largo Plazo	-	216,377,316	15,735	216,361,581	216,361,581
Bienes Inmuebles, Infraestructura y Constr. en Proceso	3,981,749,194	69,563,008	216,987,213	3,834,324,989	(147,424,205)
Bienes Muebles	678,723,722	54,374,046	24,116,851	708,980,917	30,257,195
Activos Intangibles	17,793,994	1,016,813	455,458	18,355,349	561,355
Depreciación, Deterioro y Amort. Acumulada de Bienes	(252,257,798)	-	104,879,969	(357,137,767)	(104,879,969)
Activos Diferidos	3,243,916	24,274,693	21,025,711	6,492,898	3,248,982
Est. por Pérdida o Deterioro de Activos no Circulantes	-	-	-	-	-
Otros Activos no Circulantes	-	-	-	-	-

Bajo protesta de decir verdad declaramos que los Estados Financieros y sus Notas son razonablemente correctos y responsabilidad del emisor.

REVISÓ

C.P. EUGENIA RUBIO CORTÉS  
 DIRECTORA GENERAL DE ADMINISTRACIÓN

C.P. ANA LILIA GARGÁ GODÍNEZ  
 TESORERA GENERAL

Vo. Bo.

DR. ALVARO ZAMUDIO LARA  
 COORDINADOR GENERAL DE PLANEACION Y ADMINISTRACIÓN



Cuenta Pública Anual 2018  
**UNIVERSIDAD AUTÓNOMA DEL ESTADO DE MORELOS**  
 Estado Analítico del Activo  
 Del 1 de enero al 31 de diciembre de 2018  
 (Pesos)



Concepto	Saldo Inicial 1	Cargos del Periodo 2	Abonos del Periodo 3	Saldo Final 4 = (1 + 2 - 3)	Variación del Periodo (4 - 1)
<b>ACTIVO</b>					
<b>Activo Circulante</b>	4,805,015,209	7,596,573,284	7,836,429,690	4,565,158,803	(239,856,406)
Efectivo y Equivalentes	375,762,181	7,230,967,408	7,468,948,753	137,780,836	(237,981,345)
Derechos a Recibir Efectivo o Equivalentes	345,400,975	6,699,232,709	6,919,170,066	125,463,618	(219,937,357)
Derechos a Recibir Bienes o Servicios	30,361,206	497,400,434	502,463,491	25,298,149	(5,063,057)
Inventarios	-	228,453	228,453	-	-
Almacenes	-	-	-	-	-
Estimación por Pérdida o Deterioro de Activos Circulantes	-	34,105,812	34,105,812	-	-
Otros Activos Circulantes	-	-	12,980,931	(12,980,931)	(12,980,931)
<b>Activo No Circulante</b>	4,429,253,028	365,605,876	367,480,937	4,427,377,967	(1,875,061)
Inversiones Financieras a Largo Plazo	-	216,377,316	15,735	216,361,581	216,361,581
Derechos a Recibir Efectivo o Equivalentes a Largo Plazo	-	-	-	-	-
Bienes Inmuebles, Infraestructura y Constr. en Proceso	3,981,749,194	69,563,008	216,987,213	3,834,324,989	(147,424,205)
Bienes Muebles	678,723,722	54,374,046	24,116,851	708,980,917	30,257,195
Activos Intangibles	17,793,994	1,016,813	455,458	18,355,349	561,355
Depreciación, Deterioro y Amort. Acumulada de Bienes	(252,257,798)	-	104,879,969	(357,137,767)	(104,879,969)
Activos Diferidos	3,243,916	24,274,693	21,025,711	6,492,898	3,248,982
Est. por Pérdida o Deterioro de Activos no Circulantes	-	-	-	-	-
Otros Activos no Circulantes	-	-	-	-	-

Bajo protesta de decir verdad declaramos que los Estados Financieros y sus Notas son razonablemente correctos y responsabilidad del emisor.

REVISÓ

Vo. Bo.

C.P. EUGENIA RUBIO CORTÉS  
 DIRECTORA GENERAL DE ADMINISTRACIÓN

C.P. ANA LILIA GARCÍA GODÍNEZ  
 TESORERA GENERAL

DR. ALVARO ZAMUDIO-LARA  
 COORDINADOR GENERAL DE PLANEACIÓN Y ADMINISTRACIÓN





Cuenta Pública Anual 2018  
**UNIVERSIDAD AUTÓNOMA DEL ESTADO DE MORELOS**  
 Estado Analítico de la Deuda y Otros Pasivos  
 Del 1 de enero al 31 de diciembre de 2018  
 (Pesos)



Denominación de las Deudas	Moneda de Contratación	Institución o País Acreedor	Saldo Inicial del Periodo	Saldo Final del Periodo
<b>DEUDA PÚBLICA</b>				
<b>Corto Plazo</b>				
<b>Deuda Interna</b>	Pesos		-	-
Instituciones de Crédito			-	-
Títulos y Valores			-	-
Arrendamientos Financieros			-	-
<b>Deuda Externa</b>	Pesos		-	-
Organismos Financieros Internacionales			-	-
Deuda Bilateral			-	-
Títulos y Valores			-	-
Arrendamientos Financieros			-	-
<b>Subtotal a Corto Plazo</b>			-	-
<b>Largo Plazo</b>				
<b>Deuda Interna</b>	Pesos		266,030,378	234,541,866
Instituciones de Crédito			266,030,378	234,541,866
Títulos y Valores			-	-
Arrendamientos Financieros			-	-
<b>Deuda Externa</b>	Pesos		-	-
Organismos Financieros Internacionales			-	-
Deuda Bilateral			-	-
Títulos y Valores			-	-
Arrendamientos Financieros			-	-
<b>Subtotal a Largo Plazo</b>			266,030,378	234,541,866
<b>Otros Pasivos</b>			580,933,331	469,532,019
<b>Total Deuda y Otros Pasivos</b>			<b>846,963,709</b>	<b>704,073,885</b>


Bajo protesta de decir verdad declaramos que los Estados Financieros y sus Notas son razonablemente correctos y responsabilidad del emisor.

REVISÓ

Vo. Bo.

  
 C.P. EUGENIA RUBIO CORTÉS  
 DIRECTORA GENERAL DE ADMINISTRACIÓN

  
 C.P. ANA LILIA GARCÍA GODÍNEZ  
 TESORERA GENERAL

  
 DR. ALVARO ZAMUDIO LARA  
 COORDINADOR GENERAL DE PLANEACIÓN Y ADMINISTRACIÓN

Denominación de la Deuda Pública y Otros Pasivos	Saldo al 31 de Diciembre de 2017	Disposiciones del Período	Amortizaciones del Período	Revaluaciones, Reclasificaciones y Otros Ajustes	Saldo Final del Período	Pago de Intereses del Período	Pago de Comisiones y demás costos asociados durante el Período
<b>Deuda Pública</b>	<b>266,030,378</b>	-	<b>31,488,512</b>	-	<b>234,541,866</b>	<b>24,248,234</b>	<b>52,244</b>
<b>Corto Plazo</b>	-	-	-	-	-	-	-
Instituciones de Crédito	-	-	-	-	-	-	-
Títulos y Valores	-	-	-	-	-	-	-
Arrendamientos Financieros	-	-	-	-	-	-	-
<b>Largo Plazo</b>	<b>266,030,378</b>	-	<b>31,488,512</b>	-	<b>234,541,866</b>	<b>24,248,234</b>	<b>52,244</b>
Instituciones de Crédito	<b>266,030,378</b>	-	<b>31,488,512</b>	-	<b>234,541,866</b>	<b>24,248,234</b>	<b>52,244</b>
Títulos y Valores	-	-	-	-	-	-	-
Arrendamientos Financieros	-	-	-	-	-	-	-
<b>Otros Pasivos</b>	<b>580,933,331</b>	-	-	-	<b>469,532,019</b>	-	-
<b>Total de la Deuda Pública y Otros Pasivos</b>	<b>846,963,709</b>	-	-	-	<b>704,073,885</b>	-	-
<b>Deuda Contingente<sup>1</sup> (Informativo)</b>	-	-	-	-	-	-	-
Deuda Contingente 1	-	-	-	-	-	-	-
Deuda Contingente 2	-	-	-	-	-	-	-
Deuda Contingente xx	-	-	-	-	-	-	-
<b>Valor de Instrumentos Bono Cupón Cero<sup>2</sup></b>	-	-	-	-	-	-	-
Instrumento Bono Cupón Cero 1	-	-	-	-	-	-	-
Instrumento Bono Cupón Cero 2	-	-	-	-	-	-	-
Instrumento Bono Cupón Cero 3	-	-	-	-	-	-	-

- 1 Se refiere a cualquier Financiamiento sin fuente o garantía de pago definida, que sea asumida de manera solidaria o subsidiaria por las Entidades Federativas con sus Municipios, organismos descentralizados y empresas de participación estatal mayoritaria y fideicomisos, locales o municipales, y por los Municipios con sus respectivos organismos descentralizados y empresas de participación municipal mayoritaria.
- 2 Se refiere al valor del Bono Cupón Cero que respalda el pago de los créditos asociados al mismo (Activo).

Obligaciones a Corto Plazo	Monto Contratado	Plazo Pactado	Tasa de Interés	Comisiones y Costos Relacionados	Tasa Efectiva
<b>Obligaciones a Corto Plazo (Informativo)</b>					
Crédito 1	-	-	-	-	-
Crédito 2	-	-	-	-	-
Crédito xx	-	-	-	-	-

Bajo protesta de decir verdad declaramos que los Estados Financieros y sus Notas son razonablemente correctos y responsabilidad del emisor.





**Cuenta Pública Anual 2018**  
**UNIVERSIDAD AUTÓNOMA DEL ESTADO DE MORELOS**  
**Informe Analítico de Obligaciones Diferentes de Financiamientos - LDF**  
**Del 1 de enero al 31 de diciembre de 2018**  
 (Pesos)



Denominación de las Obligaciones Diferentes de Financiamiento	Fecha del Contrato	Fecha de inicio de operación del proyecto	Fecha de vencimiento	Monto de la inversión pactado	Plazo pactado	Monto promedio mensual del pago de la contraprestación	Monto promedio mensual del pago de la contraprestación correspondiente al pago de inversión	Monto pagado de la inversión al 31 de diciembre de 2018	Monto pagado de la inversión actualizado al 31 de diciembre de 2018	Saldo pendiente por pagar de la inversión al 31 de diciembre de 2018
<b>Asociaciones Público Privadas (APP's)</b>										
APP 1										
APP 2										
APP 3										
APP xx										
<b>Otros Instrumentos</b>										
Otro Instrumento 1										
Otro Instrumento 2										
Otro Instrumento 3										
Otro Instrumento xx										
<b>Total de Obligaciones Diferentes de Financiamiento</b>										

NO APLICA

Bajo protesta de decir verdad declaramos que los Estados Financieros y sus Notas son razonablemente correctos y responsabilidad del emisor.



**Cuenta Pública Anual 2018**  
**UNIVERSIDAD AUTÓNOMA DEL ESTADO DE MORELOS**  
 Estado de Variación en la Hacienda Pública  
 Del 1 de enero al 31 de diciembre de 2018  
 (Pesos)



Concepto	Hacienda Pública/ Patrimonio Contribuido	Hacienda Pública/ Patrimonio Generado de Ejercicios Anteriores	Hacienda Pública/ Patrimonio Generado del Ejercicio	Exceso o Insuficiencia en la Actualización de la Hacienda Pública / Patrimonio	TOTAL
<b>Hacienda Pública / Patrimonio Contribuido Neto de 2017</b>	<b>1,288,170,140</b>	-	-	-	<b>1,288,170,140</b>
Aportaciones	462,614,099	-	-	-	462,614,099
Donaciones de Capital	825,556,041	-	-	-	825,556,041
Actualización de la Hacienda Pública / Patrimonio	-	-	-	-	-
<b>Hacienda Pública / Patrimonio Generado Neto de 2017</b>	-	<b>2,927,394,039</b>	<b>(257,512,679)</b>	-	<b>2,669,881,360</b>
Resultados del Ejercicio (Ahorro / Desahorro)	-	(23,326,237) ✓	(257,512,679) ✓	-	(257,512,679)
Resultados de Ejercicios Anteriores	-	2,927,476,064 ✓	-	-	(23,326,237)
Revaluos	-	-	-	-	2,927,476,064
Reservas	-	-	-	-	-
Rectificaciones de Resultados de Ejercicios Anteriores	-	23,244,212	-	-	23,244,212
<b>Exceso o Insuficiencia en la Actualización de la Hacienda Pública / Patrimonio Neto de 2017</b>	-	-	-	-	-
Resultado por Posición Monetaria	-	-	-	-	-
Resultado por Tenencia de Activos no Monetarios	-	-	-	-	-
<b>Hacienda Pública / Patrimonio Neto Final de 2017</b>	<b>1,288,170,140</b> ✓	<b>2,927,394,039</b>	<b>(257,512,679)</b>	-	<b>3,958,051,500</b>
<b>Cambios en la Hacienda Pública / Patrimonio Contribuido Neto de 2018</b>	<b>(362,430,836)</b>	-	-	-	<b>(362,430,836)</b>
Aportaciones	(362,117,762) ✓	-	-	-	(362,117,762)
Donaciones de Capital	(313,074) ✓	-	-	-	(313,074)
Actualización de la Hacienda Pública / Patrimonio	-	-	-	-	-
<b>Variaciones de la Hacienda Pública / Patrimonio Generado Neto de 2018</b>	-	<b>(257,470,114)</b>	<b>522,934,368</b>	-	<b>265,464,254</b>
Resultados del Ejercicio (Ahorro / Desahorro)	-	(257,470,114) ✓	(97,336,425) ✓	-	(97,336,425)
Resultados de Ejercicios Anteriores	-	(257,470,114) ✓	257,512,679 ✓	-	42,565
Revaluos	-	-	17,046,108 ✓	-	17,046,108
Reservas	-	-	-	-	-
Rectificaciones de Resultados de Ejercicios Anteriores	-	-	345,712,006	-	345,712,006
<b>Cambios en el Exceso o Insuficiencia en la Actualización de la Hacienda Pública / Patrimonio Neto de 2018</b>	-	-	-	-	-
Resultado por Posición Monetaria	-	-	-	-	-
Resultado por Tenencia de Activos no Monetarios	-	-	-	-	-
<b>Hacienda Pública / Patrimonio Neto Final de 2018</b>	<b>925,739,304</b>	<b>2,669,923,925</b>	<b>265,421,689</b>	-	<b>3,861,084,918</b>

Bajo protesta de decir verdad declaramos que los Estados Financieros y sus Notas son razonablemente correctos y responsabilidad del emisor.

REVISÓ

C.P. EUGENIA RUBIO CORTÉS  
 DIRECTORA GENERAL DE ADMINISTRACIÓN

C.P. ANALLUISA BARCÍA GODÍNEZ  
 TESORERA GENERAL

Vo. Bo.

DR. ALVARO ZAMUDIO LARA  
 COORDINADOR GENERAL DE PLANEACIÓN Y ADMINISTRACIÓN



Cuenta Pública Anual 2018  
UNIVERSIDAD AUTÓNOMA DEL ESTADO DE MORELOS  
Estado de Flujos de Efectivo  
Del 1 de enero al 31 de diciembre de 2018 y 2017  
(Pesos)



Concepto	2018	2017	Concepto	2018	2017
<b>Flujos de Efectivo de las Actividades de Operación</b>			<b>Flujos de Efectivo de las Actividades de Inversión</b>		
<i>Origen</i>			<i>Origen</i>		
Impuestos	2,516,786,048	2,208,156,368	Bienes Inmuebles, Infraestructura y Construcciones en Proceso	633,106,276	1,043,300,673
Cuotas y Aportaciones de Seguridad Social	-	-	Bienes Muebles	147,424,205	-
Contribuciones de mejoras	-	-	Otros Orígenes de Inversión	485,682,071	1,043,300,673
Derechos	-	-	<i>Aplicación</i>		
Productos de Tipo Corriente	169,934,191	138,588,153	Bienes Inmuebles, Infraestructura y Construcciones en Proceso	724,218,696	777,163,508
Aprovechamientos de Tipo Corriente	-	-	Bienes Muebles	30,257,195	677,257,328
Ingresos por Venta de Bienes y Servicios	-	122,396,910	Otras Aplicaciones de Inversión	693,961,501	17,794,092
Ingresos no Comprendidos en las Fracciones de la Ley de Ingresos Causados en Ejercicios Fiscales Anteriores	-	1,849,994,812	<b>Flujos Netos de Efectivo por Act. de Inversión</b>	<b>(91,112,420)</b>	<b>266,137,165</b>
Pendientes de Liquidación o Pago	58,143,713	97,176,493	<b>Flujo de Efectivo de las Actividades de Financiamiento</b>		
Participaciones y Aportaciones	118,990,928	122,396,910	<i>Origen</i>		
Transf., Asignaciones y Subsidios y Otras Ayudas	2,169,717,216	1,849,994,812	Endeudamiento Neto	(31,488,512)	(34,351,104)
Otros Orígenes de Operación	58,143,713	97,176,493	Interno	(31,488,512)	(34,351,104)
<i>Aplicación</i>			Externo	-	-
Servicios Personales	2,589,821,995	2,437,824,610	Otros Orígenes de Financiamiento	-	-
Materiales y Suministros	1,756,221,201	1,770,277,050	<i>Aplicación</i>		
Servicios Generales	27,767,633	35,004,976	Servicios de la Deuda	24,300,478	27,844,437
Transf. internas y Asignaciones al Sector Público	169,473,736	216,202,920	Interno	-	-
Transferencias al resto del Sector Público	-	-	Externo	-	-
Subsidios y Subvenciones	-	-	Otras Aplicaciones de Financiamiento	24,300,478	27,844,437
Ayudas Sociales	-	-	<b>Flujos Netos de Efectivo por Act. de Financiamiento</b>	<b>(55,788,990)</b>	<b>(62,195,541)</b>
Pensiones y Jubilaciones	13,183,302	17,090,445	<b>Incremento/Disminución Neta en el Efectivo y Equivalentes al Efectivo</b>	<b>(219,937,357)</b>	<b>(25,726,618)</b>
Transf. a Fideicomisos, Mandatos y Contratos Análogos	314,448,034	307,991,220	Efectivo y Equivalentes al Efectivo al Inicio del Ejercicio	345,400,975	371,127,593
Transferencias a la Seguridad Social	-	-	<b>Efectivo y Equivalentes al Efectivo al Final del Ejercicio</b>	<b>125,463,618</b>	<b>345,400,975</b>
Donativos	-	-			
Transferencias al Exterior	-	-			
Participaciones	-	-			
Aportaciones	-	-			
Convenios	-	-			
Otras Aplicaciones de Operación	308,728,089	91,257,999			
<b>Flujos Netos de Efectivo por Act. de Operación</b>	<b>(73,035,947)</b>	<b>(229,668,242)</b>			

Bajo protesta de decir verdad declaramos que los Estados Financieros y sus Notas son razonablemente correctos y responsabilidad del emisor.

REVISÓ

C.P. EUGENIA RUBIO CORTÉS  
DIRECTORA GENERAL DE ADMINISTRACIÓN

Vo. Bo.

C.P. ANA ELENA JARCÍA GODÍNEZ  
TESORERA GENERAL

DR. ARTURO ZAMUDIO LARA  
COORDINADOR GENERAL DE PLANEACIÓN Y ADMINISTRACIÓN

## INFORME DE PASIVOS CONTINGENTES

En cumplimiento a lo dispuesto por los artículos 46, fracción I, inciso f, 47 primer párrafo, 52 primer párrafo y 53 de la Ley General de Contabilidad Gubernamental, se informan los pasivos contingentes con que cuenta la Universidad Autónoma del Estado de Morelos al 31 de diciembre de 2018; los cuales no se encuentran registrados contablemente, debido a que las obligaciones o pérdidas relacionadas con contingencias se reconocen cuando es probable que sus efectos se materialicen y existan elementos razonables para su cuantificación.

Si no existen estos elementos razonables, se incluye su revelación en forma cualitativa en las notas a los estados financieros. Lo anterior, de conformidad con lo establecido en el capítulo I, sección L, apartado L.3, párrafo L.3.1, inciso g del Manual de Contabilidad Gubernamental emitido por el CONAC, donde se establece en términos generales que: “Los pasivos contingentes son obligaciones que tienen su origen en hechos específicos e independientes del pasado que en el futuro pueden ocurrir o no y, de acuerdo con lo que acontezca, desaparecen o se convierten en pasivos reales por ejemplo, juicios, garantías, avales, costos de planes de pensiones, jubilaciones, etc.”. A la fecha en que se emite la presente, existen los siguientes pasivos contingentes:




### 1. ENTIDAD EN FUNCIONAMIENTO.

Al 31 de diciembre de 2018, la Universidad ha generado desahorros acumulados por \$378,132,775, y pasivos por \$671,344,997 (sin incluir el rubro 2.1.9.1 de los otros pasivos a corto plazo) que exceden a su efectivo disponible y mantiene compromisos contractuales laborales que no se encuentran cubiertos por el convenio de apoyo financiero del subsidio federal ordinario, principal recurso que la Universidad utiliza para hacerle frente a sus compromisos laborales.

Estas circunstancias, entre otras, originaron que la Universidad estuviera en crisis financiera durante los últimos meses del año 2018 por lo que dejó de cumplir con sus compromisos laborales corrientes y anuales, principalmente. El 21 de diciembre de 2018 la Universidad suscribió un convenio con la Secretaría de Educación Pública Federal (SEP) y el Gobierno del Estado Libre y Soberano de Morelos para recibir un apoyo financiero con recursos públicos extraordinarios no

regularizables por la cantidad de \$408,000,000, cuyo destino fue exclusivamente solventar parte de los adeudos por servicios personales.

La Universidad deberá cumplir los siguientes compromisos suscritos en el convenio antes mencionado:

- a) Incorporar o fortalecer en su reglamentación las disposiciones en materia de disciplina financiera institucional para atención al déficit financiero, observando los principios de legalidad, honestidad, eficacia, eficiencia, economía, racionalidad, austeridad, transparencia, control y rendición de cuentas en el ejercicio de los recursos públicos.
- b) Elaborar y presentar una propuesta de normas o disposiciones generales para una adecuada administración, ejercicio y rendición de cuentas de los recursos públicos que reciba, a su Consejo Universitario o equivalente.
- c) Presentar a la SEP un informe relativo al ejercicio, destino y aplicación de los recursos financieros otorgados y sus productos generados.
- d) Publicar en su página de internet la información relativa al ejercicio y aplicación de los recursos financieros y productos generados. 
- e) Reintegrar a la Tesorería de la Federación los recursos financieros federales y los productos generados que no hayan sido ejercidos y remitir el comprobante de devolución.
- f) Participar en la Comisión coordinada por la SES para acordar e impulsar acciones y estrategias que permitan su saneamiento financiero. 
- g) Realizar la compactación, reingeniería y en su caso liquidación de personal académico por horas. 
- h) Realizar la reingeniería y en su caso liquidación para la optimización del personal administrativo.
- i) Negociar la reducción y/o modificación de prestaciones establecidas en los diferentes contratos colectivos de trabajo.

- j) Establecer un sistema de pensiones y jubilaciones a través de un fideicomiso con aportaciones del personal académico y administrativo de la institución.
- k) Gestionar ante la instancia correspondiente la condonación de los adeudos generados por el impago de cuotas de seguridad social.

Los cuales se encuentran alojados en la página web <https://sep.entransparencia.mx/universidad/UAEM> que corresponde al micrositio desarrollado para dar a conocer las acciones realizadas en el marco del convenio de recursos extraordinarios.

La UAEM ha emprendido acciones de austeridad durante el ejercicio 2018 que se han reflejado en la reducción de gastos erogados en comparación con el ejercicio 2017, representando un ahorro de 179 millones, lo que en porcentaje equivale a los siguientes rubros:

Servicios Personales 6%  
Materiales y suministros 23%  
Servicios Generales 30%

Y el 28 de febrero de 2019 ha hecho entrega de la Proyección Financiera al 31 de diciembre de 2019, considerando el impacto presupuestal de las acciones correctivas que en el transcurso del año se lleven a cabo.

Los estados financieros no incluyen aquellos ajustes relacionados con la valuación y clasificación de los activos y con la clasificación e importe de los pasivos, derivados de los compromisos antes suscritos y que podrían ser necesarios en caso de que la Universidad no pudiera continuar en operación, por lo que se consideró necesario por parte de la Administración Central Universitaria revelarlos como pasivos contingentes.

## 2. PLAN DE PENSIONES NIF D3.

La Universidad Autónoma del Estado de Morelos a través de una firma externa especializada en estudios actuariales sobre pasivos contingentes, realizó los estudios que le permiten conocer el pasivo máximo exigible por concepto de pensiones y jubilaciones. Fue presentado el 22 de marzo de 2018 y para



determinar el costo neto del año se utilizó el método de costeo conocido como crédito unitario proyectado, descrito en el Boletín D-3, mismo que sigue vigente para la NIF D-3 "Beneficios a los empleados".

El costo neto del periodo, las obligaciones por los beneficios y los activos del plan de retiro se integran a continuación:

Costo neto del periodo

Concepto	Retiro	Terminación	Total
•Costo laboral	309,505,218	51,508,606	361,013,823
•Costo financiero	645,830,204	44,248,455	690,078,658
•Rendimiento esperado	(7,099,208)	(493,866)	(7,593,074)
•Pérdida / Ganancia actuarial	1,869,156,701	(1,614,052)	1,867,542,649
<b>Costo Neto del Periodo</b>	<b>\$2,817,392,915</b>	<b>\$ 93,649,142</b>	<b>\$ 2,911,042,057</b>

Pasivo neto proyectado:

Concepto	Retiro	Terminación	Total
Obligaciones por beneficios definidos (OBD) contingente	5,766,711,383	585,023,772	6,351,735,155
Obligaciones por beneficios adquiridos (OBA) no contingente	4,055,603,263	99,504,193	4,155,107,456
<b>Pasivo Neto Proyectado</b>	<b>\$9,822,314,646</b>	<b>\$ 684,527,965</b>	<b>\$ 10,506,842,611</b>
Reserva	125,879,461.11		125,879,461.11
<b>Pasivo por Reconocer</b>			<b>\$10,380,963,149.89</b>

Las hipótesis utilizadas en el estudio consideran el siguiente escenario financiero:




Concepto	Retiro
Tasa real de rendimiento	3.0 % anual compuesto
Tasa de inflación	4.0%
Tasa nominal	7.12 % anual compuesto

Para efectos del estudio se consideró una reserva actuarial de \$125,879,461.11, la cual corresponde únicamente al personal Administrativo, y representa el valor del Fideicomiso para Jubilaciones y Pensiones al 31 de diciembre de 2017.

Como se mencionó en el inciso “j” del pasivo contingente por Entidad en Funcionamiento, la Universidad Autónoma de Estado de Morelos deberá establecer un sistema de pensiones y jubilaciones a través de un fideicomiso con aportaciones del personal académico y administrativo de la institución y disminuir el gasto actual generado por tales pagos, en tres etapas en un periodo de cinco años.

Así mismo, el Déficit/Superávit Actuarial se integra como sigue:

Concepto	Monto
Monto de la reserva	125,879,461.11
<b>Valor presente de las obligaciones</b>	
Pensiones y jubilaciones en curso de pago	2,660,169,566.80
Generación Actual	15,834,071,995.01
Generaciones Futuras	10,013,363,403.95
<b>Valor presente de las aportaciones futuras</b>	
Generación Actual	-
Generaciones Futuras	-
<b>Déficit/Superávit Actuarial</b>	
Generación Actual	(18,368,362,100.70)
Generaciones Futuras	(10,013,363,403.95)

### 3. JUICIOS LABORALES.

Existen 116 litigios vigentes promovidos contra la Universidad Autónoma del Estado de Morelos, si bien estos se encuentran debidamente atendidos por la Oficina del Abogado General, se considera necesario revelar el pasivo contingente en virtud de que existe la posibilidad de que en determinadas circunstancias estos litigios pudieran resultar en laudos para la institución, los cuales se estiman en \$40,336,400, monto que no contempla los procesos laborales que pudiera enfrentar la universidad en el cumplimiento de los incisos “g” “h” e “i” del pasivo contingente “Entidad en Funcionamiento”.

#### 4. BIENES INMUEBLES.

Los inmuebles que se mencionan a continuación se encuentran en trámites administrativos con dependencias gubernamentales, otros son bienes ejidales/comunales y algunos en litigio, por consiguiente, se continuaran con las gestiones necesarias para obtener el título de propiedad, y una vez que se cuente con dicho documento se informara para los efectos legales que haya lugar.

TERRENOS	
1.2.3.1-10-01-00009 (H) PREPARATORIA DE JOJUTLA	135,243.58
1.2.3.1-10-01-00012 (K) ESCUELA DE ESTUDIOS SUPERIORES DE JOJUTLA	360,000.00
1.2.3.1-10-01-00018 (Q) CENTRO CULT MUSEO DE ARTE INDIGENA	9,744,480.00
1.2.3.1-10-01-00043 (B) PREPARATORIA DE TRES MARIAS	20,887,518.08
<b>TOTAL</b>	<b>31,127,241.66</b>
EDIFICIOS NO HABITACIONALES	
1.2.3.3-10-01-00026 EDIFICIO EDUCACION PERMANENTE	3,100,000.00
1.2.3.3-10-01-00061 SEDE REGIONAL JONACATEPEC	16,463,643.09
1.2.3.3-10-01-00080 CONST. SEDE REG. INIV. ALTOS TOTOLAPAN	10,095,824.07
1.2.3.3-10-01-00083 PREPARATORIA MULTIMODAL CUAUTLA	6,697,850.01
1.2.3.3-10-01-00127 EDIFICIO DEL CIBYC	77,314,238.67
1.2.3.3-10-01-00130 BANDA PERIMETRAL ESCUELA DE TRABAJO SOCIAL SEDE	1,817,950.04
1.2.3.3-10-01-00181 CONSTRUCCIÓN EDIFICIO B FES CUAUTLA	1,399,999.97
1.2.3.3-10-01-00186 EDIFICIO NUEVO PREPARATORIA N°2	5,714,750.14
1.2.3.3-10-01-00057 EDIFICIO IPRO	5,529,229.73
<b>TOTAL</b>	<b>128,133,485.72</b>

## 5. NOTA GENERAL.

Las cifras reportadas en estas cuentas son de carácter informativo, en el control presupuestal es donde cada partida específica tiene su monto autorizado, comprometido, devengado, ejercido y pagado. Para modificar las cifras se requiere una solicitud del área usuaria, el análisis y autorización de la Dirección General de Administración y la Dirección de Presupuestos y, en su caso, del dictamen y aprobación del Consejo Universitario.

Revisó



---

C.P. ANA LILIA GARCÍA GODÍNEZ  
TESORERA GENERAL



---

C.P. EUGENIA RUBIO CORTES  
DIRECTORA GENERAL DE ADMINISTRACIÓN

Vo. Bo.



---

DR. ÁLVARO ZAMUDIO LARA  
COORDINADOR GENERAL DE PLANEACIÓN Y  
ADMINISTRACIÓN

NOTAS A LOS ESTADOS FINANCIEROS  
(Pesos)

I. NOTAS DE DESGLOSE

1.1. NOTAS AL ESTADO DE SITUACIÓN FINANCIERA

1.1.1 Efectivo y Equivalentes

Representa el monto de dinero en efectivo y equivalentes propiedad de la universidad, que se encuentre a su cuidado y administración, depositado en instituciones bancarias o invertido en instrumentos de renta fija, cuya recuperación se efectuará en un plazo inferior a tres meses.

Concepto	Monto
Efectivo	0
Bancos/Tesorería	85,207,460
Inversiones Temporales (Hasta 3 meses)	40,256,158
<b>Total</b>	<b>\$125,463,618</b>

1.1.2 Derechos a recibir Efectivo o Equivalentes

Se desagregan de acuerdo con su vencimiento:

Concepto	Hasta 90 días	Hasta 180 días	Hasta 365 días	Más de 365 días	Total
Cuentas por Cobrar a Corto Plazo	5'098,241				5'098,241
Deudores Diversos por cobrar a Corto Plazo	3'016,370	3'020,000	38,341	12'805,931	18'880,642
Contribuciones por recuperar a Corto Plazo	1'144,453				1'144,453
Préstamos otorgados a Corto Plazo	174,813				174,813
<b>Total</b>	<b>9'433,877.00</b>	<b>\$3'020,000</b>	<b>\$ 38,341</b>	<b>12'805,931</b>	<b>\$25'298,149</b>

Las inversiones financieras a corto plazo se encuentran representadas principalmente por contratos de Fideicomisos correspondientes al Programa para el Desarrollo Profesional Docente (PRODEP), y Programa de Fortalecimiento de la Calidad Educativa (PFCE).

Las cuentas por cobrar a corto plazo corresponden fundamentalmente a funcionarios y empleados, el financiamiento comercial y las variaciones en la nómina.

Deudores diversos por cobrar a corto plazo representa primordialmente los recibos oficiales emitidos por la Tesorería de la UAEM a solicitud de los usuarios y cuyo cobro no se ha realizado a la fecha de elaboración de los estados financieros, así como por los adeudos por fondos revolventes y gastos por comprobar.




Contribuciones por recuperar a corto plazo representa el subsidio al empleo pagado a los trabajadores, así como el Impuesto al Valor Agregado (IVA) enterado por las operaciones por los que la universidad retiene dicho impuesto. Los préstamos otorgados a corto plazo representan el importe de los préstamos otorgados a los trabajadores por los conceptos de préstamos personales y préstamos para créditos de zapatos o llantas.

Dentro de las características cualitativas que afectan a los "Deudores Diversos por Cobrar a Corto Plazo" se encuentra la posibilidad de que al momento de exigir el cobro, sobre todo de aquellos adeudos con antigüedad mayor a 365 días, el monto que representan no sea recuperado de manera total o parcial. En consecuencia la UAEM ha determinado establecer una reserva mediante la creación de una "Estimación para cuentas incobrables por derechos a recibir efectivo y equivalentes" por un monto de \$12,980,931 y se mantendrá vigente en tanto la universidad no realice las gestiones estratégicas para su cobro o bien, aun cuando las realice obtenga la evidencia suficiente que revele la pérdida sobre el derecho a recibir efectivo o equivalentes de efectivo.

### 1.1.3 Inversiones Financieras a Largo Plazo

Se integran de la siguiente manera:

Concepto	Monto
Fondo de jubilaciones y pensiones	150'287,581
Banca interacciones	66'074,000
<b>Total</b>	<b>\$ 216'361,581</b>

Títulos y valores a largo plazo representa el saldo del Pagaré con Rendimiento Liquidable al Vencimiento (PRLV) número 350007853 celebrado con el Banco Interacciones S.A. Institución de Banca Múltiple, mismo que se subsistirá hasta la extinción total de las obligaciones garantizadas al Banco Interacciones.

El Fondo de Jubilaciones y Pensiones representa el saldo del fideicomiso con número de contrato 2003340-001, celebrado con el objetivo de crear un patrimonio que de seguridad y transparencia al manejo del fondo de pensiones y jubilaciones a los trabajadores de la UAEM.

#### 1.1.4 Bienes Inmuebles, Infraestructura y Construcciones en Proceso

Concepto	Monto
<b>Bienes Inmuebles, Infraestructura y Construcciones en Proceso</b>	
Terrenos	2,123'365,361
Edificios no Habitacionales	1,475'815,179
Infraestructura	1'430,668
Construcciones en Proceso en Bienes Propios	233'713,781
<b>Subtotal</b>	<b>\$ 3,834'324,989</b>
<b>Bienes Muebles</b>	
Mobiliario y Equipo de Administración	204'211,005
Mobiliario y Equipo Educativo y Recreativo	69'666,569
Equipo e Instrumental Médico y de Laboratorio	338'107,508
Equipo de Transporte	26'389,204
Maquinaria, otros Equipos y Herramientas	68'753,650
Colecciones, Obras de Arte y Objetos Valiosos	1'741,980
Activos Biológicos	111,000
<b>Subtotal</b>	<b>\$ 708'980,917</b>
<b>Activos Intangibles</b>	
Software	10'323,555
Patentes, Marcas y Derechos	39,239
Licencias	7'992,555
<b>Subtotal</b>	<b>\$ 18'355,349</b>
<b>Depreciación, Deterioro y Amortización Acumulada de Bienes</b>	
Depreciación Acumulada de Bienes Inmuebles	- 82'646,413
Depreciación Acumulada de Bienes Muebles	- 271'550,561
Deterioro Acumulado de Activos Biológicos	- 9,433
Amortización acumulada de Activos Intangibles	-2,931,360
<b>Subtotal</b>	<b>\$ -357'137,767</b>
<b>VALOR NETO</b>	<b>\$ 4,204'523,488</b>



Handwritten signature or initials in blue ink.

El pasado 26 de febrero el Rector informó que fueron 134 edificios que resultaron dañados luego del sismo del 19 de septiembre de 2017; seis de ellos con daños graves, 33 con daños mayores y 95 con afectaciones menores que requieren rehabilitación, tanto en el Campus Norte como en las diferentes sedes universitarias en el estado.

Se solicitó el apoyo del Fondo Nacional de Desastres (FONDEN), para llevar a cabo la reparación de las instalaciones dañadas debido a que las afectaciones identificadas sobrepasan la capacidad financiera de la UAEM, para hacer frente a la demolición, reconstrucción, rehabilitación o reparación de los inmuebles dañados, los cuales cumplirán con las nuevas normas oficiales para soportar sismos de hasta nueve grados en la escala de Richter, la inversión de mil 390 millones de pesos para la reconstrucción de 49 facultades y escuelas universitarias, serán recursos provenientes 50 por ciento del gobierno estatal y 50 por ciento del Fondo de Desastres Naturales (FONDEN), siendo ellos los ejecutores del recurso.

En el mes de julio de 2018 se realizó contablemente el registro de baja de 16 bienes inmuebles de diferentes sedes de la Universidad, que a la fecha son los que se han demolido, el monto corresponde a \$158,324,019.41 (Ciento cincuenta y ocho millones trescientos veinticuatro mil diecinueve pesos 41/100 M.N.).

En este contexto, la Administración Central de la UAEM se encuentra realizando las gestiones necesarias para la incorporación de los bienes inmuebles edificados con recursos del FONDEN y del Programa Escuelas al Cien, situación que en contraparte depende de la desincorporación que de su patrimonio realice el Gobierno del Estado de Morelos. Estos trámites están a cargo de la Dirección de Infraestructura.





### 1.1.5 Depreciación deterioro y amortización acumulada de bienes

Concepto	% Depreciación Anual
<b>Bienes Inmuebles, Infraestructura y Construcciones en Proceso</b>	
Edificios no Habitacionales	3.30
<b>Bienes Muebles</b>	
Mobiliario y Equipo de Administración	3.3 y 10
Mobiliario y Equipo Educativo y Recreativo	3.3 y 20
Equipo e Instrumental Médico y de Laboratorio	20
Equipo de Transporte	20
Maquinaria, otros Equipos y Herramientas	10
Activos Biológicos	20

Los activos intangibles se reconocen cuando estos cumplen las siguientes características: son identificables, proporcionan beneficios económicos futuros y se tiene un control sobre dichos beneficios. Los activos intangibles se clasifican como sigue:

De vida útil indefinida: no se amortizan y se sujetan a pruebas de deterioro anualmente.

### 1.1.6 Otros activos diferidos \$6,492,898

Representa el monto de los vales en custodia que no han sido cobrados por los empleados de la Universidad, entre otros.

### 1.1.7 Cuentas por Pagar a Corto Plazo

Concepto	Hasta 90 días	Hasta 180 días	Hasta 365 días	Más de 365 días	Total
Servicios Personales por Pagar a Corto Plazo	48,960,081		5,970,231		54,930,312
Proveedores por Pagar a Corto Plazo	20,388,262	594,983	59,418,467	2,714,790	83,116,503
Transferencias Otorgadas por Pagar a Corto Plazo	6,382,137				6,382,137
Retenciones y Contribuciones por Pagar a Corto Plazo	260,234,697				260,234,697
<b>Total</b>	<b>\$335,965,177</b>	<b>\$594,983</b>	<b>\$65,388,697</b>	<b>\$2,714,790</b>	<b>\$404,663,649</b>

2.1.99. Último

Las contribuciones federales y locales a las que se encuentra sujeta la UAEM, corresponden principalmente a:

- Retenciones del Impuesto Sobre la Renta, a sus trabajadores y prestadores de servicios.
- Retenciones del Impuesto al Valor Agregado, a sus prestadores de servicios.
- Impuesto al Valor Agregado, causado por actos o actividades esporádicos que no forman parte de su actividad preponderante.
- Aportaciones de seguridad social en materia de cuotas patronales al Instituto Mexicano del Seguro Social y el Instituto del Fondo Nacional de la Vivienda para los Trabajadores.
- Impuesto Estatal Sobre Erogaciones por Remuneraciones al Trabajo Personal.

1.1.8 Porción a Corto Plazo de la Deuda Pública Interna \$2,862,592

Representa el importe del saldo insoluto del capital del crédito contratado con Banco Interacciones S.A. Institución de Banca Múltiple, cuya amortización y pago se realizará dentro del ejercicio que termina al 31 de diciembre de 2018; el resto del saldo insoluto del capital del crédito se refleja como Deuda Pública a Largo Plazo.

Adicionalmente se detalla en el Informe de Deuda Pública, en la nota 11 "Información Sobre la Deuda y el Reporte Analítico de la Deuda" de las notas de gestión administrativa.

1.1.9 Pasivos diferidos a corto plazo \$357,067

Representa el importe a devolver a los sindicatos por concepto de retenciones, por cuotas sindicales, por aportaciones al fondo de ahorro, por cobros de préstamos de los sindicatos a personal de la Universidad.

1.1.10 Fondos y Bienes de Terceros en Garantía y/o en Administración a Corto Plazo \$ 50,225.

Representa los fondos en garantía del cumplimiento de obligaciones contractuales o legales que, eventualmente, se tendrán que devolver a su titular en un plazo menor o igual a doce meses.

1.1.11 Ingresos por clasificar \$ 32,728,888

Su saldo representa el importe de la facturación realizada, que se encuentra pendiente de clasificar según los conceptos del Clasificador por Rubro de Ingresos, o en su caso pendientes de cobrarse, o por tratarse de operaciones con el CONACyT provenientes de ejercicios anteriores al 2018.

1.1.12 Otros pasivos circulantes \$ 31'732,190

Representa los adeudos de la Universidad con terceros, no incluidos en las cuentas anteriores.

1.1.13 Deuda pública a largo plazo

Constituye el saldo de las obligaciones directas derivadas del Contrato de Apertura de Crédito Simple (sin contar la porción a corto plazo de la deuda), celebrado con el Banco Interacciones S.A. Institución de Banca Múltiple y sus convenios modificatorios. Con una fecha de vencimiento al 30 de noviembre de 2022; y cuyas amortizaciones y pagos se realizarán con posterioridad al 31 de diciembre de 2018.

Concepto	Monto
Porción a Corto Plazo de la Deuda Pública Interna	2'862,592
Deuda Pública a Largo Plazo	231'679,274
Total	\$234'541,866

Adicionalmente se detalla en el Informe de Deuda Pública, en la nota 11 "Información Sobre la Deuda y el Reporte Analítico de la Deuda" de las notas de gestión administrativa.

## 1.2. NOTAS AL ESTADO DE ACTIVIDADES

### 1.2.1. Ingresos por venta de bienes y servicios de organismos descentralizados \$ 169'934,191

Su saldo representa el importe cobrado por servicios académicos, (cuotas, expedición de certificados, títulos entre otros), ingresos autogenerados de las escuelas y facultades, así como los ingresos por actividades académicas como son cuotas por clínicas, análisis clínicos, entre otros.

### 1.2.2. Participaciones, Aportaciones y Transferencias, Asignaciones, subsidios y otras ayudas.

Concepto	2018
<b>Convenios</b>	
FCIEMS Inversión Infraestructura Educación Media Superior	5,676,262
PROMEPE	16,409,391
Fondo Reformas Estructurales FAEUP	18,813,552
Carrera Docente	10,161,697
PFCE 2018 Programa de Fortalecimiento de la Calidad Educativa	31,100,076
PADES 2018 Programa de Apoyo al Desarrollo de la Educación Superior	749,040
UAEM Autonomía de Gestión 2018	200,000
FAM 2018	25,816,570
Centro de Investigación en Dinámica Celular	100,000.00
Centro de Investigación en Ciencias	100,000.00
CONACyT Foins	3,664,339.00
CIICAP CONACyT Red Temática	600,000.00
CEIB CONACyT	150,000.00
CIBYC CONACyT	1,000,000.00
CIQ CONACyT	4,200,000.00
Facultad de Medicina CONACyT	100,000.00
Centro de Investigación en Ciencias CONACyT	150,000.00
<b>Subtotal</b>	<b>\$118'990,928</b>
<b>Subsidios y Subvenciones</b>	
Subsidio Federal Ordinario	1,167'161,776
Subsidio Federal Extraordinario	432'753,440
Subsidio Estatal Ordinario	569'802,000
<b>Subtotal</b>	<b>\$ 2,169'717,216</b>
<b>Total</b>	<b>\$ 2,288'708,144</b>

**Flujo de Efectivo de las Actividades de Financiamiento:** Se integra de acuerdo a la variación de la cuenta de endeudamiento, las variaciones del 1° de enero al último día del mes según del año que se trate. Con respecto al apartado de Otros orígenes de financiamiento se colocará el saldo de la cuenta de Ingresos Financieros como se mencionó anteriormente y en otras aplicaciones de financiamiento se colocará el saldo de la cuenta Estimaciones, Depreciaciones, Deterioros, Obsolescencia, y Amortizaciones según el año que corresponda.

**Origen:** Endeudamiento Neto Interno, Externo, Otros Orígenes de Financiamiento.

**Aplicación:** Servicios de la Deuda Interno, Externo, Otras Aplicaciones de Financiamiento.

**Incremento/Disminución Neta en el Efectivo y Equivalentes al Efectivo.** - Concentra la suma de las cifras de los conceptos:

Flujos Netos de Efectivo por Actividades de Operación.

Flujos Netos de Efectivo por Actividades de Inversión.

Flujos Netos de Efectivo por Actividades de Financiamiento.

**Efectivo y Equivalentes al Efectivo al Inicio del Ejercicio.** - Es el saldo del rubro Efectivo y Equivalentes al inicio del periodo 2018, en el Estado de Situación Financiera, que a su vez, es la cifra que resulta como saldo final del periodo 2017.




**Efectivo y Equivalentes al Efectivo al Final del Ejercicio.** - Es el saldo del rubro Efectivo y Equivalentes al final del periodo 2018, y se refleja en el Estado de Situación Financiera.

Se comprueba la razonabilidad de cifras, al confirmar que el resultado de restar el saldo final a la inicial, del rubro de Efectivo y Equivalentes, coincide con la cifra de Incremento/Disminución Neta en el Efectivo y Equivalentes al Efectivo.

Como se puede apreciar, de esta forma se cumple la finalidad de reflejar los Flujos de Efectivo, de un ejercicio o periodo a otro. En tanto el CONAC no se pronuncie por un procedimiento en contrario, se han adoptado estas políticas de registro y presentación para una mejor comprensión y razonabilidad de esta información financiera de acuerdo a la naturaleza del reporte financiero.

1.5. CONCILIACIÓN ENTRE LOS INGRESOS PRESUPUESTARIOS Y CONTABLES, ASÍ  
COMO ENTRE LOS EGRESOS PRESUPUESTARIOS Y LOS GASTOS CONTABLES

Conciliación entre los Ingresos Presupuestarios y Contables  
Correspondientes al 1 de enero al 31 de diciembre 2018  
(Cifras en pesos)

<b>1. Ingresos Presupuestarios</b>		2,527,207,714	
<b>2. Más ingresos contables no presupuestarios</b>		0	
Incremento por variación de inventarios	0		
Disminución del exceso de estimaciones por pérdida o deterioro u obsolescencia	0		
Disminución del exceso de provisiones	0		
Otros ingresos y beneficios varios	0		
Otros ingresos contables no presupuestarios			
<b>3. Menos ingresos presupuestarios no contables</b>		10,421,666	
Productos de capital	0		
Aprovechamientos capital	0		
Ingresos derivados de financiamientos	0		
Otros Ingresos presupuestarios no contables	10,421,666		
<b>4. Ingresos Contables (4 = 1 + 2 - 3)</b>		2,516,786,048	

Conciliación entre los Egresos Presupuestarios y los Gastos Contables  
Correspondientes al 1 de enero al 31 de diciembre 2018  
(Cifras en pesos)

<b>1. Total de egresos (presupuestarios)</b>			2,546,802,723
<b>2. Menos egresos presupuestarios no contables</b>			283,362,576
Mobiliario y equipo de administración		14,344,050	
Mobiliario y equipo educacional y recreativo		3,828,024	
Equipo e instrumental médico y de laboratorio		8,067,051	
Vehículos y equipo de transporte		3,328,190	
Equipo de defensa y seguridad		0	
Maquinaria, otros equipos y herramientas		1,572,004	
Activos biológicos		111,000	
Bienes inmuebles		0	
Activos intangibles		967,873	
Obra pública en bienes propios		27,751,467	
Acciones y participaciones de capital		0	
Compra de títulos y valores		0	
Inversiones en fideicomisos, mandatos y otros análogos		0	
Provisiones para contingencias y otras erogaciones especiales		18,813,552	
Amortización de la deuda pública		31,488,511	
Adeudos de ejercicios fiscales anteriores (ADEFAS)		152,373,511	
Otros Egresos Presupuestales No Contables		20,717,343	
<b>3. Más gastos contables no presupuestales</b>			350,682,326
Estimaciones, depreciaciones, deterioros, obsolescencia y amortizaciones		302,583,817	
Provisiones		0	
Disminución de inventarios		0	
Aumento por insuficiencia de estimaciones por pérdida o deterioro u obsolescer		0	
Aumento por insuficiencia de provisiones		0	
Otros Gastos		6,144,273	
Otros Gastos Contables No Presupuestales		41,954,236	
<b>4. Total de Gasto Contable (4 = 1 - 2 + 3)</b>			2,614,122,473





## II. NOTAS DE MEMORIA

### 2.1 Cuentas de orden

Las cuentas de orden se utilizan para registrar los movimientos de valores que no afectan o modifican las cuentas del Estado de Situación Financiera o el Estado de Actividades, sin embargo, su incorporación en los registros contables es necesaria con fines de recordatorio, de control y en general sobre los aspectos presupuestales y administrativos, o bien para consignar derechos u obligaciones contingentes que pueden o no presentarse en el futuro; las cuentas se integran de la siguiente manera:

- Contable:

Concepto
Avales y garantías
Total

- Presupuestales:


Concepto
<b>Ley de Ingresos</b>
Ley de Ingresos Estimada
Ley de Ingresos por Ejecutar
Modificaciones a la Ley de Ingresos Estimada
Ley de Ingresos Devengada
Ley de Ingresos Recaudada
<b>Presupuesto de Egresos</b>
Presupuesto de Egresos Aprobado
Presupuesto de Egresos por Ejercer
Modificaciones al Presupuesto de Egresos Aprobado
Presupuesto de Egresos Comprometido
Presupuesto de Egresos Devengado
Presupuesto de Egresos Ejercido
Presupuesto de Egresos Pagado




### III. NOTAS DE GESTIÓN ADMINISTRATIVA


#### 3.1 Introducción

El objetivo del presente documento es la revelación del contexto y de los aspectos económicos y/o financieros más relevantes que influyeron en las decisiones del período, y que deberán ser considerados en la elaboración o análisis de los estados financieros para la mayor comprensión de estos y sus particularidades.

Los Estados Financieros de la Universidad Autónoma del Estado de Morelos (la universidad, la institución o la UAEM), proveen de información financiera a los principales usuarios de esta, al Congreso, a los entes fiscalizadores y a los ciudadanos; por vocación propia y para dar cumplimiento a la normatividad que, en materia de disciplina financiera, transparencia y rendición de cuentas, señala la obligatoriedad de informar y publicar la información financiera de la institución. 

De esta manera, se informa y explica la respuesta de la universidad a las condiciones relacionadas con la información financiera de cada período de gestión; además, de exponer aquellas políticas que podrían afectar la toma de decisiones en períodos posteriores. 

#### 3.2 Panorama económico y financiero

A nivel mundial el Fondo Monetario Internacional considera que desde el año 2016 inició un proceso de expansión de carácter sostenido, que ha prevalecido en todo el 2017 y sería suficiente para estimar que el 2018 no podría crecer por debajo de lo ya alcanzado en el año anterior<sup>1</sup>. 

Las expectativas de crecimiento han sido de carácter extremista si se comparan las establecidas en el cuarto trimestre de 2017 y las que correspondieron al primer y segundo trimestre de 2018.

<sup>1</sup> Fondo Monetario Internacional. Octubre de 2018. *Perspectivas de la economía mundial: Retos para un crecimiento sostenido*. Recuperado de <https://www.imf.org/es/Publications/WEO/Issues/2018/09/24/world-economic-outlook-october-2018>

Lo cierto es que existe una recuperación cíclica que ha incluido de manera paulatina a más de la mitad de las economías del mundo <sup>2</sup>.

No obstante, aún persisten factores adversos que pudieran afectar la economía mundial, siendo más notables en las economías emergentes y en desarrollo debido a que la expansión económica no ha sido del todo equilibrada, y es posible que en algunas economías grades ya haya tocado máximos.

En general, el fondo Monetario Internacional considera que los riesgos para el crecimiento han aumentado a partir del segundo trimestre de 2018, por lo que la posibilidad de sorpresas aún para 2019, se ha disipado. Mientras que el Banco Mundial continúa a la expectativa de los ajustes desordenados en los mercados financieros y el comportamiento de las tensiones geopolíticas.

En el plano nacional, el Instituto Nacional de Estadística y Geografía (INEGI) dio a conocer una disminución del 0.2% en términos reales del Producto Interno Bruto (PIB) durante el segundo trimestre de 2018 con relación al trimestre precedente, con cifras ajustadas por estacionalidad. En su comparación anual, el PIB registró un incremento real de 1.6% en el segundo trimestre del 2018 con relación al mismo periodo de 2017 <sup>3</sup>, por lo que se mantiene la expectativa respecto de otras variables macroeconómicas como la inflación, el tipo de cambio e incluso el contexto político; y donde también se incluyen las labores de reconstrucción por los sismos del 2017.

La Universidad Autónoma del Estado de Morelos recibe para su operación, subsidios tanto del Gobierno Federal como del Estatal, con el propósito de proporcionar educación de calidad a la población en general, sin la carga de colegiaturas excesivas que obstaculicen la preparación profesional; no obstante, el compromiso social de la universidad se ha

<sup>2</sup> Stocker, M. Septiembre 19 de 2018. *Perspectivas económicas mundiales*. Recuperado de <http://blogs.worldbank.org/voices/peoplemove/es/category/tags/perspectivas-economicas-mundiales>

<sup>3</sup> Instituto Nacional de Estadística y Geografía. Agosto 24 de 2018. *Producto Interno Bruto de México durante el segundo trimestre de 2018*. Recuperado de [http://www.beta.inegi.org.mx/contenidos/saladeprensa/boletines/2018/pib\\_pconst/pib\\_pconst2018\\_08.pdf](http://www.beta.inegi.org.mx/contenidos/saladeprensa/boletines/2018/pib_pconst/pib_pconst2018_08.pdf)

visto mayormente comprometido en los últimos dos ejercicios, en donde la escasez de recursos económicos ha dificultado la atención a la matrícula existente y también ha restringido el incremento de la matrícula mediante el necesario rechazo de aspirantes.

Actualmente la universidad eroga conceptos no contemplados en los subsidios ordinarios tales como pago de jubilados y pensionados, horas docencia, carrera docente y otras prestaciones contractuales no reconocidas. Por otro lado, del ejercicio 2012 al 2017, se tuvo un incremento importante de más del 95.17% en su matrícula. Por lo que es necesario y urgente que nuestras autoridades, incluyan esos conceptos e incrementen sustancialmente dichos subsidios. Desde finales del ejercicio de 2016 a la fecha, se está trabajando con las autoridades federales y estatales para lograr un saneamiento y rescate financiero de nuestra universidad, se espera que en los ejercicios subsecuentes se consoliden esos esfuerzos y se logre la asignación de recursos suficientes, ya que la viabilidad financiera de la universidad estará en grave riesgo.

Nuestra situación financiera actual tiene que ver con un déficit estructural que deriva principalmente de los siguientes factores:

- Subsidios Federales y estatales insuficientes.
- Plantilla, prestaciones y estímulos no reconocidos por la Federación.
- Crecimiento del monto de pensiones y jubilaciones a cargo de la universidad.
- Exigencias de pasivos que detendrían la operación si no se atienden.

Por estas razones el presupuesto para el ejercicio 2018 tuvo como premisa el ejercicio responsable de los recursos con el fin de hacer más eficientes los procesos, reducir los gastos innecesarios y optimizar particularmente los recursos económicos.





Además, el presupuesto se realizó privilegiando la transparencia, el seguimiento de indicadores institucionales y el desarrollo de proyectos en beneficio de toda la comunidad universitaria que se mantiene a la espera del rescate financiero que dé solución a los problemas estructurales, mientras busca alternativas de financiamiento que permitan incrementar los recursos de la institución en el marco del retraso en los pagos de servicios personales que han afectado al personal académico y administrativo.

El presupuesto de la UAEM implementó medidas de austeridad, entre las que destacan: la reducción de la estructura organizacional, la revisión de la plantilla para hacerla más eficiente, integrando áreas afines y creando sinergia entre las funciones; procurando la disciplina financiera, la medida y el ejercicio responsable de los recursos públicos.

### 3.3 Autorización e historia

Los orígenes de la UAEM se remontan al siglo XIX, cuando Francisco Leyva, gobernador del Estado de Morelos, fundó el Instituto Literario y Científico de Morelos, a través de la ley del 15 de junio de 1871, el cual inició labores el 5 de mayo de 1872.

No obstante, fue hasta el 25 de diciembre de 1938, debido a la coincidencia de ideologías entre Lázaro Cárdenas y el gobernador del estado, Elpidio Perdomo, que se fundó el Instituto de Estudios Superiores del Estado de Morelos; siendo su primer director el licenciado Bernabé L. de Elías. Años más tarde, en 1953, y por la necesidad de incluir más carreras para el estudiantado, este organismo fue sustituido por la Universidad del Estado de Morelos, hoy UAEM. Su primer rector fue el doctor Adolfo Menéndez Samará. La Ley Constitutiva y Reglamentaria del 7 de abril de 1953, publicada en el Periódico Oficial "Tierra y Libertad" el día 15 de ese mes, instauró oficialmente la universidad.

El 30 de enero de 1965 fue aprobada, promulgada y publicada la Ley Orgánica de la Universidad del Estado de Morelos, la cual presentaba cambios significativos respecto a la anterior.



El 22 de noviembre de 1967, con la nueva promulgación de su Ley Orgánica, la UAEM obtiene su autonomía.

La Ley Orgánica vigente de la UAEM fue promulgada el 21 de mayo de 2008 en el periódico oficial y entró en vigor el día 13 de agosto de 2008.

La Constitución Política de los Estados Unidos Mexicanos, en la fracción VII de su artículo tercero establece que “Las universidades y las demás instituciones de educación superior a las que la ley otorgue autonomía, tendrán la facultad y la responsabilidad de gobernarse a sí mismas; realizarán sus fines de educar, investigar y difundir la cultura de acuerdo con los principios de este artículo, respetando la libertad de cátedra e investigación y de libre examen y discusión de las ideas; determinarán sus planes y programas; fijarán los términos de ingreso, promoción y permanencia de su personal académico; y administrarán su patrimonio...”.

El pasado 4 de diciembre de 2017, entró en función el rectorado a cargo del Dr. Gustavo Urquiza Beltrán, mismo que tendrá un periodo de gestión del 4 de diciembre de 2017 al 3 de diciembre de 2023.

### 3.4 Organización y objeto social

#### 3.4.1. Objeto Social

El artículo tercero de la Ley Orgánica de la Universidad Autónoma del Estado de Morelos define a la UAEM como un Organismo Público Autónomo del Estado de Morelos, con plenas facultades de gestión y control presupuestal, personalidad jurídica y patrimonio propios cuyos fines son la prestación de servicios públicos de educación de los tipos medio superior y superior, de investigación, de difusión de la cultura y extensión de los servicios. La finalidad de la Universidad es el fortalecimiento y transformación de la sociedad a través de la ciencia, la educación y la cultura.

### 3.4.2. Principal actividad

La principal actividad de la universidad consiste en contribuir a la formación de profesionales en los niveles medio superior y superior, que sean competentes para la vida y líderes académicos en investigación, desarrollo y creación. Con ello contribuye a la transformación de la sociedad.

La docencia, la investigación y la extensión se realizan con amplias perspectivas críticas, articuladas con las políticas internas y externas dentro del marco de la excelencia académica. De esta forma, la universidad se constituye en un punto de encuentro de la pluralidad de pensamientos y se asume como protagonista de una sociedad democrática en constante movimiento.

### 3.4.3. Ejercicio fiscal

Del 01 de enero al 31 de diciembre de 2018.

### 3.4.4. Régimen jurídico

Organismo Público Autónomo del Estado de Morelos, con plenas facultades de gestión y control presupuestal, personalidad jurídica y patrimonio propios cuyos fines son la prestación de servicios públicos de educación de los tipos medio superior y superior, de investigación, de difusión de la cultura y extensión de los servicios, de conformidad con el artículo tercero de la Ley Orgánica de la Universidad Autónoma del Estado de Morelos.

Con la facultad y la responsabilidad de gobernarse a sí misma; realizará sus fines de educar, investigar y difundir la cultura de acuerdo con los principios de este artículo, respetando la libertad de cátedra e investigación y de libre examen y discusión de las ideas; determinarán sus planes y programas; fijarán los términos de ingreso, promoción y permanencia de su personal académico; y administrarán su patrimonio.



Las relaciones laborales, tanto del personal académico como del administrativo, se normarán por el apartado A del artículo 123 de esta Constitución, en los términos y con las modalidades que establezca la Ley Federal del Trabajo conforme a las características propias de un trabajo especial, de manera que concuerden con la autonomía, la libertad de cátedra e investigación y los fines de las instituciones a que esta fracción se refiere, de acuerdo con la fracción VII del artículo tercero de la Constitución Política de los Estados Unidos Mexicanos.

#### 3.4.5. Consideraciones fiscales

De conformidad con la legislación fiscal vigente, la UAEM está contemplada dentro del Título III de la Ley del Impuesto Sobre la Renta (ISR), que se define como el Régimen Fiscal de las Personas Morales con fines no lucrativos, por lo que la universidad no se considera contribuyente de dicho impuesto.

La institución tampoco causa IVA por su actividad principal, aunque en ocasiones si llega a realizar actos accidentales que le obligan a trasladar el Impuesto al Valor Agregado.

Está obligada a realizar y enterar las retenciones de impuestos federales correspondientes a los pagos por servicios que le son prestados por sus trabajadores y en su caso, por terceros. Así como exigir y expedir la documentación que reúna los requisitos fiscales que establece el Código Fiscal de la Federación.

En materia local, es contribuyente del Impuesto Sobre Erogaciones por Remuneraciones al Trabajo Personal, mientras que permanece exenta del Impuesto Predial.

#### 3.4.6. Estructura organizacional básica

Para cumplir sus actividades, la UAEM está conformada principalmente por las siguientes autoridades:

a) Colegiadas:

- El Consejo Universitario.
- La Junta de Gobierno.
- Los Consejos Técnicos.

b) Unipersonales:

- El Rector, quien es auxiliado en su función por la Secretaría Ejecutiva de la Rectoría, el Abogado General, la Tesorera General y el Coordinador General de Planeación y Administración.
- La Secretaría General.
- Los Titulares de las Unidades Académicas.

c) Las demás autoridades unipersonales y los funcionarios que señala la Ley Orgánica y el Estatuto Universitario.

3.4.7. Fideicomisos, mandatos y análogos de los cuales es fideicomitente o fideicomisario.

- Fideicomiso con contrato número 2003291-1, celebrado para el manejo de los recursos del Programa para el Desarrollo Profesional Docente, para el Tipo Superior (PRODEP).
- Fideicomiso con contrato número 2003511-3, celebrado para el manejo de los recursos del Programa para el Fortalecimiento de la Calidad Educativa (PFCE) 2018.
- Fideicomiso con contrato número 2003340-001, celebrado con el objetivo de crear un patrimonio que de seguridad y transparencia al manejo del fondo de pensiones y jubilaciones a los trabajadores de la UAEM.
- Fideicomiso con contrato número 10397, celebrado con el carácter de irrevocable para la administración y fuente de pago de las obligaciones derivadas del contrato de crédito aperturado con Banca Interacciones, S.A. Institución de Banca Múltiple.



### 3.5 Bases de preparación de los estados financieros

Los presentes estados financieros se han elaborado siguiendo las normas establecidas en la Ley de Disciplina Financiera, la Ley General de Contabilidad Gubernamental, los Postulados Básicos de Contabilidad Gubernamental, los lineamientos emitidos por el Consejo Nacional de Armonización Contable (CONAC), así como lo señalado en las Normas de Información Financiera respectivas; guía para la Contabilidad de Instituciones de Educación Superior (IES) y demás leyes que le son aplicables. En los casos de excepción, se hace mención en el rubro respectivo.

Todas las cifras plasmadas en los estados contables, presupuestales y programáticos son reflejadas en pesos mexicanos; cuando hay una excepción se realiza la anotación respectiva.

La normatividad aplicada para el reconocimiento, valuación y revelación de los diferentes rubros de la información financiera, así como las bases de medición utilizadas en la preparación de los estados financieros de la UAEM, corresponde a las Reglas Específicas del Registro y Valoración del Patrimonio; así como, las Principales Reglas del Registro y Valoración del Patrimonio (Elementos Generales), ambos emitidos por el Consejo Nacional de Armonización Contable.

Al Gobierno del Estado de Morelos se le proporciona la información que formará parte de la Cuenta Pública Consolidada en los formatos y plantillas que son requeridos de manera específica para tales efectos.

### 3.6 Políticas de contabilidad significativas

La preparación de los estados financieros sobre la base de costos históricos se apega principalmente a las siguientes:

### 3.6.1. Actualización y efectos de la inflación en la información financiera

La inflación acumulada al mes de noviembre de 2018, determinada (a partir de julio de 2011) por el INEGI, fue de 4.10% (Índice base segunda quincena de julio 2018=100)<sup>4</sup> ; en suma, la Norma Internacional de Contabilidad del Sector Público (NICSP-10 Información Financiera en Economías Hiperinflacionarias) establece que se deberá actualizar el patrimonio cuando se esté en un estado de hiperinflación; que entre otras características, implica que la inflación acumulada por un periodo de tres años sea igual o superior al 100%. Por lo que las cifras reveladas en los estados financieros de la UAEM no han sido actualizadas para reflejar los efectos de la inflación.

### 3.6.2. Operaciones en el extranjero

La UAEM no desempeño en el último trimestre operaciones relevantes en el extranjero y en consecuencia no pudo existir una incidencia de estas operaciones en la información pública gubernamental.

### 3.6.3. Método de valuación de la inversión en acciones de Compañías subsidiarias no consolidadas y asociadas.

La universidad no presenta inversiones en sociedades subsidiarias; todos los saldos y transacciones corresponden únicamente a la UAEM y sus unidades académicas. Por lo tanto, al no existir subsidiarias y no presentar la UAEM una participación controladora, no es procedente aplicar algún método de valuación de la inversión en acciones de compañías subsidiarias no consolidadas y asociadas.

### 3.6.4. Sistemas y métodos de valuación

- Efectivo y equivalentes de efectivo

El efectivo, bancos / tesorería y otros equivalentes de efectivo, se reconocen a su valor nominal.

<sup>4</sup> Instituto Nacional de Estadística y Geografía. *Índice Nacional de Precios al Consumidor – Calculadora de Inflación*. Recuperado de <http://www.beta.inegi.org.mx/app/indicesdeprecios/CalculadoraInflacion.aspx>

Las inversiones temporales se integran principalmente por inversiones en instrumentos financieros de alta liquidez, con vencimiento no mayor a 90 días, y se presentan valuadas a su costo de adquisición más los intereses devengados a favor de la universidad; lo cual representa un importe razonable al valor de mercado de estas inversiones.

- Derechos a recibir efectivo y equivalentes

Estos se reconocen a su cifra nominal, según corresponda al momento de la transacción, realización, al ejercicio en el que fueron asignados y/o concretados; representados principalmente por los comprobantes fiscales expedidos que se encuentran pendientes de cobro, el monto del subsidio al empleo pagado a los trabajadores de la institución y los fondos fijos asignados a diferentes dependencias.

Dentro de las características cualitativas que afectan a los “Deudores Diversos por Cobrar a Corto Plazo” se encuentra la posibilidad de que al momento de exigir el cobro, sobre todo de aquellos adeudos con antigüedad mayor a 365 días, el monto que representan no sea recuperado de manera total o parcial. En consecuencia la UAEM ha determinado establecer una reserva mediante la creación de una “Estimación para cuentas incobrables por derechos a recibir efectivo y equivalentes” por un monto de \$12, 980,931 y se mantendrá vigente en tanto la universidad no realice las gestiones estratégicas para su cobro o bien, aun cuando las realice obtenga la evidencia suficiente que revele la pérdida sobre el derecho a recibir efectivo o equivalentes de efectivo.

#### 3.6.5. Beneficios a empleados

La Universidad Autónoma del Estado de Morelos a través de una firma externa especializada en estudios actuariales sobre pasivos contingentes, realizó los estudios que le permiten conocer el pasivo máximo exigible por concepto de pensiones y jubilaciones. Fue presentado el 22 de marzo de 2018 y para determinar el costo neto del año se utilizó el método de costeo conocido como crédito unitario proyectado, descrito en el Boletín D-3, mismo que sigue vigente para la NIF D-3 “Beneficios a los empleados”.

El costo neto del periodo, las obligaciones por los beneficios y los activos del plan de retiro se integran a continuación:

a) Costo neto del periodo

Concepto	Retiro	Terminación	Total
•Costo laboral	309,505,218	51,508,606	361,013,823
•Costo financiero	645,830,204	44,248,455	690,078,658
•Rendimiento esperado	(7,099,208)	(493,866)	(7,593,074)
•Pérdida / Ganancia actuarial	1,869,156,701	(1,614,052)	1,867,542,649
<b>Costo Neto del Periodo</b>	<b>\$2,817,392,915</b>	<b>\$ 93,649,142</b>	<b>\$ 2,911,042,057</b>

b) Pasivo neto proyectado:

Concepto	Retiro	Terminación	Total
Obligaciones por beneficios definidos (OBD) contingente	5,766,711,383	585,023,772	6,351,735,155
Obligaciones por beneficios adquiridos (OBA) no contingente	4,055,603,263	99,504,193	4,155,107,456
<b>Pasivo Neto Proyectado</b>	<b>\$9,822,314,646</b>	<b>\$ 684,527,965</b>	<b>\$ 10,506,842,611</b>
Reserva	125,879,461.11		125,879,461.11
<b>Pasivo por Reconocer</b>			<b>\$10,380,963,149.89</b>

c) Las hipótesis utilizadas en el estudio consideran el siguiente escenario financiero:

Concepto	Retiro
Tasa real de rendimiento	3.0 % anual compuesto
Tasa de inflación	4.0%
Tasa nominal	7.12 % anual compuesto

Para efectos del estudio se consideró una reserva actuarial de \$125,879,461.11, la cual corresponde únicamente al personal Administrativo, y representa el valor del Fideicomiso para Jubilaciones y Pensiones al 31 de diciembre de 2017.

d) Así mismo, el Déficit/Superávit Actuarial se integra como sigue:

Concepto	Monto
Monto de la reserva	125,879,461.11
<b>Valor presente de las obligaciones</b>	
Pensiones y jubilaciones en curso de pago	2,660,169,566.80
Generación Actual	15,834,071,995.01
Generaciones Futuras	10,013,363,403.95
<b>Valor presente de las aportaciones futuras</b>	
Generación Actual	-
Generaciones Futuras	-
<b>Déficit/Superávit Actuarial</b>	
Generación Actual	(18,368,362,100.70)
Generaciones Futuras	(10,013,363,403.95)

### 3.6.6. Cambios en políticas contables y corrección de errores

- A partir de 01 de junio de 2014 se aplica el sistema informático que permite el enlace entre la información Presupuestal y la información Contable; así mismo, genera la posibilidad de emitir la información en tiempo real y de conformidad con los lineamientos publicados por el Consejo Nacional de Armonización Contable (CONAC).
- Los donativos recibidos en bienes muebles e inmuebles se registraron como incremento al patrimonio, los que se recibieron en efectivo se consideran como ingresos del ejercicio.
- Durante el último trimestre del año 2016, se realizó la valuación de los bienes inmuebles (a través de un agente externo especializado), por lo que con fundamento en el punto 9 del "Acuerdo por el que se emiten las reglas específicas del registro y valoración del patrimonio" publicado el 13 de diciembre de 2011 y modificado el 22 de diciembre de 2014, que señala:

"Las diferencias posteriores de valores, que se obtengan como resultado de la conciliación física-contable de los bienes muebles, inmuebles e intangibles de los entes públicos, se reconocerán afectando las cuentas correspondientes al rubro 3.2.3 Revalúos y a la cuenta del grupo Activo No Circulante correspondiente".





Se realizó la determinación inicial de diferencias. Para esto se contrató a una empresa valuadora que realizó la inspección física de todos los bienes inmuebles, emitiendo el dictamen de valuación respectivo por cada bien, sin considerar el valor catastral por ser la UAEM una entidad exenta del Impuesto Predial.

Con base en dicha información, en el mes de diciembre de 2016 y durante 2017, se reconocen estas cifras en la información financiera, aumentando y/o disminuyendo el valor contable de los bienes inmuebles por un monto neto de \$2,927'476,064.00 (Dos mil novecientos veintisiete millones cuatrocientos setenta y seis mil sesenta y cuatro pesos 00/100 M.N.).

### 3.6.7. Reclasificación de saldos

Durante el tercer y cuarto trimestre se realizaron las reclasificaciones de las siguientes subcuentas:

a) Títulos y valores a largo plazo representa el saldo del Pagaré con Rendimiento Liquidable al Vencimiento (PRLV) número 350007853 celebrado con el Banco Interacciones S.A. Institución de Banca Múltiple, mismo que se subsistirá hasta la extinción total de las obligaciones garantizadas al Banco Interacciones. Se reclasificó del efectivo y equivalentes de efectivo a las inversiones financieras a largo plazo.

El saldo de Títulos y valores a largo plazo al 31 de diciembre de 2018 asciende a \$ 66, 074,000 y el saldo que mantenía en la cuenta de efectivo y equivalentes de efectivo al 31 de diciembre de 2017 fue de \$ 75, 012,500.

b) El Fondo de Jubilaciones y Pensiones representa el saldo del fideicomiso con número de contrato 2003340-001, celebrado con el objetivo de crear un patrimonio que de seguridad y transparencia al manejo del fondo de pensiones y jubilaciones a los trabajadores de la UAEM. Se reclasificó del efectivo y equivalentes de efectivo a las inversiones financieras a largo plazo.



11/30/19

- c) El saldo del Fondo de Jubilaciones y Pensiones al 31 de diciembre de 2018 asciende a \$ 150,287,581.04 y el saldo que mantenía en la cuenta de efectivo y equivalentes de efectivo al 31 de diciembre de 2017 fue de \$ 125,879,461 <sup>del 7</sup> <sub>del 7</sub>

### 3.7 Posición en moneda extranjera y protección por riesgo cambiario.

Las operaciones en moneda extranjera se registran al tipo de cambio vigente a la fecha de su cobro o pago.

### 3.8 Reporte analítico de activos.

#### 3.8.1. Vida útil o porcentajes de depreciación, deterioro o amortización utilizados.

La depreciación se calcula mediante el método de línea recta, con base al costo de adquisición, y sobre los incrementos por actualización, menos su valor de desecho y con la aplicación de las siguientes tasas:

Concepto	% Depreciación Anual
<b>Bienes Inmuebles, Infraestructura y Construcciones en Proceso</b>	
Edificios no Habitacionales	3.30
<b>Bienes Muebles</b>	
Mobiliario y Equipo de Administración	3.3 y 10
Mobiliario y Equipo Educativo y Recreativo	3.3 y 20
Equipo e Instrumental Médico y de Laboratorio	20
Equipo de Transporte	20
Maquinaria, otros Equipos y Herramientas	10
Activos Biológicos	20

Los activos intangibles se reconocen cuando estos cumplen las siguientes características: son identificables, proporcionan beneficios económicos futuros y se tiene un control sobre dichos beneficios. Los activos intangibles se clasifican como sigue:



De vida útil indefinida: no se amortizan y se sujetan a pruebas de deterioro anualmente.

### 3.8.2. Bienes inmuebles, infraestructura y construcciones en proceso.

Para este rubro se realiza una revisión periódica de su vida útil, y si las expectativas actuales varían significativamente de las estimaciones previas, la universidad ajustará los cargos en los periodos restantes de vida útil.

Tratándose de obra pública, su costo incluye la elaboración de proyectos, los trabajos de construcción y la supervisión de estos; además de los gastos y costos relacionados con la obra pública. Finalmente, la capitalización ocurre cuando se elabora el acta de entrega - recepción correspondiente.

Las reparaciones no se capitalizan y se registran en los gastos del periodo cuando su propósito se limita a conservar el activo en condiciones normales de uso. Únicamente se capitalizan las adaptaciones o mejoras cuando prolonguen la vida útil del bien.

La UAEM se encuentra realizando las gestiones necesarias ante las instancias correspondientes para obtener en el próximo ejercicio 2019 la actualización de los valores catastrales correspondientes a los bienes inmuebles en los que se encuentran ubicadas sus sedes.

A la fecha de cierre de los estados financieros la universidad estaba inmersa en su propio proceso de validación de las construcciones en proceso, de conformidad con su legislación interna a fin de dar el mejor cumplimiento a sus obligaciones contractuales.

### 3.8.3. Bienes muebles

La revisión a su vida útil se realiza de manera periódica, y si las expectativas actuales varían significativamente de las estimaciones previas, se ajustarán los cargos en los periodos que restan de su vida útil.




Los bienes muebles de la universidad están destinados a prestar servicios propios del objeto de la institución, por lo que sufren un desgaste y/o deterioro constante.

En el caso de los bienes ligados a la tecnología, estos se encuentran sujetos a la obsolescencia por los cambios tecnológicos que resultan en la pérdida de su valor.

#### 3.8.4. Activos intangibles

Los activos intangibles se reconocen cuando estos cumplen las siguientes características: son identificables, proporcionan beneficios económicos futuros y se tiene un control sobre dichos beneficios. Los activos intangibles se clasifican como sigue:

De vida útil indefinida: no se amortizan y se sujetan a pruebas de deterioro anualmente.

#### 3.8.5. Activos en general

Todos los bienes de la universidad; con independencia de su clasificación, estarán sujetos en su caso, a lo que establece la legislación externa correspondiente y universitaria para su baja y/o enajenación.

#### 3.8.6. Cambios en el porcentaje de depreciación o valor residual de los activos

No se han realizado cambios en los porcentajes de depreciación o valor residual de los activos en el ejercicio.

Durante el último trimestre del año 2016, se realizó la valuación de los bienes inmuebles; con base en dicha información, en el mes de diciembre de 2016 y durante 2017, se reconocen estas cifras en la información financiera, aumentando y/o disminuyendo el valor contable de los bienes inmuebles por un monto neto de \$2,927'476,064.00 (Dos mil novecientos veintisiete millones cuatrocientos setenta y seis mil sesenta y cuatro pesos 00/100 M.N.).



3.8.7. Riesgos por tipo de cambio o tipo de interés de las inversiones financieras

En caso de existir, las transacciones de la UAEM en monedas del extranjero se registran al tipo de cambio que se encuentre vigente en la fecha de su realización.

3.8.8. Otras circunstancias de carácter significativo que afecten el activo

Actualmente la UAEM está en proceso de regularizar la propiedad de algunos bienes inmuebles como terrenos y edificios, cuyos títulos de propiedad se encuentran en trámite.

Adicionalmente se encuentra gestionando la desincorporación del patrimonio del Gobierno del Estado de Morelos y la incorporación al patrimonio de la universidad respecto de los edificios construidos bajo los programas del Fondo Nacional de Desastres Naturales (FONDEN) y del Fondo de Aportaciones Múltiples para las operaciones derivadas del Programa de Mejoramiento de la Infraestructura Física Educativa (Programa Escuelas al CIEN).

3.8.9. Desmantelamiento de Activos, procedimientos, implicaciones, efectos contables

En el mes de julio de 2018 se realizó contablemente el registro de baja de 16 bienes inmuebles de diferentes sedes de la Universidad, que a la fecha son los que se han demolido con motivo de los sismos de 2017. El monto corresponde a \$158,324,019.41 (Ciento cincuenta y ocho millones trescientos veinticuatro mil diecinueve pesos 41/100 M.N.).

3.9 Fideicomisos, mandatos y análogos

3.9.1. Se operan los siguientes:


- Fideicomiso con contrato número 2003291-1, celebrado para el manejo de los recursos del Programa para el Desarrollo Profesional Docente, para el Tipo Superior (PRODEP).
- Fideicomiso con contrato número 2003511-3, celebrado para el manejo de los recursos del Programa para el Fortalecimiento de la Calidad Educativa (PFCE) 2018.
- Fideicomiso con contrato número 2003340-001, celebrado con el objetivo de crear un patrimonio que de seguridad y transparencia al manejo del fondo de pensiones y jubilaciones a los trabajadores de la UAEM.
- Fideicomiso con contrato número 10397, celebrado con el carácter de irrevocable para la administración y fuente de pago de las obligaciones derivadas del contrato de crédito aperturado con Banca Interacciones, S.A. Institución de Banca Múltiple.

### 3.10 Reporte de la recaudación

Esta universidad percibe principalmente subsidios de los Gobiernos Federal y Estatal, que se establecen en un convenio financiero, calendarizado mensualmente. Además de otro tipo de ingresos, como lo son propios, autogenerados y extraordinarios.

En apego a lo señalado en el “Clasificador por fuentes de financiamiento” actualizado con fecha 20 de diciembre de 2016, se presentan los ingresos totales y se identifican y desagregan en “etiquetado” y “no etiquetado”, conforme a lo siguiente:

**NO ETIQUETADO:** Son los recursos que provienen de ingresos de libre disposición y financiamientos.

**ETIQUETADO:** Son los recursos que provienen de transferencias federales etiquetadas, con un fin específico.



A la fecha se han recibido:

MES	SUBSIDIO ORDINARIO		
	FEDERAL	ESTATAL	
ENERO	215,857,000	47,500,000	
FEBRERO	147,989,498	47,482,000	
MARZO	110,878,000	47,482,000	
ABRIL	147,874,000	47,482,000	
MAYO	147,874,000	47,482,000	
JUNIO	144,342,875	47,482,000	
JULIO	110,906,000	47,482,000	
AGOSTO	73,937,000	47,482,000	
SEPTIEMBRE	49,098,698	47,482,000	
OCTUBRE		119,741,000	
NOVIEMBRE	18,404,705	22,705,000	
DICIEMBRE			
<b>TOTAL</b>	<b>1,167,161,776</b>	<b>569,802,000</b>	
Subsidio ordinario			
Subsidio Federal Extraordinario		1,736,963,776	A
<b>Saldo en la cuenta subsidio y subvenciones (A)</b>		<b>432,753,440</b>	<b>A</b>
		<b>2,169,717,216</b>	
FCIEMS INV INFRA EDUC MEDIA SUPERIOR		5,676,262	B
PROMEP		16,409,391	B
CARRERA DOCENTE		10,161,698	B
FONDO REFORMA ESTRUCTURALES FAEUP		18,813,552	B
PFCE 2018		31,100,076	B
PADES 2018		749,040	B
UAEM AUTONOMIA DE GESTION		200,000	B
FAM 2018		25,816,570	B
CONACYT 2018		10,064,339	B
<b>Saldo en la cuenta de participaciones y aportaciones (B)</b>		<b>118,990,928</b>	<b>B</b>
<b>Saldo en la cuenta de Ingresos por Venta de Bienes y Servicios (A)</b>		<b>169,934,191</b>	<b>A</b>
<b>Saldo en la cuenta de otros ingresos y beneficios (A)</b>		<b>58,143,713</b>	<b>A</b>
<b>Suma total de ingresos del periodo</b>		<b>2,516,786,048</b>	
Suman A: NO ETIQUETADO		2,397,795,120	
Suman B: ETIQUETADO		118,990,928	
<b>Total A+B</b>		<b>2,516,786,048</b>	



En el ejercicio fiscal 2018, la Administración General de Recaudación, Administración Central de Programas Operativos con Entidades Federativas realizó las retenciones a las ministraciones del recurso estatal ordinario para el pago del Impuesto Sobre la Renta (ISR) del ejercicio fiscal 2017, a partir del mes de mayo y hasta el mes de agosto de 2018 por la cantidad de \$ 65,588,021.00, el cual se enteró a la Universidad Autónoma del Estado de Morelos mediante oficios: No. 400-007-00-00-00-2018-0136 por \$12,271,929.00, y No. 400-007-00-00-00-2018-0208 por la cantidad de \$ 53,316,092.00.

### 3.11 Información sobre la deuda y el reporte analítico de la deuda

La deuda pública de la Universidad Autónoma del Estado de Morelos se integra por un solo crédito con el Banco Interacciones, S.A., Institución de Banca Múltiple, deuda autorizada por el Consejo Universitario en su sesión extraordinaria de fecha 5 de noviembre de 2013 y fue contratada el 1 de julio de 2014.

En sesión ordinaria de fecha 17 de junio de 2015, el Consejo Universitario autorizó la reestructuración del crédito, para quedar en los siguientes términos:

Concepto	Descripción
Monto del crédito	\$450,000,000.00
Destino del crédito	Infraestructura educativa
Forma de disposición	\$300 millones de pesos en 2014 y \$150 millones de pesos en 2015
Condiciones de disposición	Suscripción de pagarés
Comisión por apertura	No aplica
Comisión por disposición	3.10%
Fecha de vencimiento del crédito	30 de noviembre de 2022
Forma de pago del capital	Pagos mensuales de capital, interés, comisiones y otros.
Fuente de pago	Patrimonio del Fideicomiso de Administración y Fuente de Pago.
Tasa de interés ordinaria	Variable. TIIE más 2.5 puntos porcentuales.
Periodo de cálculo de intereses	En forma mensual sobre saldos insolutos.
Garantías del crédito	Prenda mercantil sobre el Pagaré con Rendimiento Liquidable al Vencimiento por \$75,000,000.00 más \$25,000,000.00 por fondo de reserva.

El saldo insoluto del crédito al 31 de diciembre de 2018 es de \$ 234'541,866.00 (Doscientos treinta y cuatro millones quinientos cuarenta y un mil ochocientos sesenta y seis pesos 00/100 M.N.).

El indicador deuda sobre recaudación se posicionó al cierre del tercer trimestre de 2018 en 0.1292, que considera al saldo insoluto a esa fecha, como equivalente al 12.92% de la recaudación ocurrida en el periodo enero a septiembre de 2018.

### 3.12 Calificaciones otorgadas

No aplica.

### 3.13 Proceso de mejora

#### 3.13.1. Principales Políticas de control interno


Además de la normatividad externa, internamente esta universidad ha emitido diversos lineamientos, enfocados al control interno de los recursos asignados, tales como:

- Reglamento General de Servicios Bibliotecarios.
- Reglamento del uso y control de vehículos oficiales.
- Reglamento General de Adquisiciones, Arrendamiento y Servicios Conexos de la UAEM.
- Reglamento General de Obras y Servicios de la UAEM.
- Lineamientos para el Ejercicio del Gasto.
- Circulares internas para el control del Ejercicio del Gasto.

Cabe resaltar, que la UAEM cuenta con un Órgano Interno de Control; el cual tiene como objetivo asegurar el manejo eficiente y transparente de los recursos, así como el cumplimiento de la normatividad existente, a través de sistemas de control y evaluación que permitan coadyuvar en el desempeño de las actividades de la Institución.

#### 3.13.2. Medidas de desempeño financiero, metas y alcance

Dentro de nuestro marco de actuación como universidad pública, tenemos el compromiso social de atender las necesidades de educación media y superior además de otras funciones sustantivas, mismas que se plasman en el Plan Institucional de Desarrollo (PIDE) 2012-2018, donde se expresa la visión de futuro que tiene la comunidad universitaria y la traduce, en última instancia, en programas, metas y políticas institucionales agrupadas en torno a diez grandes ejes estratégicos:



- Acceso y permanencia
- Capacidad académica
- Calidad y pertinencia de la oferta
- Vinculación
- Formación Integral
- Investigación, innovación y transferencia
- Internacionalización y cooperación académica
- Gestión institucional
- Cultura Institucional
- Financiamiento

### 3.13.3. Certificación en la norma ISO 9001-2015

En el marco institucional del PIDE 2012-2018, la Universidad Autónoma del Estado de Morelos (UAEM) asumió el compromiso de certificar sus servicios financieros, escolares, bibliotecarios y de recursos humanos bajo las nuevas reglas de modernización, para brindarle a los alumnos, exalumnos y clientes internos, servicios de calidad y así constituirnos como una Universidad socialmente responsable.

En agosto de 2017, actualizamos nuestro sistema de la calidad pasando de la norma ISO 9001:2008 a la norma ISO 9001:2015, por lo que, a la fecha contamos con los 20 procesos certificados bajo la dicha norma.

#### Procesos certificados:

- Admisión de aspirantes de nuevo ingreso.
- Petición de examen de titulación y expedición de títulos.
- Control Presupuestal.
- Registro de ingreso y del egreso.
- Nómina.
- Movimientos y altas del personal.
- Prestaciones al personal.
- Incidencias del personal.
- Capacitación al personal.
- Gestión e integración de recursos de información.



1.2.3. Intereses ganados de valores, créditos, bonos y otros \$ 14'464,657

Importe de los ingresos obtenidos por concepto de intereses ganados en las diferentes cuentas bancarias a nombre de la universidad, así como de las inversiones a corto plazo.

1.2.4. Otros ingresos y beneficios varios \$ 43'679,056

Comprende el importe de los ingresos y beneficios varios, que se derivan de transacciones y eventos esporádicos, que no son propios del objeto principal de la UAEM, y que no están incluidos en los rubros anteriores.

1.2.5. Servicios Personales

Comprende el importe del gasto por remuneraciones al personal de carácter permanente y transitorio al servicio de la universidad.

Concepto	2018
Remuneraciones al Personal de carácter Permanente	676'263,202
Remuneraciones al Personal de carácter Transitorio	9'067,424
Remuneraciones Adicionales y Especiales	281'475,900
Seguridad Social	260'128,872
Otras Prestaciones Sociales y Económicas	408'399,026
Pago de estímulos a servidores públicos	120'886,778
<b>Total</b>	<b>\$1,756'221,201</b>

1.2.6. Materiales y Suministros

Comprende el importe del gasto por toda clase de insumos y suministros requeridos para el desempeño de las actividades educativas, científicas y administrativas de la universidad.

Concepto	2018
Materiales de Administración, Emisión de documentos y Artículos Oficiales	12'200,935
Alimentos y Utensilios	2'567,393
Materiales y Artículos de Construcción y de reparación	2'228,040
Productos Químicos, Farmacéuticos y de Laboratorio	6'023,931
Combustibles, Lubricantes y Aditivos	2'855,438
Vestuario, Blancos, Prendas de Protección y Artículos Deportivos	374,170
Herramientas, Refacciones y Accesorios menores	1'517,727
<b>Total</b>	<b>\$ 27'767,633</b>







### 1.2.7. Servicios Generales

Comprende el importe del gasto por todo tipo de servicios que se contratan con particulares o instituciones del sector público; así como los servicios oficiales requeridos para el desempeño de actividades vinculadas con la función pública.

Concepto	2018
Servicios Básicos	38'398,963
Servicios de Arrendamiento	14'765,780
Servicios Profesionales, Científicos y Técnicos y Otros Servicios	55'946,487
Servicios Financieros, Bancarios y Comerciales	12'824,324
Servicios de Instalación, Reparación, Mantenimiento y Conservación	7'976,187
Servicios de Comunicación Social y Publicidad	510,949
Servicios de Traslado y Viáticos	10'483,610
Servicios Oficiales	1'225,841
Otros Servicios Generales	27'341,595
<b>Total</b>	<b>\$ 169'473,736</b>

### 1.2.8. Ayudas sociales a instituciones \$13,183,302

Su saldo representa el pago de becas otorgadas a personas, instituciones y diversos sectores de la población por diferentes conceptos.

### 1.2.9. Pensiones \$ 3,807,716

Su saldo representa el gasto por pensiones, conforme al régimen legal establecido, así como los pagos adicionales derivados de compromisos contractuales con el personal retirado.

### 1.2.10. Jubilaciones \$ 310,640,318

Su saldo representa el gasto por jubilaciones, conforme al régimen legal establecido, así como los pagos adicionales derivados de compromisos contractuales con el personal retirado.

1.2.11. Intereses de la deuda pública \$ 24,248,234

Representa el monto del gasto por los intereses del saldo insoluto del capital del crédito contratado con Banco Interacciones S.A. Institución de Banca Múltiple, y que se originan con cada amortización y pago que ha de realizarse dentro del ejercicio que termina al 31 de diciembre de 2018.

1.2.12. Gastos de la deuda pública interna \$ 52,244

Representa el monto del gasto por las comisiones derivadas del crédito contratado con Banco Interacciones S.A. Institución de Banca Múltiple, y que se originan con cada amortización y pago que ha de realizarse dentro del ejercicio que termina al 31 de diciembre de 2018.

1.2.13. Depreciación de bienes muebles, inmuebles, deterioro, obsolescencia \$ 113,052,478

Su saldo representa el importe del gasto de las depreciaciones aplicadas a los bienes adquiridos de conformidad con los lineamientos emitidos por el CONAC, por concepto de disminución del valor derivado del uso u obsolescencia de los bienes de la universidad.

1.2.14. Disminución de bienes por pérdida obsolescencia y deterioro \$ 189,531,339

Su saldo representa el importe que refleja el reconocimiento de la baja de los bienes por pérdida, obsolescencia, deterioro, extravío, robo o siniestro, entre otros.

En el mes de julio de 2018 se realizó el registro contable por un monto de \$158,324,019.41 (Ciento cincuenta y ocho millones trescientos veinticuatro mil diecinueve pesos 41/100 M.N.), y que corresponde a la baja de 16 bienes inmuebles de diferentes sedes de la Universidad; que a la fecha son los que se han demolido derivado del sismo del 19 de septiembre del 2017.




Únicamente para efectos de presentación y comparabilidad con el ejercicio 2018, se realizaron las siguientes acciones en las cifras del Estado de Actividades del 01 de enero al 31 de diciembre de 2017.

a) Servicios Personales; se trasladan \$307, 991,220 al rubro de Pensiones y jubilaciones, por lo que los Servicios Personales se presentan por \$1, 770,277,050 pesos.


b) Servicios Generales; se trasladan \$17, 090,445 al rubro de ayudas sociales, por lo que los Servicios Generales se presentan por \$216, 202,920 pesos.

1.2.15. Otros Gastos Varios \$6,144,272

Representa el monto de los gastos asociados a proyectos CONACyT que se erogaron durante el ejercicio 2018. 

1.3. NOTAS AL ESTADO DE VARIACIONES EN LA HACIENDA PÚBLICA

1.3.1. Patrimonio Contribuido

- Aportaciones: Representa los recursos aportados en efectivo o en especie con fines permanentes de incrementar la Hacienda Pública/Patrimonio de la universidad. 

*1.3.1.1*  
*2019*

Concepto	2018
Aportaciones	100'496,337
<b>Total</b>	<b>\$ 100'496,337</b>

- Donaciones de capital: Representa el monto de las donaciones en especie, recibidas con el fin de dotar al ente público de activos necesarios para su funcionamiento.

Concepto	2018
Donaciones de capital	825'242,967
<b>Total</b>	<b>\$ 825,242,967</b>

### 1.3.2. Patrimonio Generado

Representa la acumulación de resultados de la gestión del ejercicio (respecto de los ingresos y gastos corrientes), de los resultados de ejercicios anteriores, la actualización acumulada de los bienes, así como el importe correspondiente a la corrección con motivo de extemporaneidad, error aritmético, imprecisión en aplicación de políticas contables o inexactitud en interpretación de hechos.

Concepto	2018
Resultado del Ejercicio (Ahorro/Desahorro)	-97'336,425
Resultados de Ejercicios Anteriores	-280'796,351
Revalúos	2'944,522,172
Rectificaciones de Resultados de Ejercicios Anteriores	368'956'218
<b>Total</b>	<b>\$2'935,345,614</b>

### 1.4. NOTAS AL ESTADO DE FLUJOS DE EFECTIVO

1.4.1. El análisis de los saldos inicial y final que figuran en la última parte del Estado de Flujo de Efectivo en la cuenta de efectivo y equivalentes es como sigue:

Concepto	2018	2017
Efectivo en Bancos - Tesorería	85'207,460	77'081,518
Inversiones Temporales (hasta 3 meses)	40'256,158	268'319,457
<b>Total de Efectivo y Equivalentes</b>	<b>\$125'463,618</b>	<b>\$345'400,975</b>

1.4.2. Las adquisiciones de bienes muebles e inmuebles se realizaron de la siguiente manera:

Concepto	2018
Bienes Muebles	30'257,195
Otras aplicaciones de inversión	693'961,501
<b>Total</b>	<b>\$ 724'218,696</b>

En apego a la normatividad emitida por el Consejo Nacional de Armonización Contable, para su elaboración se consideraron los siguientes criterios:

- *“Su finalidad es proveer de información sobre los flujos de efectivo del ente público identificando las fuentes de entradas y salidas de recursos, clasificadas por actividades de operación, de inversión y de financiamiento.*
- *Proporciona una base para evaluar la capacidad del ente para generar efectivo y equivalentes de efectivo, así como su capacidad para utilizar los flujos derivados de ellos.”* (Manual de Contabilidad Gubernamental).

Con base en lo anterior, las cifras del Estado de Flujos de Efectivo, se integran como sigue:

Se divide en 3 tipos de flujos, donde cada uno refleja los flujos según su tipo, su origen y aplicación:

**Flujos de Efectivo de las Actividades de Gestión:** Se registran los saldos del Estado de Actividades del mes de que se trate el estado financiero; se colocan los saldos en cada cuenta según el año respectivo, excepto las cuentas de:

- Intereses de la Deuda Pública
- Comisiones de la Deuda Pública
- Gastos de la Deuda Pública

Estas tres cuentas reflejarán en el apartado de los Flujos de Efectivo de las Actividades de Financiamiento.

**Origen:** Los saldos de: Impuestos, Cuotas y Aportaciones de Seguridad Social, Contribuciones de mejoras, Derechos, Productos de Tipo Corriente, Aprovechamientos de Tipo Corriente, Ingresos por Venta de Bienes y Servicios, Ingresos no Comprendidos en las Fracciones de la Ley de Ingresos Causados en Ejercicios Fiscales Anteriores, Pendientes de Liquidación o Pago, Participaciones y Aportaciones, Transferencias, Asignaciones y Subsidios y Otras Ayudas, y Otros Orígenes de Operación.

**Aplicación:** Los saldos de: Servicios Personales, Materiales y Suministros, Servicios Generales, Transferencias Internas y Asignaciones al Sector Público, Transferencias al resto del Sector Público, Subsidios y Subvenciones, Ayudas Sociales, Pensiones y Jubilaciones, Transferencias a Fideicomisos, Mandatos y Contratos Análogos, Transferencias a la Seguridad Social, Donativos, Transferencias al Exterior, Participaciones, Aportaciones, Convenios, y Otras Aplicaciones de Operación.

Para efectos de los siguientes rubros de flujos, sí se aplican las variaciones o diferencias, entre los saldos del 1 de enero al último día del mes y año en que se trate, en las cuentas de los rubros de Activo, Pasivo y Hacienda Pública/Patrimonio de Estado de Situación Financiera.

**Flujos de Efectivo de las Actividades de Inversión.** - Se integra de los orígenes de inversión de las cuentas de Bienes Inmuebles, Infraestructura y Construcciones en Proceso, Bienes Muebles y Otros Orígenes de Inversión; en este caso son las variaciones del 1° de enero al último día del mes según del año que se trate.

Si resulta en un origen, en esa parte se colocarán las cifras; si resulta en ser una aplicación se colocarán las cifras en su parte correspondiente.

**Origen:** Bienes Inmuebles, Infraestructura y Construcciones en Proceso, Bienes Muebles, Otros Orígenes de Inversión.

**Aplicación:** Bienes Inmuebles, Infraestructura y Construcciones en Proceso, Bienes Muebles, Otras Aplicaciones de Inversión.

Respecto a otros orígenes de inversión se colocará la suma de las diferencias del resto de las cuentas del Estado de Situación Financiera que por su naturaleza sean un origen.

Respecto al apartado de otras aplicaciones de inversión se colocará la suma de las diferencias del resto de las cuentas del mencionado estado financiero que por su naturaleza sean una aplicación.





- Servicios bibliotecarios.
- Desarrollo de colecciones.
- Cálculo y pago de cuotas Obrero-Patronales (INFONAVIT).
- Suficiencia presupuestal de fichas técnicas para contrato bajo el régimen por honorarios.
- Validación académica del alumno y actualización del SADCE.
- Evaluación y actualización de estímulos al desempeño del personal docente.
- Soporte técnico de primera instancia, de comunicaciones y de seguridad informática.
- Movilidad estudiantil.
- Gestión de altas y bajas de alumnos en el IMSS.
- Certificación del Servicio Social.

De esta manera, nos posicionamos como una de las pocas instituciones de educación superior que han realizado la labor de diseñar e implementar la certificación como un sistema de gestión, que garantice la calidad y el desempeño de sus funciones.

#### 3.14 Información por segmentos

La información presentada, contempla la totalidad de las operaciones realizadas por las diferentes áreas que integran la Universidad, no se segmenta por no considerarse necesario.

#### 3.15 Eventos posteriores al cierre

No existieron eventos posteriores al cierre del periodo que afectaran para la elaboración los estados financieros.

#### 3.16 Partes relacionadas

Esta Universidad es un ente público, que actúa como persona moral, sin realizar operaciones con partes relacionadas, que pudieran ejercer influencia significativa sobre la toma de decisiones financieras y operativas.

### 3.17 Responsabilidad sobre la presentación razonable de los estados financieros

Los estados financieros en su conjunto y sus notas al 31 de diciembre de 2018 fueron emitidos el 04 de enero de 2019, por los funcionarios de la Universidad Autónoma del Estado de Morelos, en cumplimiento a la normatividad que resulte aplicable y en el ámbito de sus atribuciones.

**“Bajo protesta de decir verdad, declaramos que los Estados Financieros y sus notas son razonablemente correctos y responsabilidad del emisor”.**



---

C.P. ANA LILIA GARCÍA GODÍNEZ  
TESORERA GENERAL



---

C.P. EUGENIA RUBIO CORTES  
DIRECTORA GENERAL DE ADMINISTRACIÓN


Vo. Bo.



---

DR. ÁLVARO ZAMUDIO LARA  
COORDINADOR GENERAL DE PLANEACIÓN Y  
ADMINISTRACIÓN





UNIVERSIDAD AUTÓNOMA DEL  
ESTADO DE MORELOS

# Información Presupuestaria

CUENTA PÚBLICA ANUAL  
UNIVERSIDAD AUTÓNOMA DEL ESTADO DE MORELOS  
ENERO - DICIEMBRE

2018



Cuenta Pública Anual 2018  
UNIVERSIDAD AUTÓNOMA DEL ESTADO DE MORELOS  
Balance Presupuestario - LDF  
Del 1 de enero al 31 de diciembre de 2018  
(Pesos)



Concepto	Estimado / Aprobado	Devengado	Recaudado / Pagado
<b>A. Ingresos Totales (A = A1 + A2 + A3)</b>	<b>2,092,016,000</b>	<b>2,527,207,714</b>	<b>2,522,788,863</b>
A1. Ingresos de Libre Disposición	1,989,138,911	2,391,135,940	2,386,719,394
A2. Transferencias Federales Etiquetadas	102,877,089	136,071,774	136,069,469
A3. Financiamiento Neto	-	-	-
<b>B. Egresos Presupuestarios (B = B1 + B2)</b>	<b>2,071,977,856</b>	<b>2,515,314,211</b>	<b>2,488,095,889</b>
B1. Gasto No Etiquetado (sin incluir Amortización de la Deuda Pública)	1,969,100,767	2,405,856,385	2,382,358,877
B2. Gasto Etiquetado (sin incluir Amortización de la Deuda Pública)	102,877,089	109,457,826	105,737,012
<b>C. Remanentes del Ejercicio Anterior (C = C1 + C2)</b>	<b>-</b>	<b>-</b>	<b>-</b>
C1. Remanentes de Ingresos de Libre Disposición aplicados en el periodo	-	-	-
C2. Remanentes de Transferencias Federales Etiquetadas aplicados en el periodo	-	-	-
<b>I. Balance Presupuestario (I = A - B + C)</b>	<b>20,038,144</b>	<b>11,893,503</b>	<b>34,692,974</b>
<b>II. Balance Presupuestario sin Financiamiento Neto (II = I - A3)</b>	<b>20,038,144</b>	<b>11,893,503</b>	<b>34,692,974</b>
<b>III. Balance Presupuestario sin Financiamiento Neto y sin Remanentes del Ejercicio Anterior (III = II - C)</b>	<b>20,038,144</b>	<b>11,893,503</b>	<b>34,692,974</b>

Concepto	Aprobado	Devengado	Pagado
<b>E. Intereses, Comisiones y Gastos de la Deuda (E = E1 + E2)</b>	<b>16,930,030</b>	<b>24,300,478</b>	<b>24,287,417</b>
E1. Intereses, Comisiones y Gastos de la Deuda con Gasto No Etiquetado	16,930,030	24,300,478	24,287,417
E2. Intereses, Comisiones y Gastos de la Deuda con Gasto Etiquetado	-	-	-
<b>IV. Balance Primario (IV = III + E)</b>	<b>36,968,174</b>	<b>36,193,981</b>	<b>58,980,391</b>

Concepto	Estimado / Aprobado	Devengado	Recaudado / Pagado
<b>F. Financiamiento (F = F1 + F2)</b>	<b>-</b>	<b>-</b>	<b>-</b>
F1. Financiamiento con Fuente de Pago de Ingresos de Libre Disposición	-	-	-
F2. Financiamiento con Fuente de Pago de Transferencias Federales Etiquetadas	-	-	-
<b>G. Amortización de la Deuda (G = G1 + G2)</b>	<b>20,038,144</b>	<b>31,488,512</b>	<b>31,488,512</b>
G1. Amortización de la Deuda Pública con Gasto No Etiquetado	20,038,144	31,488,512	31,488,512
G2. Amortización de la Deuda Pública con Gasto Etiquetado	-	-	-
<b>A3. Financiamiento Neto (A3 = F - G)</b>	<b>(20,038,144)</b>	<b>(31,488,512)</b>	<b>(31,488,512)</b>

Concepto	Estimado / Aprobado	Devengado	Recaudado / Pagado
<b>A1. Ingresos de Libre Disposición</b>	<b>1,989,138,911</b>	<b>2,391,135,940</b>	<b>2,386,719,394</b>
<b>A3.1 Financiamiento Neto con Fuente de Pago de Ingresos de Libre Disposición (A3.1 = F1 - G1)</b>	<b>(20,038,144)</b>	<b>(31,488,512)</b>	<b>(31,488,512)</b>
F1. Financiamiento con Fuente de Pago de Ingresos de Libre Disposición	-	-	-
G1. Amortización de la Deuda Pública con Gasto No Etiquetado	20,038,144	31,488,512	31,488,512
<b>B1. Gasto No Etiquetado (sin incluir Amortización de la Deuda Pública)</b>	<b>1,969,100,767</b>	<b>2,405,856,385</b>	<b>2,382,358,877</b>
<b>C1. Remanentes de Ingresos de Libre Disposición aplicados en el periodo</b>	<b>-</b>	<b>-</b>	<b>-</b>
<b>V. Balance Presupuestario de Recursos Disponibles (V = A1 + A3.1 - B1 + C1)</b>	<b>-</b>	<b>(46,208,957)</b>	<b>(27,127,995)</b>
<b>VI. Balance Presupuestario de Recursos Disponibles sin Financiamiento Neto (VI = V - A3.1)</b>	<b>20,038,144</b>	<b>(14,720,445)</b>	<b>4,360,517</b>

Concepto	Estimado / Aprobado	Devengado	Recaudado / Pagado
<b>A2. Transferencias Federales Etiquetadas</b>	<b>102,877,089</b>	<b>136,071,774</b>	<b>136,069,469</b>
<b>A3.2 Financiamiento Neto con Fuente de Pago de Transferencias Federales Etiquetadas (A3.2 = F2 - G2)</b>	<b>-</b>	<b>-</b>	<b>-</b>
F2. Financiamiento con Fuente de Pago de Transferencias Federales Etiquetadas	-	-	-
G2. Amortización de la Deuda Pública con Gasto Etiquetado	-	-	-
<b>B2. Gasto Etiquetado (sin incluir Amortización de la Deuda Pública)</b>	<b>102,877,089</b>	<b>109,457,826</b>	<b>105,737,012</b>
<b>C2. Remanentes de Transferencias Federales Etiquetadas aplicados en el periodo</b>	<b>-</b>	<b>-</b>	<b>-</b>
<b>VII. Balance Presupuestario de Recursos Etiquetados (VII = A2 + A3.2 - B2 + C2)</b>	<b>-</b>	<b>26,613,948</b>	<b>30,332,457</b>
<b>VIII. Balance Presupuestario de Recursos Etiquetados sin Financiamiento Neto (VIII = VII - A3.2)</b>	<b>-</b>	<b>26,613,948</b>	<b>30,332,457</b>

Handwritten signatures and initials at the bottom right of the page.

Rubro de Ingresos	Ingreso					Diferencia
	Estimado	Ampliaciones y Reducciones	Modificado	Devengado	Recaudado	
	(1)	(2)	(3= 1 + 2)	(4)	(5)	
	(6 = 5 - 1)					
Impuestos	-	-	-	-	-	-
Cuotas y Aportaciones de Seguridad Social	-	-	-	-	-	-
Contribuciones de Mejoras	-	-	-	-	-	-
Derechos	-	-	-	-	-	-
Productos	-	-	-	-	-	-
Corriente	-	-	-	-	-	-
Capital	-	-	-	-	-	-
Aprovechamientos	-	-	-	-	-	-
Corriente	-	-	-	-	-	-
Capital	-	-	-	-	-	-
Ingresos por Ventas de Bienes y Servicios	242,295,275	402,338,691	644,633,966	221,419,424	217,002,878	(25,292,397)
Participaciones y Aportaciones	1,746,843,636	433,141,533	2,179,985,169	2,169,716,516	2,169,716,516	422,872,880
Transferencias, Asignaciones, Subsidios y Otras Ayudas	102,877,089	50,569,638	153,446,727	136,071,774	136,069,469	33,192,380
Ingresos Derivados de Financiamientos	-	-	-	-	-	-
<b>Total</b>	<b>2,092,016,000</b>	<b>886,049,862</b>	<b>2,978,065,862</b>	<b>2,527,207,714</b>	<b>2,522,788,863</b>	<b>430,772,863</b>
				Ingresos excedentes <sup>1</sup>		

Estado Analítico de Ingresos Por Fuente de Financiamiento	Ingreso					Diferencia
	Estimado	Ampliaciones y Reducciones	Modificado	Devengado	Recaudado	
	(1)	(2)	(3= 1 + 2)	(4)	(5)	
	(6 = 5 - 1)					
<b>Ingresos del Gobierno</b>	<b>1,849,720,725</b>	<b>483,711,171</b>	<b>2,333,431,896</b>	<b>2,305,788,290</b>	<b>2,305,785,985</b>	<b>456,065,260</b>
Impuestos	-	-	-	-	-	-
Contribuciones de Mejoras	-	-	-	-	-	-
Derechos	-	-	-	-	-	-
Productos	-	-	-	-	-	-
Corriente	-	-	-	-	-	-
Capital	-	-	-	-	-	-
Aprovechamientos	-	-	-	-	-	-
Corriente	-	-	-	-	-	-
Capital	-	-	-	-	-	-
Participaciones y Aportaciones	1,746,843,636	433,141,533	2,179,985,169	2,169,716,516	2,169,716,516	422,872,880
Transferencias, Asignaciones, Subsidios y Otras Ayudas	102,877,089	50,569,638	153,446,727	136,071,774	136,069,469	33,192,380
<b>Ingresos de Organismos y Empresas</b>	<b>242,295,275</b>	<b>402,338,691</b>	<b>644,633,966</b>	<b>221,419,424</b>	<b>217,002,878</b>	<b>(25,292,397)</b>
Cuotas y Aportaciones de Seguridad Social	-	-	-	-	-	-
Ingresos por Ventas de Bienes y Servicios	242,295,275	402,338,691	644,633,966	221,419,424	217,002,878	(25,292,397)
Transferencias, Asignaciones, Subsidios y Otras Ayudas	-	-	-	-	-	-
<b>Ingresos derivados de financiamiento</b>	<b>-</b>	<b>-</b>	<b>-</b>	<b>-</b>	<b>-</b>	<b>-</b>
Ingresos Derivados de Financiamientos	-	-	-	-	-	-
<b>Total</b>	<b>2,092,016,000</b>	<b>886,049,862</b>	<b>2,978,065,862</b>	<b>2,527,207,714</b>	<b>2,522,788,863</b>	<b>430,772,863</b>
				Ingresos excedentes <sup>1</sup>		

<sup>1</sup> Los ingresos excedentes se presentan para efectos de cumplimiento de la Ley General de Contabilidad Gubernamental y el importe reflejado debe ser siempre mayor a cero.

REVISÓ




C. P. EUGENIA RUBIO CORTÉS  
 DIRECTORA GENERAL DE ADMINISTRACIÓN

Vo. Bo.



C. P. ANA LILIA GARCÍA GODÍNEZ  
 TESORERA GENERAL



DR. ÁLVARO ZAMUDIO LARA  
 COORDINADOR GENERAL DE PLANEACIÓN Y ADMINISTRACIÓN

Concepto	Ingreso					Diferencia
	Estimado	Ampliaciones/ (Reducciones)	Modificado	Devengado	Recaudado	
<b>Ingresos de Libre Disposición</b>						
<i>Impuestos</i>	-	-	-	-	-	-
<i>Cuotas y Aportaciones de Seguridad Social</i>	-	-	-	-	-	-
<i>Contribuciones de Mejoras</i>	-	-	-	-	-	-
<i>Derechos</i>	-	-	-	-	-	-
<i>Productos</i>	-	-	-	-	-	-
<i>Aprovechamientos</i>	-	-	-	-	-	-
<i>Ingresos por Ventas de Bienes y Servicios</i>	242,295,275	402,338,691	644,633,966	221,419,424	217,002,878	(25,292,397)
<i>Participaciones</i>	-	-	-	-	-	-
Fondo General de Participaciones	-	-	-	-	-	-
Fondo de Fomento Municipal	-	-	-	-	-	-
Fondo de Fiscalización y Recaudación	-	-	-	-	-	-
Fondo de Compensación	-	-	-	-	-	-
Fondo de Extracción de Hidrocarburos	-	-	-	-	-	-
Impuesto Especial Sobre Producción y Servicios	-	-	-	-	-	-
0.136% de la Recaudación Federal Participable	-	-	-	-	-	-
3.17% Sobre Extracción de Petróleo	-	-	-	-	-	-
Gasolinas y Diésel	-	-	-	-	-	-
Fondo del Impuesto Sobre la Renta	-	-	-	-	-	-
Fondo de Estabilización de los Ingresos de las Ent. Fed.	-	-	-	-	-	-
<i>Incentivos Derivados de la Colaboración Fiscal</i>	-	-	-	-	-	-
Tenencia o Uso de Vehículos	-	-	-	-	-	-
Fondo de Compensación ISAN	-	-	-	-	-	-
Impuesto Sobre Automóviles Nuevos	-	-	-	-	-	-
Fondo de Compensación de Repecos-Intermedios	-	-	-	-	-	-
Otros Incentivos Económicos	-	-	-	-	-	-
<i>Transferencias</i>	-	-	-	-	-	-
<i>Convenios</i>	1,746,843,636	433,141,533	2,179,985,169	2,169,716,516	2,169,716,516	422,872,880
Otros Convenios y Subsidios	1,746,843,636	433,141,533	2,179,985,169	2,169,716,516	2,169,716,516	422,872,880
<i>Otros Ingresos de Libre Disposición</i>	-	-	-	-	-	-
Participaciones en Ingresos Locales	-	-	-	-	-	-
Otros Ingresos de Libre Disposición	-	-	-	-	-	-
<b>Total de Ingresos de Libre Disposición</b>	<b>1,989,138,911</b>	<b>835,480,224</b>	<b>2,824,619,135</b>	<b>2,391,135,940</b>	<b>2,386,719,394</b>	<b>397,580,483</b>
<b>Ingresos Excedentes de Ingresos de Libre Disposición</b>						
<b>Transferencias Federales Etiquetadas</b>						
<i>Aportaciones</i>	-	-	-	-	-	-
Fondo de Aport. para la Nómina Educativa y Gto. Op.	-	-	-	-	-	-
Fondo de Aportaciones para los Servicios de Salud	-	-	-	-	-	-
Fondo de Aportaciones para la Infraestructura Social	-	-	-	-	-	-
Fondo de Aport. para el Fortalecimiento de los Municipios y de las Demarcaciones Territoriales del D.F.	-	-	-	-	-	-
Fondo de Aportaciones Múltiples	-	-	-	-	-	-
Fondo de Aport. para la Educación Tec. y de Adultos	-	-	-	-	-	-
Fondo de Aportaciones para la Seguridad Pública de los Estados y el Distrito Federal	-	-	-	-	-	-
Fondo de Aportaciones para el Fortalecimiento de las Entidades Federativas	-	-	-	-	-	-
<i>Convenios</i>	-	-	-	-	-	-
Convenios de Protección Social en Salud	-	-	-	-	-	-
Convenios de Descentralización	-	-	-	-	-	-
Convenios de Reasignación	-	-	-	-	-	-
Otros Convenios y Subsidios	-	-	-	-	-	-
<i>Fondos Distintos de Aportaciones</i>	-	-	-	-	-	-
Fondo para Entidades Federativas y Municipios Productores de Hidrocarburos	-	-	-	-	-	-
Fondo Minero	-	-	-	-	-	-
<i>Transferencias, Subsidios y Subvenciones, y Pensiones y Jubilaciones</i>	-	-	-	-	-	-
<i>Otras Transferencias Federales Etiquetadas</i>	102,877,089	50,569,638	153,446,727	136,071,774	136,069,469	33,192,380
<b>Total de Transferencias Federales Etiquetadas</b>	<b>102,877,089</b>	<b>50,569,638</b>	<b>153,446,727</b>	<b>136,071,774</b>	<b>136,069,469</b>	<b>33,192,380</b>
<b>Ingresos Derivados de Financiamientos</b>						
<i>Ingresos Derivados de Financiamientos</i>	-	-	-	-	-	-
<b>Total de Ingresos</b>	<b>2,092,016,000</b>	<b>886,049,862</b>	<b>2,978,065,862</b>	<b>2,527,207,714</b>	<b>2,522,788,863</b>	<b>430,772,863</b>
<b>Datos Informativos</b>						
1. Ingresos Derivados de Financiamientos con Fuente de Pago de Ingresos de Libre Disposición	-	-	-	-	-	-
2. Ingresos Derivados de Financiamientos con Fuente de Pago de Transferencias Federales Etiquetadas	-	-	-	-	-	-
3. Ingresos Derivados de Financiamientos	-	-	-	-	-	-



Cuenta Pública Anual 2018  
 UNIVERSIDAD AUTÓNOMA DEL ESTADO DE MORELOS  
 Estado Analítico del Ejercicio del Presupuesto de Egresos  
 Clasificación por Objeto del Gasto (Capítulo y Concepto)  
 Del 1 de enero al 31 de diciembre de 2018  
 (Pesos)



Concepto	Egresos						Subejercicio 6 = (3 - 4)
	Aprobado	Amplicaciones (Reducciones)	Modificado	Devengado	Pagado		
	1	2	3 = (1 + 2)	4	5		
<b>Servicios Personales</b>	<b>1,234,954,037</b>	<b>566,146,085</b>	<b>1,801,100,122</b>	<b>1,717,665,099</b>	<b>1,704,128,050</b>	<b>83,435,023</b>	
Remuneraciones al Personal de Carácter Permanente	446,715,618	227,413,397	674,129,615	637,010,184	636,985,697	37,119,431	
Remuneraciones al Personal de Carácter Transitorio	15,239,850	(5,640,138)	9,599,712	9,347,746	9,347,726	251,966	
Remuneraciones Adicionales y Especiales	268,522,807	214,011,571	482,534,378	451,963,487	445,494,878	30,570,891	
Seguridad Social	171,675,812	(4,142,634)	167,533,978	167,214,306	167,214,306	318,672	
Otras Prestaciones Sociales y Económicas	206,570,885	144,153,133	350,723,918	337,665,363	330,621,430	13,058,555	
Previsiones	17,347,236	(1,373,236)	15,974,000	15,974,000	15,974,000	-	
Pago de Estímulos a Servidores Públicos	108,881,829	(8,276,208)	100,605,521	98,490,013	98,490,013	2,115,508	
<b>Materiales y Suministros</b>	<b>60,390,955</b>	<b>(21,177,851)</b>	<b>39,213,094</b>	<b>27,734,036</b>	<b>27,154,789</b>	<b>11,479,058</b>	
Materiales de Admón. Emisión de Doctos. y Artículos Oficiales	24,193,659	(10,050,498)	14,143,161	12,206,865	12,006,002	1,936,296	
Alimentos y Utensilios	7,648,655	(3,109,774)	4,538,881	2,572,102	2,502,505	1,966,779	
Materias Primas y Materiales de Producción y Comercialización	-	3,000	3,600	-	-	3,600	
Materiales y Artículos de Construcción y de Reparación	5,201,413	(867,737)	4,333,626	2,232,550	2,136,066	2,101,076	
Productos Químicos, Farmacéuticos y de Laboratorio	6,761,212	1,576,021	8,337,233	5,969,005	5,930,777	2,368,228	
Combustibles, Lubrificantes y Aditivos	10,101,270	(6,999,691)	3,101,579	2,859,828	2,826,095	241,751	
Vestuario, Blancos, Prendas de Protección y Artículos Deportivos	2,599,564	(1,307,871)	1,291,673	374,560	366,639	917,113	
Materiales y Suministros Para Seguridad	-	-	-	-	-	-	
Herramientas, Refacciones y Accesorios Menores	3,885,182	(421,841)	3,463,341	1,519,126	1,386,705	1,944,215	
<b>Servicios Generales</b>	<b>277,330,474</b>	<b>(63,842,713)</b>	<b>213,487,761</b>	<b>170,158,575</b>	<b>163,863,827</b>	<b>43,329,186</b>	
Servicios Básicos	46,796,569	(8,334,370)	38,462,179	38,462,179	37,248,393	1,213,786	
Servicios de Arrendamiento	18,790,458	(679,144)	18,111,264	18,093,970	18,083,835	17,294	
Servicios Profesionales, Científicos, Técnicos y Otros Servicios	109,038,419	(41,859,643)	67,178,776	56,072,835	52,316,709	11,105,941	
Servicios Financieros, Bancarios y Comerciales	13,818,410	(2,161,444)	11,656,966	11,656,966	11,590,535	-	
Servicios de Instalación, Reparación, Mantto. y Conservación	38,034,466	(7,269,733)	30,764,733	6,914,613	6,135,572	23,850,120	
Servicios de Comunicación Social y Publicidad	7,884,000	(7,201,634)	682,366	510,949	510,949	171,357	
Servicios de Traslado y Viáticos	21,266,426	(6,916,756)	14,349,660	10,485,090	10,447,711	3,864,570	
Servicios Oficiales	4,562,948	(880,914)	3,682,034	1,226,045	1,222,655	2,455,989	
Otros Servicios Generales	17,138,778	11,461,165	28,599,843	26,735,928	26,307,468	1,863,915	
<b>Transferencias, Asignaciones, Subsidios y Otras Ayudas</b>	<b>345,925,888</b>	<b>6,533,873</b>	<b>352,459,761</b>	<b>344,299,302</b>	<b>344,174,702</b>	<b>8,160,459</b>	
Transferencias Internas y Asignaciones al Sector Público	-	-	-	-	-	-	
Transferencias al Resto del Sector Público	-	-	-	-	-	-	
Subsidios y Subvenciones	-	-	-	-	-	-	
Ayudas Sociales	-	13,183,002	13,183,302	13,183,302	13,183,302	-	
Pensiones y Jubilaciones	345,925,888	(6,649,439)	339,276,459	331,116,000	330,991,400	8,160,459	
Transferencias a Fideicomisos, Mandatos y Otros Análogos	-	-	-	-	-	-	
Transferencias a la Seguridad Social	-	-	-	-	-	-	
Donativos	-	-	-	-	-	-	
Transferencias al Exterior	-	-	-	-	-	-	
<b>Bienes Muebles, Inmuebles e Intangibles</b>	<b>42,471,099</b>	<b>98,724</b>	<b>42,569,823</b>	<b>32,218,192</b>	<b>31,765,306</b>	<b>10,351,631</b>	
Mobiliario y Equipo de Administración	20,082,910	(3,388,133)	16,694,757	14,344,050	13,906,512	2,350,707	
Mobiliario y Equipo Educativo y Recreativo	7,026,105	(240,205)	6,785,820	3,828,024	3,828,024	2,957,796	
Equipo e Instrumental Médico y de Laboratorio	9,058,114	1,173,689	10,231,803	8,067,051	8,058,916	2,164,752	
Vehículos y Equipo de Transporte	1,000,000	2,328,190	3,328,190	3,328,190	3,328,190	-	
Equipo de Defensa y Seguridad	-	-	-	-	-	-	
Maquinaria, Otros Equipos y Herramientas	3,130,021	120,000	3,250,044	1,572,004	1,564,791	1,678,040	
Activos Biológicos	-	222,000	222,000	111,000	111,000	111,000	
Bienes Inmuebles	-	-	-	-	-	-	
Activos Intangibles	2,173,949	(116,740)	2,057,209	967,873	967,873	1,089,336	
<b>Inversión Pública</b>	<b>77,874,400</b>	<b>4,250,835</b>	<b>82,125,235</b>	<b>27,751,467</b>	<b>21,534,736</b>	<b>54,373,768</b>	
Obra Pública en Bienes de Dominio Público	-	-	-	-	-	-	
Obra Pública en Bienes Propios	77,874,400	4,250,835	82,125,235	27,751,467	21,534,736	54,373,768	
Proyectos Productivos y Acciones de Fomento	-	-	-	-	-	-	
<b>Inversiones Financieras y Otras Provisiones</b>	<b>16,100,973</b>	<b>2,712,579</b>	<b>18,813,552</b>	<b>18,813,552</b>	<b>18,813,552</b>	<b>-</b>	
Inversiones Para el Fomento de Actividades Productivas	-	-	-	-	-	-	
Acciones y Participaciones de Capital	-	-	-	-	-	-	
Compra de Títulos y Valores	-	-	-	-	-	-	
Concesión de Préstamos	-	-	-	-	-	-	
Inversiones en Fideicomisos, Mandatos y Otros Análogos	16,100,973	2,712,579	18,813,552	18,813,552	18,813,552	-	
Otras Inversiones Financieras	-	-	-	-	-	-	
Provisiones para Contingencias y Otras Erogaciones Especiales	-	-	-	-	-	-	
<b>Participaciones y Aportaciones</b>	<b>-</b>	<b>-</b>	<b>-</b>	<b>-</b>	<b>-</b>	<b>-</b>	
Participaciones	-	-	-	-	-	-	
Aportaciones	-	-	-	-	-	-	
Convenios	-	-	-	-	-	-	
<b>Deuda Pública</b>	<b>36,968,174</b>	<b>391,328,340</b>	<b>428,296,514</b>	<b>208,162,500</b>	<b>208,149,439</b>	<b>220,134,014</b>	
Amortización de la Deuda Pública	20,038,144	11,450,358	31,488,512	31,488,512	31,488,512	-	
Intereses de la Deuda Pública	16,832,030	7,416,234	24,248,234	24,248,234	24,248,234	-	
Comisiones de la Deuda Pública	-	-	-	-	-	-	
Gastos de la Deuda Pública	98,000	-	98,000	52,244	39,183	45,756	
Costo por Coberturas	-	-	-	-	-	-	
Apoyos Financieros	-	-	-	-	-	-	
Adeudos de Ejercicios Fiscales Anteriores (Adefas)	-	372,461,758	372,461,768	152,373,510	152,373,510	220,088,258	
<b>Total del Gasto</b>	<b>2,092,016,000</b>	<b>886,049,862</b>	<b>2,978,065,862</b>	<b>2,546,802,723</b>	<b>2,519,584,401</b>	<b>431,263,139</b>	

REVISÓ

E.P. EUGENIA RUBIO CORTÉS  
 DIRECTORA GENERAL DE ADMINISTRACIÓN

Vo. Bo.

C.P. ANNALLEE GARCÍA GODÍNEZ  
 TESORERA GENERAL

DR. ALVARO ZAMBRIDO LARA  
 COORDINADOR GENERAL DE PLANEACIÓN Y ADMINISTRACIÓN

Concepto	Egresos					Subejercicio
	Aprobado	Ampliaciones / (Reducciones)	Modificado	Devengado	Pagado	
<b>Gasto Etiquetado</b>	<b>102,877,089</b>	<b>50,569,638</b>	<b>153,446,727</b>	<b>109,457,826</b>	<b>105,737,012</b>	<b>43,988,901</b>
<i>Servicios Personales</i>	<i>11,776,116</i>	<i>3,895,082</i>	<i>15,671,198</i>	<i>12,914,362</i>	<i>10,929,260</i>	<i>2,756,836</i>
Remuneraciones al Personal de Carácter Permanente	-	-	-	-	-	-
Remuneraciones al Personal de Carácter Transitorio	-	-	-	-	-	-
Remuneraciones Adicionales y Especiales	-	2,526,430	2,626,430	1,985,102	-	641,328
Seguridad Social	-	-	-	-	-	-
Otras Prestaciones Sociales y Económicas	-	-	-	-	-	-
Previsiones	-	-	-	-	-	-
Pago de Estímulos a Servidores Públicos	11,776,116	1,268,652	13,044,768	10,929,260	10,929,260	2,115,508
<i>Materiales y Suministros</i>	<i>11,681,475</i>	<i>1,453,111</i>	<i>13,134,586</i>	<i>10,518,108</i>	<i>10,437,647</i>	<i>2,616,478</i>
Materiales de Admón., Emisión de Doctos. y Art. Oficiales	6,041,024	(103,624)	5,937,400	4,793,637	4,752,833	1,143,763
Alimentos y Utensilios	209,824	203,655	413,479	315,951	315,951	97,528
Materias Primas y Materiales de Prod. y Comercialización	-	-	-	-	-	-
Materiales y Artículos de Construcción y de Reparación	478,500	23,724	502,224	418,263	415,202	83,961
Productos Químicos, Farmacéuticos y de Laboratorio	3,575,234	1,235,360	4,810,594	4,067,716	4,067,716	742,878
Combustibles, Lubricantes y Aditivos	387,558	4,150	391,708	149,957	147,686	241,751
Vestuario, Blancos, Prendas de Protección y Art. Deportivos	275,697	12,513	288,210	151,139	144,249	137,071
Materiales y Suministros Para Seguridad	-	-	-	-	-	-
Herramientas, Refacciones y Accesorios Menores	713,638	77,333	790,971	621,445	594,010	169,526
<i>Servicios Generales</i>	<i>29,665,437</i>	<i>21,027,180</i>	<i>50,692,617</i>	<i>16,757,543</i>	<i>16,752,431</i>	<i>33,935,074</i>
Servicios Básicos	-	-	-	-	-	-
Servicios de Arrendamiento	625,799	(42,993)	582,806	565,512	565,512	17,294
Servicios Profesionales, Científicos, Técnicos y Otros Serv.	15,309,136	878,040	16,187,176	6,445,345	6,445,345	9,741,831
Servicios Financieros, Bancarios y Comerciales	-	-	-	-	-	-
Servicios de Instalación, Reparación, Mantto. y Conservación	2,106,746	20,598,982	22,705,728	1,409,546	1,409,546	21,296,182
Servicios de Comunicación Social y Publicidad	-	4,632	4,632	4,632	4,632	-
Servicios de Traslado y Viáticos	10,651,241	(371,374)	10,279,867	7,866,425	7,862,269	2,413,442
Servicios Oficiales	711,753	25,955	737,708	449,706	448,750	288,002
Otros Servicios Generales	260,762	(66,062)	194,700	16,377	16,377	178,323
<i>Transferencias, Asignaciones, Subsidios y Otras Ayudas</i>	<i>-</i>	<i>10,823,228</i>	<i>10,823,228</i>	<i>10,823,228</i>	<i>10,823,228</i>	<i>-</i>
Transferencias Internas y Asignaciones al Sector Público	-	-	-	-	-	-
Transferencias al Resto del Sector Público	-	-	-	-	-	-
Subsidios y Subvenciones	-	-	-	-	-	-
Ayudas Sociales	-	10,823,228	10,823,228	10,823,228	10,823,228	-
Pensiones y Jubilaciones	-	-	-	-	-	-
Transferencias a Fideicomisos, Mandatos y Otros Análogos	-	-	-	-	-	-
Transferencias a la Seguridad Social	-	-	-	-	-	-
Donativos	-	-	-	-	-	-
Transferencias al Exterior	-	-	-	-	-	-
<i>Bienes Muebles, Inmuebles e Intangibles</i>	<i>21,797,082</i>	<i>5,542,229</i>	<i>27,339,311</i>	<i>24,010,806</i>	<i>23,930,965</i>	<i>3,328,505</i>
Mobiliario y Equipo de Administración	8,809,902	5,324,005	14,133,907	12,758,528	12,726,687	1,375,379
Mobiliario y Equipo Educativo y Recreativo	3,388,819	59,605	3,448,424	3,179,081	3,131,081	269,343
Equipo e Instrumental Médico y de Laboratorio	7,439,844	(339,881)	7,099,963	5,984,533	5,984,533	1,115,430
Vehículos y Equipo de Transporte	-	-	-	-	-	-
Equipo de Defensa y Seguridad	-	-	-	-	-	-
Maquinaria, Otros Equipos y Herramientas	951,221	148,500	1,099,721	1,033,028	1,033,028	66,693
Activos Biológicos	-	222,000	222,000	111,000	111,000	111,000
Bienes Inmuebles	-	-	-	-	-	-
Activos Intangibles	1,207,296	128,000	1,335,296	944,636	944,636	390,660
<i>Inversión Pública</i>	<i>11,856,006</i>	<i>4,036,526</i>	<i>15,892,532</i>	<i>14,540,524</i>	<i>12,970,226</i>	<i>1,352,008</i>
Obra Pública en Bienes de Dominio Público	-	-	-	-	-	-
Obra Pública en Bienes Propios	11,856,006	4,036,526	15,892,532	14,540,524	12,970,226	1,352,008
Proyectos Productivos y Acciones de Fomento	-	-	-	-	-	-
<i>Inversiones Financieras y Otras Provisiones</i>	<i>16,100,973</i>	<i>2,712,579</i>	<i>18,813,552</i>	<i>18,813,552</i>	<i>18,813,552</i>	<i>-</i>
Inversiones Para el Fomento de Actividades Productivas	-	-	-	-	-	-
Acciones y Participaciones de Capital	-	-	-	-	-	-
Compra de Títulos y Valores	-	-	-	-	-	-
Concesión de Préstamos	-	-	-	-	-	-
Inversiones en Fideicomisos, Mandatos y Otros Análogos	-	-	-	-	-	-
Fideicomiso de Desastres Naturales (Informativo)	16,100,973	2,712,579	18,813,552	18,813,552	18,813,552	-
Otras Inversiones Financieras	-	-	-	-	-	-
Provisiones para Contingencias y Otras Erogaciones Especiales	-	-	-	-	-	-
<i>Participaciones y Aportaciones</i>	<i>-</i>	<i>-</i>	<i>-</i>	<i>-</i>	<i>-</i>	<i>-</i>
Participaciones	-	-	-	-	-	-
Aportaciones	-	-	-	-	-	-
Convenios	-	-	-	-	-	-
<i>Deuda Pública</i>	<i>-</i>	<i>1,079,703</i>	<i>1,079,703</i>	<i>1,079,703</i>	<i>1,079,703</i>	<i>-</i>
Amortización de la Deuda Pública	-	-	-	-	-	-
Intereses de la Deuda Pública	-	-	-	-	-	-
Comisiones de la Deuda Pública	-	-	-	-	-	-
Gastos de la Deuda Pública	-	-	-	-	-	-
Costo por Coberturas	-	-	-	-	-	-
Apoyos Financieros	-	-	-	-	-	-
Adeudos de Ejercicios Fiscales Anteriores (Adefas)	-	1,079,703	1,079,703	1,079,703	1,079,703	-
<b>Total de Egresos</b>	<b>2,092,016,000</b>	<b>886,049,862</b>	<b>2,978,065,862</b>	<b>2,546,802,723</b>	<b>2,519,584,401</b>	<b>431,263,139</b>

Concepto	Egresos					
	Aprobado	Ampliaciones / (Reducciones)	Modificado	Devengado	Pagado	Subejercicio
<b>Gasto No Etiquetado</b>	<b>1,989,138,911</b>	<b>835,480,224</b>	<b>2,824,619,135</b>	<b>2,437,344,897</b>	<b>2,413,847,389</b>	<b>387,274,238</b>
<b>Servicios Personales</b>	<b>1,223,177,921</b>	<b>562,251,003</b>	<b>1,785,428,924</b>	<b>1,704,750,737</b>	<b>1,693,198,790</b>	<b>80,678,187</b>
Remuneraciones al Personal de Carácter Permanente	446,715,618	227,413,997	674,129,615	637,010,184	636,985,697	37,119,431
Remuneraciones al Personal de Carácter Transitorio	15,239,850	(5,440,138)	9,599,712	9,347,746	9,347,726	251,966
Remuneraciones Adicionales y Especiales	268,522,807	211,385,141	479,907,948	449,978,385	445,494,878	29,929,563
Seguridad Social	171,675,812	(4,142,834)	167,532,978	167,214,306	167,214,306	318,672
Otras Prestaciones Sociales y Económicas	206,570,885	144,153,033	350,723,918	337,665,363	330,621,430	13,058,555
Previsiones	17,347,236	(1,373,236)	15,974,000	15,974,000	15,974,000	-
Pago de Estímulos a Servidores Públicos	97,105,713	(9,544,960)	87,560,753	87,560,753	87,560,753	-
<b>Materiales y Suministros</b>	<b>48,709,480</b>	<b>(22,630,972)</b>	<b>26,078,508</b>	<b>17,215,928</b>	<b>16,717,142</b>	<b>8,862,580</b>
Materiales de Admón., Emisión de Doctos. y Art. Oficiales	18,152,635	(9,946,874)	8,205,761	7,413,228	7,253,169	792,533
Alimentos y Utensilios	7,438,831	(3,313,429)	4,125,402	2,256,151	2,186,554	1,869,251
Materias Primas y Materiales de Prod. y Comercialización	-	3,600	3,600	-	-	3,600
Materiales y Artículos de Construcción y de Reparación	4,722,913	(891,511)	3,831,402	1,814,287	1,720,864	2,017,115
Productos Químicos, Farmacéuticos y de Laboratorio	3,185,978	140,661	3,526,639	1,901,289	1,863,061	1,625,350
Combustibles, Lubrificantes y Aditivos	9,713,712	(7,003,841)	2,709,871	2,709,871	2,678,409	-
Vestuario, Blancos, Prendas de Protección y Art. Deportivos	2,323,867	(1,320,404)	1,003,463	223,421	222,390	780,042
Materiales y Suministros Para Seguridad	-	-	-	-	-	-
Herramientas, Refacciones y Accesorios Menores	3,171,544	(479,174)	2,672,370	897,681	792,695	1,774,689
<b>Servicios Generales</b>	<b>247,665,037</b>	<b>(84,869,893)</b>	<b>162,795,144</b>	<b>153,401,032</b>	<b>147,111,396</b>	<b>9,394,112</b>
Servicios Básicos	46,796,569	(8,314,390)	38,462,179	38,462,179	37,248,393	-
Servicios de Arrendamiento	18,164,659	(616,201)	17,528,458	17,528,458	17,518,323	-
Servicios Profesionales, Científicos, Técnicos y Otros Serv.	93,729,283	(42,737,683)	50,991,600	49,627,490	45,871,364	1,364,110
Servicios Financieros, Bancarios y Comerciales	13,818,410	(2,161,444)	11,656,966	11,656,966	11,590,535	-
Servicios de Instalación, Reparación, Mantto. y Conservación	35,927,720	(27,868,715)	8,059,005	5,505,067	4,726,026	2,553,938
Servicios de Comunicación Social y Publicidad	7,884,000	(7,216,326)	677,674	506,317	506,317	171,357
Servicios de Traslado y Viáticos	10,615,185	(6,515,392)	4,069,793	2,618,665	2,585,442	1,451,128
Servicios Oficiales	3,851,195	(906,869)	2,944,326	776,339	773,905	2,167,987
Otros Servicios Generales	16,878,016	11,527,127	28,405,143	26,719,551	26,291,091	1,685,592
<b>Transferencias, Asignaciones, Subsidios y Otras Ayudas</b>	<b>345,925,888</b>	<b>(4,289,355)</b>	<b>341,636,533</b>	<b>333,476,074</b>	<b>333,351,474</b>	<b>8,160,459</b>
Transferencias Internas y Asignaciones al Sector Público	-	-	-	-	-	-
Transferencias al Resto del Sector Público	-	-	-	-	-	-
Subsidios y Subvenciones	-	-	-	-	-	-
Ayudas Sociales	-	2,360,074	2,360,074	2,360,074	2,360,074	-
Pensiones y Jubilaciones	345,925,888	(6,649,429)	339,276,459	331,116,000	330,991,400	8,160,459
Transferencias a Fideicomisos, Mandatos y Otros Análogos	-	-	-	-	-	-
Transferencias a la Seguridad Social	-	-	-	-	-	-
Donativos	-	-	-	-	-	-
Transferencias al Exterior	-	-	-	-	-	-
<b>Bienes Muebles, Inmuebles e Intangibles</b>	<b>20,674,017</b>	<b>(5,443,505)</b>	<b>15,230,512</b>	<b>8,207,386</b>	<b>7,834,341</b>	<b>7,023,126</b>
Mobiliario y Equipo de Administración	11,273,008	(8,712,158)	2,560,850	1,585,522	1,179,825	975,328
Mobiliario y Equipo Educativo y Recreativo	3,637,286	(259,890)	3,337,396	648,943	696,943	2,688,453
Equipo e Instrumental Médico y de Laboratorio	1,618,270	1,513,570	3,131,840	2,082,518	2,074,383	1,049,322
Vehículos y Equipo de Transporte	1,000,000	2,328,190	3,328,190	3,328,190	3,328,190	-
Equipo de Defensa y Seguridad	-	-	-	-	-	-
Maquinaria, Otros Equipos y Herramientas	2,178,800	(28,477)	2,150,323	538,976	531,763	1,611,347
Activos Biológicos	-	-	-	-	-	-
Bienes Inmuebles	-	-	-	-	-	-
Activos Intangibles	966,653	(244,740)	721,913	23,237	23,237	698,676
<b>Inversión Pública</b>	<b>66,018,394</b>	<b>214,309</b>	<b>66,232,703</b>	<b>13,210,943</b>	<b>8,564,510</b>	<b>53,021,760</b>
Obra Pública en Bienes de Dominio Público	-	-	-	-	-	-
Obra Pública en Bienes Propios	66,018,394	214,309	66,232,703	13,210,943	8,564,510	53,021,760
Proyectos Productivos y Acciones de Fomento	-	-	-	-	-	-
<b>Inversiones Financieras y Otras Provisiones</b>	<b>-</b>	<b>-</b>	<b>-</b>	<b>-</b>	<b>-</b>	<b>-</b>
Inversiones Para el Fomento de Actividades Productivas	-	-	-	-	-	-
Acciones y Participaciones de Capital	-	-	-	-	-	-
Compra de Títulos y Valores	-	-	-	-	-	-
Concesión de Préstamos	-	-	-	-	-	-
Inversiones en Fideicomisos, Mandatos y Otros Análogos	-	-	-	-	-	-
Fideicomiso de Desastres Naturales (Informativo)	-	-	-	-	-	-
Otras Inversiones Financieras	-	-	-	-	-	-
Provisiones para Contingencias y Otras Erogaciones Especiales	-	-	-	-	-	-
<b>Participaciones y Aportaciones</b>	<b>-</b>	<b>-</b>	<b>-</b>	<b>-</b>	<b>-</b>	<b>-</b>
Participaciones	-	-	-	-	-	-
Aportaciones	-	-	-	-	-	-
Convenios	-	-	-	-	-	-
<b>Deuda Pública</b>	<b>36,968,174</b>	<b>390,248,637</b>	<b>427,216,811</b>	<b>207,082,797</b>	<b>207,069,736</b>	<b>220,134,014</b>
Amortización de la Deuda Pública	20,038,144	11,450,368	31,488,512	31,488,512	31,488,512	-
Intereses de la Deuda Pública	16,832,030	7,416,204	24,248,234	24,248,234	24,248,234	-
Comisiones de la Deuda Pública	-	-	-	-	-	-
Gastos de la Deuda Pública	98,000	-	98,000	52,244	39,183	45,756
Costo por Coberturas	-	-	-	-	-	-
Apoyos Financieros	-	-	-	-	-	-
Adeudos de Ejercicios Fiscales Anteriores (Adefas)	-	371,382,065	371,382,065	151,293,807	151,293,807	220,088,258

Handwritten signature and initials in blue ink, including a star-like mark and the letters 'DL'.



Cuenta Pública Anual 2018  
**UNIVERSIDAD AUTÓNOMA DEL ESTADO DE MORELOS**  
 Estado Analítico del Ejercicio del Presupuesto de Egresos  
 Clasificación Administrativa  
 Del 1 de enero al 31 de diciembre de 2018  
 (Pesos)



Concepto	Egresos					Subejercicio 6 = (3 - 4)
	Aprobado	Ampliaciones/ (Reducciones)	Modificado	Devengado	Pagado	
	1	2	3 = (1 + 2)	4	5	
Secretaría Ejecutiva de la Gobernatura	-	-	-	-	-	-
Secretaría de Gobierno	-	-	-	-	-	-
Secretaría de Hacienda	-	-	-	-	-	-
Secretaría de Economía	-	-	-	-	-	-
Secretaría de Desarrollo Agropecuario	-	-	-	-	-	-
Secretaría de Obras Públicas	-	-	-	-	-	-
Secretaría de Educación	-	-	-	-	-	-
Secretaría de Salud	-	-	-	-	-	-
Fiscalía General del Estado	-	-	-	-	-	-
Secretaría de Administración	-	-	-	-	-	-
Secretaría de la Contraloría	-	-	-	-	-	-
Comisión Estatal de Seguridad Pública	-	-	-	-	-	-
Consejería Jurídica	-	-	-	-	-	-
Secretaría de Turismo	-	-	-	-	-	-
Secretaría de Desarrollo Social	-	-	-	-	-	-
Secretaría del Trabajo	-	-	-	-	-	-
Secretaría de Cultura	-	-	-	-	-	-
Secretaría de Desarrollo Sustentable	-	-	-	-	-	-
Secretaría de Innovación, Ciencia y Tec.	-	-	-	-	-	-
Secretaría de Movilidad y Transporte	-	-	-	-	-	-
Gastos Institucionales	-	-	-	-	-	-
<b>Total del Gasto</b>	-	-	-	-	-	-

**UNIVERSIDAD AUTÓNOMA DEL ESTADO DE MORELOS**  
 Estado Analítico del Ejercicio del Presupuesto de Egresos  
 Clasificación Administrativa  
 Del 1 de enero al 31 de diciembre de 2018

Concepto	Egresos					Subejercicio 6 = (3 - 4)
	Aprobado	Ampliaciones/ (Reducciones)	Modificado	Devengado	Pagado	
	1	2	3 = (1 + 2)	4	5	
Poder Ejecutivo	-	-	-	-	-	-
Poder Legislativo	-	-	-	-	-	-
Poder Judicial	-	-	-	-	-	-
Organismos Autónomos	2,092,016,000	886,049,862	2,978,065,862	2,546,802,723	2,519,584,401	431,263,139
Poder Ejecutivo de los Municipios	-	-	-	-	-	-
<b>Total del Gasto</b>	<b>2,092,016,000</b>	<b>886,049,862</b>	<b>2,978,065,862</b>	<b>2,546,802,723</b>	<b>2,519,584,401</b>	<b>431,263,139</b>

**Sector Paraestatal del Gobierno del Estado de Morelos**  
 Estado Analítico del Ejercicio del Presupuesto de Egresos  
 Clasificación Administrativa  
 Del 1 de enero al 31 de diciembre de 2018

Concepto	Egresos					Subejercicio 6 = (3 - 4)
	Aprobado	Ampliaciones/ (Reducciones)	Modificado	Devengado	Pagado	
	1	2	3 = (1 + 2)	4	5	
Entidades Paraestatales y Fidelcomisos No Empresariales y No Financieros	-	-	-	-	-	-
Instituciones Públicas de la Seguridad Social	-	-	-	-	-	-
Entidades Paraestatales Empresariales No Financieras con Participación Estatal Mayoritaria	-	-	-	-	-	-
Fidelcomisos Empresariales No Financieros con Participación Estatal Mayoritaria	-	-	-	-	-	-
Entidades Paraestatales Empresariales Financieras Monetarias con Participación Estatal Mayoritaria	-	-	-	-	-	-
Entidades Paraestatales Empresariales Financieras No Monetarias con Participación Estatal Mayoritaria	-	-	-	-	-	-
Fidelcomisos Financieros Públicos con Participación Estatal Mayoritaria	-	-	-	-	-	-
<b>Total del Gasto</b>	-	-	-	-	-	-

REVISÓ

C.P. EUGENIA RUBIO CORTÉS  
 DIRECTORA GENERAL DE ADMINISTRACIÓN

Vo. Bo.

C.P. ANA LINA GARCÍA GODÍNEZ  
 TESORERA GENERAL

DR. ÁLVARO ZAMUDIO LARA  
 COORDINADOR GENERAL DE PLANEACIÓN Y ADMINISTRACIÓN





Cuenta Pública Anual 2018  
 UNIVERSIDAD AUTÓNOMA DEL ESTADO DE MORELOS  
 Estado Analítico del Ejercicio del Presupuesto de Egresos Detallado - LDF  
 Clasificación Administrativa  
 Del 1 de enero al 31 de diciembre de 2018  
 (Pesos)



Concepto	Egresos					Subejercicio
	Aprobado	Ampliaciones/ (Reducciones)	Modificado	Devengado	Pagado	
<b>Gasto No Etiquetado</b>	<b>1,989,138,911</b>	<b>835,480,224</b>	<b>2,824,619,135</b>	<b>2,437,344,897</b>	<b>2,413,847,389</b>	<b>387,274,238</b>
Secretaría Ejecutiva de la Gubernatura	-	-	-	-	-	-
Secretaría de Gobierno	-	-	-	-	-	-
Secretaría de Hacienda	-	-	-	-	-	-
Secretaría de Economía	-	-	-	-	-	-
Secretaría de Desarrollo Agropecuario	-	-	-	-	-	-
Secretaría de Obras Públicas	-	-	-	-	-	-
Secretaría de Educación	-	-	-	-	-	-
Secretaría de Salud	-	-	-	-	-	-
Fiscalía General del Estado	-	-	-	-	-	-
Secretaría de Administración	-	-	-	-	-	-
Secretaría de la Contraloría	-	-	-	-	-	-
Comisión Estatal de Seguridad Pública	-	-	-	-	-	-
Consejería Jurídica	-	-	-	-	-	-
Secretaría de Turismo	-	-	-	-	-	-
Secretaría de Desarrollo Social	-	-	-	-	-	-
Secretaría del Trabajo	-	-	-	-	-	-
Secretaría de Cultura	-	-	-	-	-	-
Secretaría de Desarrollo Sustentable	-	-	-	-	-	-
Secretaría de Innovación, Ciencia y Tec.	-	-	-	-	-	-
Secretaría de Movilidad y Transporte	-	-	-	-	-	-
Gastos Institucionales	-	-	-	-	-	-
Poder Legislativo	-	-	-	-	-	-
Poder Judicial	-	-	-	-	-	-
Organismos Autónomos	1,989,138,911	835,480,224	2,824,619,135	2,437,344,897	2,413,847,389	387,274,238
Entidades Paraestatales y Fideicomisos No Empresariales y No Financieros	-	-	-	-	-	-
Fideicomisos Empresariales No Financieros con Participación Estatal Mayoritaria	-	-	-	-	-	-
Poder Ejecutivo de los Municipios	-	-	-	-	-	-
<b>Gasto Etiquetado</b>	<b>102,877,089</b>	<b>50,569,638</b>	<b>153,446,727</b>	<b>109,457,826</b>	<b>105,737,012</b>	<b>43,988,901</b>
Secretaría Ejecutiva de la Gubernatura	-	-	-	-	-	-
Secretaría de Gobierno	-	-	-	-	-	-
Secretaría de Hacienda	-	-	-	-	-	-
Secretaría de Economía	-	-	-	-	-	-
Secretaría de Desarrollo Agropecuario	-	-	-	-	-	-
Secretaría de Obras Públicas	-	-	-	-	-	-
Secretaría de Educación	-	-	-	-	-	-
Secretaría de Salud	-	-	-	-	-	-
Fiscalía General del Estado	-	-	-	-	-	-
Secretaría de Administración	-	-	-	-	-	-
Secretaría de la Contraloría	-	-	-	-	-	-
Comisión Estatal de Seguridad Pública	-	-	-	-	-	-
Consejería Jurídica	-	-	-	-	-	-
Secretaría de Turismo	-	-	-	-	-	-
Secretaría de Desarrollo Social	-	-	-	-	-	-
Secretaría del Trabajo	-	-	-	-	-	-
Secretaría de Cultura	-	-	-	-	-	-
Secretaría de Desarrollo Sustentable	-	-	-	-	-	-
Secretaría de Innovación, Ciencia y Tec.	-	-	-	-	-	-
Secretaría de Movilidad y Transporte	-	-	-	-	-	-
Gastos Institucionales	-	-	-	-	-	-
Poder Legislativo	-	-	-	-	-	-
Poder Judicial	-	-	-	-	-	-
Organismos Autónomos	102,877,089	50,569,638	153,446,727	109,457,826	105,737,012	43,988,901
Entidades Paraestatales y Fideicomisos No Empresariales y No Financieros	-	-	-	-	-	-
Fideicomisos Empresariales No Financieros con Participación Estatal Mayoritaria	-	-	-	-	-	-
Poder Ejecutivo de los Municipios	-	-	-	-	-	-
<b>Total de Egresos</b>	<b>2,092,016,000</b>	<b>886,049,862</b>	<b>2,978,065,862</b>	<b>2,546,802,723</b>	<b>2,519,584,401</b>	<b>431,263,139</b>







**Cuenta Pública Anual 2018**  
**UNIVERSIDAD AUTÓNOMA DEL ESTADO DE MORELOS**  
**Estado Analítico del Ejercicio del Presupuesto de Egresos**  
**Clasificación Funcional (Finalidad y Función)**  
**Del 1 de enero al 31 de diciembre de 2018**  
**(Pesos)**



Concepto	Egresos					Subejercicio
	Aprobado	Ampliaciones/ (Reducciones)	Modificado	Devengado	Pagado	
	1	2	3 = (1 + 2)	4	5	
<b>Gobierno</b>	-	-	-	-	-	-
Legislación	-	-	-	-	-	-
Justicia	-	-	-	-	-	-
Coordinación de la Política de Gobierno	-	-	-	-	-	-
Relaciones Exteriores	-	-	-	-	-	-
Asuntos Financieros y Hacendarios	-	-	-	-	-	-
Seguridad Nacional	-	-	-	-	-	-
Asuntos de Orden Público y de Seguridad Interior	-	-	-	-	-	-
Otros Servicios Generales	-	-	-	-	-	-
<b>Desarrollo Social</b>	2,092,016,000	886,049,862	2,978,065,862	2,546,802,723	2,519,584,401	431,263,139
Protección Ambiental	-	-	-	-	-	-
Vivienda y Servicios a la Comunidad	-	-	-	-	-	-
Salud	-	-	-	-	-	-
Recreación, Cultura y Otras Manifestaciones Sociales	-	-	-	-	-	-
Educación	2,092,016,000	886,049,862	2,978,065,862	2,546,802,723	2,519,584,401	431,263,139
Protección Social	-	-	-	-	-	-
Otros Asuntos Sociales	-	-	-	-	-	-
<b>Desarrollo Económico</b>	-	-	-	-	-	-
Asuntos Económicos, Comerciales y Laborales en General	-	-	-	-	-	-
Agropecuaria, Silvicultura, Pesca y Caza	-	-	-	-	-	-
Combustibles y Energía	-	-	-	-	-	-
Minería, Manufacturas y Construcción	-	-	-	-	-	-
Transporte	-	-	-	-	-	-
Comunicaciones	-	-	-	-	-	-
Turismo	-	-	-	-	-	-
Ciencia, Tecnología e Innovación	-	-	-	-	-	-
Otras Industrias y Otros Asuntos Económicos	-	-	-	-	-	-
<b>Otras no Clasificadas en Funciones Anteriores</b>	-	-	-	-	-	-
Transacciones de la Deuda Pública / Costo Financiero de la Deuda	-	-	-	-	-	-
Transferencias, Participaciones y Aportaciones entre Diferentes Niveles y Ordenes de Gobierno	-	-	-	-	-	-
Saneamiento del Sistema Financiero	-	-	-	-	-	-
Adeudos de Ejercicios Fiscales Anteriores	-	-	-	-	-	-
<b>Total del Gasto</b>	<b>2,092,016,000</b>	<b>886,049,862</b>	<b>2,978,065,862</b>	<b>2,546,802,723</b>	<b>2,519,584,401</b>	<b>431,263,139</b>

REVISÓ

Vo. Bo.

  
 C.P. EUGENIA RUBIO CORTES  
 DIRECTORA GENERAL DE ADMINISTRACIÓN

  
 C.P. ANA LILIA GARCÍA GODÍNEZ  
 TESORERA GENERAL

  
 DR. ALVARO ZAMUDIO LARA  
 COORDINADOR GENERAL DE PLANEACIÓN Y ADMINISTRACIÓN



**Cuenta Pública Anual 2018**  
**UNIVERSIDAD AUTÓNOMA DEL ESTADO DE MORELOS**  
**Estado Analítico del Ejercicio del Presupuesto de Egresos Detallado - LDF**  
**Clasificación Funcional (Finalidad y Función)**  
**Del 1 de enero al 31 de diciembre de 2018**  
**(Pesos)**



Concepto	Egresos					Subejercicio
	Aprobado	Ampliaciones (Reducciones)	Modificado	Devengado	Pagado	
<b>Gasto No Etiquetado</b>	<b>1,989,138,911</b>	<b>835,480,224</b>	<b>2,824,619,135</b>	<b>2,437,344,897</b>	<b>2,413,847,389</b>	<b>387,274,238</b>
<i>Gobierno</i>	-	-	-	-	-	-
Legislación	-	-	-	-	-	-
Justicia	-	-	-	-	-	-
Coordinación de la Política de Gobierno	-	-	-	-	-	-
Relaciones Exteriores	-	-	-	-	-	-
Asuntos Financieros y Hacendarios	-	-	-	-	-	-
Seguridad Nacional	-	-	-	-	-	-
Asuntos de Orden Público y de Seguridad Interior	-	-	-	-	-	-
Otros Servicios Generales	-	-	-	-	-	-
<i>Desarrollo Social</i>	<b>1,989,138,911</b>	<b>835,480,224</b>	<b>2,824,619,135</b>	<b>2,437,344,897</b>	<b>2,413,847,389</b>	<b>387,274,238</b>
Protección Ambiental	-	-	-	-	-	-
Vivienda y Servicios a la Comunidad	-	-	-	-	-	-
Salud	-	-	-	-	-	-
Recreación, Cultura y Otras Manifestaciones Sociales	-	-	-	-	-	-
Educación	1,989,138,911	835,480,224	2,824,619,135	2,437,344,897	2,413,847,389	387,274,238
Protección Social	-	-	-	-	-	-
Otros Asuntos Sociales	-	-	-	-	-	-
<i>Desarrollo Económico</i>	-	-	-	-	-	-
Asuntos Económicos, Comerciales y Laborales en Gral.	-	-	-	-	-	-
Agropecuaria, Silvicultura, Pesca y Caza	-	-	-	-	-	-
Combustibles y Energía	-	-	-	-	-	-
Minería, Manufacturas y Construcción	-	-	-	-	-	-
Transporte	-	-	-	-	-	-
Comunicaciones	-	-	-	-	-	-
Turismo	-	-	-	-	-	-
Ciencia, Tecnología e Innovación	-	-	-	-	-	-
Otras Industrias y Otros Asuntos Económicos	-	-	-	-	-	-
<i>Otras no Clasificadas en Funciones Anteriores</i>	-	-	-	-	-	-
Transacciones de la Deuda Pública / Costo Financiero de la Deuda	-	-	-	-	-	-
Transferencias, Participaciones y Aportaciones entre Diferentes Niveles y Ordenes de Gobierno	-	-	-	-	-	-
Saneamiento del Sistema Financiero	-	-	-	-	-	-
Adeudos de Ejercicios Fiscales Anteriores	-	-	-	-	-	-
<b>Gasto Etiquetado</b>	<b>102,877,089</b>	<b>50,569,638</b>	<b>153,446,727</b>	<b>109,457,826</b>	<b>105,737,012</b>	<b>43,988,901</b>
<i>Gobierno</i>	-	-	-	-	-	-
Legislación	-	-	-	-	-	-
Justicia	-	-	-	-	-	-
Coordinación de la Política de Gobierno	-	-	-	-	-	-
Relaciones Exteriores	-	-	-	-	-	-
Asuntos Financieros y Hacendarios	-	-	-	-	-	-
Seguridad Nacional	-	-	-	-	-	-
Asuntos de Orden Público y de Seguridad Interior	-	-	-	-	-	-
Otros Servicios Generales	-	-	-	-	-	-
<i>Desarrollo Social</i>	<b>102,877,089</b>	<b>50,569,638</b>	<b>153,446,727</b>	<b>109,457,826</b>	<b>105,737,012</b>	<b>43,988,901</b>
Protección Ambiental	-	-	-	-	-	-
Vivienda y Servicios a la Comunidad	-	-	-	-	-	-
Salud	-	-	-	-	-	-
Recreación, Cultura y Otras Manifestaciones Sociales	-	-	-	-	-	-
Educación	102,877,089	50,569,638	153,446,727	109,457,826	105,737,012	43,988,901
Protección Social	-	-	-	-	-	-
Otros Asuntos Sociales	-	-	-	-	-	-
<i>Desarrollo Económico</i>	-	-	-	-	-	-
Asuntos Económicos, Comerciales y Laborales en Gral.	-	-	-	-	-	-
Agropecuaria, Silvicultura, Pesca y Caza	-	-	-	-	-	-
Combustibles y Energía	-	-	-	-	-	-
Minería, Manufacturas y Construcción	-	-	-	-	-	-
Transporte	-	-	-	-	-	-
Comunicaciones	-	-	-	-	-	-
Turismo	-	-	-	-	-	-
Ciencia, Tecnología e Innovación	-	-	-	-	-	-
Otras Industrias y Otros Asuntos Económicos	-	-	-	-	-	-
<i>Otras no Clasificadas en Funciones Anteriores</i>	-	-	-	-	-	-
Transacciones de la Deuda Pública / Costo Financiero de la Deuda	-	-	-	-	-	-
Transferencias, Participaciones y Aportaciones entre Diferentes Niveles y Ordenes de Gobierno	-	-	-	-	-	-
Saneamiento del Sistema Financiero	-	-	-	-	-	-
Adeudos de Ejercicios Fiscales Anteriores	-	-	-	-	-	-
<b>Total del Egresos</b>	<b>2,092,016,000</b>	<b>886,049,862</b>	<b>2,978,065,862</b>	<b>2,546,802,723</b>	<b>2,519,584,401</b>	<b>431,263,139</b>



UNIVERSIDAD AUTÓNOMA DEL  
ESTADO DE MORELOS

Cuenta Pública Anual 2018  
UNIVERSIDAD AUTÓNOMA DEL ESTADO DE MORELOS  
Estado Analítico del Ejercicio del Presupuesto de Egresos Detallado - LDF  
Clasificación de Servicios Personales por Categoría  
Del 1 de enero al 31 de diciembre de 2018  
(Pesos)



Concepto	Egresos					Subejercicio
	Aprobado	Ampliaciones/ (Reducciones)	Modificado	Devengado	Pagado	
<b>Gasto No Etiquetado</b>	1,223,177,921	562,251,003	1,785,428,924	1,704,750,737	1,693,198,790	80,678,187
<i>Personal Administrativo y de Servicio Público</i>	-	-	-	-	-	-
<i>Magisterio</i>	1,223,177,921	562,251,003	1,785,428,924	1,704,750,737	1,693,198,790	80,678,187
<i>Servicios de Salud</i>	-	-	-	-	-	-
Personal Administrativo	-	-	-	-	-	-
Personal Médico, Paramédico y afín	-	-	-	-	-	-
<b>Seguridad Pública</b>	-	-	-	-	-	-
<i>Gastos Asociados a la Implementación de Nuevas Leyes Fed. o Reformas a las Mismas</i>	-	-	-	-	-	-
Nombre del Programa o Ley 1	-	-	-	-	-	-
Nombre del Programa o Ley 2	-	-	-	-	-	-
<i>Sentencias Laborales Definitivas</i>	-	-	-	-	-	-
<b>Gasto Etiquetado</b>	11,776,116	12,914,362	24,690,478	12,914,362	10,929,260	11,776,116
<i>Personal Administrativo y de Servicio Público</i>	-	-	-	-	-	-
<i>Magisterio</i>	11,776,116	12,914,362	24,690,478	12,914,362	10,929,260	11,776,116
<i>Servicios de Salud</i>	-	-	-	-	-	-
Personal Administrativo	-	-	-	-	-	-
Personal Médico, Paramédico y afín	-	-	-	-	-	-
<b>Seguridad Pública</b>	-	-	-	-	-	-
<i>Gastos Asociados a la Implementación de Nuevas Leyes Fed. o Reformas a las Mismas</i>	-	-	-	-	-	-
Nombre del Programa o Ley 1	-	-	-	-	-	-
Nombre del Programa o Ley 2	-	-	-	-	-	-
<i>Sentencias Laborales Definitivas</i>	-	-	-	-	-	-
<b>Total del Gasto en Servicios Personales</b>	1,234,954,037	575,165,365	1,810,119,402	1,717,665,099	1,704,128,050	92,454,303

*Handwritten signature and initials*



UNIVERSIDAD AUTÓNOMA DEL  
ESTADO DE MORELOS


Cuenta Pública Anual 2018  
UNIVERSIDAD AUTÓNOMA DEL ESTADO DE MORELOS  
Estado Analítico del Ejercicio del Presupuesto de Egresos  
Clasificación Económica (por Tipo de Gasto)  
Del 1 de enero al 31 de diciembre de 2018  
(Pesos)



MORELOS  
ASPIRACIÓN DEL MUNDO

Concepto	Egresos					
	Aprobado 1	Ampliaciones/ (Reducciones) 2	Modificado 3 = (1 + 2)	Devengado 4	Pagado 5	Subejercicio 6 = (3 - 4)
Gasto Corriente	1,572,675,466	481,125,511	2,053,800,977	1,915,557,710	1,895,146,666	138,243,267
Gasto de Capital	136,446,472	7,062,138	143,508,610	78,783,211	72,113,594	64,725,399
Amortización de la Deuda y Disminución de Pasivos	36,968,174	391,328,340	428,296,514	208,162,500	208,149,439	220,134,014
Pensiones y Jubilaciones	345,925,888	6,533,873	352,459,761	344,299,302	344,174,702	8,160,459
Participaciones	-	-	-	-	-	-
<b>Total del Gasto</b>	<b>2,092,016,000</b>	<b>886,049,862</b>	<b>2,978,065,862</b>	<b>2,546,802,723</b>	<b>2,519,584,401</b>	<b>431,263,139</b>

REVISÓ

  
C.P. EUGENIA RUBIO CORTÉS  
DIRECTORA GENERAL DE ADMINISTRACIÓN


Vo. Bo.

  
C.P. ANA LILIA GARCÍA GODÍNEZ  
TESORERA GENERAL

  
DR. ALVARO ZAMUDIO LARA  
COORDINADOR GENERAL DE PLANEACIÓN Y ADMINISTRACIÓN







**UNIVERSIDAD AUTÓNOMA DEL  
ESTADO DE MORELOS**

# Información Programática

CUENTA PÚBLICA ANUAL  
UNIVERSIDAD AUTÓNOMA DEL ESTADO DE MORELOS  
ENERO - DICIEMBRE

2018





Cuenta Pública Anual 2018  
**UNIVERSIDAD AUTÓNOMA DEL ESTADO DE MORELOS**  
 Gasto por Categoría Programática  
 Del 1 de enero al 31 de diciembre de 2018  
 (Pesos)



Concepto	Egresos				Subejercicio
	Aprobado 1	Ampliaciones/ (Reducciones) 2	Modificado 3 = (1 + 2)	Devengado 4	
<b>Programas</b>					6 = (3 - 4)
<b>Subsidios: Sector Social y Privado o Ent. Federativas y Municipios</b>					
Sujetos a Reglas de Operación	2,092,016,000	886,049,862	2,978,065,862	2,546,802,723	431,263,139
Otros Subsidios	102,877,089	50,569,638	153,446,727	109,457,826	43,988,901
	1,989,138,911	835,480,224	2,824,619,135	2,437,344,897	387,274,238
<b>Desempeño de las Funciones</b>	-	-	-	-	-
Prestación de Servicios Públicos	-	-	-	-	-
Provisión de Bienes Públicos	-	-	-	-	-
Planeación, Seguimiento y Evaluación de Políticas Públicas	-	-	-	-	-
Promoción y Fomento	-	-	-	-	-
Regulación y Supervisión	-	-	-	-	-
Funciones de las Fuerzas Armadas (Únicamente Gobierno Federal)	-	-	-	-	-
Específicos	-	-	-	-	-
Proyectos de Inversión	-	-	-	-	-
<b>Administrativos y de Apoyo</b>	-	-	-	-	-
Apoyo al Proceso Presupuestario y para Mejorar la Eficiencia Institucional	-	-	-	-	-
Apoyo a la Función Pública y al Mejoramiento de la Gestión	-	-	-	-	-
Operaciones Ajenas	-	-	-	-	-
<b>Compromisos</b>	-	-	-	-	-
Obligaciones de Cumplimiento de Resolución Jurisdiccional	-	-	-	-	-
Desastres Naturales	-	-	-	-	-
<b>Obligaciones</b>	-	-	-	-	-
Pensiones y Jubilaciones	-	-	-	-	-
Aportaciones a la Seguridad Social	-	-	-	-	-
Aportaciones a Fondos de Estabilización	-	-	-	-	-
Aportaciones a Fondos de Inversión y Reestructura de Pensiones	-	-	-	-	-
<b>Programas de Gasto Federalizado (Gobierno Federal)</b>	-	-	-	-	-
Gasto Federalizado	-	-	-	-	-
<b>Participaciones a Entidades Federativas y Municipios</b>	-	-	-	-	-
<b>Costo financiero, deuda o apoyos a deudores y ahorradores de la banca</b>	-	-	-	-	-
<b>Adeudos de ejercicios fiscales anteriores</b>	-	-	-	-	-
<b>Total del Gasto</b>	<b>2,092,016,000</b>	<b>886,049,862</b>	<b>2,978,065,862</b>	<b>2,546,802,723</b>	<b>431,263,139</b>

REVISÓ

C.P. EUGENIA RUBIO CORTES  
 DIRECTORA GENERAL DE ADMINISTRACIÓN

Vo. Bo.

C.P. ANA LILIA GARCÍA GADINEZ  
 TESORERA GENERAL

DR. ALVARO ZAMUDIO LARA  
 COORDINADOR GENERAL DE PLANEACIÓN Y ADMINISTRACIÓN



**Cuenta Pública Anual 2018**  
**UNIVERSIDAD AUTÓNOMA DEL ESTADO DE MORELOS**  
**Indicadores de Postura Fiscal**  
**Del 1 de enero al 31 de diciembre de 2018**  
**(Pesos)**



Concepto	Estimado	Devengado	Pagado <sup>3</sup>
<b>I. Ingresos Presupuestarios (I=1+2)</b>	<b>2,092,016,000</b>	<b>2,527,207,714</b>	<b>2,522,788,863</b>
1. Ingresos del Gobierno de la Entidad Federativa 1	1,989,138,911	2,391,135,940	2,386,719,394
2. Ingresos del Sector Paraestatal 1	102,877,089	136,071,774	136,069,469
<b>II. Egresos Presupuestarios (II=3+4)</b>	<b>2,071,977,856</b>	<b>2,515,314,211</b>	<b>2,488,095,889</b>
3. Egresos del Gobierno de la Entidad Federativa 2	2,071,977,856	2,515,314,211	2,488,095,889
4. Egresos del Sector Paraestatal 2	-	-	-
<b>III. Balance Presupuestario (Superávit o Déficit) (III = I - II)</b>	<b>20,038,144</b>	<b>11,893,503</b>	<b>34,692,974</b>

Concepto	Estimado	Devengado	Pagado <sup>3</sup>
<b>III. Balance presupuestario (Superávit o Déficit)</b>	<b>20,038,144</b>	<b>11,893,503</b>	<b>34,692,974</b>
<b>IV. Intereses, Comisiones y Gastos de la Deuda</b>	<b>16,930,030</b>	<b>24,300,478</b>	<b>24,287,417</b>
<b>V. Balance Primario ( Superávit o Déficit) (V= III - IV)</b>	<b>3,108,114</b>	<b>(12,406,975)</b>	<b>10,405,557</b>

Concepto	Estimado	Devengado	Pagado <sup>3</sup>
<b>A. Financiamiento</b>	-	-	-
<b>B. Amortización de la deuda</b>	<b>20,038,144</b>	<b>31,488,512</b>	<b>31,488,512</b>
<b>C. Endeudamiento ó desendeudamiento (C = A - B)</b>	<b>(20,038,144)</b>	<b>(31,488,512)</b>	<b>(31,488,512)</b>

- 1 Los Ingresos que se presentan son los ingresos presupuestarios totales sin incluir los ingresos por financiamientos. Los Ingresos del Gobierno de la Entidad Federativa corresponden a los del Poder Ejecutivo, Legislativo Judicial y Autónomos.
- 2 Los egresos que se presentan son los egresos presupuestarios totales sin incluir los egresos por amortización. Los egresos del Gobierno de la Entidad Federativa corresponden a los del Poder Ejecutivo, Legislativo, Judicial y Órganos Autónomos.
- 3 Para Ingresos se reportan los ingresos recaudados; para egresos se reportan los egresos pagados.

REVISÓ

C.P. EUGENIA RUBIO CORTÉS  
 DIRECTORA GENERAL DE ADMINISTRACIÓN

Vo. Bo.

C.P. ANA LILIA GARCÍA GODÍNEZ  
 TESORERA GENERAL

DR. ALVARO ZAMUDIO LARA  
 COORDINADOR GENERAL DE PLANEACIÓN Y ADMINISTRACIÓN



UNIVERSIDAD AUTÓNOMA DEL ESTADO DE MORELOS  
INDICADORES PARA RESULTADOS AL 31 DE DICIEMBRE DE 2018



INDICADORES										METAS					PORCENTAJE DEL TERCERO	
PROGRAMA PRESUPUESTARIO/INDICADOR	FRECUENCIA DE MEDICIÓN	NIVEL	TIPO	DIMENSIÓN A MEDIR	UNIDAD DE MEDIDA	APROBADA	MODIFICADA	ALCANIZADA	ALC / APROB	ALC / MODIF	APROBADO	MODIFICADO	DEVENGADO	DEVENGADO / APROBADO	DEVENGADO / MODIFICADO	
<b>TOTAL DEL GASTO PROGRAMABLE EN LOS PROGRAMAS PRESUPUESTARIOS ASOCIADOS A INDICADORES</b>																
Garantía de acceso y permanencia a la educación media superior y superior en la Universidad Autónoma del Estado de Morelos.																
Fortalecimiento de la capacidad académica establecida para la educación media superior y superior	Anual	Propósito	Estratégico	Calidad	Porcentaje	100.00%	100.00%	100.00%	100.00%	100.00%	\$ 1,177,041.64	\$ 1,175,121.85	\$ 1,175,121.85	100%	100%	
Porcentaje de programas educativos reconocidos por su calidad y pertinencia de la oferta	Semestral	Componente	Estratégico	Calidad	Porcentaje	100.00%	100.00%	88.50%	88.50%	88.50%						
Porcentaje de programas educativos que realizan acciones de vinculación para egresados	Semestral	Componente	Estratégico	Eficacia	Porcentaje	100.00%	100.00%	100.00%	100.00%	100.00%						
Porcentaje de programas educativos ejecutados con enfoque de formación integral	Semestral	Componente	Estratégico	Calidad	Porcentaje	100.00%	100.00%	100.00%	100.00%	100.00%						
Incremento porcentual de convenios celebrados para proyectos de investigación, innovación y transferencia	Semestral	Componente	Estratégico	Eficacia	Porcentaje	100.00%	100.00%	100.00%	100.00%	100.00%						
Incremento porcentual de convenios celebrados con instituciones educativas para internacionalización y cooperación académica	Semestral	Componente	Estratégico	Eficacia	Porcentaje	100.00%	100.00%	100.00%	100.00%	100.00%						
Porcentaje de procesos de gestión institucional en la Dirección General de Administración evaluados por el Sistema de Gestión de Calidad	Semestral	Componente	Estratégico	Calidad	Porcentaje	100.00%	100.00%	100.00%	100.00%	100.00%						
Incremento porcentual de eventos o actividades enfocados al incremento de la cultura institucional	Semestral	Componente	Estratégico	Calidad	Porcentaje	100.00%	100.00%	100.00%	100.00%	100.00%						

*[Handwritten signature]*

### Programas y Proyectos de Inversión

En 2018, tenemos un incremento de 5% del subsidio ordinario con respecto al año anterior. Se observó una ampliación de recursos estatales por 31.89 millones de pesos respecto al 2017, ya que aumentamos de 537.91 millones de pesos a 569.80 millones de pesos, que significa una ampliación en 6% y del subsidio federal aumento 4%, pasando de 1,128.73 millones de pesos en 2017 a 1,177.04 millones de pesos en 2018. Lo anterior coloca a la universidad en una situación adversa, que nos obliga a mantener una política de austeridad, debido a los problemas estructurales por el pago de jubilados y pensionados, horas docencia no reconocidas, etc., además del impacto de la inflación y los ajustes de precios durante el año, que es superior al incremento otorgado.

Adicionalmente a este subsidio ordinario, se recibirán apoyos de programas extraordinarios, etiquetados para un fin específico, tales como:

- Programa para el Desarrollo Profesional Docente (PRODEP).
- Programa de Expansión en la Oferta Educativa en Educación Media Superior y Superior (PROXOEES).
- Programa de Fortalecimiento de la Calidad Educativa (PFCE).

Dichos recursos se aplicarán de conformidad con la normatividad en la materia y sus reglas de operación.



C.P. ANA LILIA GARCÍA GODÍNEZ  
TESORERA GENERAL




C.P. EUGENIA RUBIO CORTES  
DIRECTORA GENERAL DE ADMINISTRACIÓN

Vo. Bo.



DR. ÁLVARO ZAMUDIO LARA  
COORDINADOR GENERAL DE PLANEACIÓN Y  
ADMINISTRACIÓN



**UNIVERSIDAD AUTÓNOMA DEL  
ESTADO DE MORELOS**

# Anexos

CUENTA PÚBLICA ANUAL  
UNIVERSIDAD AUTÓNOMA DEL ESTADO DE MORELOS  
ENERO - DICIEMBRE

| 2018



Cuenta Pública Anual 2018  
 UNIVERSIDAD AUTÓNOMA DEL ESTADO DE MORELOS  
 Relación de Bienes Muebles que Componen su Patrimonio  
 Al 31 de diciembre de 2018



Código	Descripción del Bien Mueble	Valor en libros
1.2.4.1	1.2.4.1-10-01-00001 MOBILIARIO Y EQUIPO DE OFICINA	30,648,575.99
1.2.4.1	1.2.4.1-10-01-00002 EQUIPO PARA EVENTOS	-
1.2.4.1	1.2.4.1-10-02-00001 MOBILIARIO Y EQUIPO DE OFICINA	14,681,764.82
1.2.4.1	1.2.4.1-20-01-00001 MOBILIARIO Y EQUIPO DE CAFETERÍA	566,964.06
1.2.4.1	1.2.4.1-20-01-00002 MUEBLES PARA HABITACIÓN	173,808.52
1.2.4.1	1.2.4.1-20-01-00004 VARIOS (TOLDOS, TUBULARES, ECT)	145,272.70
1.2.4.1	1.2.4.1-20-02-00001 MOBILIARIO Y EQUIPO DE CAFETERÍA	173,886.56
1.2.4.1	1.2.4.1-20-02-00002 MUEBLES PARA HABITACIÓN	28,931.00
1.2.4.1	1.2.4.1-20-02-00004 VARIOS (TOLDOS, TUBULARES, ETC)	60,244.11
1.2.4.1	1.2.4.1-30-01-00001 EQUIPO DE PROCESAMIENTO DE DATOS	65,136,538.64
1.2.4.1	1.2.4.1-30-02-00001 EQUIPO DE PROCESAMIENTO DE DATOS	83,323,490.74
1.2.4.1	1.2.4.1-90-01-00001 OTROS MOBILIARIOS Y EQUIPOS DE ADMINISTRACION	7,266,932.54
1.2.4.1	1.2.4.1-90-02-00001 OTROS MOBILIARIOS Y EQUIPOS DE ADMINISTRACION	2,004,595.29
1.2.4.2	1.2.4.2-10-01-00001 MOBILIARIO Y EQUIPO AUDIOVISUAL Y MICRÓFILM	16,008,331.33
1.2.4.2	1.2.4.2-10-02-00001 MOBILIARIO Y EQUIPO AUDIOVISUAL Y MICRÓFILM	12,904,360.70
1.2.4.1	1.2.4.2-20-01-00001 EQUIPO DEPORTIVO	4,140,372.97
1.2.4.1	1.2.4.2-20-02-00001 EQUIPO DEPORTIVO	1,082,696.33
1.2.4.1	1.2.4.2-30-01-00001 MOBILIARIO Y EQUIPO DE RADIO Y T.V. (camaras y video)	4,616,637.84
1.2.4.1	1.2.4.2-30-02-00001 MOBILIARIO Y EQUIPO DE RADIO Y T.V. (camaras y video)	5,570,424.51
1.2.4.1	1.2.4.2-90-01-00001 MOBILIARIO Y EQUIPO ESCOLAR	2,886,271.54
1.2.4.1	1.2.4.2-90-01-00003 INSTRUMENTOS MUSICALES	180,804.73
1.2.4.1	1.2.4.2-90-01-00004 MOBILIARIO Y EQUIPO DE BIBLIOTECAS	17,913,847.14
1.2.4.1	1.2.4.2-90-01-00005 AULAS MOVILES	430,244.00
1.2.4.1	1.2.4.2-90-02-00001 MOBILIARIO Y EQUIPO ESCOLAR	2,233,011.09
1.2.4.1	1.2.4.2-90-02-00003 INSTRUMENTOS MUSICALES	936,774.30
1.2.4.1	1.2.4.2-90-02-00004 MOBILIARIO Y EQUIPO DE BIBLIOTECAS	762,792.98
1.2.4.3	1.2.4.3-10-01-00001 MOBILIARIO Y EQUIPO LAB. CLINICAS	106,434,663.32
1.2.4.3	1.2.4.3-10-02-00001 MOBILIARIO Y EQUIPO LAB. CLINICAS	230,888,268.27
1.2.4.3	1.2.4.3-20-01-00001 INSTRUMENTAL DE LAB. Y CLINICA	356,035.44
1.2.4.3	1.2.4.3-20-02-00001 INSTRUMENTAL DE LAB. Y CLINICA	428,540.93
1.2.4.4	1.2.4.4-10-01-00001 EQUIPO DE TRANSPORTE	25,604,478.37
1.2.4.4	1.2.4.4-10-02-00001 EQUIPO DE TRANSPORTE	784,725.21
1.2.4.6	1.2.4.6-10-01-00001 MAQUINARIA Y EQUIPO AGROPECUARIO	675,383.51
1.2.4.6	1.2.4.6-10-02-00001 MAQUINARIA Y EQUIPO AGROPECUARIO	290,769.74
1.2.4.6	1.2.4.6-20-01-00001 MAQUINARIA Y EQUIPO INDUSTRIAL	1,129,281.73
1.2.4.6	1.2.4.6-20-01-00002 EQUIPO DE IMPRENTA	-
1.2.4.6	1.2.4.6-20-02-00001 MAQUINARIA Y EQUIPO INDUSTRIAL	460,698.86
1.2.4.6	1.2.4.6-20-02-00002 EQUIPO DE IMPRENTA	33,350.00
1.2.4.6	1.2.4.6-40-01-00001 EQUIPO DE REFRIGERACIÓN Y CALEFACCIÓN	7,459,503.68
1.2.4.6	1.2.4.6-40-02-00001 EQUIPO DE REFRIGERACIÓN Y CALEFACCIÓN	5,801,552.07

*[Handwritten signature]*



Cuenta Pública Anual 2018  
 UNIVERSIDAD AUTÓNOMA DEL ESTADO DE MORELOS  
 Relación de Bienes Muebles que Componen su Patrimonio  
 Al 31 de diciembre de 2018



Código	Descripción del Bien Mueble	Valor en libros
1.2.4.6	1.2.4.6-50-01-00001 EQUIPO DE COMUNICACIONES	12,925,577.26
1.2.4.6	1.2.4.6-50-02-00001 EQUIPO DE COMUNICACIONES	15,718,480.45
1.2.4.6	1.2.4.6-60-01-00001 SUB-ESTACIONES ELÉCTRICAS	6,232,927.25
1.2.4.6	1.2.4.6-60-01-00002 SUBESTACION ELECTRICA COMUN	114,379.38
1.2.4.6	1.2.4.6-60-02-00001 SUB-ESTACIONES ELÉCTRICAS	5,030,798.13
1.2.4.6	1.2.4.6-60-02-00002 SUBESTACION ELECTRICA COMUN	1,372,858.47
1.2.4.6	1.2.4.6-70-01-00001 EQUIPO Y HERRAMIENTAS DIVERSAS	4,696,709.00
1.2.4.6	1.2.4.6-70-01-00002 EQUIPO DE JARDINERIA	655,468.37
1.2.4.6	1.2.4.6-70-02-00001 EQUIPO Y HERRAMIENTAS DIVERSAS	2,504,419.09
1.2.4.6	1.2.4.6-70-02-00002 EQUIPO DE JARDINERIA	23,100.00
1.2.4.6	1.2.4.6-90-01-00001 EQUIPO MARINO	142,542.35
1.2.4.6	1.2.4.6-90-01-00004 OTROS EQUIPOS	2,373,156.45
1.2.4.6	1.2.4.6-90-02-00001 EQUIPO MARINO	1,301.40
1.2.4.6	1.2.4.6-90-02-00004 OTROS EQUIPOS	1,111,393.18
1.2.4.7	1.2.4.7-10-01-00001 ACERVO BIBLIOGRÁFICO	510,992.20
1.2.4.7	1.2.4.7-10-01-00002 OBRAS DE ARTE	451,835.00
1.2.4.7	1.2.4.7-10-02-00001 ACERVO BIBLIOGRÁFICO	-
1.2.4.7	1.2.4.7-10-02-00002 OBRAS DE ARTE	779,153.27
1.2.4.8	1.2.4.8-10-02-00001 ACTIVOS BIOLÓGICOS PORCINOS	71,000.00
1.2.4.8	1.2.4.8-10-02-00002 ACTIVOS BIOLÓGICOS OVINOS Y CAPRINOS	40,000.00
		708 980 916.81

*[Handwritten signature]*



Cuenta Pública Anual 2018  
 UNIVERSIDAD AUTÓNOMA DEL ESTADO DE MORELOS  
 Relación de Bienes Inmuebles que Componen su Patrimonio  
 Al 31 de diciembre de 2018



Código	Descripción del Bien Inmueble	Valor en libros
1.2.3.1	1.2.3.1-10-01-00001 (A) CIUDAD UNIVERSITARIA	1,316,385,895.75
1.2.3.1	1.2.3.1-10-01-00004 (C) LOS BELENES	168,374,601.78
1.2.3.1	1.2.3.1-10-01-00005 (D) BIBLIOTECA CENTRAL MIGUEL SALINAS	11,442,557.50
1.2.3.1	1.2.3.1-10-01-00006 (E) PREPARATORIA No. 1 CUERNAVACA	87,048,334.80
1.2.3.1	1.2.3.1-10-01-00007 (F) PREPARATORIA No. 2 CUERNAVACA	11,812.50
1.2.3.1	1.2.3.1-10-01-00008 (G) PREPARATORIA DE TLALTIZAPAN	1,478,467.20
1.2.3.1	1.2.3.1-10-01-00009 (H) PREPARATORIA DE JOJUTLA	135,243.58
1.2.3.1	1.2.3.1-10-01-00010 (I) PREPARATORIA DE PUENTE DE IXTLA	8,077,680.00
1.2.3.1	1.2.3.1-10-01-00011 (J) PREPARATORIA DE CUAUTLA CENTRO	10,843,256.25
1.2.3.1	1.2.3.1-10-01-00012 (K) ESCUELA DE ESTUDIOS SUPERIORES DE JOJUTLA	360,000.00
1.2.3.1	1.2.3.1-10-01-00013 (L) TERRENO CASA CHAMIZAL	2,459,640.00
1.2.3.1	1.2.3.1-10-01-00014 (M) FAC. DE PSICOLOGIA (PICO ORIZABA)	85,362,950.90
1.2.3.1	1.2.3.1-10-01-00015 (OO) "EL JICARERO" JOJUTLA	43,020,435.01
1.2.3.1	1.2.3.1-10-01-00016 (O) ESCUELA DE NUTRICION	42,246,589.98
1.2.3.1	1.2.3.1-10-01-00017 TERRENO EJIDO PANCHIMALCO , MPO. JOJUTLA	3,000,000.00
1.2.3.1	1.2.3.1-10-01-00018 (Q) CENTRO CULT MUSEO DE ARTE INDIGENA	9,744,480.00
1.2.3.1	1.2.3.1-10-01-00019 (R) PREPARATORIA ABIERTA CUERNAVACA	25,020,000.00
1.2.3.1	1.2.3.1-10-01-00020 TERRENO CHAMIZAL	1,659,660.00
1.2.3.1	1.2.3.1-10-01-00021 (JJ) CENTRO PSICOLOGICO DE DESARROLLO HUMANO	726,189.00
1.2.3.1	1.2.3.1-10-01-00023 (U) FACULTAD DE MEDICINA	160,563,070.38
1.2.3.1	1.2.3.1-10-01-00024 (V) FACULTAD DE ENFERMERIA	48,655,066.46
1.2.3.1	1.2.3.1-10-01-00032 (W) HOTEL CHULAVISTA	42,859,230.00
1.2.3.1	1.2.3.1-10-01-00035 (X) SEDE REGIONAL UNIVERSITARIA YECAPIXTLA	1,347,894.24
1.2.3.1	1.2.3.1-10-01-00037 (Y) CLAUSTRO TEPALCINGO	3,108,010.96
1.2.3.1	1.2.3.1-10-01-00038 (Z) CLAUSTRO ATLATLHUACAN	3,124,924.00
1.2.3.1	1.2.3.1-10-01-00040 (AA) CLAUSTRO AXOCHIAPAN	9,526,873.22
1.2.3.1	1.2.3.1-10-01-00041 (BB) ESC. DE EST. SUPERIORES DE MAZATEPEC	3,574,769.25
1.2.3.1	1.2.3.1-10-01-00042 (CC) CLAUSTRO TETECALA	12,320,210.15
1.2.3.1	1.2.3.1-10-01-00043 (B) PREPARATORIA DE TRES MARIAS	20,887,518.08
1.2.3.3	1.2.3.3-10-01-00001 CONSTRUCCIONES ESPEC CD UNIVERSITARIA	115,041,153.40
1.2.3.3	1.2.3.3-10-01-00002 A40-CENTRO UNIVERSITARIO DE AUTOCOCOS	13,987,235.35
1.2.3.3	1.2.3.3-10-01-00003 A17-LOCALES COMERCIALES DE COMIDA	559,072.20
1.2.3.3	1.2.3.3-10-01-00005 A3-EDIFICIO CIUDU	5,587,577.00
1.2.3.3	1.2.3.3-10-01-00006 SALA DE USOS MULTIPLES	172,714.00
1.2.3.3	1.2.3.3-10-01-00007 A20-GIMNASIO AUDITORIO	18,730,169.78
1.2.3.3	1.2.3.3-10-01-00008 A51-AUDITORIO UNIDAD DE CIENCIAS SOCIALES	2,993,792.65
1.2.3.3	1.2.3.3-10-01-00009 A52-LOCALES COMERCIALES DE UNIDAD BIOMEDICA	2,633,928.76
1.2.3.3	1.2.3.3-10-01-00010 A50-CAFETERIA CIENCIAS SOCIALES	2,050,692.15
1.2.3.3	1.2.3.3-10-01-00013 A44-TORRE UNIVERSITARIA	55,835,924.90
1.2.3.3	1.2.3.3-10-01-00017 UBICACION 8 PREPARATORIA DE PUENTE DE IXTLA	5,795,049.88

*[Handwritten signature]*

*[Handwritten signature]*





UNIVERSIDAD AUTÓNOMA DEL ESTADO DE MORELOS

Cuenta Pública Anual 2018  
UNIVERSIDAD AUTÓNOMA DEL ESTADO DE MORELOS  
Relación de Bienes Inmuebles que Componen su Patrimonio  
Al 31 de diciembre de 2018



MORELOS  
ESTADO DE MORELOS

Código	Descripción del Bien Inmueble	Valor en libros
1.2.3.3	1.2.3.3-10-01-00018 A49-CENTRO DE INVESTIGACIONES QUIMICAS	53,451,509.15
1.2.3.3	1.2.3.3-10-01-00021 PREPARATORIA ABIERTA CUAUTLA	852,364.87
1.2.3.3	1.2.3.3-10-01-00022 CELE CUAUTLA	730,514.50
1.2.3.3	1.2.3.3-10-01-00025 A41-EDIFICIO CIINCO	10,323,192.84
1.2.3.3	1.2.3.3-10-01-00026 P1-EDIFICIO EDUCACION PERMANENTE	3,100,000.00
1.2.3.3	1.2.3.3-10-01-00028 UBICACION 9 ESCUELA PREPARATORIA DE TLALTIZAPAN	5,615,268.84
1.2.3.3	1.2.3.3-10-01-00029 D1-BIBLIOTECA MIGUEL SALINAS Y CELE CENTRO	3,343,946.10
1.2.3.3	1.2.3.3-10-01-00032 A56-FACULTAD DE PSICOLOGIA	9,687,207.62
1.2.3.3	1.2.3.3-10-01-00033 A42-CENTRO DE DESARROLLO INFANTIL UNIVERSITARIO	6,939,273.46
1.2.3.3	1.2.3.3-10-01-00035 EDIFICIO FACULTAD DE MEDICINA	78,479,655.60
1.2.3.3	1.2.3.3-10-01-00037 EDIFICIO COMUNICACION HUMANA	14,674,180.94
1.2.3.3	1.2.3.3-10-01-00046 UBICACION 12 PREPARATORIA No. 1	26,546,716.30
1.2.3.3	1.2.3.3-10-01-00047 A61-FACULTAD DE FARMACIA	43,430,381.48
1.2.3.3	1.2.3.3-10-01-00049 EDIFICIO ESCUELA ENFERMERIA	18,128,500.99
1.2.3.3	1.2.3.3-10-01-00050 A14-CENTRO DE INVESTIGACIONES BIOLÓGICAS ((CIB)	6,045,036.00
1.2.3.3	1.2.3.3-10-01-00053 A5-CENTRO DE LENGUAS EXTRANJERAS, DIRECCIÓN DE	4,873,504.02
1.2.3.3	1.2.3.3-10-01-00054 I11-ESTACION BIOLOGICA EL LIMON	5,738,748.54
1.2.3.3	1.2.3.3-10-01-00055 UBICACION 5 PREPARATORIA ABIERTA	3,040,106.10
1.2.3.3	1.2.3.3-10-01-00057 EDIFICIO IPRO	5,529,229.73
1.2.3.3	1.2.3.3-10-01-00060 RESTAURACIÓN ESC. TEATRO, DANZA Y MUSICA	3,092,861.20
1.2.3.3	1.2.3.3-10-01-00061 SEDE REGIONAL JONAGATEPEC	16,463,643.09
1.2.3.3	1.2.3.3-10-01-00062 UBICACION 22 UNIDAD PROFESIONAL LOS BELENES	1,128,092.94
1.2.3.3	1.2.3.3-10-01-00064 K1-CLAUSTRO MIACATLAN	6,084,485.19
1.2.3.3	1.2.3.3-10-01-00065 A30-FACULTAD DE FARMACIA	17,937,206.27
1.2.3.3	1.2.3.3-10-01-00068 A80-FARMACIA Y CONSULTORIOS	1,977,544.80
1.2.3.3	1.2.3.3-10-01-00069 ampliación biblioteca campus oriente	427,029.51
1.2.3.3	1.2.3.3-10-01-00070 OTROS EDIFICIOS (AUDITORIOS Y BODEGAS) OFICINAS	1,285,752.59
1.2.3.3	1.2.3.3-10-01-00072 A13-AREA ADMINISTRATIVA (UNIDAD BIOMEDICA)	4,474,836.00
1.2.3.3	1.2.3.3-10-01-00074 EDIFICIO SEDE CIENCIAS SOCIALES CUAUTLA	14,848.00
1.2.3.3	1.2.3.3-10-01-00075 A28-INSTITUTO DE CIENCIAS DE LA EDUCACION (ICE)	6,707,302.90
1.2.3.3	1.2.3.3-10-01-00076 A29-INSTITUTO DE CIENCIAS DE LA EDUCACION (ICE)	6,944,908.59
1.2.3.3	1.2.3.3-10-01-00078 A22-AREA DEPORTIVA	6,637,610.60
1.2.3.3	1.2.3.3-10-01-00079 A54-BIBLIOTECA CENTRAL	43,343,545.39
1.2.3.3	1.2.3.3-10-01-00080 CONST. SEDE REG. INIV. ALTOS TOTOLAPAN	3,637,938.24
1.2.3.3	1.2.3.3-10-01-00082 EDIFICIO FACULTAD DE ESTUDIOS SUPERIORES DE CUAUTLA	10,295,480.79
1.2.3.3	1.2.3.3-10-01-00083 PREPARATORIA MULTIMODAL CUAUTLA	6,697,850.01
1.2.3.3	1.2.3.3-10-01-00084 UBICACION 10 ESCUELA PREPARATORIA DE CUAUTLA	11,199,290.40
1.2.3.3	1.2.3.3-10-01-00087 A43-FACULTAD DE CIENCIAS	11,788,843.38
1.2.3.3	1.2.3.3-10-01-00088 UBICACION 27 SEDE REGIONAL UNIVERSITARIA DEL LAGO EL	37,382,454.92
1.2.3.3	1.2.3.3-10-01-00091 PARQUE CIENTIFICO Y TECNOLÓGICO	1,894,048.03
1.2.3.3	1.2.3.3-10-01-00093 A45-AUDITORIO EMILIANO ZAPATA	5,473,328.08
1.2.3.3	1.2.3.3-10-01-00094 A38-POLIDEPORTIVO N° 2	27,100,557.63
1.2.3.3	1.2.3.3-10-01-00095 A36-FAC. CIENCIAS QUIMICAS E INGENIERIA SUR	49,716,273.30
1.2.3.3	1.2.3.3-10-01-00096 A33-LABORATORIOS DE CIENCIAS	19,904,210.15
1.2.3.3	1.2.3.3-10-01-00097 A34-AULAS FAC. FARMACIA	2,943,495.78
1.2.3.3	1.2.3.3-10-01-00099 A37-POLIDEPORTIVO N° 1	35,597,655.06
1.2.3.3	1.2.3.3-10-01-00102 A23-VESTIDORES - BODEGA	5,684,902.80

*[Handwritten signature]*



Cuenta Pública Anual 2018  
 UNIVERSIDAD AUTÓNOMA DEL ESTADO DE MORELOS  
 Relación de Bienes Inmuebles que Componen su Patrimonio  
 Al 31 de diciembre de 2018



Código	Descripción del Bien Inmueble	Valor en libros
1.2.3.3	1.2.3.3-10-01-00107 SISTEMA ELECTRICO SEDE DEL VOLCAN	328,032.44
1.2.3.3	1.2.3.3-10-01-00108 EDIFICIO HOTEL CHULAVISTA	7,031,862.00
1.2.3.3	1.2.3.3-10-01-00110 AULAS DE USOS MULTIPLES SEDE JONACATEPEC	757,809.66
1.2.3.3	1.2.3.3-10-01-00111 SUBESTACION ELECTRICA IPRO	133,904.15
1.2.3.3	1.2.3.3-10-01-00113 A59-FACULTAD DE ARTES	22,832,266.15
1.2.3.3	1.2.3.3-10-01-00114 A57-TORRE DE LABORATORIOS (NUEVO)	62,084,309.29
1.2.3.3	1.2.3.3-10-01-00116 NORMALIZACION ELECTRICA Y CABLEADO ESTRUCT. P/SEDE	657,845.89
1.2.3.3	1.2.3.3-10-01-00118 A47-CAMPO EXPERIMENTAL	2,208,692.40
1.2.3.3	1.2.3.3-10-01-00120 INSTALACION TORRE DE TELECOMUNICACIONES TETELA DEL	368,760.18
1.2.3.3	1.2.3.3-10-01-00121 PUENTE ESTRUCTURAL ESCUELA DE XALOSTOC	201,471.95
1.2.3.3	1.2.3.3-10-01-00122 A48-Edificio 48 CIUCAP	60,428,049.03
1.2.3.3	1.2.3.3-10-01-00123 Ubicación 29. ESC. DE EST. SUPERIORES DE MAZATEPEC	9,343,822.48
1.2.3.3	1.2.3.3-10-01-00124 CASETA ESC EST XALOSTOC	104,737.62
1.2.3.3	1.2.3.3-10-01-00125 ESCUELA DE NUTRICION	29,731,606.62
1.2.3.3	1.2.3.3-10-01-00126 INST. ELECTRICA JONACATEPEC	136,642.79
1.2.3.3	1.2.3.3-10-01-00127 A62-EDIFICIO DEL CIBYC	77,314,238.67
1.2.3.3	1.2.3.3-10-01-00129 CONSTRUCCION MURO-BARDA SEDE REGIONAL DEL VOLCAN	361,778.06
1.2.3.3	1.2.3.3-10-01-00130 BARRA PERIMETRAL ESCUELA DE TRABAJO SOCIAL SEDE	1,817,950.04
1.2.3.3	1.2.3.3-10-01-00133 PREPA JOJUTLA TECHUMBRE METALICA	441,398.45
1.2.3.3	1.2.3.3-10-01-00134 ESCUELA DE CIENCIAS DEL DEPORTE (CONSTR. NUEVA)	23,219,673.25
1.2.3.3	1.2.3.3-10-01-00135 UNIDAD DE INV. Y SERV. PSICOLOGICOS (PICO ORIZABA)	9,153,426.15
1.2.3.3	1.2.3.3-10-01-00136 PLANTA TRATAMIENTO PREPARATORIA 2	978,676.70
1.2.3.3	1.2.3.3-10-01-00138 SEDE REGIONAL YECAPITLA	12,150,613.03
1.2.3.3	1.2.3.3-10-01-00139 PLANTA DE TRAT. CISTERNA ESCUELA XALOSTOC	542,310.32
1.2.3.3	1.2.3.3-10-01-00141 Q1-MUSEO DE ARTE INDIGENA	24,593,697.05
1.2.3.3	1.2.3.3-10-01-00142 DD6-SALA DE MAESTROS Y CENTRO DE COMPUTO XALOSTOC	684,597.78
1.2.3.3	1.2.3.3-10-01-00143 Y1-CLAUSTRO TEPALCINGO	21,819,970.47
1.2.3.3	1.2.3.3-10-01-00144 Z1-CLAUSTRO ATLATLALHUACAN	23,796,397.07
1.2.3.3	1.2.3.3-10-01-00145 CCI-CLAUSTRO TETELA	20,092,774.68
1.2.3.3	1.2.3.3-10-01-00146 AA1-CLAUSTRO AXOCHIAPAN	22,936,312.53
1.2.3.3	1.2.3.3-10-01-00147 A32-FACULTAD DE HUMANIDADES	13,130,883.53
1.2.3.3	1.2.3.3-10-01-00153 A4-TALLER MULTIDISCIPLINARIO BASICO (TAMULBA)	7,592,504.60
1.2.3.3	1.2.3.3-10-01-00158 A12-TALLER DE MANTENIMIENTO	837,130.80
1.2.3.3	1.2.3.3-10-01-00159 A15-LABORATORIO DE OPERACIONES UNITARIAS (LOU)	11,742,151.80
1.2.3.3	1.2.3.3-10-01-00160 A16- EDIFICIO SINDICAL STAUEN	1,074,819.24
1.2.3.3	1.2.3.3-10-01-00161 A18 IMPRENTA	1,853,139.12
1.2.3.3	1.2.3.3-10-01-00162 A19-POSTGRADO ARQUITECTURA, CENTRO MEDICO	26,656,375.69
1.2.3.3	1.2.3.3-10-01-00163 A21-FACULTAD DE DERECHO	7,109,022.90
1.2.3.3	1.2.3.3-10-01-00164 A24-FACULTAD DE DERECHO	3,965,161.60
1.2.3.3	1.2.3.3-10-01-00165 A25-FACULTAD DE DERECHO	2,488,443.00
1.2.3.3	1.2.3.3-10-01-00166 A26-FACULTAD DE CONTADURIA ADMINISTRACION E	5,897,788.75
1.2.3.3	1.2.3.3-10-01-00167 A27-FACULTAD DE CONTADURIA ADMINISTRACION E	6,152,830.40
1.2.3.3	1.2.3.3-10-01-00168 A31-MODULO DE SANITARIOS	651,498.23
1.2.3.3	1.2.3.3-10-01-00169 A39-PROTECCION CIVIL	191,472.98
1.2.3.3	1.2.3.3-10-01-00170 A46-BODEGAS GENERALES	2,244,023.60
1.2.3.3	1.2.3.3-10-01-00171 A53-CAMPO DE CULTIVO EXPERIMENTAL	4,428,144.00
1.2.3.3	1.2.3.3-10-01-00172 A62-INVERNADERO CIBYC	407,755.94

*(Handwritten signature and initials)*



Cuenta Pública Anual 2018  
 UNIVERSIDAD AUTÓNOMA DEL ESTADO DE MORELOS  
 Relación de Bienes Inmuebles que Componen su Patrimonio  
 Al 31 de diciembre de 2018



Código	Descripción del Bien Inmueble	Valor en libros
1.2.3.3	1.2.3.3-10-01-00173 J1-CENTRO PSICOLÓGICO DE DESARROLLO HUMANO	758,718.10
1.2.3.3	1.2.3.3-10-01-00174 L1-CASA DE ARTES CHAMIZAL	2,821,735.00
1.2.3.3	1.2.3.3-10-01-00175 B1-PREPARATORIA DE TRES MARIAS	12,486,372.15
1.2.3.3	1.2.3.3-10-01-00176 EDIFICIO "D" FAC. DE PSICOLOGIA (EDIFICIO NUEVO)	6,366,771.72
1.2.3.3	1.2.3.3-10-01-00177 A35-FACULTAD DE CIENCIAS QUÍMICAS E INGENIERÍA NORTE	18,867,824.90
1.2.3.3	1.2.3.3-10-01-00178 FAC PSICOLOGIA Y CENTRO DE INV TRANSDISCIPLINAR	68,000.00
1.2.3.3	1.2.3.3-10-01-00179 ESTACIONAMIENTO DE FUNCIONARIOS DE LA UAEM	116,000.00
1.2.3.3	1.2.3.3-10-01-00180 FACULTAD DE CONTADURÍA ADIMON E INFORMÁTICA (EDIF	116,000.00
1.2.3.3	1.2.3.3-10-01-00181 CONSTRUCCIÓN EDIFICIO B FES CUAUTLA	1,399,999.97
1.2.3.3	1.2.3.3-10-01-00182 A28-AULAS 2° NIVEL EDIFICIO 28 ICE	2,196,182.00
1.2.3.3	1.2.3.3-10-01-00183 EDIFICIO DINAMICA CELULAR	638,000.00
1.2.3.3	1.2.3.3-10-01-00184 CONST. EDIFICIO P/AULAS CON 7 ESPACIOS PREPA CUAUTLA	7,498,888.00
1.2.3.3	1.2.3.3-10-01-00185 CONST. EDIFICIO DE DOS PLANTAS PREP JOJUTLA	7,798,715.93
1.2.3.3	1.2.3.3-10-01-00186 EDIFICIO NUEVO PREPARATORIA N° 2	5,714,750.14
1.2.3.3	1.2.3.3-10-01-00187 EDIFICIO NUEVO PREPARATORIA N° 1	7,037,810.14
1.2.3.4	1.2.3.4-50-01-00001 INFRAESTRUCTURA TELECOMUNICACIONES	1,430,667.93
1.2.3.6	1.2.3.6-10-01-00001 EDIFICIO COMUNICACIÓN HUMANA	105,692.76
1.2.3.6	1.2.3.6-10-01-00006 OBRA EDIFICIO F.C.Q.E.I.	86,582,988.40
1.2.3.6	1.2.3.6-10-01-00007 OBRA TORRE DE LABORATORIOS	2,731,659.15
1.2.3.6	1.2.3.6-10-01-00029 OBRA EDIF. DES DE ARTES	84,854.05
1.2.3.6	1.2.3.6-10-01-00035 CONST. SEDE REGIONAL LAGO JICARERO	488,643.98
1.2.3.6	1.2.3.6-10-01-00041 SEDE REGIONAL YECAPITLA	3,732,484.12
1.2.3.6	1.2.3.6-10-01-00074 CONST. BIBLIOTECA FAC. HUMANIDADES	728,399.99
1.2.3.6	1.2.3.6-10-01-00090 CONST. 2 AULAS IPRO	848,340.44
1.2.3.6	1.2.3.6-10-01-00095 EDIFICIO DEL CYBYC	563,899.04
1.2.3.6	1.2.3.6-10-01-00099 CLAUSTRO TEPALCINGO	610,903.48
1.2.3.6	1.2.3.6-10-01-00100 CLAUSTRO ATLAHUACAN	6,000.00
1.2.3.6	1.2.3.6-10-01-00102 CLAUSTRO MIACATLAN	15,435,619.66
1.2.3.6	1.2.3.6-10-01-00106 REHABILITACION DE BELENES	20,200,128.15
1.2.3.6	1.2.3.6-10-01-00125 EDIFIC "A" ESC CIENCIAS SOCIALES CUAUTLA	10,127,435.43
1.2.3.6	1.2.3.6-10-01-00126 PREPARATORIA MULTIMODAL CUATLA	352,779.80
1.2.3.6	1.2.3.6-10-01-00131 CUBICULOSP OFICINAS INV Y TUTORIAS PLANTA ALTA	144,389.48
1.2.3.6	1.2.3.6-10-01-00135 REHABILITACION Y REMODELACION DEL CENTRO CULTURAL	13,982,993.18
1.2.3.6	1.2.3.6-10-01-00140 INSTALACION ELECTRICA CIQ	2,392,310.12
1.2.3.6	1.2.3.6-10-01-00146 PLANTA DE TRATAMIENTO EL JICARERO	625,768.71
1.2.3.6	1.2.3.6-10-01-00149 CONSTRUCCIÓN DE ESCALERA DE EMERGENCIA PARA EDIFICIO	606,636.71
1.2.3.6	1.2.3.6-10-01-00150 FAC PSICOLOGIA Y CENTRO DE INV TRANSDISCIPLINAR	1,907,040.00
1.2.3.6	1.2.3.6-10-01-00157 AMPLIACIÓN DEL CENTRO DE INVESTIGACIONES EN CIENCIAS E	7,674,581.24
1.2.3.6	1.2.3.6-10-01-00158 EDIFICIO PRINCIPAL No. 1 CAMPUS CHAMILPA	175,000.00
1.2.3.6	1.2.3.6-10-01-00159 REHABILITACIÓN Y RESTAURACIÓN DE LA BIBLIOTECA MIGUEL	23,610,368.29
1.2.3.6	1.2.3.6-10-01-00160 EDIFICIO DE DINAMICA CELULAR	6,535,605.47
1.2.3.6	1.2.3.6-10-01-00163 ACONDICIONAMIENTO DEL EDIFICIO DE TALLERES DE FAC DE	588,711.17
1.2.3.6	1.2.3.6-10-01-00165 CONSTRUCCIÓN DE ESTUDIO DE TELEVISIÓN Y SALAS DE	3,728,912.81
1.2.3.6	1.2.3.6-10-01-00167 CONSTRUCCIÓN DE CAFETERÍA PARA LA FACULTAD DE	355,054.94
1.2.3.6	1.2.3.6-10-01-00172 ESTACIONAMIENTO DE FUNCIONARIOS DE LA UAEM	18,321,151.92
1.2.3.6	1.2.3.6-10-01-00173 EDIFICIO FACULTAD DE CIENCIAS BIOLÓGICAS	897,320.45
1.2.3.6	1.2.3.6-10-01-00175 TEATRO AUDITORIO UAEM-UNAM	7,436,611.12

*(Handwritten signature and initials)*



UNIVERSIDAD AUTÓNOMA DEL ESTADO DE MORELOS

Cuenta Pública Anual 2018  
UNIVERSIDAD AUTÓNOMA DEL ESTADO DE MORELOS  
Relación de Bienes Inmuebles que Componen su Patrimonio  
Al 31 de diciembre de 2018



MORELOS  
ESTADO DE MORELOS

Código	Descripción del Bien Inmueble	Valor en libros
1.2.3.6	1.2.3.6-10-01-00177 ADECUACIÓN ESPACIOS LABORATORIO ESC. TECNICOS	450,000.00
1.2.3.6	1.2.3.6-10-01-00178 EDIFICIO CENTRO DE INVESTIGACIÓN EN CIENCIAS	328,280.00
1.2.3.6	1.2.3.6-10-01-00179 SISTEMA DE PROTECCIÓN ELÉCTRICA Y SISTEMA PUESTA DE	261,088.55
1.2.3.6	1.2.3.6-10-02-00001 CONST. EDIF. C ESCUELA DE NUTRICION	1,097,128.81
		<b>3,834,324,989.26</b>

