



UNIVERSIDAD AUTÓNOMA DEL
ESTADO DE MORELOS

ESTADOS FINANCIEROS CUENTA PÚBLICA 2019

Enero-Junio Segundo Trimestre

INTRODUCCIÓN

INTRODUCCIÓN

Transparencia y rendición de cuentas

En cumplimiento a la Ley General de Contabilidad Gubernamental, los lineamientos establecidos por el Consejo Nacional de Armonización Contable y la normatividad en general que le resulte aplicable, la Universidad Autónoma del Estado de Morelos (UAEM) emite sus Estados Financieros Contables, Presupuestarios, Programáticos e Indicadores de Postura Fiscal; mediante los que se plasman principalmente el estado que guardan sus activos, pasivos y hacienda pública / patrimonio, así como los resultados financieros del ejercicio de los recursos que le son otorgados. En suma, se da cumplimiento a la Ley de Disciplina Financiera de las Entidades Federativas y los Municipios, ordenamiento que formaliza el compromiso que la UAEM ha adoptado con los diversos entes y usuarios fiscalizadores, directivos y la sociedad en general en materia de transparencia y rendición de cuentas.

Panorama financiero

La UAEM recibe para su operación subsidios del Gobierno Federal y del Gobierno Estatal con el objetivo de proporcionar educación de calidad a estudiantes de escasos recursos sin la carga de colegiaturas excesivas que obstaculicen su preparación profesional; sin embargo, en los últimos procesos de admisión e ingreso se han rechazado aspirantes por falta de cupo, el cual requiere como uno de sus elementos principales para su incremento la aplicación de recursos económicos. Por tal motivo, y en concordancia con diferentes instituciones de educación superior, hemos convocado a las diferentes instancias gubernamentales a destinar mayor capital en la educación; a fin de que en el futuro sea factible cumplir cabalmente el objetivo de esta universidad, que es además un compromiso social.

Actualmente la universidad eroga conceptos no contemplados en los subsidios ordinarios ya señalados, algunos de estos conceptos son los pagos de jubilados y pensionados, horas docencia, carrera docente y otras prestaciones contractuales no reconocidas; esta situación se agudiza al incluir el incremento de matrícula estudiantil de más del 95.17% suscitado entre los años 2012 al 2017. Es así que se requiere de manera urgente que nuestras autoridades incluyan en los subsidios aquellos conceptos actualmente no contemplados, resultando precisamente en el incremento sustancial de dichos subsidios.



Desde la segunda mitad del ejercicio 2016 y a la fecha, se trabaja en la gestión ante las autoridades federales y estatales para lograr un adecuado saneamiento y rescate financiero de nuestra Universidad; durante el 2018 la gestión de las autoridades universitarias incrementó hasta consolidar esfuerzos para buscar la asignación de recursos suficientes que mitiguen el grave riesgo que enfrenta actualmente la situación financiera de la Universidad Autónoma del Estado de Morelos.




De manera concreta, la situación financiera actual de la UAEM tiene relación directa con un añejo problema de déficit estructural, que no es exclusivo de esta institución y está presente en otras universidades públicas del país. El déficit estructural tiene como componentes un sistema de pensiones y jubilaciones, prestaciones no reconocidas por la Federación y estímulos al desempeño académico que implican la erogación considerable de recursos.

En el mes de julio de 2014 se recibió la primera de las ministraciones que en total sumaron \$450 millones de pesos con motivo del crédito para infraestructura autorizado por el Honorable Consejo Universitario. El saldo insoluto del capital del crédito al 30 de junio de 2019 es de 217'366,314 (Doscientos diecisiete millones trescientos sesenta y seis mil trescientos catorce pesos 00/100 M.N.).

Historia

El ordenamiento legal que da vida a la Universidad Autónoma del Estado de Morelos es la Ley Orgánica que data del 22 de noviembre de 1967, con vigencia hasta el 12 de agosto de 2008, y que la definía como un Organismo Descentralizado del Gobierno del Estado de Morelos, encargada de impartir la enseñanza superior, con personalidad jurídica, patrimonio y plena autonomía en su régimen jurídico, económico y administrativo.

A partir del 13 de agosto del 2008, la nueva Ley Orgánica define a la Universidad Autónoma del Estado de Morelos, como un Organismo Público Autónomo del Estado de Morelos, con plenas facultades de gestión y control presupuestal, personalidad jurídica y patrimonio propios, cuyos fines son la prestación de servicios públicos de educación de los tipos media superior y superior, de investigación, de difusión de la cultura y extensión de los servicios.

Desde su creación, la Universidad Autónoma del Estado de Morelos ha participado activamente en el quehacer social y cultural del Estado de Morelos, de donde destaca la importancia de su participación en la construcción, desarrollo, transformación y fortalecimiento del entorno social.

Organización

El Plan Institucional de Desarrollo (PIDE) para el periodo 2018 - 2023, aprobado en la sesión ordinaria del Honorable Consejo Universitario de fecha 09 de noviembre de 2018, incluye:

Misión: La UAEM es una institución educativa que forma profesionales en los niveles Medio Superior y Superior, que sean competentes para la vida y líderes académicos en investigación, desarrollo y creación. Con ello contribuye a la transformación de la sociedad. La docencia, la investigación y la extensión se realizan con amplias perspectivas críticas, articuladas con las políticas internas y externas dentro del marco de la excelencia académica. De esta forma, la universidad se constituye en un punto de encuentro de la pluralidad de pensamientos y se asume como protagonista de una sociedad democrática en constante movimiento.

Visión: Para 2023, la UAEM se consolida como una institución de excelencia académica, sustentable, incluyente y segura, reconocida por la calidad de sus egresados, el impacto de su investigación, la vinculación, la difusión de la cultura y la extensión de los servicios, posicionada en los niveles estatal, regional, nacional e internacional, en un mundo interconectado a través de la innovación educativa y la economía del conocimiento. La universidad se distingue como impulsora del cambio, por la transparencia y calidad de sus procesos sustantivos y adjetivos, la consolidación de sus redes del conocimiento como el recurso de mayor valor para el logro de sus objetivos y por su respuesta a la sociedad, que equilibra el pensamiento global con el actuar localmente.




Armonización Contable

Después de un largo y minucioso proceso, se seleccionó la plataforma informática para registrar la información con los requerimientos de la armonización contable. En el mes de junio de 2014 se inició el proceso de implementación de dicha plataforma, comenzando con los trabajos de captura, registro y control de las operaciones en el área financiera. El avance ha sido sustancial, tal es el caso que en dicho sistema se realizan los procesos contemplados en la Ley General de Contabilidad Gubernamental y que son regulados por el Consejo Nacional de Armonización Contable; adicionalmente, las incidencias en la operación del sistema y en la emisión de la información financiera que dispone el CONAC son cada día menores.

Durante el periodo de implementación se han realizado mesas de trabajo muy efectivas con los auditores externos, quienes como parte de sus procedimientos han verificado la operatividad del sistema y la razonabilidad sobre la presentación de los estados financieros con base en los requerimientos del CONAC. Situación que puede constatarse en los dictámenes de la cuenta pública de los ejercicios 2014, 2015, 2016, 2017 y 2018.

Certificación en la Norma ISO 9001:2015

En el marco del PIDE para el periodo 2012 - 2018, la Universidad Autónoma del Estado de Morelos asumió el compromiso de certificar sus servicios financieros, escolares, bibliotecarios, y de recursos humanos bajo las nuevas reglas de modernización, para brindarle a los alumnos, exalumnos y en general clientes internos y externos, servicios de calidad y así constituirnos como una Universidad socialmente responsable. Para ello se realizaron exhaustivos trabajos de análisis, de las actividades que representan cada uno de los procesos a certificar y se llevaron a cabo sesiones de trabajo con todos los implicados en el proceso (personal administrativo, mandos medios, y directivos) para proponer mejoras, las cuales se aceptaron y en el mes de octubre de 2014, en una primera etapa se certificaron 11 procesos bajo la Norma ISO 9001:2008. Para 2015 se adicionaron 4 procesos certificados, en octubre de 2016 se incluyeron 5 para sumar 20 procesos certificados y a partir de febrero de 2019 se incorporaron 5 procesos más;



- 1) Admisión de aspirantes de nuevo ingreso.
- 2) Petición de examen de titulación y expedición de título.
- 3) Control presupuestal.
- 4) Registro del ingreso y del egreso.
- 5) Nómina.
- 6) Movimientos y altas del personal.
- 7) Prestaciones al personal.
- 8) Incidencias del personal.
- 9) Capacitación al personal.
- 10) Gestión e integración de recursos de información.
- 11) Servicios bibliotecarios.
- 12) Desarrollo de colecciones.
- 13) Cálculo y pago de cuotas obrero-patronales (INFONAVIT).
- 14) Suficiencia presupuestal de fichas técnicas para el contrato de servicios profesionales independientes.
- 15) Validación académica del alumno y actualización del SADCE.
- 16) Evaluación y actualización de estímulos al desempeño del personal docente.
- 17) Soporte técnico de primera instancia, de comunicaciones y de seguridad informática.
- 18) Movilidad estudiantil.
- 19) Gestión de altas y bajas de alumnos en el IMSS.
- 20) Certificación del servicio Social.
- 21) Adquisición de bienes, arrendamientos y contratación de servicios.
- 22) Gestión del Programa para el Desarrollo Profesional Docente (PRODEP).
- 23) Actualización de Manuales de Funciones, y Responsabilidades y Perfil de Puestos.
- 24) Gestión de Auditorías Internas de Calidad.
- 25) Incorporación de Procesos al Sistema de Gestión de la Calidad (SGC).

En agosto de 2017 se actualizó el Sistema de Gestión de Calidad, pasando de la Norma ISO 9001:2008 a la Norma ISO 9001:2015.



Certificación en la Norma ISO 14001:2015

El compromiso social de la UAEM va de la mano con su desarrollo sustentable, por ello el pasado 08 de diciembre de 2016 y como consecuencia de un arduo proceso y adecuaciones internas, se certificaron 5 edificios en la Norma Ambiental ISO 14001:2015. En 2017 se certificaron 2 edificios más, lo que evidencia el gran compromiso de la universidad con el medio ambiente.

Edificios certificados:

- 1) Torre de Rectoría.
- 2) Centro de Investigación en Biodiversidad y Conservación (CIByC).
- 3) Facultad de Ciencias Biológicas.
- 4) Facultad de Ciencias del Deporte.
- 5) Facultad de Ciencias Químicas e Ingeniería.
- 6) Museo de Arte Indígena Contemporáneo.
- 7) Biblioteca Central Universitaria.

De esta manera, la universidad se posiciona como una de las pocas instituciones de educación superior que han realizado la labor de diseñar e implementar la certificación como un sistema de gestión, que garantice la calidad y sustentabilidad en el desempeño de sus funciones.



Handwritten signature and arrow pointing downwards.

INFORMACIÓN FINANCIERA CONTABLE

CONCEPTO	Año		CONCEPTO	Año	
	2019	2018		2019	2018
ACTIVO			PASIVO		
Activo Circulante			Activo Circulante		
Efectivo y Equivalentes	160,195,328	125,463,618	Cuentas por Pagar a Corto Plazo	380,780,708	404,663,649
Derechos a Recibir Efectivo o Equivalentes	25,371,101	25,298,149	Documentos por Pagar a Corto Plazo	-	-
Derechos a Recibir Bienes o Servicios	-	-	Porción a Corto Plazo de la Deuda Pública a Largo Plazo	20,038,144	2,862,592
Inventarios	-	-	Títulos y Valores a Corto Plazo	413,635	357,067
Almacenes	-	-	Pasivos Diferidos a Corto Plazo	51,025	50,225
Estimación por Pérdida o Deterioro de Activos Circulantes	(24,497)	(12,980,931)	Fondos y Bienes de Terceros en Garantía y/o Administración a Corto Plazo	-	-
Otros Activos Circulantes	-	-	Provisiones a Corto Plazo	49,385,869	64,461,078
Total de Activos Circulantes	185,541,932	137,780,836	Otros Pasivos a Corto Plazo	-	-
Activo No Circulante			Total de Pasivos Circulantes	450,669,381	472,394,611
Inversiones Financieras a Largo Plazo	220,759,194	216,361,581	Activo No Circulante		
Derechos a Recibir Efectivo o Equivalentes a Largo Plazo	-	-	Cuentas por Pagar a Largo Plazo	-	-
Bienes Inmuebles, Infraestructura y Construcciones en Proceso	3,834,668,829	3,834,324,989	Documentos por Pagar a Largo Plazo	-	-
Bienes Muebles	730,625,438	708,980,917	Deuda Pública a Largo Plazo	197,328,170	231,679,274
Activos Intangibles	18,433,595	18,355,349	Pasivos Diferidos a Largo Plazo	-	-
Depreciación, Deterioro y Amortización Acumulada de Bienes	(419,854,193)	(357,137,767)	Fondos y Bienes de Terceros en Garantía y/o en Administración a Largo Plazo	-	-
Activos Diferidos	9,976,005	6,492,898	Provisiones a Largo Plazo	-	-
Estimación por Pérdida o Deterioro de Activos no Circulantes	-	-	Total de Pasivos No Circulantes	197,328,170	231,679,274
Otros Activos no Circulantes	-	-	Total del Pasivo	647,997,551	704,073,885
Total de Activos No Circulantes	4,394,608,868	4,427,377,967	HACIENDA PÚBLICA / PATRIMONIO		
Total del Activo	4,580,150,800	4,565,158,803	Hacienda Pública / Patrimonio Contribuido	926,840,325	925,739,304
			Aportaciones	98,520,347	100,496,337
			Donaciones de Capital	828,319,978	825,242,967
			Actualización de la Hacienda Pública / Patrimonio	-	-
			Hacienda Pública / Patrimonio Generado	3,005,312,924	2,935,345,614
			Resultados del Ejercicio (Ahorro / Desahorro)	55,725,993	(97,336,425)
			Resultados de Ejercicios Anteriores	(378,132,775)	(280,796,351)
			Revalúos	2,944,522,171	2,944,522,172
			Reservas	-	-
			Rectificaciones de Resultados de Ejercicios Anteriores	383,197,535	368,956,218
			Exceso o Insuficiencia en la Actualización de la Hacienda Pública / Patrimonio	-	-
			Resultado por Posición Monetaria	-	-
			Resultado por Tenencia de Activos no Monetarios	-	-
			Total Hacienda Pública / Patrimonio	3,932,153,249	3,861,084,918
			Total del Pasivo y Hacienda Pública / Patrimonio	4,580,150,800	4,565,158,803

Bajo protesta de decir verdad declaramos que los Estados Financieros y sus Notas son razonablemente correctos y responsabilidad del emisor.

ELABORÓ

C.P. EUGENIA RUBIO CORTÉS
DIRECTORA GENERAL DE ADMINISTRACIÓN

REVISÓ

C.P. ANA LILIA GARCÍA GODÍNEZ
TESORERA GENERAL

AUTORIZÓ

DR. ÁLVARO ZAMUDIO LARA
COORDINADOR GENERAL DE PLANEACIÓN Y ADMINISTRACIÓN

Concepto	2019	2018	Concepto	2019	2018
INGRESOS Y OTROS BENEFICIOS			GASTOS Y OTRAS PÉRDIDAS		
<i>Ingresos de la Gestión</i>			<i>Gastos de Funcionamiento</i>		
Impuestos	89,227,627	169,934,191	Servicios Personales	890,257,648	1,953,462,570
Cuotas y Aportaciones de Seguridad Social	-	-	Materiales y Suministros	794,690,413	1,756,221,201
Contribuciones de Mejoras	-	-	Servicios Generales	11,738,075	27,767,633
Derechos	-	-		83,829,160	169,473,736
Productos	-	-	<i>Transferencias, Asignaciones, Subsidios y Otras Ayudas</i>	142,877,674	327,631,336
Aprovechamientos	-	-	Transferencias Internas y Asignaciones al Sector Público	-	-
Ingresos por Venta de Bienes y Prestación de Servicios	89,227,627	169,934,191	Transferencias al Resto del Sector Público	-	-
			Subsidios y Subvenciones	-	-
<i>Participaciones, Aportaciones, Convenios, Incentivos Derivados de la Colaboración Fiscal, Fondos Distintos de Aportaciones, Transferencias, Asignaciones, Subsidios y Subvenciones, y Pensiones y Jubilaciones</i>	1,057,580,899	2,288,708,144	Ayudas Sociales	3,973,347	13,183,302
			Pensiones y Jubilaciones	138,904,327	314,448,034
Participaciones, Aportaciones, Convenios, Incentivos Derivados de la Colaboración Fiscal y Fondos Distintos de Aportaciones	24,620,821	118,990,928	Transferencias a Fideicomisos, Mandatos y Contratos Análogos	-	-
Transferencias, Asignaciones, Subsidios y Subvenciones, y Pensiones y Jubilaciones	1,032,960,078	2,169,717,216	Transferencias a la Seguridad Social	-	-
			Donativos	-	-
<i>Otros Ingresos y Beneficios</i>	17,789,521	58,143,713	Transferencias al Exterior	-	-
Ingresos Financieros	13,246,146	14,464,657	<i>Participaciones y Aportaciones</i>		
Incremento por Variación de Inventarios	-	-	Participaciones	-	-
Disminución del Exceso de Estimaciones por Pérdida o Deterioro u Obsolescencia	-	-	Aportaciones	-	-
Disminución del Exceso de Provisiones	-	-	Convenios	-	-
Otros Ingresos y Beneficios Varios	4,543,375	43,679,056	<i>Intereses, Comisiones y Otros Gastos de la Deuda Pública</i>	12,661,932	24,300,478
			Intereses de la Deuda Pública	12,661,932	24,248,234
Total de Ingresos y Otros Beneficios	1,164,598,047	2,516,786,048	Comisiones de la Deuda Pública	-	52,244
			Gastos de la Deuda Pública	-	-
			Costo por Coberturas	-	-
			Apoyos Financieros	-	-
			<i>Otros Gastos y Pérdidas Extraordinarias</i>	63,074,800	308,728,089
			Estimaciones, Depreciaciones, Deterioros, Obsolescencia y Amortizaciones	62,985,135	302,583,817
			Provisiones	-	-
			Disminución de Inventarios	-	-
			Aumento por Insuficiencia de Estimaciones por Pérdida o Deterioro u Obsolescencia	-	-
			Aumento por Insuficiencia de Provisiones	-	-
			Otros Gastos	89,665	6,144,272
			<i>Inversión Pública</i>	-	-
			Inversión Pública no Capitalizable	-	-
			Total de Gastos y Otras Pérdidas	1,108,872,054	2,614,122,473
			Resultados del Ejercicio (Ahorro/Desahorro)	55,725,993	(97,336,425)

Bajo protesta de decir verdad declaramos que los Estados Financieros y sus Notas son razonablemente correctos y responsabilidad del emisor.

ELABORÓ

C.P. EUGENIA RUBIO CORTÉS
DIRECTORA GENERAL DE ADMINISTRACIÓN

REVISÓ

C.P. ANA LILIA GARCÍA GODÍNEZ
TESORERA GENERAL

AUTORIZÓ

DR. ALVARO ZAMUDIO LARA
COORDINADOR GENERAL DE PLANEACIÓN Y ADMINISTRACIÓN

UNIVERSIDAD AUTÓNOMA DEL ESTADO DE MORELOS
Estado de Variación en la Hacienda Pública
Del 1 de enero al 30 de junio de 2019
(Pesos)



Concepto	Hacienda Pública/ Patrimonio Contribuido	Hacienda Pública/ Patrimonio Generado de Ejercicios Anteriores	Hacienda Pública/ Patrimonio Generado del Ejercicio	Exceso o Insuficiencia en la Actualización de la Hacienda Pública / Patrimonio	TOTAL
Hacienda Pública / Patrimonio Contribuido Neto de 2018	925,739,304	-	-	-	925,739,304
Aportaciones	100,496,337	-	-	-	100,496,337
Donaciones de Capital	825,242,967	-	-	-	825,242,967
Actualización de la Hacienda Pública / Patrimonio	-	-	-	-	-
Hacienda Pública / Patrimonio Generado Neto de 2018	-	3,032,682,039	(97,336,425)	-	2,935,345,614
Resultados del Ejercicio (Ahorro / Desahorro)	-	(280,796,351)	(97,336,425)	-	(97,336,425)
Resultados de Ejercicios Anteriores	-	2,944,522,172	-	-	(280,796,351)
Revalúos	-	-	-	-	2,944,522,172
Reservas	-	-	-	-	-
Rectificaciones de Resultados de Ejercicios Anteriores	-	368,956,218	-	-	368,956,218
Exceso o Insuficiencia en la Actualización de la Hacienda Pública / Patrimonio Neto de 2018	-	-	-	-	-
Resultado por Posición Monetaria	-	-	-	-	-
Resultado por Tenencia de Activos no Monetarios	-	-	-	-	-
Hacienda Pública / Patrimonio Neto Final de 2018	925,739,304	3,032,682,039	(97,336,425)	-	3,861,084,918
Cambios en la Hacienda Pública / Patrimonio Contribuido Neto de 2019	1,101,021	-	-	-	1,101,021
Aportaciones	(1,975,990)	-	-	-	(1,975,990)
Donaciones de Capital	3,077,011	-	-	-	3,077,011
Actualización de la Hacienda Pública / Patrimonio	-	-	-	-	-
Variaciones de la Hacienda Pública / Patrimonio Generado Neto de 2019	-	(97,336,424)	167,303,734	-	69,967,310
Resultados del Ejercicio (Ahorro / Desahorro)	-	-	55,725,993	-	55,725,993
Resultados de Ejercicios Anteriores	-	(97,336,424)	97,336,425	-	1
Revalúos	-	-	(1)	-	(1)
Reservas	-	-	-	-	-
Rectificaciones de Resultados de Ejercicios Anteriores	-	-	14,241,317	-	14,241,317
Cambios en el Exceso o Insuficiencia en la Actualización de la Hacienda Pública / Patrimonio Neto de 2019	-	-	-	-	-
Resultado por Posición Monetaria	-	-	-	-	-
Resultado por Tenencia de Activos no Monetarios	-	-	-	-	-
Hacienda Pública / Patrimonio Neto Final de 2019	926,840,325	2,935,345,615	69,967,309	-	3,932,153,249

Bajo protesta de decir verdad declaramos que los Estados Financieros y sus Notas son razonablemente correctos y responsabilidad del emisor.

ELABORÓ

C.P. EUGENIA RUBIO CORTÉS
DIRECTORA GENERAL DE ADMINISTRACIÓN

REVISÓ

C.P. ANA LINAGARCÍA GODÍNEZ
TESORERA GENERAL

AUTORIZÓ

DR. ALVARO ZAMUDIO LARA
COORDINADOR GENERAL DE PLANEACIÓN Y ADMINISTRACIÓN

Concepto	Origen	Aplicación	Concepto	Origen	Aplicación
ACTIVO	62,716,426	77,708,423	PASIVO	17,232,920	73,309,254
Activo Circulante	-	47,761,096	Pasivo Circulante	17,232,920	38,958,150
Efectivo y Equivalentes	-	34,731,710	Cuentas por Pagar a Corto Plazo	-	23,882,941
Derechos a Recibir Efectivo o Equivalentes	-	72,952	Documentos por Pagar a Corto Plazo	-	-
Derechos a Recibir Bienes o Servicios	-	-	Porción a Corto Plazo de la Deuda Pública a Largo Plazo	17,175,552	-
Inventarios	-	-	Títulos y Valores a Corto Plazo	-	-
Almacenes	-	-	Pasivos Diferidos a Corto Plazo	56,568	-
Estimación por Pérdida o Deterioro de Activos Circulantes	-	12,956,434	Fdos. y Bienes de Terceros en Garantía y/o Admón. a C. P.	800	-
Otros Activos Circulantes	-	-	Provisiones a Corto Plazo	-	-
			Otros Pasivos a Corto Plazo	-	15,075,209
Activo No Circulante	62,716,426	29,947,327	Pasivo No Circulante	-	34,351,104
Inversiones Financieras a Largo Plazo	-	4,397,613	Cuentas por Pagar a Largo Plazo	-	-
Derechos a Recibir Efectivo o Equivalentes a Largo Plazo	-	-	Documentos por Pagar a Largo Plazo	-	-
Bienes Inmuebles, Infraestructura y Constr. en Proceso	-	343,840	Deuda Pública a Largo Plazo	-	34,351,104
Bienes Muebles	-	21,644,521	Pasivos Diferidos a Largo Plazo	-	-
Activos Intangibles	-	78,246	Fdos. y Bienes de Terceros en Garantía y/o Admón. a L. P.	-	-
Depreciación, Deterioro y Amort. Acumulada de Bienes	62,716,426	-	Provisiones a Largo Plazo	-	-
Est. por Pérdida o Deterioro de Activos no Circulantes	-	3,483,107			
Otros Activos no Circulantes	-	-	HACIENDA PÚBLICA / PATRIMONIO	170,380,746	99,312,415
			Hacienda Pública / Patrimonio Contribuido	3,077,011	1,975,990
			Aportaciones	-	1,975,990
			Donaciones de Capital	3,077,011	-
			Actualización de la Hacienda Pública / Patrimonio	-	-
			Hacienda Pública / Patrimonio Generado	167,303,735	97,336,425
			Resultados del Ejercicio (Ahorro / Desahorro)	153,062,418	-
			Resultados de Ejercicios Anteriores	-	97,336,424
			Revalúos	-	1
			Reservas	-	-
			Rectificaciones de Resultados de Ejercicios Anteriores	14,241,317	-
			Exceso o Insuficiencia en la Actualización de la Hacienda Pública / Patrimonio	-	-
			Resultado por Posición Monetaria	-	-
			Resultado por Tenencia de Activos no Monetarios	-	-

Bajo protesta de decir verdad declaramos que los Estados Financieros y sus Notas son razonablemente correctos y responsabilidad del emisor.

ELABORÓ

C.P. EUGENIA RUBIO CORTÉS
DIRECTORA GENERAL DE ADMINISTRACIÓN

REVISÓ

C.P. ANA LILIA GARCÍA GODÍNEZ
TESORERA GENERAL

AUTORIZÓ

DR. ALVARO ZAMUDIO LARA
COORDINADOR GENERAL DE PLANEACIÓN Y ADMINISTRACIÓN

Concepto	2018	2019	2018	2019	2018
Flujos de Efectivo de las Actividades de Operación					
Origen					
Impuestos	-	1,164,598,047	-	80,092,121	633,106,276
Cuotas y Aportaciones de Seguridad Social	-	-	-	-	147,424,205
Contribuciones de Mejoras	-	-	-	-	-
Derechos	-	-	-	80,092,121	485,682,071
Productos	-	-	-	-	-
Aprovechamientos	-	-	-	-	-
Ingresos por Venta de Bienes y Prestación de Servicios	169,934,191	89,227,627	169,934,191	83,910,852	724,218,696
Participaciones, Aportaciones, Convenios, Incentivos Derivados de la Colaboración Fiscal y Fondos Distintos de Aportaciones	118,990,928	24,620,821	118,990,928	343,839	30,257,195
Transferencias, Asignaciones, Subsidios y Subvenciones, y Pensiones y Jubilaciones	2,169,717,216	1,032,960,078	2,169,717,216	21,644,521	-
Otros Orígenes de Operación	58,143,713	17,789,521	58,143,713	61,922,492	693,961,501
				(3,818,731)	(91,112,420)
Aplicación					
Servicios Personales	2,589,821,995	1,096,210,122	2,589,821,995	29,837,484	55,788,990
Materiales y Suministros	1,756,221,201	794,690,413	1,756,221,201	17,175,552	31,488,512
Servicios Generales	27,767,633	11,738,075	27,767,633	-	-
Transf. Internas y Asignaciones al Sector Público	169,473,736	83,829,160	169,473,736	17,175,552	31,488,512
Transferencias al resto del Sector Público	-	-	-	-	-
Subsidios y Subvenciones	-	-	-	-	-
Ayudas Sociales	-	-	-	-	-
Pensiones y Jubilaciones	13,183,302	3,973,347	13,183,302	12,661,932	24,300,478
Transf. a Fideicomisos, Mandatos y Contratos Análogos	314,448,034	138,904,327	314,448,034	-	-
Transferencias a la Seguridad Social	-	-	-	-	-
Donativos	-	-	-	-	-
Transferencias al Exterior	-	-	-	-	-
Participaciones	-	-	-	-	-
Aportaciones	-	-	-	-	-
Convenios	-	-	-	-	-
Otras Aplicaciones de Operación	308,728,089	63,074,800	308,728,089	(29,837,484)	(55,788,990)
				34,731,710	(219,937,357)
Flujos Netos de Efectivo por Actividades de Operación					
				125,463,618	345,400,975
Flujos de Efectivo de las Actividades de Inversión					
Origen					
Bienes Inmuebles, Infraestructura y Construcciones en Proceso	-	-	-	-	-
Bienes Muebles	-	-	-	-	-
Otros Orígenes de Inversión	-	-	-	-	-
Aplicación					
Bienes Inmuebles, Infraestructura y Construcciones en Proceso	-	-	-	-	-
Bienes Muebles	-	-	-	-	-
Otras Aplicaciones de Inversión	-	-	-	-	-
Flujos Netos de Efectivo por Actividades de Inversión					
				(3,818,731)	(91,112,420)
Flujo de Efectivo de las Actividades de Financiamiento					
Origen					
Endeudamiento Neto	-	-	-	-	-
Interno	-	-	-	-	-
Externo	-	-	-	-	-
Otros Orígenes de Financiamiento	-	-	-	-	-
Aplicación					
Servicios de la Deuda	-	-	-	-	-
Interno	-	-	-	-	-
Externo	-	-	-	-	-
Otras Aplicaciones de Financiamiento	-	-	-	-	-
Flujos Netos de Efectivo por Actividades de Financiamiento					
				(29,837,484)	(55,788,990)
Incremento/Disminución Neta en el Efectivo y Equivalentes al Efectivo					
				34,731,710	(219,937,357)
Efectivo y Equivalentes al Efectivo al Inicio del Ejercicio					
				125,463,618	345,400,975
Efectivo y Equivalentes al Efectivo al Final del Ejercicio					
				160,195,328	125,463,618

Bajo protesta de decir verdad declaramos que los Estados Financieros y sus Notas son razonablemente correctos y responsabilidad del emisor.

ELABORÓ

C.P. EUGENIA RUBIO CORTÉS
DIRECTORA GENERAL DE ADMINISTRACIÓN

REVISÓ

C.P. ANA LILIA GARCÍA GODÍNEZ
TESORERA GENERAL

AUTORIZÓ

DR. ALVARO ZAMUDIO JARA
COORDINADOR GENERAL DE PLANEACIÓN Y ADMINISTRACIÓN



UNIVERSIDAD AUTÓNOMA DEL ESTADO DE MORELOS
Estado Analítico del Activo
Del 1 de enero al 30 de junio de 2019
(Pesos)



Concepto	Saldo Inicial 1	Cargos del Periodo 2	Abonos del Periodo 3	Saldo Final 4=(1+2-3)	Variación del Periodo (4-1)
ACTIVO	4,565,158,803	13,420,073,382	13,405,081,385	4,580,150,800	14,991,997
Activo Circulante	137,780,836	13,373,353,625	13,325,592,529	185,541,932	47,761,096
Efectivo y Equivalentes	125,463,618	13,093,086,271	13,058,354,561	160,195,328	34,731,710
Derechos a Recibir Efectivo o Equivalentes	25,298,149	263,119,018	263,046,066	25,371,101	72,952
Derechos a Recibir Bienes o Servicios	-	-	-	-	-
Inventarios	-	4,191,902	4,191,902	-	-
Almacenes	-	-	-	-	-
Estimación por Pérdida o Deterioro de Activos Circulantes	(12,980,931)	12,956,434	-	(24,497)	12,956,434
Otros Activos Circulantes	-	-	-	-	-
Activo No Circulante	4,427,377,967	46,719,757	79,488,856	4,394,608,868	(32,769,099)
Inversiones Financieras a Largo Plazo	216,361,581	9,821,261	5,423,648	220,759,194	4,397,613
Derechos a Recibir Efectivo o Equivalentes a Largo Plazo	-	-	-	-	-
Bienes Inmuebles, Infraestructura y Constr. en Proceso	3,834,324,989	1,135,969	792,129	3,834,668,829	343,840
Bienes Muebles	708,980,917	21,904,232	259,711	730,625,438	21,644,521
Activos Intangibles	18,355,349	87,243	8,997	18,433,595	78,246
Depreciación, Deterioro y Amort. Acumulada de Bienes	(357,137,767)	-	62,716,426	(419,854,193)	(62,716,426)
Activos Diferidos	6,492,898	13,771,052	10,287,945	9,976,005	3,483,107
Est. por Pérdida o Deterioro de Activos no Circulantes	-	-	-	-	-
Otros Activos no Circulantes	-	-	-	-	-

Bajo protesta de decir verdad declaramos que los Estados Financieros y sus Notas son razonablemente correctos y responsabilidad del emisor.

ELABORÓ

C.P. EUGENIA RUBIO CORTÉS
DIRECTORA GENERAL DE ADMINISTRACIÓN

REVISÓ

C.P. ANA LILIA GARCÍA GODÍNEZ
TESORERA GENERAL

AUTORIZÓ

DR. ALVARO ZAMUDIO-LARA
COORDINADOR GENERAL DE PLANEACIÓN Y ADMINISTRACIÓN



UNIVERSIDAD AUTÓNOMA DEL ESTADO DE MORELOS
Estado Analítico de la Deuda y Otros Pasivos
Del 1 de enero al 30 de junio de 2019
(Pesos)



RECTORÍA
2017-2023

Denominación de las Deudas	Moneda de Contratación	Institución o País Acreedor	Saldo Inicial del Periodo	Saldo Final del Periodo
DEUDA PÚBLICA				
Corto Plazo				
Deuda Interna	Pesos		2,862,592	20,038,144
Instituciones de Crédito				
Títulos y Valores			2,862,592	20,038,144
Arrendamientos Financieros			-	-
Deuda Externa	Pesos		-	-
Organismos Financieros Internacionales			-	-
Deuda Bilateral			-	-
Títulos y Valores			-	-
Arrendamientos Financieros			-	-
Subtotal a Corto Plazo			2,862,592	20,038,144
Largo Plazo				
Deuda Interna	Pesos		231,679,274	197,328,170
Instituciones de Crédito				
Títulos y Valores			231,679,274	197,328,170
Arrendamientos Financieros			-	-
Deuda Externa	Pesos		-	-
Organismos Financieros Internacionales			-	-
Deuda Bilateral			-	-
Títulos y Valores			-	-
Arrendamientos Financieros			-	-
Subtotal a Largo Plazo			231,679,274	197,328,170
Otros Pasivos			469,532,019	430,631,237
Total Deuda y Otros Pasivos			704,073,885	647,997,551

Bajo protesta de decir verdad declaramos que los Estados Financieros y sus Notas son razonablemente correctos y responsabilidad del emisor.

ELABORÓ

C.P. EUGENIA RUBIO CORTÉS
DIRECTORA GENERAL DE ADMINISTRACIÓN

REVISÓ

C.P. ANA LILIA GARCÍA GODÍNEZ
TESORERA GENERAL

AUTORIZÓ

DR. ALVARO ZAMUDIO LARA
COORDINADOR GENERAL DE PLANEACIÓN Y ADMINISTRACIÓN

INFORME DE PASIVOS CONTINGENTES




En cumplimiento a lo dispuesto por los artículos 46, fracción I, inciso f, 47 primer párrafo, 52 primer párrafo y 53 de la Ley General de Contabilidad Gubernamental, se informan los pasivos contingentes con que cuenta la Universidad Autónoma del Estado de Morelos al 30 de junio de 2019; los cuales no se encuentran registrados contablemente, debido a que las obligaciones o pérdidas relacionadas con contingencias se reconocen cuando es probable que sus efectos se materialicen y existan elementos razonables para su cuantificación.

Si no existen estos elementos razonables, se incluye su revelación en forma cualitativa en las notas a los estados financieros. Lo anterior, de conformidad con lo establecido en el capítulo I, sección L, apartado L.3, párrafo L.3.1, inciso g del Manual de Contabilidad Gubernamental emitido por el CONAC, donde se establece en términos generales que: “Los pasivos contingentes son obligaciones que tienen su origen en hechos específicos e independientes del pasado que en el futuro pueden ocurrir o no y, de acuerdo con lo que acontezca, desaparecen o se convierten en pasivos reales por ejemplo, juicios, garantías, avales, costos de planes de pensiones, jubilaciones, etc.”. A la fecha en que se emite la presente, existen los siguientes pasivos contingentes:

1. ENTIDAD EN FUNCIONAMIENTO.

Al 30 de junio de 2019, la Universidad ha generado desahorros acumulados por \$322'406,782 y pasivos por \$ 622,658,322.60 (sin incluir el rubro 2.1.9.1 de los otros pasivos a corto plazo) que exceden a su efectivo disponible y mantiene compromisos contractuales laborales que no se encuentran cubiertos por el convenio de apoyo financiero del subsidio federal ordinario, principal recurso que la Universidad utiliza para hacerle frente a sus compromisos laborales.

Estas circunstancias, entre otras, originaron que la Universidad estuviera en crisis financiera durante los últimos meses del año 2018 por lo que dejó de cumplir con sus compromisos laborales corrientes y anuales, principalmente. El 21 de diciembre de 2018 la Universidad suscribió un convenio con la Secretaría de Educación Pública Federal (SEP) y el Gobierno del Estado Libre y Soberano de Morelos para recibir un apoyo financiero con recursos públicos extraordinarios no

regularizables por la cantidad de \$408,000,000, cuyo destino fue exclusivamente solventar parte de los adeudos por servicios personales.

La Universidad deberá cumplir los siguientes compromisos suscritos en el convenio antes mencionado:

- a) Incorporar o fortalecer en su reglamentación las disposiciones en materia de disciplina financiera institucional para atención al déficit financiero, observando los principios de legalidad, honestidad, eficacia, eficiencia, economía, racionalidad, austeridad, transparencia, control y rendición de cuentas en el ejercicio de los recursos públicos.
- b) Elaborar y presentar una propuesta de normas o disposiciones generales para una adecuada administración, ejercicio y rendición de cuentas de los recursos públicos que reciba, a su Consejo Universitario o equivalente.
- c) Presentar a la SEP un informe relativo al ejercicio, destino y aplicación de los recursos financieros otorgados y sus productos generados.
- d) Publicar en su página de internet la información relativa al ejercicio y aplicación de los recursos financieros y productos generados.
- e) Reintegrar a la Tesorería de la Federación los recursos financieros federales y los productos generados que no hayan sido ejercidos y remitir el comprobante de devolución.
- f) Participar en la Comisión coordinada por la SES para acordar e impulsar acciones y estrategias que permitan su saneamiento financiero.
- g) Realizar la compactación, reingeniería y en su caso liquidación de personal académico por horas.
- h) Realizar la reingeniería y en su caso liquidación para la optimización del personal administrativo.
- i) Negociar la reducción y/o modificación de prestaciones establecidas en los diferentes contratos colectivos de trabajo.



- j) Establecer un sistema de pensiones y jubilaciones a través de un fideicomiso con aportaciones del personal académico y administrativo de la institución.
- k) Gestionar ante la instancia correspondiente la condonación de los adeudos generados por el impago de cuotas de seguridad social.

Los cuales se encuentran alojados en la página web <https://sep.entransparencia.mx/universidad/UAEM> que corresponde al micrositio desarrollado para dar a conocer las acciones realizadas en el marco del convenio de recursos extraordinarios.

La UAEM ha emprendido acciones de austeridad durante el ejercicio 2018 que se han reflejado en la reducción de gastos erogados en comparación con el ejercicio 2017, representando un ahorro de 179 millones, lo que en porcentaje equivale a los siguientes rubros:

Servicios Personales 6%
Materiales y suministros 23%
Servicios Generales 30%

Y el 28 de febrero de 2019 ha hecho entrega de la Proyección Financiera al 31 de diciembre de 2019, considerando el impacto presupuestal de las acciones correctivas que en el transcurso del año se lleven a cabo.

Los estados financieros no incluyen aquellos ajustes relacionados con la valuación y clasificación de los activos y con la clasificación e importe de los pasivos, derivados de los compromisos antes suscritos y que podrían ser necesarios en caso de que la Universidad no pudiera continuar en operación, por lo que se consideró necesario por parte de la Administración Central Universitaria revelarlos como pasivos contingentes.



2. PLAN DE PENSIONES NIF D3.

La Universidad Autónoma del Estado de Morelos a través de una firma externa especializada en estudios actuariales sobre pasivos contingentes, realizó los estudios que le permiten conocer el pasivo máximo exigible por concepto de pensiones y jubilaciones. Fue presentado el 22 de marzo de 2018 y para determinar el costo neto del año se utilizó el método de costeo conocido como crédito unitario proyectado, descrito en el Boletín D-3, mismo que sigue vigente para la NIF D-3 "Beneficios a los empleados".

El costo neto del periodo, las obligaciones por los beneficios y los activos del plan de retiro se integran a continuación:

Costo neto del periodo

Concepto	Retiro	Terminación	Total
•Costo laboral	309,505,218	51,508,606	361,013,823
•Costo financiero	645,830,204	44,248,455	690,078,658
•Rendimiento esperado	(7,099,208)	(493,866)	(7,593,074)
•Pérdida / Ganancia actuarial	1,869,156,701	(1,614,052)	1,867,542,649
Costo Neto del Periodo	\$2,817,392,915	\$ 93,649,142	\$ 2,911,042,057

Pasivo neto proyectado:

Concepto	Retiro	Terminación	Total
Obligaciones por beneficios definidos (OBD) contingente	5,766,711,383	585,023,772	6,351,735,155
Obligaciones por beneficios adquiridos (OBA) no contingente	4,055,603,263	99,504,193	4,155,107,456
Pasivo Neto Proyectado	\$9,822,314,646	\$ 684,527,965	\$ 10,506,842,611
Reserva	125,879,461.11		125,879,461.11
Pasivo por Reconocer			\$10,380,963,149.89

Las hipótesis utilizadas en el estudio consideran el siguiente escenario financiero:

Concepto	Retiro
Tasa real de rendimiento	3.0 % anual compuesto
Tasa de inflación	4.0%
Tasa nominal	7.12 % anual compuesto

Para efectos del estudio se consideró una reserva actuarial de \$125,879,461.11, la cual corresponde únicamente al personal Administrativo, y representa el valor del Fideicomiso para Jubilaciones y Pensiones al 31 de diciembre de 2017.

Como se mencionó en el inciso "j" del pasivo contingente por Entidad en Funcionamiento, la Universidad Autónoma de Estado de Morelos deberá establecer un sistema de pensiones y jubilaciones a través de un fideicomiso con aportaciones del personal académico y administrativo de la institución y disminuir el gasto actual generado por tales pagos, en tres etapas en un periodo de cinco años.

Así mismo, el Déficit/Superávit Actuarial se integra como sigue:

Concepto	Monto
Monto de la reserva	125,879,461.11
Valor presente de las obligaciones	
Pensiones y jubilaciones en curso de pago	2,660,169,566.80
Generación Actual	15,834,071,995.01
Generaciones Futuras	10,013,363,403.95
Valor presente de las aportaciones futuras	
Generación Actual	-
Generaciones Futuras	-
Déficit/Superávit Actuarial	
Generación Actual	(18,368,362,100.70)
Generaciones Futuras	(10,013,363,403.95)





3. JUICIOS LABORALES.

Existen 116 litigios vigentes promovidos contra la Universidad Autónoma del Estado de Morelos, si bien estos se encuentran debidamente atendidos por la Oficina del Abogado General, se considera necesario revelar el pasivo contingente en virtud de que existe la posibilidad de que en determinadas circunstancias estos litigios pudieran resultar en laudos para la institución, los cuales se estiman en \$40,336,400, monto que no contempla los procesos laborales que pudiera enfrentar la universidad en el cumplimiento de los incisos “g” “h” e “i” del pasivo contingente “Entidad en Funcionamiento”.

4. BIENES INMUEBLES.

Los inmuebles que se mencionan a continuación se encuentran en trámites administrativos con dependencias gubernamentales, otros son bienes ejidales/comunales y algunos en litigio, por consiguiente, se continuaran con las gestiones necesarias para obtener el título de propiedad, y una vez que se cuente con dicho documento se informara para los efectos legales que haya lugar.

TERRENOS	
1.2.3.1-10-01-00009 (H) PREPARATORIA DE JOJUTLA	135,243.58
1.2.3.1-10-01-00012 (K) ESCUELA DE ESTUDIOS SUPERIORES DE JOJUTLA	360,000.00
1.2.3.1-10-01-00018 (Q) CENTRO CULT MUSEO DE ARTE INDIGENA	9,744,480.00
1.2.3.1-10-01-00043 (B) PREPARATORIA DE TRES MARIAS	20,887,518.08
TOTAL	31,127,241.66
EDIFICIOS NO HABITACIONALES	
1.2.3.3-10-01-00026 EDIFICIO EDUCACION PERMANENTE	3,100,000.00
1.2.3.3-10-01-00061 SEDE REGIONAL JONACATEPEC	16,463,643.09
1.2.3.3-10-01-00080 CONST. SEDE REG. INIV. ALTOS TOTOLAPAN	3,637,938.24
1.2.3.3-10-01-00083 PREPARATORIA MULTIMODAL CUAUTLA	6,697,850.01
1.2.3.3-10-01-00127 EDIFICIO DEL CIBYC	77,314,238.67
1.2.3.3-10-01-00130 BARRA PERIMETRAL ESCUELA DE TRABAJO SOCIAL SEDE	1,817,950.04
1.2.3.3-10-01-00181 CONSTRUCCIÓN EDIFICIO B FES CUAUTLA	1,399,999.97
1.2.3.3-10-01-00186 EDIFICIO NUEVO PREPARATORIA N°2	5,714,750.14
1.2.3.3-10-01-00057 EDIFICIO IPRO	5,529,229.73
TOTAL	121,675,599.89

5. NOTA GENERAL.

Las cifras reportadas en estas cuentas son de carácter informativo, en el control presupuestal es donde cada partida específica tiene su monto autorizado, comprometido, devengado, ejercido y pagado. Para modificar las cifras se requiere una solicitud del área usuaria, el análisis y autorización de la Dirección General de Administración y la Dirección de Presupuestos y, en su caso, del dictamen y aprobación del Consejo Universitario.

Revisó



C.P. EUGENIA RUBIO CORTES
DIRECTORA GENERAL DE ADMINISTRACIÓN



C.P. ANA LILIA GARCÍA GODÍNEZ
TESORERA GENERAL

Vo. Bo.



DR. ÁLVARO ZAMUDIO LARA
COORDINADOR GENERAL DE PLANEACIÓN Y
ADMINISTRACIÓN

NOTAS A LOS ESTADOS FINANCIEROS
(Pesos)

I. NOTAS DE DESGLOSE

1.1. NOTAS AL ESTADO DE SITUACIÓN FINANCIERA

1.1.1 Efectivo y Equivalentes

Representa el monto de dinero en efectivo y equivalentes propiedad de la universidad, que se encuentre a su cuidado y administración, depositado en instituciones bancarias o invertido en instrumentos de renta fija, cuya recuperación se efectuará en un plazo inferior a tres meses.

Concepto	Monto
Efectivo	0
Bancos/Tesorería	56'848,168
Inversiones Temporales (Hasta 3 meses)	103'347,160
Total	\$160'195,328

1.1.2 Derechos a recibir Efectivo o Equivalentes

Se desagregan de acuerdo con su vencimiento:

Concepto	Hasta 90 días	Hasta 180 días	Hasta 365 días	Más de 365 días	Total
Cuentas por Cobrar a Corto Plazo	116,286	1'978,500	1'106,119	1,962	3'202,867
Deudores Diversos por cobrar a Corto Plazo	19'478,831	1'231,193	72,335	524,262	21'306,621
Contribuciones por recuperar a Corto Plazo	335,883			394,250	730,133
Préstamos otorgados a Corto Plazo				131,480	131,480
Total	\$19'931,001	\$3'209,693	\$1'178,454	\$1'051,954	\$25'371,101

Las inversiones financieras a corto plazo se encuentran representadas principalmente por contratos de Fideicomisos correspondientes al Programa para el Desarrollo Profesional Docente (PRODEP), y Programa de Fortalecimiento de la Calidad Educativa (PFCE).

Las cuentas por cobrar a corto plazo corresponden fundamentalmente a funcionarios y empleados, el financiamiento comercial y las variaciones en la nómina.

Deudores diversos por cobrar a corto plazo representa primordialmente los recibos oficiales emitidos por la Tesorería de la UAEM a solicitud de los usuarios y cuyo cobro no se ha realizado a la fecha de elaboración de los estados financieros, así como por los adeudos por fondos revolventes y gastos por comprobar.

Contribuciones por recuperar a corto plazo representa el subsidio al empleo pagado a los trabajadores, así como el Impuesto al Valor Agregado (IVA) enterado por las operaciones por los que la universidad retiene dicho impuesto. Los préstamos otorgados a corto plazo representan el importe de los préstamos otorgados a los trabajadores por los conceptos de préstamos personales y préstamos para créditos de zapatos o llantas.

Dentro de las características cualitativas que afectan a los “Deudores Diversos por Cobrar a Corto Plazo” se encuentra la posibilidad de que, al momento de exigir el cobro, sobre todo de aquellos adeudos con antigüedad mayor a 365 días, el monto que representan no sea recuperado de manera total o parcial. En consecuencia, la UAEM ha determinado establecer una reserva mediante la creación de una “Estimación para cuentas incobrables por derechos a recibir efectivo y equivalentes” por un monto de \$24,497 y se mantendrá vigente en tanto la universidad no realice las gestiones estratégicas para su cobro o bien, aun cuando las realice obtenga la evidencia suficiente que revele la pérdida sobre el derecho a recibir efectivo o equivalentes de efectivo.

1.1.3 Inversiones Financieras a Largo Plazo

Se integran de la siguiente manera:

Concepto	Monto
Fondo de jubilaciones y pensiones	158'997,522
Banca interacciones	61'761,672
Total	\$ 220'759,194



Títulos y valores a largo plazo representa el saldo del Pagaré con Rendimiento Liquidable al Vencimiento (PRLV) número 350007853 celebrado con el Banco Mercantil del Norte S.A. Institución de Banca Múltiple Grupo Financiero Banorte, mismo que se subsistirá hasta la extinción total de las obligaciones garantizadas al Banco Interacciones.

El Fondo de Jubilaciones y Pensiones representa el saldo del fideicomiso con número de contrato 2003340-001, celebrado con el objetivo de crear un patrimonio que de seguridad y transparencia al manejo del fondo de pensiones y jubilaciones a los trabajadores de la UAEM.

1.1.4 Bienes Inmuebles, Infraestructura y Construcciones en Proceso

Concepto	Monto
Bienes Inmuebles, Infraestructura y Construcciones en Proceso	
Terrenos	2,123'365,361
Edificios no Habitacionales	1,476'607,308
Infraestructura	1'430,668
Construcciones en Proceso en Bienes Propios	233'265'492
Subtotal	\$ 3,834'668,829
Bienes Muebles	
Mobiliario y Equipo de Administración	221'800,840
Mobiliario y Equipo Educativo y Recreativo	70'343,504
Equipo e Instrumental Médico y de Laboratorio	341'274,755
Equipo de Transporte	26'389,204
Maquinaria, otros Equipos y Herramientas	68'964,155
Colecciones, Obras de Arte y Objetos Valiosos	1'741,980
Activos Biológicos	111,000
Subtotal	730,625'438
Activos Intangibles	
Software	10,357,868
Licencias	8,075,727
Subtotal	18,433,595
Depreciación, Deterioro y Amortización Acumulada de Bienes	
Depreciación Acumulada de Bienes Inmuebles	-104,534,603
Depreciación Acumulada de Bienes Muebles	-312'367,696
Deterioro Acumulado de Activos Biológicos	-20,533
Amortización acumulada de Activos Intangibles	-2'931,360
Subtotal	-419'854,193
VALOR NETO	\$ 4'163,873,669



1.1.5 Depreciación deterioro y amortización acumulada de bienes

Concepto	% Depreciación Anual
Bienes Inmuebles, Infraestructura y Construcciones en Proceso	
Edificios no Habitacionales	3.30
Bienes Muebles	
Mobiliario y Equipo de Administración	3.3 y 10
Mobiliario y Equipo Educativo y Recreativo	3.3 y 20
Equipo e Instrumental Médico y de Laboratorio	20
Equipo de Transporte	20
Maquinaria, otros Equipos y Herramientas	10
Activos Biológicos	20

Los activos intangibles se reconocen cuando estos cumplen las siguientes características: son identificables, proporcionan beneficios económicos futuros y se tiene un control sobre dichos beneficios. Los activos intangibles se clasifican como sigue:

De vida útil definida: son aquellos cuya expectativa de generación de beneficios económicos futuros está limitada por alguna condición legal o económica y se amortizan en línea recta con base en la vigencia del contrato.

De vida útil indefinida: no se amortizan y se sujetan a pruebas de deterioro anualmente.

Conforme a las normas para la valoración del patrimonio, la Universidad realiza el deterioro de los intangibles de vida útil indefinida.

1.1.6 Otros activos diferidos \$9'976,005

Representa el monto de los vales en custodia que no han sido cobrados por los empleados de la Universidad, entre otros.





1.1.7 Cuentas por Pagar a Corto Plazo

Concepto	Hasta 90 días	Hasta 180 días	Hasta 365 días	Más de 365 días	Total
Servicios Personales por Pagar a Corto Plazo	417,742	4'722,876	0	54'930,311	60'070,929
Proveedores por Pagar a Corto Plazo	3'182,864	17,762	4'959,926	53,192,310	61'352,862
Transferencias Otorgadas por Pagar a Corto Plazo	24,330	47,686	7,694	0	79,710
Retenciones y Contribuciones por Pagar a Corto Plazo	44'291,947	39'403,103	89'281,007	85'986,952	258'963,009
Total	\$47'916,883	\$44'191,427	\$94'248,627	\$194'109,573	\$380'466,510


Las contribuciones federales y locales a las que se encuentra sujeta la UAEM, corresponden principalmente a:

- Retenciones del Impuesto Sobre la Renta, a sus trabajadores y prestadores de servicios.
- Retenciones del Impuesto al Valor Agregado, a sus prestadores de servicios.
- Impuesto al Valor Agregado, causado por actos o actividades esporádicos que no forman parte de su actividad preponderante.
- Aportaciones de seguridad social en materia de cuotas patronales al Instituto Mexicano del Seguro Social y el Instituto del Fondo Nacional de la Vivienda para los Trabajadores.

1.1.8 Porción a Corto Plazo de la Deuda Pública Interna \$20'038,144

Representa el importe del saldo insoluto del capital del crédito contratado con Banco Mercantil del Norte S.A. Institución de Banca Múltiple Grupo Financiero Banorte, cuya amortización y pago se realizará dentro del ejercicio que termina al 31 de diciembre de 2019; el resto del saldo insoluto del capital del crédito se refleja como Deuda Pública a Largo Plazo.

Adicionalmente se detalla en el Informe de Deuda Pública, en la nota 11 "Información Sobre la Deuda y el Reporte Analítico de la Deuda" de las notas de gestión administrativa.



1.1.9 Pasivos diferidos a corto plazo \$ 413,635

Representa el importe a devolver a los sindicatos por concepto de retenciones, por cuotas sindicales, por aportaciones al fondo de ahorro, por cobros de préstamos de los sindicatos a personal de la Universidad.

1.1.10 Fondos y Bienes de Terceros en Garantía y/o en Administración a Corto Plazo \$ 51,025

Representa los fondos en garantía del cumplimiento de obligaciones contractuales o legales que, eventualmente, se tendrán que devolver a su titular en un plazo menor o igual a doce meses.

1.1.11 Ingresos por clasificar \$ 25'339,228

Su saldo representa el importe de la facturación realizada, que se encuentra pendiente de clasificar según los conceptos del Clasificador por Rubro de Ingresos, o en su caso pendientes de cobrarse, o por tratarse de operaciones con el CONACyT provenientes de ejercicios anteriores al 2019.

1.1.12 Otros pasivos circulantes \$ 24'046,641

Representa los adeudos de la Universidad con terceros, no incluidos en las cuentas anteriores.

1.1.13 Deuda pública a largo plazo \$ 197'328,170

Constituye el saldo de las obligaciones directas derivadas del Contrato de Apertura de Crédito Simple (sin contar la porción a corto plazo de la deuda), celebrado con el Banco Mercantil del Norte S.A. Institución de Banca Múltiple Grupo Financiero Banorte y sus convenios modificatorios. Con una fecha de vencimiento al 30 de noviembre de 2022; y cuyas amortizaciones y pagos se realizarán con posterioridad al 31 de diciembre de 2019.

Adicionalmente se detalla en el Informe de Deuda Pública, en la nota 11 "Información Sobre la Deuda y el Reporte Analítico de la Deuda" de las notas de gestión administrativa.



1.2. NOTAS AL ESTADO DE ACTIVIDADES

1.2.1. Ingresos por venta de bienes y servicios de organismos descentralizados \$ 89,227,627

Su saldo representa el importe cobrado por servicios académicos, (cuotas, expedición de certificados, títulos entre otros), ingresos autogenerados de las escuelas y facultades, así como los ingresos por actividades académicas como son cuotas por clínicas, análisis clínicos, entre otros.

1.2.2. Participaciones, Aportaciones y Transferencias, Asignaciones, subsidios y otras ayudas.

Concepto	2019
Subsidios y Subvenciones	
Subsidio Federal Ordinario	730'039,078
Subsidio Estatal Ordinario	302'921,000
Subtotal	\$ 1,032'960,078
Total	\$ 1,032'960,078

1.2.3. Intereses ganados de valores, créditos, bonos y otros \$ 13,246,146

Importe de los ingresos obtenidos por concepto de intereses ganados en las diferentes cuentas bancarias a nombre de la universidad, así como de las inversiones a corto plazo.



1.2.4. Otros ingresos y beneficios varios \$ 4'543,375

Comprende el importe de los ingresos y beneficios varios, que se derivan de transacciones y eventos esporádicos, que no son propios del objeto principal de la UAEM, y que no están incluidos en los rubros anteriores.




1.2.5. Servicios Personales

Comprende el importe del gasto por remuneraciones al personal de carácter permanente y transitorio al servicio de la universidad.

Concepto	2019
Remuneraciones al Personal de carácter Permanente	341'365,480
Remuneraciones al Personal de carácter Transitorio	3'090,692
Remuneraciones Adicionales y Especiales	35'544,122
Seguridad Social	131'479,744
Otras Prestaciones Sociales y Económicas	215,186,828
Pago de estímulos a servidores públicos	68'023,547
Total	\$794'690,413

1.2.6. Materiales y Suministros

Comprende el importe del gasto por toda clase de insumos y suministros requeridos para el desempeño de las actividades educativas, científicas y administrativas de la universidad.

Concepto	2019
Materiales de Administración, Emisión de documentos y Artículos Oficiales	4'930,702
Alimentos y Utensilios	1'715,782
Materiales y Artículos de Construcción y de reparación	1'625,609
Productos Químicos, Farmacéuticos y de Laboratorio	1'319,344
Combustibles, Lubricantes y Aditivos	1'315,769
Vestuario, Blancos, Prendas de Protección y Artículos Deportivos	184,985
Herramientas, Refacciones y Accesorios menores	645,885
Total	\$11'738,076

★
✓
R

1.2.7. Servicios Generales

Comprende el importe del gasto por todo tipo de servicios que se contratan con particulares o instituciones del sector público; así como los servicios oficiales requeridos para el desempeño de actividades vinculadas con la función pública.

Concepto	2019
Servicios Básicos	21'209,800
Servicios de Arrendamiento	3'606,913
Servicios Profesionales, Científicos y Técnicos y Otros Servicios	21'049,448
Servicios Financieros, Bancarios y Comerciales	9'014,970
Servicios de Instalación, Reparación, Mantenimiento y Conservación	17'817,364
Servicios de Comunicación Social y Publicidad	466,673
Servicios de Traslado y Viáticos	1'516,537
Servicios Oficiales	251,969
Otros Servicios Generales	8'895,486
Total	\$83'829,160

1.2.8. Ayudas sociales a instituciones \$ 3'973,347

Su saldo representa el pago de becas otorgadas a personas, instituciones y diversos sectores de la población por diferentes conceptos.

1.2.9. Pensiones \$ 944,805

Su saldo representa el gasto por pensiones, conforme al régimen legal establecido, así como los pagos adicionales derivados de compromisos contractuales con el personal retirado.

1.2.10. Jubilaciones \$ 137'959,522

Su saldo representa el gasto por jubilaciones, conforme al régimen legal establecido, así como los pagos adicionales derivados de compromisos contractuales con el personal retirado.





1.2.11. Intereses de la deuda pública \$ 12'661,932

Representa el monto del gasto por los intereses del saldo insoluto del capital del crédito contratado con Banco Mercantil del Norte S.A. Institución de Banca Múltiple Grupo Financiero Banorte, y que se originan con cada amortización y pago que ha de realizarse dentro del ejercicio que termina al 31 de diciembre de 2019.

1.2.12. Depreciación de bienes muebles, inmuebles, deterioro, obsolescencia \$ 62'794,781

Su saldo representa el importe del gasto de las depreciaciones aplicadas a los bienes adquiridos de conformidad con los lineamientos emitidos por el CONAC, por concepto de disminución del valor derivado del uso u obsolescencia de los bienes de la universidad.

1.2.13. Disminución de bienes por pérdida obsolescencia y deterioro \$ 190,354

Su saldo representa el importe que refleja el reconocimiento de la baja de los bienes por pérdida, obsolescencia, deterioro, extravío, robo o siniestro, entre otros.

✓
↓
R

1.3. NOTAS AL ESTADO DE VARIACIONES EN LA HACIENDA PÚBLICA

1.3.1. Patrimonio Contribuido

- **Aportaciones:** Representa los recursos aportados en efectivo o en especie con fines permanentes de incrementar la Hacienda Pública/Patrimonio de la universidad.

Concepto	2019
Aportaciones	98'520,347
Total	\$ 98'520,347

- **Donaciones de capital:** Representa el monto de las donaciones en especie, recibidas con el fin de dotar al ente público de activos necesarios para su funcionamiento.

Concepto	2019
Donaciones de capital	828'319,978
Total	\$ 828'319,978

1.3.2. Patrimonio Generado

Representa la acumulación de resultados de la gestión del ejercicio (respecto de los ingresos y gastos corrientes), de los resultados de ejercicios anteriores, la actualización acumulada de los bienes, así como el importe correspondiente a la corrección con motivo de extemporaneidad, error aritmético, imprecisión en aplicación de políticas contables o inexactitud en interpretación de hechos.

Concepto	2019
Resultado del Ejercicio (Ahorro/Desahorro)	55'725,993
Resultados de Ejercicios Anteriores	-378'132,775
Revalúos	2,944'522,171
Rectificaciones de Resultados de Ejercicios Anteriores	383'197,535
Total	\$3,005'312,924

[Handwritten blue marks: a star-like symbol, a checkmark, and a signature]

1.4. NOTAS AL ESTADO DE FLUJOS DE EFECTIVO

1.4.1. El análisis de los saldos inicial y final que figuran en la última parte del Estado de Flujo de Efectivo en la cuenta de efectivo y equivalentes es como sigue:

Concepto	2019	2018
Efectivo en Bancos - Tesorería	56'848,168	85'207,460
Inversiones Temporales (hasta 3 meses)	103'347,160	40'256,158
Total de Efectivo y Equivalentes	\$160'195,328	\$125'463,618

1.4.2. Las adquisiciones de bienes muebles e inmuebles se realizaron de la siguiente manera:

Concepto	2019
Bienes Muebles	21'644,521
Otras aplicaciones de inversión	61'922,492
Total	\$ 83'567,013

En apego a la normatividad emitida por el Consejo Nacional de Armonización Contable, para su elaboración se consideraron los siguientes criterios:

- *“Su finalidad es proveer de información sobre los flujos de efectivo del ente público identificando las fuentes de entradas y salidas de recursos, clasificadas por actividades de operación, de inversión y de financiamiento.*
- *Proporciona una base para evaluar la capacidad del ente para generar efectivo y equivalentes de efectivo, así como su capacidad para utilizar los flujos derivados de ellos.”* (Manual de Contabilidad Gubernamental).

Con base en lo anterior, las cifras del Estado de Flujos de Efectivo, se integran como sigue:

Se divide en 3 tipos de flujos, donde cada uno refleja los flujos según su tipo, su origen y aplicación:



Flujos de Efectivo de las Actividades de Gestión: Se registran los saldos del Estado de Actividades del mes de que se trate el estado financiero; se colocan los saldos en cada cuenta según el año respectivo, excepto las cuentas de:

- Intereses de la Deuda Pública
- Comisiones de la Deuda Pública
- Gastos de la Deuda Pública

Estas tres cuentas reflejarán en el apartado de los Flujos de Efectivo de las Actividades de Financiamiento.

Origen: Los saldos de: Impuestos, Cuotas y Aportaciones de Seguridad Social, Contribuciones de mejoras, Derechos, Productos de Tipo Corriente, Aprovechamientos de Tipo Corriente, Ingresos por Venta de Bienes y Servicios, Ingresos no Comprendidos en las Fracciones de la Ley de Ingresos Causados en Ejercicios Fiscales Anteriores, Pendientes de Liquidación o Pago, Participaciones y Aportaciones, Transferencias, Asignaciones y Subsidios y Otras Ayudas, y Otros Orígenes de Operación.

Aplicación: Los saldos de: Servicios Personales, Materiales y Suministros, Servicios Generales, Transferencias Internas y Asignaciones al Sector Público, Transferencias al resto del Sector Público, Subsidios y Subvenciones, Ayudas Sociales, Pensiones y Jubilaciones, Transferencias a Fideicomisos, Mandatos y Contratos Análogos, Transferencias a la Seguridad Social, Donativos, Transferencias al Exterior, Participaciones, Aportaciones, Convenios, y Otras Aplicaciones de Operación.

Para efectos de los siguientes rubros de flujos, sí se aplican las variaciones o diferencias, entre los saldos del 1 de enero al último día del mes y año en que se trate, en las cuentas de los rubros de Activo, Pasivo y Hacienda Pública/Patrimonio de Estado de Situación Financiera.



Flujos de Efectivo de las Actividades de Inversión. - Se integra de los orígenes de inversión de las cuentas de Bienes Inmuebles, Infraestructura y Construcciones en Proceso, Bienes Muebles y Otros Orígenes de Inversión; en este caso son las variaciones del 1° de enero al último día del mes según del año que se trate.

Si resulta en un origen, en esa parte se colocarán las cifras; si resulta en ser una aplicación se colocarán las cifras en su parte correspondiente.

Origen: Bienes Inmuebles, Infraestructura y Construcciones en Proceso, Bienes Muebles, Otros Orígenes de Inversión.

Aplicación: Bienes Inmuebles, Infraestructura y Construcciones en Proceso, Bienes Muebles, Otras Aplicaciones de Inversión.

Respecto a otros orígenes de inversión se colocará la suma de las diferencias del resto de las cuentas del Estado de Situación Financiera que por su naturaleza sean un origen.

Respecto al apartado de otras aplicaciones de inversión se colocará la suma de las diferencias del resto de las cuentas del mencionado estado financiero que por su naturaleza sean una aplicación.

Flujo de Efectivo de las Actividades de Financiamiento: Se integra de acuerdo a la variación de la cuenta de endeudamiento, las variaciones del 1° de enero al último día del mes según del año que se trate. Con respecto al apartado de Otros orígenes de financiamiento se colocará el saldo de la cuenta de Ingresos Financieros como se mencionó anteriormente y en otras aplicaciones de financiamiento se colocará el saldo de la cuenta Estimaciones, Depreciaciones, Deterioros, Obsolescencia, y Amortizaciones según el año que corresponda.

Origen: Endeudamiento Neto Interno, Externo, Otros Orígenes de Financiamiento.

Aplicación: Servicios de la Deuda Interno, Externo, Otras Aplicaciones de Financiamiento.





Incremento/Disminución Neta en el Efectivo y Equivalentes al Efectivo.

- Concentra la suma de las cifras de los conceptos:

Flujos Netos de Efectivo por Actividades de Operación.

Flujos Netos de Efectivo por Actividades de Inversión.

Flujos Netos de Efectivo por Actividades de Financiamiento.

Efectivo y Equivalentes al Efectivo al Inicio del Ejercicio. - Es el saldo del rubro Efectivo y Equivalentes al inicio del periodo 2019, en el Estado de Situación Financiera, que a su vez, es la cifra que resulta como saldo final del periodo 2018.

Efectivo y Equivalentes al Efectivo al Final del Ejercicio.- Es el saldo del rubro Efectivo y Equivalentes al final del trimestre 2019, y se refleja en el Estado de Situación Financiera.

Se comprueba la razonabilidad de cifras, al confirmar que el resultado de restar el saldo final a la inicial, del rubro de Efectivo y Equivalentes, coincide con la cifra de Incremento/Disminución Neta en el Efectivo y Equivalentes al Efectivo.

Como se puede apreciar, de esta forma se cumple la finalidad de reflejar los Flujos de Efectivo, de un ejercicio o periodo a otro. En tanto el CONAC no se pronuncie por un procedimiento en contrario, se han adoptado estas políticas de registro y presentación para una mejor comprensión y razonabilidad de esta información financiera de acuerdo a la naturaleza del reporte financiero.



1.5. CONCILIACIÓN ENTRE LOS INGRESOS PRESUPUESTARIOS Y CONTABLES, ASÍ
COMO ENTRE LOS EGRESOS PRESUPUESTARIOS Y LOS GASTOS CONTABLES



UNIVERSIDAD AUTÓNOMA DEL
ESTADO DE MORELOS

UNIVERSIDAD AUTÓNOMA DEL ESTADO DE MORELOS
Conciliación entre los Ingresos Presupuestarios y Contables
Correspondientes al 1 de enero al 30 de junio 2019
(Cifras en pesos)

1. Ingresos Presupuestarios		1,168,082,714
------------------------------------	--	---------------

2. Más ingresos contables no presupuestarios		22,331,903
Incremento por variación de inventarios	0	
Disminución del exceso de estimaciones por pérdida o deterioro u obsolescencia	0	
Disminución del exceso de provisiones	0	
Otros ingresos y beneficios varios	0	
Otros ingresos contables no presupuestarios	22,331,903	

3. Menos ingresos presupuestarios no contables		25,816,570
Productos de capital	0	
Aprovechamientos capital	0	
Ingresos derivados de financiamientos	0	
Otros Ingresos presupuestarios no contables	25,816,570	

4. Ingresos Contables (4 = 1 + 2 - 3)		1,164,598,047
--	--	---------------

[Handwritten signature]


[Handwritten signature]

[Handwritten signature]



UNIVERSIDAD AUTÓNOMA DEL ESTADO DE MORELOS
Conciliación entre los Egresos Presupuestarios y los Gastos Contables
Correspondientes al 1 de enero al 30 de junio 2019
(Cifras en pesos)

1. Total de egresos (presupuestarios)		1,147,746,457
2. Menos egresos presupuestarios no contables		103,578,793
Mobiliario y equipo de administración	2,388,541	
Mobiliario y equipo educacional y recreativo	641,181	
Equipo e instrumental médico y de laboratorio	793,936	
Vehículos y equipo de transporte	0	
Equipo de defensa y seguridad	0	
Maquinaria, otros equipos y herramientas	201,957	
Activos biológicos	0	
Bienes inmuebles	0	
Activos intangibles	40,878	
Obra pública en bienes propios	0	
Acciones y participaciones de capital	0	
Compra de títulos y valores	0	
Inversiones en fideicomisos, mandatos y otros análogos	0	
Provisiones para contingencias y otras erogaciones especiales	0	
Amortización de la deuda pública	17,175,552	
Adeudos de ejercicios fiscales anteriores (ADEFAS)	82,319,831	
Otros Egresos Presupuestales No Contables	16,917	
3. Más gastos contables no presupuestales		64,704,390
Estimaciones, depreciaciones, deterioros, obsolescencia y amortizaciones	63,074,800	
Provisiones	0	
Disminución de inventarios	0	
Aumento por insuficiencia de estimaciones por pérdida o deterioro u obsolescer	0	
Aumento por insuficiencia de provisiones	0	
Otros Gastos	0	
Otros Gastos Contables No Presupuestales	1,629,590	
4. Total de Gasto Contable (4 = 1 - 2 + 3)		1,108,872,054



II. NOTAS DE MEMORIA

2.1 Cuentas de orden

Las cuentas de orden se utilizan para registrar los movimientos de valores que no afectan o modifican las cuentas del Estado de Situación Financiera o el Estado de Actividades, sin embargo, su incorporación en los registros contables es necesaria con fines de recordatorio, de control y en general sobre los aspectos presupuestales y administrativos, o bien para consignar derechos u obligaciones contingentes que pueden o no presentarse en el futuro; las cuentas se integran de la siguiente manera:

- Contable:

Concepto	
Avales y garantías	\$ 2'977,940
Total	

- Presupuestales:

Concepto	
Ley de Ingresos	
Ley de Ingresos Estimada	\$ 2,944'970,051
Ley de Ingresos por Ejecutar	\$ 1,803'200,730
Modificaciones a la Ley de Ingresos Estimada	\$ 518,304
Ley de Ingresos Devengada	\$ 495,824
Ley de Ingresos Recaudada	\$ 1,141'791,800
Presupuesto de Egresos	
Presupuesto de Egresos Aprobado	\$ 2,944,970,051
Presupuesto de Egresos por Ejercer	\$ 1,511'341,505
Modificaciones al Presupuesto de Egresos Aprobado	\$ 518,305
Presupuesto de Egresos Comprometido	\$ 286'401,315
Presupuesto de Egresos Devengado	\$ 31'497,040
Presupuesto de Egresos Ejercido	\$ 0
Presupuesto de Egresos Pagado	\$ 1,116'248,495





III. NOTAS DE GESTIÓN ADMINISTRATIVA

3.1 Introducción

El objetivo del presente documento es la revelación del contexto y de los aspectos económicos y/o financieros más relevantes que influyeron en las decisiones del período, y que deberán ser considerados en la elaboración o análisis de los estados financieros para la mayor comprensión de estos y sus particularidades.

Los Estados Financieros de la Universidad Autónoma del Estado de Morelos (la universidad, la institución o la UAEM), proveen de información financiera a los principales usuarios de esta, al Congreso, a los entes fiscalizadores y a los ciudadanos; por vocación propia y para dar cumplimiento a la normatividad que, en materia de disciplina financiera, transparencia y rendición de cuentas, señala la obligatoriedad de informar y publicar la información financiera de la institución.

De esta manera, se informa y explica la respuesta de la universidad a las condiciones relacionadas con la información financiera de cada período de gestión; además, de exponer aquellas políticas que podrían afectar la toma de decisiones en períodos posteriores.

3.2 Panorama económico y financiero

A nivel mundial el Fondo Monetario Internacional considera que desde el año 2016 inició un proceso de expansión de carácter sostenido, que ha prevalecido en todo el 2017 y sería suficiente para estimar que el 2018 no podría crecer por debajo de lo ya alcanzado en el año anterior.

Lo cierto es que existe una recuperación cíclica que ha incluido de manera paulatina a más de la mitad de las economías del mundo.

No obstante, aún persisten factores adversos que pudieran afectar la economía mundial, siendo más notables en las economías emergentes y en desarrollo debido a que la expansión económica no ha sido del todo equilibrada, y es posible que en algunas economías grandes ya haya tocado máximos.



La Universidad Autónoma del Estado de Morelos con el propósito de proporcionar educación de calidad a la población en general, eliminó los cobros de inscripción y reinscripción a estudiantes de nivel medio superior y superior, con el compromiso social de la gratuidad de la educación, lo cual representó para la universidad una disminución en sus ingresos desde el ciclo escolar 2014-2015 al día de hoy; no obstante, el compromiso social de la universidad se ha visto mayormente comprometido en los últimos dos ejercicios, en donde la escasez de recursos económicos ha dificultado la atención a la matrícula existente y también ha restringido el incremento de la matrícula mediante el necesario rechazo de aspirantes.

Actualmente la universidad eroga conceptos no contemplados en los subsidios ordinarios que otorga tanto el Gobierno Federal como el Estatal, tales como pago de jubilados y pensionados, horas docencia, carrera docente y otras prestaciones contractuales no contempladas en el modelo de financiamiento Secretaría de Educación Pública y Secretaría de Hacienda y Crédito Público SEP-SHCP. Por otro lado, del ejercicio 2012 al 2018, se tuvo un incremento importante en la matrícula de 21,000 estudiantes en 2012 a más de 43,000 en 2018. Por lo que es necesario y urgente que nuestras autoridades, incluyan esos conceptos e incrementen sustancialmente dichos subsidios.

Desde finales del ejercicio de 2016 a la fecha, se está trabajando con las autoridades federales y estatales para lograr un saneamiento y rescate financiero de nuestra universidad, se espera que en los ejercicios subsecuentes se consoliden esos esfuerzos y se logre la asignación de recursos suficientes, ya que la viabilidad financiera de la universidad estará en grave riesgo. Nuestra situación financiera actual tiene que ver con un déficit estructural que deriva principalmente de los siguientes factores:

- Subsidios Federales y estatales insuficientes.
- Plantilla, prestaciones y estímulos no reconocidos por la Federación.
- Crecimiento del monto de pensiones y jubilaciones a cargo de la universidad.





- Exigencias de pasivos que detendrían la operación si no se atienden.

Por estas razones el presupuesto para el ejercicio 2019 tuvo como premisa el ejercicio responsable de los recursos con el fin de hacer más eficientes los procesos, reducir los gastos innecesarios y optimizar particularmente los recursos económicos. Además, el presupuesto se realizó privilegiando la transparencia, el seguimiento de indicadores institucionales y el desarrollo de proyectos en beneficio de toda la comunidad universitaria.

El presupuesto de la UAEM implementó el acuerdo por el que se establecen las reglas del programa de austeridad y racionalidad de los recursos, entre las que destacan:

- I. Optimizar los recursos humanos y financieros, a partir de la revisión y análisis de todas las estructuras organizaciones de las unidades académicas y administrativas.
- II. Crear las bases y condiciones de un fondo para atender el rubro pensiones y jubilaciones.
- III. Análisis y revisión bilateral de las prestaciones del personal (administrativo y académico). Tendiente a su disminución y/o modificación.
- IV. Reducción en la contratación de personal por honorarios.
- V. Eliminar los gastos de telefonía celular.
- VI. Disminución de gastos por concepto de viáticos e implementación de tabuladores para todos los niveles.
- VII. Para la contratación de servicios de consultoría o asesoría en las unidades académicas o administrativas, se deberá contar con la aprobación de la administración central.
- VIII. No aperturar, preferentemente, nuevos Programas Educativos a todos los niveles, hasta subsanar el déficit.

3.3 Autorización e historia

Los orígenes de la UAEM se remontan al siglo XIX, cuando Francisco Leyva, gobernador del Estado de Morelos, fundó el Instituto Literario y Científico de Morelos, a través de la ley del 15 de junio de 1871, el cual inició labores el 5 de mayo de 1872.





No obstante, fue hasta el 25 de diciembre de 1938, debido a la coincidencia de ideologías entre Lázaro Cárdenas y el gobernador del estado, Elpidio Perdomo, que se fundó el Instituto de Estudios Superiores del Estado de Morelos; siendo su primer director el licenciado Bernabé L. de Elías. Años más tarde, en 1953, y por la necesidad de incluir más carreras para el estudiantado, este organismo fue sustituido por la Universidad del Estado de Morelos, hoy UAEM. Su primer rector fue el doctor Adolfo Menéndez Samará. La Ley Constitutiva y Reglamentaria del 7 de abril de 1953, publicada en el Periódico Oficial "Tierra y Libertad" el día 15 de ese mes, instauró oficialmente la universidad.

El 30 de enero de 1965 fue aprobada, promulgada y publicada la Ley Orgánica de la Universidad del Estado de Morelos, la cual presentaba cambios significativos respecto a la anterior.

El 22 de noviembre de 1967, con la nueva promulgación de su Ley Orgánica, la UAEM obtiene su autonomía.

La Ley Orgánica vigente de la UAEM fue promulgada el 21 de mayo de 2008 en el periódico oficial y entró en vigor el día 13 de agosto de 2008.

La Constitución Política de los Estados Unidos Mexicanos, en la fracción VII de su artículo tercero establece que "Las universidades y las demás instituciones de educación superior a las que la ley otorgue autonomía, tendrán la facultad y la responsabilidad de gobernarse a sí mismas; realizarán sus fines de educar, investigar y difundir la cultura de acuerdo con los principios de este artículo, respetando la libertad de cátedra e investigación y de libre examen y discusión de las ideas; determinarán sus planes y programas; fijarán los términos de ingreso, promoción y permanencia de su personal académico; y administrarán su patrimonio...".

El pasado 4 de diciembre de 2017, entró en función el rectorado a cargo del Dr. Gustavo Urquiza Beltrán, mismo que tendrá un periodo de gestión del 4 de diciembre de 2017 al 3 de diciembre de 2023.

3.4 Organización y objeto social

3.4.1. Objeto Social

El artículo tercero de la Ley Orgánica de la Universidad Autónoma del Estado de Morelos define a la UAEM como un Organismo Público Autónomo del Estado de Morelos, con plenas facultades de gestión y control presupuestal, personalidad jurídica y patrimonio propios cuyos fines son la prestación de servicios públicos de educación de los tipos medio superior y superior, de investigación, de difusión de la cultura y extensión de los servicios. La finalidad de la Universidad es el fortalecimiento y transformación de la sociedad a través de la ciencia, la educación y la cultura.

3.4.2. Principal actividad

La principal actividad de la universidad consiste en contribuir a la formación de profesionales en los niveles medio superior y superior, que sean competentes para la vida y líderes académicos en investigación, desarrollo y creación. Con ello contribuye a la transformación de la sociedad.

La docencia, la investigación y la extensión se realizan con amplias perspectivas críticas, articuladas con las políticas internas y externas dentro del marco de la excelencia académica. De esta forma, la universidad se constituye en un punto de encuentro de la pluralidad de pensamientos y se asume como protagonista de una sociedad democrática en constante movimiento.

3.4.3. Ejercicio fiscal

Del 01 de enero al 31 de diciembre de 2019.



3.4.4. Régimen jurídico


Organismo Público Autónomo del Estado de Morelos, con plenas facultades de gestión y control presupuestal, personalidad jurídica y patrimonio propios cuyos fines son la prestación de servicios públicos de educación de los tipos medio superior y superior, de investigación, de difusión de la cultura y extensión de los servicios, de conformidad con el artículo tercero de la Ley Orgánica de la Universidad Autónoma del Estado de Morelos.

Con la facultad y la responsabilidad de gobernarse a sí misma; realizará sus fines de educar, investigar y difundir la cultura de acuerdo con los principios de este artículo, respetando la libertad de cátedra e investigación y de libre examen y discusión de las ideas; determinarán sus planes y programas; fijarán los términos de ingreso, promoción y permanencia de su personal académico; y administrarán su patrimonio.

Las relaciones laborales, tanto del personal académico como del administrativo, se normarán por el apartado A del artículo 123 de esta Constitución, en los términos y con las modalidades que establezca la Ley Federal del Trabajo conforme a las características propias de un trabajo especial, de manera que concuerden con la autonomía, la libertad de cátedra e investigación y los fines de las instituciones a que esta fracción se refiere, de acuerdo con la fracción VII del artículo tercero de la Constitución Política de los Estados Unidos Mexicanos.

3.4.5. Consideraciones fiscales

De conformidad con la legislación fiscal vigente, la UAEM está contemplada dentro del Título III de la Ley del Impuesto Sobre la Renta (ISR), que se define como el Régimen Fiscal de las Personas Morales con fines no lucrativos, por lo que la universidad no se considera contribuyente de dicho impuesto.



La institución tampoco causa IVA por su actividad principal, aunque en ocasiones si llega a realizar actos accidentales que le obligan a trasladar el Impuesto al Valor Agregado.

Está obligada a realizar y enterar las retenciones de impuestos federales correspondientes a los pagos por servicios que le son prestados por sus trabajadores y en su caso, por terceros. Así como exigir y expedir la documentación que reúna los requisitos fiscales que establece el Código Fiscal de la Federación.

3.4.6. Estructura organizacional básica

Para cumplir sus actividades, la UAEM está conformada principalmente por las siguientes autoridades:

a) Colegiadas:

- El Consejo Universitario.
- La Junta de Gobierno.
- Los Consejos Técnicos.

b) Unipersonales:

- El Rector, quien es auxiliado en su función por la Secretaria Ejecutiva de la Rectoría, el Abogado General, la Tesorera General y el Coordinador General de Planeación y Administración.
- La Secretaria General.
- Los Titulares de las Unidades Académicas.

c) Las demás autoridades unipersonales y los funcionarios que señala la Ley Orgánica y el Estatuto Universitario.



3.4.7. Fideicomisos, mandatos y análogos de los cuales es fideicomitente o fideicomisario.

- Fideicomiso con contrato número 2003291-1, celebrado para el manejo de los recursos del Programa para el Desarrollo Profesional Docente, para el Tipo Superior (PRODEP).
- Fideicomiso con contrato número 2003511-4, celebrado para el manejo de los recursos del Programa para el Fortalecimiento de la Calidad Educativa (PFCE) 2019.
- Fideicomiso con contrato número 2003340-001, celebrado con el objetivo de crear un patrimonio que de seguridad y transparencia al manejo del fondo de pensiones y jubilaciones a los trabajadores de la UAEM.
- Fideicomiso con contrato número 10397, celebrado con el carácter de irrevocable para la administración y fuente de pago de las obligaciones derivadas del contrato de crédito aperturado con Banca Interacciones, S.A. Institución de Banca Múltiple.

3.5 Bases de preparación de los estados financieros

Los presentes estados financieros se han elaborado siguiendo las normas establecidas en la Ley de Disciplina Financiera, la Ley General de Contabilidad Gubernamental, los Postulados Básicos de Contabilidad

Gubernamental, los lineamientos emitidos por el Consejo Nacional de Armonización Contable (CONAC), así como lo señalado en las Normas de Información Financiera respectivas; guía para la Contabilidad de Instituciones de Educación Superior (IES) y demás leyes que le son aplicables. En los casos de excepción, se hace mención en el rubro respectivo.

Todas las cifras plasmadas en los estados contables, presupuestales y programáticos son reflejadas en pesos mexicanos; cuando hay una excepción se realiza la anotación respectiva.



La normatividad aplicada para el reconocimiento, valuación y revelación de los diferentes rubros de la información financiera, así como las bases de medición utilizadas en la preparación de los estados financieros de la UAEM, corresponde a las Reglas Específicas del Registro y Valoración del Patrimonio; así como, las Principales Reglas del Registro y Valoración del Patrimonio (Elementos Generales), ambos emitidos por el Consejo Nacional de Armonización Contable.

Al Gobierno del Estado de Morelos se le proporciona la información que formará parte de la Cuenta Pública Consolidada en los formatos y plantillas que son requeridos de manera específica para tales efectos.

3.6 Políticas de contabilidad significativas

La preparación de los estados financieros sobre la base de costos históricos se apega principalmente a las siguientes:

3.6.1. Actualización y efectos de la inflación en la información financiera

La inflación acumulada al mes de mayo de 2019, determinada (a partir de julio de 2011) por el INEGI, fue de 4.28% (Índice base segunda quincena de 2018=100)¹ ; en suma, la Norma Internacional de Contabilidad del Sector Público (NICSP-10 Información Financiera en Economías Hiperinflacionarias) establece que se deberá actualizar el patrimonio cuando se esté en un estado de hiperinflación; que entre otras características, implica que la inflación acumulada por un periodo de tres años sea igual o superior al 100%. Por lo que las cifras reveladas en los estados financieros de la UAEM no han sido actualizadas para reflejar los efectos de la inflación.

3.6.2. Operaciones en el extranjero

La UAEM no desempeño en el último trimestre operaciones relevantes en el extranjero y en consecuencia no pudo existir una incidencia de estas operaciones en la información pública gubernamental.

¹ Instituto Nacional de Estadística y Geografía. *Índice Nacional de Precios al Consumidor – Calculadora de Inflación*. Recuperado de <http://www.beta.inegi.org.mx/app/indicesdeprecios/CalculadoraInflacion.aspx>

3.6.3. Método de valuación de la inversión en acciones de Compañías subsidiarias no consolidadas y asociadas.

La universidad no presenta inversiones en sociedades subsidiarias; todos los saldos y transacciones corresponden únicamente a la UAEM y sus unidades académicas. Por lo tanto, al no existir subsidiarias y no presentar la UAEM una participación controladora, no es procedente aplicar algún método de valuación de la inversión en acciones de compañías subsidiarias no consolidadas y asociadas.

3.6.4. Sistemas y métodos de valuación

- Efectivo y equivalentes de efectivo

El efectivo, bancos / tesorería y otros equivalentes de efectivo, se reconocen a su valor nominal.

Las inversiones temporales se integran principalmente por inversiones en instrumentos financieros de alta liquidez, con vencimiento no mayor a 90 días, y se presentan valuadas a su costo de adquisición más los intereses devengados a favor de la universidad; lo cual representa un importe razonable al valor de mercado de estas inversiones.

- Derechos a recibir efectivo y equivalentes

Estos se reconocen a su cifra nominal, según corresponda al momento de la transacción, realización, al ejercicio en el que fueron asignados y/o concretados; representados principalmente por los comprobantes fiscales expedidos que se encuentran pendientes de cobro, el monto del subsidio al empleo pagado a los trabajadores de la institución y los fondos fijos asignados a diferentes dependencias.

Dentro de las características cualitativas que afectan a los “Deudores Diversos por Cobrar a Corto Plazo” se encuentra la posibilidad de que, al momento de exigir el cobro, sobre todo de aquellos adeudos con antigüedad mayor a 365 días, el monto que representan no sea recuperado de manera total o parcial. En consecuencia, la UAEM ha



determinado establecer una reserva mediante la creación de una “Estimación para cuentas incobrables por derechos a recibir efectivo y equivalentes” por un monto de \$12, 980,931 y se mantendrá vigente en tanto la universidad no realice las gestiones estratégicas para su cobro o bien, aun cuando las realice obtenga la evidencia suficiente que revele la pérdida sobre el derecho a recibir efectivo o equivalentes de efectivo.

3.6.5. Beneficios a empleados

La Universidad Autónoma del Estado de Morelos a través de una firma externa especializada en estudios actuariales sobre pasivos contingentes, realizó los estudios que le permiten conocer el pasivo máximo exigible por concepto de pensiones y jubilaciones. Fue presentado el 22 de marzo de 2018 y para determinar el costo neto del año se utilizó el método de costeo conocido como crédito unitario proyectado, descrito en el Boletín D-3, mismo que sigue vigente para la NIF D-3 “Beneficios a los empleados”.

El costo neto del periodo, las obligaciones por los beneficios y los activos del plan de retiro se integran a continuación:

a) Costo neto del periodo

Concepto	Retiro	Terminación	Total
•Costo laboral	309,505,218	51,508,606	361,013,823
•Costo financiero	645,830,204	44,248,455	690,078,658
•Rendimiento esperado	(7,099,208)	(493,866)	(7,593,074)
•Pérdida / Ganancia actuarial	1,869,156,701	(1,614,052)	1,867,542,649
Costo Neto del Periodo	\$2,817,392,915	\$ 93,649,142	\$ 2,911,042,057

b) Pasivo neto proyectado:

Concepto	Retiro	Terminación	Total
Obligaciones por beneficios definidos (OBD) contingente	5,766,711,383	585,023,772	6,351,735,155
Obligaciones por beneficios adquiridos (OBA) no contingente	4,055,603,263	99,504,193	4,155,107,456
Pasivo Neto Proyectado	\$9,822,314,646	\$ 684,527,965	\$ 10,506,842,611
Reserva	125,879,461.11		125,879,461.11
Pasivo por Reconocer			\$10,380,963,149.89

- c) Las hipótesis utilizadas en el estudio consideran el siguiente escenario financiero:

Concepto	Retiro
Tasa real de rendimiento	3.0 % anual compuesto
Tasa de inflación	4.0%
Tasa nominal	7.12 % anual compuesto

Para efectos del estudio se consideró una reserva actuarial de \$125,879,461.11, la cual corresponde únicamente al personal Administrativo, y representa el valor del Fideicomiso para Jubilaciones y Pensiones al 31 de diciembre de 2017.

- d) Así mismo, el Déficit/Superávit Actuarial se integra como sigue:

Concepto	Monto
Monto de la reserva	125,879,461.11
Valor presente de las obligaciones	
Pensiones y jubilaciones en curso de pago	2,660,169,566.80
Generación Actual	15,834,071,995.01
Generaciones Futuras	10,013,363,403.95
Valor presente de las aportaciones futuras	
Generación Actual	-
Generaciones Futuras	-
Déficit/Superávit Actuarial	
Generación Actual	(18,368,362,100.70)
Generaciones Futuras	(10,013,363,403.95)

3.6.6. Cambios en políticas contables y corrección de errores

- a) A partir de 01 de junio de 2014 se aplica el sistema informático que permite el enlace entre la información Presupuestal y la información Contable; así mismo, genera la posibilidad de emitir la información en tiempo real y de conformidad con los lineamientos publicados por el Consejo Nacional de Armonización Contable (CONAC).
- b) Los donativos recibidos en bienes muebles e inmuebles se registraron como incremento al patrimonio, los que se recibieron en efectivo se consideran como ingresos del ejercicio.





- c) Durante el último trimestre del año 2016, se realizó la valuación de los bienes inmuebles (a través de un agente externo especializado), por lo que con fundamento en el punto 9 del “Acuerdo por el que se emiten las reglas específicas del registro y valoración del patrimonio” publicado el 13 de diciembre de 2011 y modificado el 22 de diciembre de 2014, que señala:

“Las diferencias posteriores de valores, que se obtengan como resultado de la conciliación física-contable de los bienes muebles, inmuebles e intangibles de los entes públicos, se reconocerán afectando las cuentas correspondientes al rubro 3.2.3 Revalúos y a la cuenta del grupo Activo No Circulante correspondiente”.

Se realizó la determinación inicial de diferencias. Para esto se contrató a una empresa valuadora que realizó la inspección física de todos los bienes inmuebles, emitiendo el dictamen de valuación respectivo por cada bien, sin considerar el valor catastral por ser la UAEM una entidad exenta del Impuesto Predial.

Con base en dicha información, en el mes de diciembre de 2016 y durante 2017, se reconocen estas cifras en la información financiera, aumentando y/o disminuyendo el valor contable de los bienes inmuebles por un monto neto de \$2,927'476,064.00 (Dos mil novecientos veintisiete millones cuatrocientos setenta y seis mil sesenta y cuatro pesos 00/100 M.N.).

3.6.7. Reclasificación de saldos

Durante el tercer y cuarto trimestre se realizaron las reclasificaciones de las siguientes subcuentas:

- a) Títulos y valores a largo plazo representa el saldo del Pagaré con Rendimiento Liquidable al Vencimiento (PRLV) número 350007853 celebrado con el Banco Interacciones S.A. Institución de Banca Múltiple, mismo que se subsistirá hasta la extinción total de las obligaciones garantizadas al Banco Interacciones. Se reclasificó del efectivo y equivalentes de efectivo a las inversiones financieras a largo plazo.





El saldo de Títulos y valores a largo plazo al 30 de junio de 2019 asciende a \$ 61'761,672 y el saldo que mantenía en la cuenta de efectivo y equivalentes de efectivo al 31 de diciembre de 2018 fue de \$ 16,617.

- b) El Fondo de Jubilaciones y Pensiones representa el saldo del fideicomiso con número de contrato 2003340-001, celebrado con el objetivo de crear un patrimonio que de seguridad y transparencia al manejo del fondo de pensiones y jubilaciones a los trabajadores de la UAEM. Se reclasificó del efectivo y equivalentes de efectivo a las inversiones financieras a largo plazo.

- c) El saldo del Fondo de Jubilaciones y Pensiones al 30 de junio de 2019 asciende a \$158'997,522 y el saldo que mantenía en la cuenta de efectivo y equivalentes de efectivo al 31 de diciembre de 2018 fue de \$150'287,581

3.7 Posición en moneda extranjera y protección por riesgo cambiario.

Las operaciones en moneda extranjera se registran al tipo de cambio vigente a la fecha de su cobro o pago.

3.8 Reporte analítico de activos.

3.8.1. Vida útil o porcentajes de depreciación, deterioro o amortización utilizados.

La depreciación se calcula mediante el método de línea recta, con base al costo de adquisición, y sobre los incrementos por actualización, menos su valor de desecho y con la aplicación de las siguientes tasas:



Concepto	% Depreciación Anual
Bienes Inmuebles, Infraestructura y Construcciones en Proceso	
Edificios no Habitacionales	3.30
Bienes Muebles	
Mobiliario y Equipo de Administración	3.3 y 10
Mobiliario y Equipo Educativo y Recreativo	3.3 y 20
Equipo e Instrumental Médico y de Laboratorio	20
Equipo de Transporte	20
Maquinaria, otros Equipos y Herramientas	10
Activos Biológicos	20

Los activos intangibles se reconocen cuando estos cumplen las siguientes características: son identificables, proporcionan beneficios económicos futuros y se tiene un control sobre dichos beneficios. Los activos intangibles se clasifican como sigue:

De vida útil definida: son aquellos cuya expectativa de generación de beneficios económicos futuros está limitada por alguna condición legal o económica y se amortizan en línea recta con base en la vigencia del contrato.

De vida útil indefinida: no se amortizan y se sujetan a pruebas de deterioro anualmente.

Conforme a las normas para la valoración del patrimonio, la Universidad realiza el deterioro de los intangibles de vida útil indefinida.

3.8.2. Bienes inmuebles, infraestructura y construcciones en proceso.

Para este rubro se realiza una revisión periódica de su vida útil, y si las expectativas actuales varían significativamente de las estimaciones previas, la universidad ajustará los cargos en los periodos restantes de vida útil.

Tratándose de obra pública, su costo incluye la elaboración de proyectos, los trabajos de construcción y la supervisión de estos; además de los gastos y costos relacionados con la obra pública.





Finalmente, la capitalización ocurre cuando se elabora el acta de entrega - recepción correspondiente.

Las reparaciones no se capitalizan y se registran en los gastos del periodo cuando su propósito se limita a conservar el activo en condiciones normales de uso. Únicamente se capitalizan las adaptaciones o mejoras cuando prolonguen la vida útil del bien.

La UAEM se encuentra realizando las gestiones necesarias ante las instancias correspondientes para obtener en el presente ejercicio la actualización de los valores catastrales correspondientes a los bienes inmuebles en los que se encuentran ubicadas sus sedes.

A la fecha de cierre de los estados financieros la universidad estaba inmersa en su propio proceso de validación de las construcciones en proceso, de conformidad con su legislación interna a fin de dar el mejor cumplimiento a sus obligaciones contractuales.

3.8.3. Bienes muebles

La revisión a su vida útil se realiza de manera periódica, y si las expectativas actuales varían significativamente de las estimaciones previas, se ajustarán los cargos en los periodos que restan de su vida útil.

Los bienes muebles de la universidad están destinados a prestar servicios propios del objeto de la institución, por lo que sufren un desgaste y/o deterioro constante.

En el caso de los bienes ligados a la tecnología, estos se encuentran sujetos a la obsolescencia por los cambios tecnológicos que resultan en la pérdida de su valor.





3.8.4. Activos intangibles

Los activos intangibles se reconocen cuando estos cumplen las siguientes características: son identificables, proporcionan beneficios económicos futuros y se tiene un control sobre dichos beneficios. Los activos intangibles se clasifican como sigue:

De vida útil indefinida: no se amortizan y se sujetan a pruebas de deterioro anualmente.

3.8.5. Activos en general

Todos los bienes de la universidad; con independencia de su clasificación, estarán sujetos en su caso, a lo que establece la legislación externa correspondiente y universitaria para su baja y/o enajenación.

3.8.6. Cambios en el porcentaje de depreciación o valor residual de los activos

No se han realizado cambios en los porcentajes de depreciación o valor residual de los activos en el ejercicio.

Durante el último trimestre del año 2016, se realizó la valuación de los bienes inmuebles; con base en dicha información, en el mes de diciembre de 2016 y durante 2017, se reconocen estas cifras en la información financiera, aumentando y/o disminuyendo el valor contable de los bienes inmuebles por un monto neto de \$2,927'476,064.00 (Dos mil novecientos veintisiete millones cuatrocientos setenta y seis mil sesenta y cuatro pesos 00/100 M.N.).





3.8.7. Riesgos por tipo de cambio o tipo de interés de las inversiones financieras

En caso de existir, las transacciones de la UAEM en monedas del extranjero se registran al tipo de cambio que se encuentre vigente en la fecha de su realización.

3.8.8. Otras circunstancias de carácter significativo que afecten el activo

Actualmente la UAEM está en proceso de regularizar la propiedad de algunos bienes inmuebles como terrenos y edificios, cuyos títulos de propiedad se encuentran en trámite.

Adicionalmente se encuentra gestionando la desincorporación del patrimonio del Gobierno del Estado de Morelos y la incorporación al patrimonio de la universidad respecto de los edificios construidos bajo los programas del Fondo Nacional de Desastres Naturales (FONDEN) y del Fondo de Aportaciones Múltiples para las operaciones derivadas del Programa de Mejoramiento de la Infraestructura Física Educativa (Programa Escuelas al CIEN).

3.8.9. Desmantelamiento de Activos, procedimientos, implicaciones, efectos contables.

En el mes de julio de 2018 se realizó contablemente el registro de baja de 16 bienes inmuebles de diferentes sedes de la Universidad, que a la fecha son los que se han demolido con motivo de los sismos de 2017. El monto corresponde a \$158,324,019.41 (Ciento cincuenta y ocho millones trescientos veinticuatro mil diecinueve pesos 41/100 M.N.).

3.9 Fideicomisos, mandatos y análogos

3.9.1. Se operan los siguientes:

- Fideicomiso con contrato número 2003291-1, celebrado para el manejo de los recursos del Programa para el Desarrollo Profesional Docente, para el Tipo Superior (PRODEP).
- Fideicomiso con contrato número 2003511-4, celebrado para el manejo de los recursos del Programa para el Fortalecimiento de la Calidad Educativa (PFCE) 2019.



- Fideicomiso con contrato número 2003340-001, celebrado con el objetivo de crear un patrimonio que de seguridad y transparencia al manejo del fondo de pensiones y jubilaciones a los trabajadores de la UAEM.
- Fideicomiso con contrato número 10397, celebrado con el carácter de irrevocable para la administración y fuente de pago de las obligaciones derivadas del contrato de crédito aperturado con Banca Interacciones, S.A. Institución de Banca Múltiple.

3.10 Reporte de la recaudación

Esta universidad percibe principalmente subsidios de los Gobiernos Federal y Estatal, que se establecen en un convenio financiero, calendarizado mensualmente. Además de otro tipo de ingresos, como lo son propios, autogenerados y extraordinarios.

En apego a lo señalado en el “Clasificador por fuentes de financiamiento” actualizado con fecha 20 de diciembre de 2016, se presentan los ingresos totales y se identifican y desagregan en “etiquetado” y “no etiquetado”, conforme a lo siguiente:

NO ETIQUETADO: Son los recursos que provienen de ingresos de libre disposición y financiamientos.

ETIQUETADO: Son los recursos que provienen de transferencias federales etiquetadas, con un fin específico.



A la fecha se han recibido:

MES	SUBSIDIO ORDINARIO		
	FEDERAL	ESTATAL	
ENERO	178,435,000	47,500,000	
FEBRERO	83,448,000	47,482,000	
MARZO	114,479,000	47,482,000	
ABRIL	76,758,000	53,489,000	
MAYO	153,670,000	53,484,000	
JUNIO	115,289,000	53,484,000	
TOTAL	722,079,000	302,921,000	
Subsidio Ordinario		1,025,000,000	A
Subsidio Federal Ordinario 2018		7,960,078	A
Saldo en la cuenta subsidio y subvenciones (A)		1,032,960,078	
Saldo en la cuenta de participaciones y aportaciones (B)		24,620,821	B
Saldo en la cuenta de Ingresos por Venta de Bienes y Servicios (A)		89,227,627	A
Saldo en la cuenta de otros ingresos y beneficios (A)		17,789,521	A
Suma total de ingresos del periodo		1,164,598,047	
	Suman A: NO ETIQUETADO	1,139,977,226	
	Suman B: ETIQUETADO	24,620,821	
	Total A+B	1,164,598,047	



3.11 Información sobre la deuda y el reporte analítico de la deuda

La deuda pública de la Universidad Autónoma del Estado de Morelos se integra por un solo crédito con el Banco Interacciones, S.A., Institución de Banca Múltiple, deuda autorizada por el Consejo Universitario en su sesión extraordinaria de fecha 5 de noviembre de 2013 y fue contratada el 1 de julio de 2014.

En sesión ordinaria de fecha 17 de junio de 2015, el Consejo Universitario autorizó la reestructuración del crédito, para quedar en los siguientes términos:

Concepto	Descripción
Monto del crédito	\$450,000,000.00
Destino del crédito	Infraestructura educativa
Forma de disposición	\$300 millones de pesos en 2014 y \$150 millones de pesos en 2015
Condiciones de disposición	Suscripción de pagarés
Comisión por apertura	No aplica
Comisión por disposición	3.10%
Fecha de vencimiento del crédito	30 de noviembre de 2022
Forma de pago del capital	Pagos mensuales de capital, interés, comisiones y otros.
Fuente de pago	Patrimonio del Fideicomiso de Administración y Fuente de Pago.
Tasa de interés ordinaria	Variable. TIIE más 2.5 puntos porcentuales.
Periodo de cálculo de intereses	En forma mensual sobre saldos insolutos.
Garantías del crédito	Prenda mercantil sobre el Pagaré con Rendimiento Liquidable al Vencimiento por \$75,000,000.00 más \$25,000,000.00 por fondo de reserva.

El saldo insoluto del crédito al 30 de junio de 2019 es de \$217'366,314 (Doscientos diecisiete millones trescientos sesenta y seis mil trescientos catorce pesos 00/100 M.N.).

El indicador deuda sobre recaudación se posicionó al cierre del segundo trimestre de 2019 en 0.1888, que considera al saldo insoluto a esa fecha, como equivalente al 18.88 % de la recaudación ocurrida en el periodo.



3.12 Calificaciones otorgadas

No aplica.

3.13 Proceso de mejora

3.13.1. Principales Políticas de control interno

Además de la normatividad externa, internamente esta universidad ha emitido diversos lineamientos, enfocados al control interno de los recursos asignados, tales como:

- Reglamento General de Servicios Bibliotecarios.
- Reglamento del uso y control de vehículos oficiales.
- Reglamento General de Adquisiciones, Arrendamiento y Servicios Conexos de la UAEM.
- Reglamento General de Obras y Servicios de la UAEM.
- Lineamientos para el Ejercicio del Gasto.
- Circulares internas para el control del Ejercicio del Gasto.

Cabe resaltar, que la UAEM cuenta con un Órgano Interno de Control; el cual tiene como objetivo asegurar el manejo eficiente y transparente de los recursos, así como el cumplimiento de la normatividad existente, a través de sistemas de control y evaluación que permitan coadyuvar en el desempeño de las actividades de la Institución.

3.13.2. Medidas de desempeño financiero, metas y alcance

Dentro de nuestro marco de actuación como universidad pública, tenemos el compromiso social de atender las necesidades de educación media y superior además de otras funciones sustantivas, mismas que se plasman en el Plan Institucional de Desarrollo (PIDE) 2012-2018, donde se expresa la visión de futuro que tiene la comunidad universitaria y la traduce, en última instancia, en programas, metas y políticas institucionales agrupadas en torno a diez grandes ejes estratégicos:



- Acceso y permanencia
- Capacidad académica
- Calidad y pertinencia de la oferta
- Vinculación
- Formación Integral
- Investigación, innovación y transferencia
- Internacionalización y cooperación académica
- Gestión institucional
- Cultura Institucional
- Financiamiento

3.13.3. Certificación en la norma ISO 9001-2015

En el marco institucional del PIDE 2012-2018, la Universidad Autónoma del Estado de Morelos (UAEM) asumió el compromiso de certificar sus servicios financieros, escolares, bibliotecarios y de recursos humanos bajo las nuevas reglas de modernización, para brindarle a los alumnos, exalumnos y clientes internos, servicios de calidad y así constituirnos como una Universidad socialmente responsable.

En agosto de 2017, actualizamos nuestro sistema de la calidad pasando de la norma ISO 9001:2008 a la norma ISO 9001:2015 con 20 procesos certificados bajo dicha norma, y a partir del 9 de febrero de 2019 se incorporaron 5 procesos más, por lo que a la fecha contamos con 25 procesos:

Procesos certificados:

- Admisión de aspirantes de nuevo ingreso.
- Petición de examen de titulación y expedición de títulos.
- Control Presupuestal.
- Registro de ingreso y del egreso.
- Nómina.
- Movimientos y altas del personal.
- Prestaciones al personal.
- Incidencias del personal.
- Capacitación al personal.




- Gestión e integración de recursos de información.
- Servicios bibliotecarios.
- Desarrollo de colecciones.
- Cálculo y pago de cuotas Obrero-Patronales (INFONAVIT).
- Suficiencia presupuestal de fichas técnicas para contrato bajo el régimen por honorarios.
- Validación académica del alumno y actualización del SADCE.
- Evaluación y actualización de estímulos al desempeño del personal docente.
- Soporte técnico de primera instancia, de comunicaciones y de seguridad informática.
- Movilidad estudiantil.
- Gestión de altas y bajas de alumnos en el IMSS.
- Certificación del Servicio Social.
- Adquisición de bienes, arrendamientos, y contratación de servicios.
- Gestión del Programa para el Desarrollo Profesional Docente (PRODEP)
- Actualización de Manuales de Funciones, y Responsabilidades y Perfiles de Puesto.
- Gestión de Auditorías Internas de Calidad.
- Incorporación de procesos al Sistema de Gestión de Calidad (SGC).

De esta manera, nos posicionamos como una de las pocas instituciones de educación superior que han realizado la labor de diseñar e implementar la certificación como un sistema de gestión, que garantice la calidad y el desempeño de sus funciones.

3.14 Información por segmentos

La información presentada, contempla la totalidad de las operaciones realizadas por las diferentes áreas que integran la Universidad, no se segmenta por no considerarse necesario.



3.15 Eventos posteriores al cierre

No existieron eventos posteriores al cierre del periodo que afectaran para la elaboración los estados financieros.

3.16 Partes relacionadas

Esta Universidad es un ente público, que actúa como persona moral, sin realizar operaciones con partes relacionadas, que pudieran ejercer influencia significativa sobre la toma de decisiones financieras y operativas.

3.17 Responsabilidad sobre la presentación razonable de los estados financieros

Los estados financieros en su conjunto y sus notas al 30 de junio de 2019 fueron emitidos el 08 de julio de 2019, por los funcionarios de la Universidad Autónoma del Estado de Morelos, en cumplimiento a la normatividad que resulte aplicable y en el ámbito de sus atribuciones.

“Bajo protesta de decir verdad, declaramos que los Estados Financieros y sus notas son razonablemente correctos y responsabilidad del emisor”.



C.P. EUGENIA RUBIO CORTES
DIRECTORA GENERAL DE ADMINISTRACIÓN



C.P. ANA LILIA GARCÍA GODÍNEZ
TESORERA GENERAL

Vo. Bo.



DR. ALVARO ZAMUDIO LARA
COORDINADOR GENERAL DE PLANEACIÓN Y
ADMINISTRACIÓN

INFORMACIÓN FINANCIERA PRESUPUESTAL



UNIVERSIDAD AUTÓNOMA DEL ESTADO DE MORELOS

Estado Analítico de Ingresos

Del 1 de enero al 30 de junio de 2019

(Pesos)



Rubro de Ingresos	Ingreso					Diferencia (6 = 5 - 1)
	Estimado	Ampliaciones y Reducciones	Modificado	Devengado	Recaudado	
	(1)	(2)	(3= 1 + 2)	(4)	(5)	
Impuestos	-	-	-	-	-	-
Cuotas y Aportaciones de Seguridad Social	-	-	-	-	-	-
Contribuciones de Mejoras	-	-	-	-	-	-
Derechos	-	-	-	-	-	-
Productos	-	-	-	-	-	-
Aprovechamientos	-	-	-	-	-	-
Ingresos por Venta de Bienes, Prestación de Servicios y Otros Ingresos	571,901,478	439,866	572,341,344	89,227,627	88,759,283	(483,142,195)
Participaciones, Aportaciones, Convenios, Incentivos Derivados de la Colaboración Fiscal y Fondos Distintos de Aportaciones	2,293,644,122	-	2,293,644,122	1,032,960,078	1,032,960,078	(1,260,684,044)
Transferencias, Asignaciones, Subsidios y Subvenciones, y Pensiones y Jubilaciones	79,424,451	78,439	79,502,890	45,895,009	45,895,009	(33,529,442)
Ingresos Derivados de Financiamientos	-	-	-	-	-	-
Total	2,944,970,051	518,305	2,945,488,356	1,168,082,714	1,167,614,370	(1,777,355,681)
				Ingresos excedentes		

Estado Analítico de Ingresos Por Fuente de Financiamiento	Ingreso					Diferencia (6 = 5 - 1)
	Estimado	Ampliaciones y Reducciones	Modificado	Devengado	Recaudado	
	(1)	(2)	(3= 1 + 2)	(4)	(5)	
Ingresos del Poder Ejecutivo Federal o Estatal y de los Municipios	-	-	-	-	-	-
Impuestos	-	-	-	-	-	-
Cuotas y Aportaciones de Seguridad Social	-	-	-	-	-	-
Contribuciones de Mejoras	-	-	-	-	-	-
Derechos	-	-	-	-	-	-
Productos ¹	-	-	-	-	-	-
Aprovechamientos ²	-	-	-	-	-	-
Participaciones, Aportaciones, Convenios, Incentivos Derivados de la Colaboración Fiscal y Fondos Distintos de Aportaciones	-	-	-	-	-	-
Transferencias, Asignaciones, Subsidios y Subvenciones, y Pensiones y Jubilaciones	-	-	-	-	-	-
Ingresos de los Entes Públicos de los Poderes Legislativo y Judicial, de los Órganos Autónomos y del Sector Paraestatal o Paramunicipal, así como de las Empresas Productivas del Estado	651,325,929	518,305	651,844,234	135,122,636	134,654,292	(516,671,637)
Cuotas y Aportaciones de Seguridad Social	-	-	-	-	-	-
Productos ¹	-	-	-	-	-	-
Ingresos por Venta de Bienes, Prestación de Servicios y Otros Ingresos ³	571,901,478	439,866	572,341,344	89,227,627	88,759,283	(483,142,195)
Transferencias, Asignaciones, Subsidios y Subvenciones, y Pensiones y Jubilaciones	79,424,451	78,439	79,502,890	45,895,009	45,895,009	(33,529,442)
Ingresos Derivados de Financiamientos	-	-	-	-	-	-
Ingresos Derivados de Financiamientos	-	-	-	-	-	-
Total	651,325,929	518,305	651,844,234	135,122,636	134,654,292	(516,671,637)
				Ingresos excedentes		

¹ Incluye intereses que generan las cuentas bancarias de los entes públicos en productos.

² Incluye donativos en efectivo del Poder Ejecutivo, entre otros aprovechamientos.

³ Se refiere a los ingresos propios obtenidos por los Poderes Legislativo y Judicial, los Órganos Autónomos y las entidades de la administración pública paraestatal y paramunicipal, por sus actividades diversas no inherentes a su operación que generan recursos y que no sean ingresos por venta de bienes o prestación de servicios, tales como donativos en efectivo, entre otros.

ELABORÓ

 C.P. EUGENIA RUBIO CORTÉS
 DIRECTORA GENERAL DE ADMINISTRACIÓN

REVISÓ

 C.P. ANA LILIA GARCÍA GODÍNEZ
 TESORERA GENERAL

AUTORIZÓ

 DR. ÁLVARO ZAMUDIO LARA
 COORDINADOR GENERAL DE PLANEACIÓN Y ADMINISTRACIÓN

Concepto	Egresos					Subejercicio 6 = (3 - 4)
	Aprobado	Ampliaciones/ (Reducciones)	Modificado	Devengado	Pagado	
	1	2	3 = (1 + 2)	4	5	
Servicios Personales	1,780,738,792	(5,346,726)	1,775,392,066	794,690,413	766,724,013	980,701,653
Remuneraciones al Personal de Carácter Permanente	469,728,868	112,352	469,841,220	341,369,884	341,334,103	128,471,336
Remuneraciones al Personal de Carácter Transitorio	9,046,004	-	9,046,004	3,090,692	3,090,668	5,955,312
Remuneraciones Adicionales y Especiales	428,977,968	(646,971)	428,330,997	85,858,815	77,938,518	342,472,182
Seguridad Social	304,048,066	(54,023,000)	250,025,066	123,779,744	123,779,744	126,245,322
Otras Prestaciones Sociales y Económicas	444,264,278	(4,127,205)	440,137,073	183,392,377	171,283,536	256,744,696
Previsiones	16,113,000	-	16,113,000	7,700,000	7,700,000	8,413,000
Pago de Estímulos a Servidores Públicos	108,560,608	53,338,098	161,898,706	49,498,901	41,597,444	112,399,805
Materiales y Suministros	52,913,068	262,654	53,175,722	11,744,979	11,028,612	41,430,743
Materiales de Admón. Emisión de Doctos. y Artículos Oficiales	20,745,846	(63,623)	20,682,223	4,933,007	4,767,709	15,749,216
Alimentos y Utensilios	7,021,404	227,831	7,249,235	1,716,915	1,398,461	5,532,320
Materias Primas y Materiales de Producción y Comercialización	1,500	-	1,500	-	-	1,500
Materiales y Artículos de Construcción y de Reparación	5,722,406	16,981	5,739,387	1,629,592	1,586,246	4,109,795
Productos Químicos, Farmacéuticos y de Laboratorio	6,394,823	(2,355)	6,392,468	1,324,576	1,220,292	5,067,892
Combustibles, Lubricantes y Aditivos	4,708,793	82,644	4,791,437	1,314,996	1,288,457	3,476,441
Vestuario, Blancos, Prendas de Protección y Artículos Deportivos	3,782,099	427	3,782,526	182,726	153,081	3,599,800
Materiales y Suministros Para Seguridad	-	-	-	-	-	-
Herramientas, Refacciones y Accesorios Menores	4,536,197	749	4,536,946	643,167	614,366	3,893,779
Servicios Generales	213,883,843	5,006,284	218,890,127	82,209,583	79,533,674	136,680,544
Servicios Básicos	45,181,600	1,838,836	47,020,436	21,219,803	20,949,914	25,800,633
Servicios de Arrendamiento	10,611,487	2,418	10,613,905	3,596,492	3,554,068	7,017,413
Servicios Profesionales, Científicos, Técnicos y Otros Servicios	68,688,577	(182,917)	68,505,660	21,048,058	19,135,992	47,457,602
Servicios Financieros, Bancarios y Comerciales	5,064,396	-	5,064,396	7,395,801	7,395,801	(2,331,405)
Servicios de Instalación, Reparación, Mantto. y Conservación	50,486,294	-	50,486,294	17,817,374	17,724,173	32,668,920
Servicios de Comunicación Social y Publicidad	1,505,576	-	1,505,576	466,673	466,673	1,038,903
Servicios de Traslado y Viáticos	17,972,162	5,511	17,977,673	1,516,537	1,474,762	16,461,136
Servicios Oficiales	4,295,149	-	4,295,149	251,969	215,149	4,043,180
Otros Servicios Generales	10,078,602	3,342,436	13,421,038	8,896,876	8,617,142	4,524,162
Transferencias, Asignaciones, Subsidios y Otras Ayudas	342,376,580	525,434	342,902,014	142,877,674	142,749,399	200,024,340
Transferencias Internas y Asignaciones al Sector Público	-	-	-	-	-	-
Transferencias al Resto del Sector Público	-	-	-	-	-	-
Subsidios y Subvenciones	-	-	-	-	-	-
Ayudas Sociales	7,363,061	448,365	7,811,426	3,973,347	3,945,347	3,838,079
Pensiones y Jubilaciones	335,013,519	77,069	335,090,588	138,904,327	138,804,052	196,186,261
Transferencias a Fideicomisos, Mandatos y Otros Análogos	-	-	-	-	-	-
Transferencias a la Seguridad Social	-	-	-	-	-	-
Donativos	-	-	-	-	-	-
Transferencias al Exterior	-	-	-	-	-	-
Bienes Muebles, Inmuebles e Intangibles	51,426,039	70,659	51,496,698	4,066,493	4,055,482	47,430,205
Mobiliario y Equipo de Administración	19,565,880	11,020	19,576,900	2,388,541	2,377,530	17,188,359
Mobiliario y Equipo Educativo y Recreativo	12,367,497	36,910	12,404,407	641,181	641,181	11,763,226
Equipo e Instrumental Médico y de Laboratorio	13,346,859	-	13,346,859	793,936	793,936	12,552,923
Vehículos y Equipo de Transporte	-	-	-	-	-	-
Equipo de Defensa y Seguridad	-	-	-	-	-	-
Maquinaria, Otros Equipos y Herramientas	3,892,381	11,530	3,903,911	201,957	201,957	3,701,954
Activos Biológicos	-	-	-	-	-	-
Bienes Inmuebles	-	-	-	-	-	-
Activos Intangibles	2,253,422	11,199	2,264,621	40,878	40,878	2,223,743
Inversión Pública	1,153,000	-	1,153,000	-	-	1,153,000
Obra Pública en Bienes de Dominio Público	-	-	-	-	-	-
Obra Pública en Bienes Propios	1,153,000	-	1,153,000	-	-	1,153,000
Proyectos Productivos y Acciones de Fomento	-	-	-	-	-	-
Inversiones Financieras y Otras Provisiones	-	-	-	-	-	-
Inversiones Para el Fomento de Actividades Productivas	-	-	-	-	-	-
Acciones y Participaciones de Capital	-	-	-	-	-	-
Compra de Títulos y Valores	-	-	-	-	-	-
Concesión de Préstamos	-	-	-	-	-	-
Inversiones en Fideicomisos, Mandatos y Otros Análogos	-	-	-	-	-	-
Otras Inversiones Financieras	-	-	-	-	-	-
Provisiones para Contingencias y Otras Erogaciones Especiales	-	-	-	-	-	-
Participaciones y Aportaciones	-	-	-	-	-	-
Participaciones	-	-	-	-	-	-
Aportaciones	-	-	-	-	-	-
Convenios	-	-	-	-	-	-
Deuda Pública	502,478,729	-	502,478,729	112,157,315	112,157,315	390,321,414
Amortización de la Deuda Pública	37,213,696	-	37,213,696	17,175,552	17,175,552	20,038,144
Intereses de la Deuda Pública	33,800,000	-	33,800,000	12,661,932	12,661,932	21,138,068
Comisiones de la Deuda Pública	-	-	-	-	-	-
Gastos de la Deuda Pública	189,280	-	189,280	-	-	189,280
Costo por Coberturas	-	-	-	-	-	-
Apoyos Financieros	-	-	-	-	-	-
Adeudos de Ejercicios Fiscales Anteriores (Adefas)	431,275,753	-	431,275,753	82,319,831	82,319,831	348,955,922
Total del Gasto	2,944,970,051	518,305	2,945,488,356	1,147,746,457	1,116,248,495	1,797,741,899

ELABORÓ

C.P. EUGENIA RUBIO CORTÉS
DIRECTORA GENERAL DE ADMINISTRACIÓN

REVISÓ

C.P. ANA LILIA GARCÍA GODÍNEZ
TESORERA GENERAL

AUTORIZÓ

DR. ÁLVARO ZAMUDIO LARA
COORDINADOR GENERAL DE PLANEACIÓN Y ADMINISTRACIÓN



UNIVERSIDAD AUTÓNOMA DEL ESTADO DE MORELOS
Estado Analítico del Ejercicio del Presupuesto de Egresos
Clasificación Administrativa
Del 1 de enero al 30 de junio de 2019
(Pesos)



Concepto	Egresos					Subejercicio 6 = (3 - 4)
	Aprobado	Ampliaciones/ (Reducciones)	Modificado	Devengado	Pagado	
	1	2	3 = (1 + 2)	4	5	
Jefatura de la Oficina de la Gobernatura del Estado	-	-	-	-	-	-
Secretaría de Gobierno	-	-	-	-	-	-
Secretaría de Hacienda	-	-	-	-	-	-
Secretaría de Desarrollo Económico y del Trabajo	-	-	-	-	-	-
Secretaría de Desarrollo Agropecuario	-	-	-	-	-	-
Secretaría de Obras Públicas	-	-	-	-	-	-
Secretaría de Educación	-	-	-	-	-	-
Secretaría de Salud	-	-	-	-	-	-
Secretaría de Administración	-	-	-	-	-	-
Secretaría de la Contraloría	-	-	-	-	-	-
Comisión Estatal de Seguridad Pública	-	-	-	-	-	-
Consejería Jurídica	-	-	-	-	-	-
Secretaría de Turismo y Cultura	-	-	-	-	-	-
Secretaría de Desarrollo Social	-	-	-	-	-	-
Secretaría de Desarrollo Sustentable	-	-	-	-	-	-
Secretaría de Movilidad y Transporte	-	-	-	-	-	-
Gastos Institucionales	-	-	-	-	-	-
Total del Gasto	-	-	-	-	-	-

UNIVERSIDAD AUTÓNOMA DEL ESTADO DE MORELOS
Estado Analítico del Ejercicio del Presupuesto de Egresos
Clasificación Administrativa
Del 1 de enero al 30 de junio de 2019

Concepto	Egresos					Subejercicio 6 = (3 - 4)
	Aprobado	Ampliaciones/ (Reducciones)	Modificado	Devengado	Pagado	
	1	2	3 = (1 + 2)	4	5	
Poder Ejecutivo	-	-	-	-	-	-
Poder Legislativo	-	-	-	-	-	-
Poder Judicial	-	-	-	-	-	-
Organismos Autónomos	2,944,970,051	518,305	2,945,488,356	1,147,746,457	1,116,248,495	1,797,741,899
Poder Ejecutivo de los Municipios	-	-	-	-	-	-
Total del Gasto	2,944,970,051	518,305	2,945,488,356	1,147,746,457	1,116,248,495	1,797,741,899

Sector Paraestatal del Gobierno del Estado de Morelos
Estado Analítico del Ejercicio del Presupuesto de Egresos
Clasificación Administrativa
Del 1 de enero al 30 de junio de 2019

Concepto	Egresos					Subejercicio 6 = (3 - 4)
	Aprobado	Ampliaciones/ (Reducciones)	Modificado	Devengado	Pagado	
	1	2	3 = (1 + 2)	4	5	
Entidades Paraestatales y Fideicomisos No Empresariales y No Financieros	-	-	-	-	-	-
Instituciones Públicas de la Seguridad Social	-	-	-	-	-	-
Entidades Paraestatales Empresariales No Financieras con Participación Estatal Mayoritaria	-	-	-	-	-	-
Fideicomisos Empresariales No Financieros con Participación Estatal Mayoritaria	-	-	-	-	-	-
Entidades Paraestatales Empresariales Financieras Monetarias con Participación Estatal Mayoritaria	-	-	-	-	-	-
Entidades Paraestatales Empresariales Financieras No Monetarias con Participación Estatal Mayoritaria	-	-	-	-	-	-
Fideicomisos Financieros Públicos con Participación Estatal Mayoritaria	-	-	-	-	-	-
Total del Gasto	-	-	-	-	-	-

ELABORÓ

 C.P. EUGENIA RUBIO CORTÉS
 DIRECTORA GENERAL DE ADMINISTRACIÓN

REVISÓ

 C.P. ANA LILIA GARCÍA GODÍNEZ
 TESORERA GENERAL

AUTORIZÓ


 DR. ALVARO ZAMUDIO LARA
 COORDINADOR GENERAL DE PLANEACIÓN Y ADMINISTRACIÓN



UNIVERSIDAD AUTÓNOMA DEL ESTADO DE MORELOS
Estado Analítico del Ejercicio del Presupuesto de Egresos
Clasificación Funcional (Finalidad y Función)
Del 1 de enero al 30 de junio de 2019
(Pesos)



Concepto	Egresos					Subejercicio 6 = (3 - 4)
	Aprobado	Ampliaciones/ (Reducciones)	Modificado	Devengado	Pagado	
	1	2	3 = (1 + 2)	4	5	
Gobierno	-	-	-	-	-	-
Legislación	-	-	-	-	-	-
Justicia	-	-	-	-	-	-
Coordinación de la Política de Gobierno	-	-	-	-	-	-
Relaciones Exteriores	-	-	-	-	-	-
Asuntos Financieros y Hacendarios	-	-	-	-	-	-
Seguridad Nacional	-	-	-	-	-	-
Asuntos de Orden Público y de Seguridad Interior	-	-	-	-	-	-
Otros Servicios Generales	-	-	-	-	-	-
Desarrollo Social	2,944,970,051	518,305	2,945,488,356	1,147,746,457	1,116,248,495	1,797,741,899
Protección Ambiental	-	-	-	-	-	-
Vivienda y Servicios a la Comunidad	-	-	-	-	-	-
Salud	-	-	-	-	-	-
Recreación, Cultura y Otras Manifestaciones Sociales	-	-	-	-	-	-
Educación	2,944,970,051	518,305	2,945,488,356	1,147,746,457	1,116,248,495	1,797,741,899
Protección Social	-	-	-	-	-	-
Otros Asuntos Sociales	-	-	-	-	-	-
Desarrollo Económico	-	-	-	-	-	-
Asuntos Económicos, Comerciales y Laborales en General	-	-	-	-	-	-
Agropecuaria, Silvicultura, Pesca y Caza	-	-	-	-	-	-
Combustibles y Energía	-	-	-	-	-	-
Minería, Manufacturas y Construcción	-	-	-	-	-	-
Transporte	-	-	-	-	-	-
Comunicaciones	-	-	-	-	-	-
Turismo	-	-	-	-	-	-
Ciencia, Tecnología e Innovación	-	-	-	-	-	-
Otras Industrias y Otros Asuntos Económicos	-	-	-	-	-	-
Otras no Clasificadas en Funciones Anteriores	-	-	-	-	-	-
Transacciones de la Deuda Pública / Costo Financiero de la Deuda	-	-	-	-	-	-
Transferencias, Participaciones y Aportaciones entre Diferentes Niveles y Ordenes de Gobierno	-	-	-	-	-	-
Saneamiento del Sistema Financiero	-	-	-	-	-	-
Adeudos de Ejercicios Fiscales Anteriores	-	-	-	-	-	-
Total del Gasto	2,944,970,051	518,305	2,945,488,356	1,147,746,457	1,116,248,495	1,797,741,899


 ELABORÓ
 C.P. EUGENIA RUBIO CORTÉS
 DIRECTORA GENERAL DE ADMINISTRACIÓN


 REVISÓ
 C.P. ANA LILIA GARCÍA GODÍNEZ
 TESORERA GENERAL


 AUTORIZÓ
 DR. ALVARO ZAMUDIO LARA
 COORDINADOR GENERAL DE PLANEACIÓN Y ADMINISTRACIÓN

UNIVERSIDAD AUTÓNOMA DEL ESTADO DE MORELOS
 Estado Analítico del Ejercicio del Presupuesto de Egresos
 Clasificación Económica (por Tipo de Gasto)
 Del 1 de enero al 30 de junio de 2019
 (Pesos)



Concepto	Egresos					Subejercicio 6 = (3 - 4)
	Aprobado	Ampliaciones/ (Reducciones)	Modificado	Devengado	Pagado	
	1	2	3 = (1 + 2)	4	5	
Gasto Corriente	2,047,535,703	(77,788)	2,047,457,915	888,644,975	857,286,299	1,158,812,940
Gasto de Capital	52,579,039	70,659	52,649,698	4,066,493	4,055,482	48,583,205
Amortización de la Deuda y Disminución de Pasivos	502,478,729	-	502,478,729	112,157,315	112,157,315	390,321,414
Pensiones y Jubilaciones	342,376,580	525,434	342,902,014	142,877,674	142,749,399	200,024,340
Participaciones	-	-	-	-	-	-
Total del Gasto	2,944,970,051	518,305	2,945,488,356	1,147,746,457	1,116,248,495	1,797,741,899

ELABORÓ

 C.P. EUGENIA RUBIO CORTÉS
 DIRECTORA GENERAL DE ADMINISTRACIÓN

REVISÓ

 C.P. ANA LILIA GARCÍA GODÍNEZ
 TESORERA GENERAL

AUTORIZÓ

 DR. ÁLVARO ZAMUDIO LARA
 COORDINADOR GENERAL DE PLANEACIÓN Y ADMINISTRACIÓN

INFORMACIÓN FINANCIERA PROGRAMÁTICA



UNIVERSIDAD AUTÓNOMA DEL ESTADO DE MORELOS
 Gasto por Categoría Programática
 Del 1 de enero al 30 de junio de 2019
 (Pesos)



RECTORÍA
2017-2023

Concepto	Egresos					Subejercicio
	Aprobado 1	Ampliaciones/ (Reducciones) 2	Modificado 3 = (1 + 2)	Devengado 4	Pagado 5	
Programas						6 = (3 - 4)
Subsidios: Sector Social y Privado o Ent. Federativas y Municipios						
Sujetos a Reglas de Operación	2,944,970,051	518,305	2,945,488,356	1,147,746,457	1,116,248,495	1,797,741,899
Otros Subsidios	79,424,451	78,439	79,502,890	25,261,811	24,927,512	54,241,079
	2,865,545,600	439,866	2,865,985,466	1,122,484,646	1,091,320,983	1,743,500,820
Desempeño de las Funciones	-	-	-	-	-	-
Prestación de Servicios Públicos	-	-	-	-	-	-
Provisión de Bienes Públicos	-	-	-	-	-	-
Planeación, Seguimiento y Evaluación de Políticas Públicas	-	-	-	-	-	-
Promoción y Fomento	-	-	-	-	-	-
Regulación y Supervisión	-	-	-	-	-	-
Funciones de las Fuerzas Armadas (Únicamente Gobierno Federal)	-	-	-	-	-	-
Específicos	-	-	-	-	-	-
Proyectos de Inversión	-	-	-	-	-	-
Administrativos y de Apoyo	-	-	-	-	-	-
Apoyo al Proceso Presupuestario y para Mejorar la Eficiencia Institucional	-	-	-	-	-	-
Apoyo a la Función Pública y al Mejoramiento de la Gestión	-	-	-	-	-	-
Operaciones Ajenas	-	-	-	-	-	-
Compromisos	-	-	-	-	-	-
Obligaciones de Cumplimiento de Resolución Jurisdiccional	-	-	-	-	-	-
Desastres Naturales	-	-	-	-	-	-
Obligaciones	-	-	-	-	-	-
Pensiones y Jubilaciones	-	-	-	-	-	-
Aportaciones a la Seguridad Social	-	-	-	-	-	-
Aportaciones a Fondos de Estabilización	-	-	-	-	-	-
Aportaciones a Fondos de Inversión y Reestructura de Pensiones	-	-	-	-	-	-
Programas de Gasto Federalizado (Gobierno Federal)	-	-	-	-	-	-
Gasto Federalizado	-	-	-	-	-	-
Participaciones a Entidades Federativas y Municipios	-	-	-	-	-	-
Costo financiero, deuda o apoyos a deudores y ahorradores de la banca	-	-	-	-	-	-
Adeudos de ejercicios fiscales anteriores	-	-	-	-	-	-
Total del Gasto	2,944,970,051	518,305	2,945,488,356	1,147,746,457	1,116,248,495	1,797,741,899

ELABORÓ

 C.P. EUGENIA RUBIO CORTÉS
 DIRECTORA GENERAL DE ADMINISTRACIÓN

REVISÓ

 C.P. ANA LILIA GARCÍA GODÍNEZ
 TESORERA GENERAL

AUTORIZÓ

 DR. ALVARO ZAMUDIO LARA
 COORDINADOR GENERAL DE PLANEACIÓN Y ADMINISTRACIÓN



UNIVERSIDAD AUTÓNOMA DEL ESTADO DE MORELOS
Indicadores de Postura Fiscal
Del 1 de enero al 30 de junio de 2019
(Pesos)



Concepto	Estimado	Devengado	Pagado ³
I. Ingresos Presupuestarios (I=1+2)	2,944,970,051	1,168,082,714	1,167,614,370
1. Ingresos del Gobierno de la Entidad Federativa 1	2,944,970,051	1,168,082,714	1,167,614,370
2. Ingresos del Sector Paraestatal 1	-	-	-
II. Egresos Presupuestarios (II=3+4)	2,907,756,355	1,130,570,905	1,099,072,943
3. Egresos del Gobierno de la Entidad Federativa 2	2,907,756,355	1,130,570,905	1,099,072,943
4. Egresos del Sector Paraestatal 2	-	-	-
III. Balance Presupuestario (Superávit o Déficit) (III = I - II)	37,213,696	37,511,809	68,541,427

Concepto	Estimado	Devengado	Pagado ³
III. Balance presupuestario (Superávit o Déficit)	37,213,696	37,511,809	68,541,427
IV. Intereses, Comisiones y Gastos de la Deuda	33,989,280	12,661,932	12,661,932
V. Balance Primario (Superávit o Déficit) (V= III - IV)	3,224,416	24,849,877	55,879,495

Concepto	Estimado	Devengado	Pagado ³
A. Financiamiento	-	-	-
B. Amortización de la deuda	37,213,696	17,175,552	17,175,552
C. Endeudamiento ó desendeudamiento (C = A - B)	(37,213,696)	(17,175,552)	(17,175,552)

1 Los Ingresos que se presentan son los ingresos presupuestarios totales sin incluir los ingresos por financiamientos. Los Ingresos del Gobierno de la Entidad Federativa corresponden a los del Poder Ejecutivo, Legislativo Judicial y Autónomos.

2 Los egresos que se presentan son los egresos presupuestarios totales sin incluir los egresos por amortización. Los egresos del Gobierno de la Entidad Federativa corresponden a los del Poder Ejecutivo, Legislativo, Judicial y Órganos Autónomos.

3 Para Ingresos se reportan los ingresos recaudados; para egresos se reportan los egresos pagados.

ELABORÓ

C.P. EUGENIA RUBIO CORTÉS
DIRECTORA GENERAL DE ADMINISTRACIÓN

REVISÓ

C.P. ANA LILIA GARCÍA GODÍNEZ
TESORERA GENERAL

AUTORIZÓ

DR. ALVARO ZAMUDIO LARA
COORDINADOR GENERAL DE PLANEACIÓN Y ADMINISTRACIÓN

Programas y Proyectos de Inversión

En 2019, el subsidio ordinario incrementó el 5% con respecto al año anterior. Se observó una ampliación del recurso estatal por 54.02 millones de pesos respecto al 2018, ya que de 569.80 millones de pesos, se recibirán 623.82 millones de pesos, lo que significa una ampliación en 9%. El subsidio federal aumentó 4%, pasando de 1,177.04 millones de pesos en 2018 a 1,230.60 millones de pesos en 2019.

Independientemente del incremento que se menciona en el párrafo anterior, la Universidad continúa en una situación adversa que nos obliga a mantener una política de austeridad, debido a los problemas estructurales por el pago de jubilados y pensionados, horas docencia y prestaciones contractuales no reconocidas, etc., además del impacto de la inflación y los ajustes de precios durante el año, son superior al incremento otorgado.

Adicionalmente a este subsidio ordinario, se reciben apoyos de programas extraordinarios, etiquetados para un fin específico, tales como:

- Programa para el Desarrollo Profesional Docente (PRODEP).
- Programa de Fortalecimiento de la Calidad Educativa (PFCE).

Dichos recursos se aplican de conformidad con la normatividad en la materia y sus reglas de operación.



C.P. EUGENIA RUBIO CORTES
DIRECTORA GENERAL DE ADMINISTRACIÓN



C.P. ANA LILIA GARCÍA GODÍNEZ
TESORERA GENERAL

Vo. Bo.



DR. ALVARO ZAMUDIO LARA
COORDINADOR GENERAL DE PLANEACIÓN Y
ADMINISTRACIÓN



UNIVERSIDAD AUTÓNOMA DEL ESTADO DE MORELOS

Matriz de Indicadores para Resultados

Datos de Identificación del Programa

Alineación al Plan Nacional de Desarrollo: Desarrollo e innovación

Programa Sectorial de Educación

Contribuir a la consolidación de la calidad y la excelencia académica de la Universidad Autónoma del Estado de Morelos.

Plan Estatal de Desarrollo

Año: 2013

Objetivo: Consolidar la calidad y la excelencia académica de la Universidad Autónoma del Estado de Morelos

RESUMEN NARRATIVO	INDICADORES				METAS					PRE SUPUESTOS LINEALES DE PERSONAL			PORCENTAJE DEL PERIODO		
	FRECUENCIA DE LA MEDICIÓN	BIENEL	TIPO	DIMENSIÓN A MEDIR	UNIDAD DE MEDIDA	APROBADA	MODIFICADA	ALCANZADA	ALC / APROB	ALC / MODIF	APROBADO	MODIFICADO	DEVENGADO	DEVENGADO / APROBADO	DEVENGADO / MODIFICADO
TOTAL DEL GASTO PROGRAMABLE EN LOS PROGRAMAS PRESUPUESTALES ASOCIADOS ASOCIADOS											2,844,570,061.00	2,844,498,356.00	1,147,748,487.00	100%	100%
Garantía de acceso y permanencia a la educación media superior y superior en la Universidad Autónoma del Estado de Morelos															
FN	Contribuir a la consolidación de la calidad y la excelencia académica de la Universidad Autónoma del Estado de Morelos.														
PROPÓSITO	Consolidar la calidad y la excelencia académica de la Universidad Autónoma del Estado de Morelos.														
COMPONENTES	Componente 1	Fortalecimiento de la capacidad y competitividad académica.	Semestral	Componente	Estratégico	Cantidad	Porcentaje	100%	100%	97.45%	97.45%	97.45%			
	Componente 2	Fortalecimiento de la investigación	Semestral	Componente	Estratégico	Cantidad	Porcentaje	100%	100%	93.73%	93.73%	93.73%			
	Componente 3	Formación de la vinculación y la colaboración por medio de convenios de cooperación	Semestral	Componente	Estratégico	Cantidad	Número	100%	100%	91.00%	91.00%	91.00%			
	Componente 4	Consolidación de la cobertura educativa en los distintos regímenes del estudio	Semestral	Componente	Estratégico	Cantidad	Porcentaje	100%	100%	95.65%	95.65%	95.65%			
	Componente 5	Tener una planeación adecuada y eficaz con otros indicadores de calidad, a través de la planeación estratégica, el desarrollo institucional y la consolidación de procesos académicos	Semestral	Componente	Estratégico	Cantidad	Porcentaje	100%	100%	87.00%	87.00%	87.00%			
	Componente 6	Formación de la internacionalización mediante el fortalecimiento de la movilidad académica	Semestral	Componente	Estratégico	Cantidad	Porcentaje	100%	100%	88.00%	88.00%	88.00%			
	Componente 7	Fomento de la innovación y protección de patentes	Semestral	Componente	Estratégico	Cantidad	Número	100%	100%	80.00%	80.00%	80.00%			
	Componente 8	Proceso de la salud pública en las unidades académicas, por medio de la atención en materia de salud	Semestral	Componente	Estratégico	Cantidad	Número	100%	100%	85.00%	85.00%	85.00%			
	ACTIVIDADES O PROCESOS DE GESTIÓN Y PRODUCCIÓN DE COMPONENTES	Actividad 1.1	El 100% de los PE serán reconocidos por sus estados y pertenencias	Semestral	Actividad	Estratégico	Cantidad	Porcentaje	100%	100%	95.00%	95.00%	95.00%		
Actividad 1.2		El 90% de los PE de más apoyo contemplarán la formación integral en su estructura curricular	Semestral	Componente	Estratégico	Cantidad	Porcentaje	90%	90%	85.90%	85.90%	85.90%			
Actividad 1.3		El 91% de los PTC cursarán con perfil de salida PROCEP	Semestral	Componente	Estratégico	Cantidad	Porcentaje	91%	91%	90.00%	90.00%	90.00%			
Actividad 2.1		El 62% de los PTC tendrán reconocimiento QN en sus distintos niveles	Semestral	Actividad	Estratégico	Cantidad	Porcentaje	62%	62%	55.13%	55.13%	55.13%			
Actividad 3.1		Contar con el convenio de colaboración con los sectores público, privado y social	Semestral	Actividad	Estratégico	Cantidad	Número	100%	100%	91.11%	91.11%	91.11%			
Actividad 4.1		La matrícula de la Facultad y Escuelas o Estudios representará el 23% en relación con el total de matrícula de la universidad	Semestral	Actividad	Estratégico	Cantidad	Porcentaje	23%	23%	21.91%	21.91%	21.91%			
Actividad 5.1		Contar con 23 unidades administrativas certificadas	Semestral	Actividad	Estratégico	Cantidad	Número	100%	100%	87.00%	87.00%	87.00%			
Actividad 6.1		Contar con 26 convenios de cooperación con instituciones nacionales y extranjeras	Semestral	Actividad	Estratégico	Cantidad	Número	100%	100%	87.50%	87.50%	87.50%			
Actividad 7.1		Implementar al menos 10 actividades de promoción del estudio académico	Semestral	Actividad	Estratégico	Cantidad	Número	100%	100%	88.50%	88.50%	88.50%			
Actividad 8.1		Contar con 400 Unidades Académicas promotoras de la calidad	Semestral	Actividad	Estratégico	Cantidad	Número	100%	100%	83.00%	83.00%	83.00%			
Actividad 8.2	Implementar al menos 400 acciones para fortalecer la integración de los miembros de la comunidad universitaria	Semestral	Actividad	Estratégico	Cantidad	Número	100%	100%	50.00%	50.00%	50.00%				
RESPONSABLE DE AUTORIZAR LA INFORMACIÓN DEL PROGRAMA PRESUPUESTARIO		RESPONSABLE DEL DISEÑO DEL PROGRAMA PRESUPUESTARIO				RESPONSABLE DE VALIDAR LA INFORMACIÓN DEL PROGRAMA PRESUPUESTARIO									
REVISOR: LASEU															

* Se está a la espera de la presentación del programa sectorial de educación, para incluirlo en el MRE 2013

Handwritten signature and initials in blue ink.

FORMATOS DE LEY DE DISCIPLINA FINANCIERA

CONCEPTO	30 de junio 2019	31 de diciembre 2018	CONCEPTO	30 de junio 2019	31 de diciembre 2018
ACTIVO			PASIVO		
Activo Circulante			Pasivo Circulante		
Efectivo y Equivalentes	160,195,328	125,463,618	Cuentas por Pagar a Corto Plazo	380,780,708	404,663,649
Efectivo	-	-	Servicios Personales por Pagar a Corto Plazo	60,070,929	54,930,312
Bancos/Tesorería	56,848,168	85,207,460	Proveedores por Pagar a Corto Plazo	61,352,862	83,116,503
Bancos/Dependencias y Otros	-	-	Contratistas por Obras Públicas por Pagar a Corto Plazo	314,198	-
Inversiones Temporales (Hasta 3 meses)	-	-	Participaciones y Aportaciones por Pagar a Corto Plazo	-	-
Fondos con Afectación Específica	103,347,160	40,256,158	Transferencias Otorgadas por Pagar a Corto Plazo	79,710	6,382,137
Depósitos de Fondos de Terceros en Garantía y/o Admón.	-	-	Int., Comisiones y Otros Gastos de la Deuda Púb. por Pagar a Corto Plazo	-	-
Otros Efectivos y Equivalentes	-	-	Retenciones y Contribuciones por Pagar a Corto Plazo	258,963,009	280,234,697
Derechos a Recibir Efectivo o Equivalentes	25,371,101	25,298,149	Devoluciones de la Ley de Ingresos por Pagar a Corto Plazo	-	-
Inversiones Financieras de Corto Plazo	-	-	Otras Cuentas por Pagar a Corto Plazo	-	-
Cuentas por Cobrar a Corto Plazo	3,202,867	5,098,241	Documentos por Pagar a Corto Plazo	-	-
Deudores Diversos por Cobrar a Corto Plazo	21,306,621	18,880,642	Documentos Comerciales por Pagar a Corto Plazo	-	-
Ingresos por Recuperar a Corto Plazo	730,133	1,144,453	Documentos con Contratistas por Obras Púb. por Pagar a Corto Plazo	-	-
Deudores por Anticipos de la Tesorería a Corto Plazo	-	-	Otros Documentos por Pagar a Corto Plazo	-	-
Préstamos Otorgados a Corto Plazo	131,480	174,813	Porción a Corto Plazo de la Deuda Pública a Largo Plazo	20,038,144	2,862,592
Otros Derechos a Recibir Efectivo o Equiv. a Corto Plazo	-	-	Porción a Corto Plazo de la Deuda Pública	20,038,144	2,862,592
Derechos a Recibir Bienes o Servicios	-	-	Porción a Corto Plazo de Arrendamiento Financiero	-	-
Ant. a Proveedores por Adq. de Bienes y Prest. de Serv. a Corto Plazo	-	-	Títulos y Valores a Corto Plazo	-	-
Ant. a Proveedores por Adq. de Bienes Inm. y Muebles a Corto Plazo	-	-	Pasivos Diferidos a Corto Plazo	413,635	357,067
Ant. a Proveedores por Adq. de Bienes Intangibles a Corto Plazo	-	-	Ingresos Cobrados por Adelantado a Corto Plazo	-	-
Anticipo a Contratistas por Obras Públicas a Corto Plazo	-	-	Intereses Cobrados por Adelantado a Corto Plazo	-	-
Otros Derechos a Recibir Bienes o Servicios a Corto Plazo	-	-	Otros Pasivos Diferidos a Corto Plazo	413,635	357,067
Inventarios	-	-	Fondos y Bienes de Terceros en Garantía y/o Admón. a C. P.	51,025	50,225
Inventario de Mercancías para Venta	-	-	Fondos en Garantía a Corto Plazo	51,025	50,225
Inventario de Mercancías Terminadas	-	-	Fondos en Administración a Corto Plazo	-	-
Inventario de Mercancías en Proceso de Elaboración	-	-	Fondos Contingentes a Corto Plazo	-	-
Inventario de Materias Primas, Mat. y Suministros para Producción	-	-	Fondos de Fideicomisos, Mandatos y Contratos Análogos a Corto Plazo	-	-
Bienes en Tránsito	-	-	Otros Fondos de Terceros en Garantía y/o Administración a Corto Plazo	-	-
Almacenes	-	-	Valores y Bienes en Garantía a Corto Plazo	-	-
Estimación por Pérdida o Deterioro de Activos Circulantes	(24,497)	(12,980,931)	Provisiones a Corto Plazo	-	-
Est. para Ctas. Incobrables por Derechos a Recibir Efectivo o Equiv.	(24,497)	(12,980,931)	Provisión para Demandas y Juicios a Corto Plazo	-	-
Estimación por Deterioro de Inventarios	-	-	Provisión para Contingencias a Corto Plazo	-	-
Otros Activos Circulantes	-	-	Otras Provisiones a Corto Plazo	-	-
Valores en Garantía	-	-	Otros Pasivos a Corto Plazo	49,385,869	64,461,078
Bienes en Garantía (excluye depósitos de fondos)	-	-	Ingresos por Clasificar	25,339,228	32,728,887
Bienes Deriv. de Embargos, Decom., Seguramientos y Dación en Pago	-	-	Recaudación por Participar	-	-
Adquisición con Fondos de Terceros	-	-	Otros Pasivos Circulantes	24,046,641	31,732,191
Total de Activos Circulantes	185,541,932	137,780,836	Total de Pasivos Circulantes	450,669,381	472,394,611

CONCEPTO	30 de junio 2019	31 de diciembre 2018	CONCEPTO	30 de junio 2019	31 de diciembre 2018
Activo No Circulante			Pasivo No Circulante		
Inversiones Financieras a Largo Plazo	220,759,194	216,361,581	Cuentas por Pagar a Largo Plazo	-	-
Derechos a Recibir Efectivo o Equivalentes a Largo Plazo	-	-	Documentos por Pagar a Largo Plazo	-	-
Bienes Inmuebles, Infraestructura y Const. en Proceso	3,834,668,829	3,834,324,989	Deuda Pública a Largo Plazo	197,328,170	231,679,274
Bienes Muebles	730,625,438	708,980,917	Pasivos Diferidos a Largo Plazo	-	-
Activos Intangibles	18,433,595	18,355,349	Fdos. y Bienes de Terceros en Garantía y/o en Admón. a L.P.	-	-
Depreciación, Deterioro y Amortización Acumulada de Bienes	(419,854,193)	(357,137,767)	Provisiones a Largo Plazo	-	-
Activos Diferidos	9,976,005	6,492,898	Total de Pasivos No Circulantes	197,328,170	231,679,274
Estimación por Pérdida o Deterioro de Activos no Circulantes	-	-	Total del Pasivo	647,997,551	704,073,885
Otros Activos no Circulantes	-	-	HACIENDA PÚBLICA / PATRIMONIO		
Total de Activos No Circulantes	4,394,608,868	4,427,377,967	Hacienda Pública / Patrimonio Contribuido	926,840,325	925,739,304
Total del Activo	4,580,150,800	4,565,158,803	Aportaciones	98,520,347	100,496,337
			Donaciones de Capital	828,319,978	825,242,967
			Actualización de la Hacienda Pública / Patrimonio	-	-
			Hacienda Pública / Patrimonio Generado	3,005,312,924	2,935,345,614
			Resultados del Ejercicio (Ahorro / Desahorro)	55,725,993	(97,336,425)
			Resultados de Ejercicios Anteriores	(378,132,775)	(280,796,351)
			Revalúos	2,944,522,171	2,944,522,172
			Reservas	-	-
			Rectificaciones de Resultados de Ejercicios Anteriores	383,197,535	368,956,218
			Exceso o Insuficiencia en la Actualización de la Hacienda Pública / Patrimonio	-	-
			Resultado por Posición Monetaria	-	-
			Resultado por Tenencia de Activos no Monetarios	-	-
			Total Hacienda Pública / Patrimonio	3,932,153,249	3,861,084,918
			Total del Pasivo y Hacienda Pública / Patrimonio	4,580,150,800	4,565,158,803

Bajo protesta de decir verdad declaramos que los Estados Financieros y sus Notas son razonablemente correctos y responsabilidad del emisor.



Denominación de la Deuda Pública y Otros Pasivos	Saldo al 31 de Diciembre de 2018	Disposiciones del Periodo	Amortizaciones del Periodo	Revaluaciones, Reclasificaciones y Otros Ajustes	Saldo Final del Periodo	Pago de Intereses del Periodo	Pago de Comisiones y demás costos asociados durante el Periodo
Deuda Pública	234,541,866	-	17,175,552	-	217,366,314	12,661,932	-
Corto Plazo	2,862,592	-	17,175,552	34,351,104	20,038,144	12,661,932	-
Instituciones de Crédito	2,862,592	-	17,175,552	34,351,104	20,038,144	12,661,932	-
Títulos y Valores	-	-	-	-	-	-	-
Arrendamientos Financieros	-	-	-	-	-	-	-
Largo Plazo	231,679,274	-	-	(34,351,104)	197,328,170	-	-
Instituciones de Crédito	231,679,274	-	-	(34,351,104)	197,328,170	-	-
Títulos y Valores	-	-	-	-	-	-	-
Arrendamientos Financieros	-	-	-	-	-	-	-
Otros Pasivos	469,532,019	-	-	-	430,631,237	-	-
Total de la Deuda Pública y Otros Pasivos	704,073,885	-	-	-	647,997,551	-	-
Deuda Contingente¹ (Informativo)							
Deuda Contingente 1	-	-	-	-	-	-	-
Deuda Contingente 2	-	-	-	-	-	-	-
Deuda Contingente xx	-	-	-	-	-	-	-
Valor de Instrumentos Bono Cupón Cero²							
Instrumento Bono Cupón Cero 1	-	-	-	-	-	-	-
Instrumento Bono Cupón Cero 2	-	-	-	-	-	-	-
Instrumento Bono Cupón Cero 3	-	-	-	-	-	-	-

1 Se refiere a cualquier financiamiento sin fuente o garantía de pago definida, que sea asumida de manera solidaria o subsidiaria por las Entidades Federativas con sus Municipios, organismos descentralizados y empresas de participación estatal mayoritaria y fideicomisos, locales o municipales, y por los Municipios con sus respectivos organismos descentralizados y empresas de participación municipal mayoritaria.

2 Se refiere al valor del Bono Cupón Cero que respalda el pago de los créditos asociados al mismo (Activo).

Obligaciones a Corto Plazo	Monto Contratado	Plazo Pactado	Tasa de Interés	Comisiones y Costos Relacionados	Tasa Efectiva
Obligaciones a Corto Plazo (Informativo)					
Crédito 1	-	-	-	-	-
Crédito 2	-	-	-	-	-
Crédito xx	-	-	-	-	-

Bajo protesta de decir verdad declaro que los Estados Financieros y sus Notas son razonablemente correctos y responsabilidad del emisor.

Denominación de las Obligaciones Diferentes de Financiamiento	Fecha del Contrato	Fecha de inicio de operación del proyecto	Fecha de vencimiento	Monto de la inversión pactado	Plazo pactado	Monto promedio mensual del pago de la contraprestación	Monto promedio mensual del pago de la contraprestación correspondiente al pago de inversión	Monto pagado de la inversión al 30 de junio de 2019	Monto pagado de la inversión actualizado al 30 de junio de 2019	Saldo pendiente por pagar de la inversión al 30 de junio de 2019
Asociaciones Público Privadas (APP's)										
APP 1										
APP 2										
APP 3										
APP xx										
Otros Instrumentos										
Otro Instrumento 1										
Otro Instrumento 2										
Otro Instrumento 3										
Otro Instrumento xx										
Total de Obligaciones Diferentes de Financiamiento										

NO APLICA

Bajo protesta de decir verdad declaramos que los Estados Financieros y sus Notas son razonablemente correctos y responsabilidad del emisor.



Concepto	Estimado / Aprobado	Devengado	Recaudado / Pagado
A. Ingresos Totales (A = A1 + A2 + A3)	2,944,970,051	1,168,082,714	1,167,614,370
A1. Ingresos de Libre Disposición	2,865,545,600	1,122,187,705	1,121,719,361
A2. Transferencias Federales Etiquetadas	79,424,451	45,895,009	45,895,009
A3. Financiamiento Neto	-	-	-
B. Egresos Presupuestarios (B = B1 + B2)	2,907,756,355	1,130,570,905	1,099,072,943
B1. Gasto No Etiquetado (sin incluir Amortización de la Deuda Pública)	2,828,331,904	1,105,309,094	1,074,145,431
B2. Gasto Etiquetado (sin incluir Amortización de la Deuda Pública)	79,424,451	25,261,811	24,927,512
C. Remanentes del Ejercicio Anterior (C = C1 + C2)	-	-	-
C1. Remanentes de Ingresos de Libre Disposición aplicados en el periodo	-	-	-
C2. Remanentes de Transferencias Federales Etiquetadas aplicados en el periodo	-	-	-
I. Balance Presupuestario (I = A - B + C)	37,213,696	37,511,809	68,541,427
II. Balance Presupuestario sin Financiamiento Neto (II = I - A3)	37,213,696	37,511,809	68,541,427
III. Balance Presupuestario sin Financiamiento Neto y sin Remanentes del Ejercicio Anterior (III = II - C)	37,213,696	37,511,809	68,541,427

Concepto	Aprobado	Devengado	Pagado
E. Intereses, Comisiones y Gastos de la Deuda (E = E1 + E2)	33,989,280	12,661,932	12,661,932
E1. Intereses, Comisiones y Gastos de la Deuda con Gasto No Etiquetado	33,989,280	12,661,932	12,661,932
E2. Intereses, Comisiones y Gastos de la Deuda con Gasto Etiquetado	-	-	-
IV. Balance Primario (IV = III + E)	71,202,976	50,173,741	81,203,359

Concepto	Estimado / Aprobado	Devengado	Recaudado / Pagado
F. Financiamiento (F = F1 + F2)	-	-	-
F1. Financiamiento con Fuente de Pago de Ingresos de Libre Disposición	-	-	-
F2. Financiamiento con Fuente de Pago de Transferencias Federales Etiquetadas	-	-	-
G. Amortización de la Deuda (G = G1 + G2)	37,213,696	17,175,552	17,175,552
G1. Amortización de la Deuda Pública con Gasto No Etiquetado	37,213,696	17,175,552	17,175,552
G2. Amortización de la Deuda Pública con Gasto Etiquetado	-	-	-
A3. Financiamiento Neto (A3 = F - G)	(37,213,696)	(17,175,552)	(17,175,552)

Concepto	Estimado / Aprobado	Devengado	Recaudado / Pagado
A1. Ingresos de Libre Disposición	2,865,545,600	1,122,187,705	1,121,719,361
A3.1 Financiamiento Neto con Fuente de Pago de Ingresos de Libre Disposición (A3.1 = F1 - G1)	(37,213,696)	(17,175,552)	(17,175,552)
F1. Financiamiento con Fuente de Pago de Ingresos de Libre Disposición	-	-	-
G1. Amortización de la Deuda Pública con Gasto No Etiquetado	37,213,696	17,175,552	17,175,552
B1. Gasto No Etiquetado (sin incluir Amortización de la Deuda Pública)	2,828,331,904	1,105,309,094	1,074,145,431
C1. Remanentes de Ingresos de Libre Disposición aplicados en el periodo	-	-	-
V. Balance Presupuestario de Recursos Disponibles (V = A1 + A3.1 - B1 + C1)	-	(296,941)	30,398,378
VI. Balance Presupuestario de Recursos Disponibles sin Financiamiento Neto (VI = V - A3.1)	37,213,696	16,878,611	47,573,930

Concepto	Estimado / Aprobado	Devengado	Recaudado / Pagado
A2. Transferencias Federales Etiquetadas	79,424,451	45,895,009	45,895,009
A3.2 Financiamiento Neto con Fuente de Pago de Transferencias Federales Etiquetadas (A3.2 = F2 - G2)	-	-	-
F2. Financiamiento con Fuente de Pago de Transferencias Federales Etiquetadas	-	-	-
G2. Amortización de la Deuda Pública con Gasto Etiquetado	-	-	-
B2. Gasto Etiquetado (sin incluir Amortización de la Deuda Pública)	79,424,451	25,261,811	24,927,512
C2. Remanentes de Transferencias Federales Etiquetadas aplicados en el periodo	-	-	-
VII. Balance Presupuestario de Recursos Etiquetados (VII = A2 + A3.2 - B2 + C2)	-	20,633,198	20,967,497
VIII. Balance Presupuestario de Recursos Etiquetados sin Financiamiento Neto (VIII = VII - A3.2)	-	20,633,198	20,967,497



Concepto	Ingreso					Diferencia
	Estimado	Ampliaciones/ (Reducciones)	Modificado	Devengado	Recaudado	
Ingresos de Libre Disposición						
<i>Impuestos</i>	-	-	-	-	-	-
<i>Cuotas y Aportaciones de Seguridad Social</i>	-	-	-	-	-	-
<i>Contribuciones de Mejoras</i>	-	-	-	-	-	-
<i>Derechos</i>	-	-	-	-	-	-
<i>Productos</i>	-	-	-	-	-	-
<i>Aprovechamientos</i>	-	-	-	-	-	-
<i>Ingresos por Venta de Bienes y Prestación de Servicios</i>	571,901,478	439,866	572,341,344	89,227,627	88,759,283	(483,142,195)
<i>Participaciones</i>	-	-	-	-	-	-
Fondo General de Participaciones	-	-	-	-	-	-
Fondo de Fomento Municipal	-	-	-	-	-	-
Fondo de Fiscalización y Recaudación	-	-	-	-	-	-
Fondo de Compensación	-	-	-	-	-	-
Fondo de Extracción de Hidrocarburos	-	-	-	-	-	-
Impuesto Especial Sobre Producción y Servicios	-	-	-	-	-	-
0.136% de la Recaudación Federal Participable	-	-	-	-	-	-
3.17% Sobre Extracción de Petróleo	-	-	-	-	-	-
Gasolinas y Diésel	-	-	-	-	-	-
Fondo del Impuesto Sobre la Renta	-	-	-	-	-	-
Fondo de Estabilización de los Ingresos de las Ent. Fed.	-	-	-	-	-	-
<i>Incentivos Derivados de la Colaboración Fiscal</i>	-	-	-	-	-	-
Tenencia o Uso de Vehículos	-	-	-	-	-	-
Fondo de Compensación ISAN	-	-	-	-	-	-
Impuesto Sobre Automóviles Nuevos	-	-	-	-	-	-
Fondo de Compensación de Repecos-Intermedios	-	-	-	-	-	-
Otros Incentivos Económicos	-	-	-	-	-	-
<i>Transferencias y Asignaciones</i>	-	-	-	-	-	-
<i>Convenios</i>	2,293,644,122	-	2,293,644,122	1,032,960,078	1,032,960,078	(1,260,684,044)
Otros Convenios y Subsidios	2,293,644,122	-	2,293,644,122	1,032,960,078	1,032,960,078	(1,260,684,044)
<i>Otros Ingresos de Libre Disposición</i>	-	-	-	-	-	-
Participaciones en Ingresos Locales	-	-	-	-	-	-
Otros Ingresos de Libre Disposición	-	-	-	-	-	-
Total de Ingresos de Libre Disposición	2,865,545,600	439,866	2,865,985,466	1,122,187,705	1,121,719,361	(1,743,826,239)
Ingresos Excedentes de Ingresos de Libre Disposición						
Transferencias Federales Etiquetadas						
<i>Aportaciones</i>	-	-	-	-	-	-
Fondo de Aport. para la Nómina Educativa y Gto. Op.	-	-	-	-	-	-
Fondo de Aportaciones para los Servicios de Salud	-	-	-	-	-	-
Fondo de Aportaciones para la Infraestructura Social	-	-	-	-	-	-
Fondo de Aport. para el Fortalecimiento de los Municipios y de las Demarcaciones Territoriales del Distrito Federal	-	-	-	-	-	-
Fondo de Aportaciones Múltiples	-	-	-	-	-	-
Fondo de Aport. para la Educación Tec. y de Adultos	-	-	-	-	-	-
Fondo de Aportaciones para la Seguridad Pública de los Estados y del Distrito Federal	-	-	-	-	-	-
Fondo de Aportaciones para el Fortalecimiento de las Entidades Federativas	-	-	-	-	-	-
<i>Convenios</i>	-	-	-	-	-	-
Convenios de Protección Social en Salud	-	-	-	-	-	-
Convenios de Descentralización	-	-	-	-	-	-
Convenios de Reasignación	-	-	-	-	-	-
Otros Convenios y Subsidios	-	-	-	-	-	-
<i>Fondos Distintos de Aportaciones</i>	-	-	-	-	-	-
Fondo para Entidades Federativas y Municipios Productores de Hidrocarburos	-	-	-	-	-	-
Fondo Minero	-	-	-	-	-	-
<i>Transferencias, Asignaciones, Subsidios y Subvenciones, y Pensiones y Jubilaciones</i>	-	-	-	-	-	-
<i>Otras Transferencias Federales Etiquetadas</i>	79,424,451	78,439	79,502,890	45,895,009	45,895,009	(33,529,442)
Total de Transferencias Federales Etiquetadas	79,424,451	78,439	79,502,890	45,895,009	45,895,009	(33,529,442)
Ingresos Derivados de Financiamientos						
<i>Ingresos Derivados de Financiamientos</i>	-	-	-	-	-	-
Total de Ingresos	2,944,970,051	518,305	2,945,488,356	1,168,082,714	1,167,614,370	(1,777,355,681)
Datos Informativos						
1. Ingresos Derivados de Financiamientos con Fuente de Pago de Ingresos de Libre Disposición	-	-	-	-	-	-
2. Ingresos Derivados de Financiamientos con Fuente de Pago de Transferencias Federales Etiquetadas	-	-	-	-	-	-
3. Ingresos Derivados de Financiamientos	-	-	-	-	-	-





UNIVERSIDAD AUTÓNOMA DEL ESTADO DE MORELOS

UNIVERSIDAD AUTÓNOMA DEL ESTADO DE MORELOS
Estado Analítico del Ejercicio del Presupuesto de Egresos Detallado - LDF
Clasificación por Objeto del Gasto (Capítulo y Concepto)
Del 1 de enero al 30 de Junio de 2019
(Pesos)

UA
EM
RECTORÍA
2017-2023

Concepto	Egresos					
	Aprobado	Ampliaciones / (Reducciones)	Modificado	Devengado	Pagado	Subejercicio
Gasto No Etiquetado	2,865,545,600	439,866	2,865,985,466	1,122,484,646	1,091,320,983	1,743,500,820
Servicios Personales	1,770,219,932	(5,346,726)	1,764,873,206	792,151,964	764,185,564	972,721,242
Remuneraciones al Personal de Carácter Permanente	469,728,868	112,352	469,841,220	341,369,884	341,334,103	128,471,336
Remuneraciones al Personal de Carácter Transitorio	9,046,004	-	9,046,004	3,090,692	3,090,668	5,955,312
Remuneraciones Adicionales y Especiales	428,939,108	(646,971)	428,292,137	85,858,815	77,938,518	342,433,322
Seguridad Social	304,048,066	(54,023,000)	250,025,066	123,779,744	123,779,744	126,245,322
Otras Prestaciones Sociales y Económicas	444,264,278	(4,127,205)	440,137,073	183,392,377	171,283,536	256,744,696
Previsiones	16,113,000	-	16,113,000	7,700,000	7,700,000	8,413,000
Pago de Estimulos a Servidores Públicos	98,080,608	53,338,098	151,418,706	46,960,452	39,058,995	104,458,254
Materiales y Suministros	43,947,844	57,889	44,005,733	10,558,749	10,154,670	33,446,984
Materiales de Admón., Emisión de Doctos. y Art. Oficiales	16,571,905	10,698	16,582,603	4,515,456	4,355,214	12,067,147
Alimentos y Utensilios	6,794,754	42,986	6,837,740	1,419,570	1,385,908	5,418,170
Materias Primas y Materiales de Prod. y Comercialización	1,500	-	1,500	-	-	1,500
Materiales y Artículos de Construcción y de Reparación	5,266,778	-	5,266,778	1,539,891	1,496,545	3,726,887
Productos Químicos, Farmacéuticos y de Laboratorio	3,549,738	-	3,549,738	1,054,706	951,872	2,495,032
Combustibles, Lubricantes y Aditivos	4,315,527	4,205	4,319,732	1,283,843	1,257,304	3,035,889
Vestuario, Blancos, Prendas de Protección y Art. Deportivos	3,537,881	-	3,537,881	152,591	143,936	3,385,290
Materiales y Suministros Para Seguridad	-	-	-	-	-	-
Herramientas, Refacciones y Accesorios Menores	3,909,761	-	3,909,761	592,692	563,891	3,317,069
Servicios Generales	177,503,269	5,188,383	182,691,652	65,506,120	62,830,211	117,185,532
Servicios Básicos	45,176,600	1,838,836	47,015,436	21,219,803	20,949,914	25,795,633
Servicios de Arrendamiento	9,919,852	1,600	9,921,452	3,561,265	3,518,841	6,360,187
Servicios Profesionales, Científicos, Técnicos y Otros Serv.	64,995,333	-	64,995,333	20,744,646	18,832,580	44,250,687
Servicios Financieros, Bancarios y Comerciales	5,064,396	-	5,064,396	7,395,801	7,395,801	(2,331,405)
Servicios de Instalación, Reparación, Mantto. y Conservación	23,386,408	-	23,386,408	2,049,814	1,956,613	21,336,594
Servicios de Comunicación Social y Publicidad	1,505,576	-	1,505,576	466,673	466,673	1,038,903
Servicios de Traslado y Viáticos	13,874,090	5,511	13,879,601	963,186	921,411	12,916,415
Servicios Oficiales	3,672,412	-	3,672,412	208,056	171,236	3,464,356
Otros Servicios Generales	9,908,602	3,342,436	13,251,038	8,896,876	8,617,142	4,354,162
Transferencias, Asignaciones, Subsidios y Otras Ayudas	336,888,520	525,434	337,413,954	140,278,880	140,161,605	197,135,074
Transferencias Internas y Asignaciones al Sector Público	-	-	-	-	-	-
Transferencias al Resto del Sector Público	-	-	-	-	-	-
Subsidios y Subvenciones	-	-	-	-	-	-
Ayudas Sociales	1,875,001	448,365	2,323,366	1,374,553	1,357,553	948,813
Pensiones y Jubilaciones	335,013,519	77,069	335,090,588	138,904,327	138,804,052	196,186,261
Transferencias a Fideicomisos, Mandatos y Otros Análogos	-	-	-	-	-	-
Transferencias a la Seguridad Social	-	-	-	-	-	-
Donativos	-	-	-	-	-	-
Transferencias al Exterlor	-	-	-	-	-	-
Bienes Muebles, Inmuebles e Intangibles	33,354,306	14,886	33,369,192	1,831,618	1,831,618	31,537,574
Mobiliario y Equipo de Administración	13,309,381	11,020	13,320,401	878,215	878,215	12,442,186
Mobiliario y Equipo Educativo y Recreativo	8,507,704	-	8,507,704	212,162	212,162	8,295,542
Equipo e Instrumental Médico y de Laboratorio	7,766,013	-	7,766,013	576,976	576,976	7,189,037
Vehículos y Equipo de Transporte	-	-	-	-	-	-
Equipo de Defensa y Seguridad	-	-	-	-	-	-
Maquinaria, Otros Equipos y Herramientas	2,739,204	3,866	2,743,070	161,367	161,367	2,581,703
Activos Biológicos	-	-	-	-	-	-
Bienes Inmuebles	-	-	-	-	-	-
Activos Intangibles	1,032,004	-	1,032,004	2,898	2,898	1,029,106
Inversión Pública	1,153,000	-	1,153,000	-	-	1,153,000
Obra Pública en Bienes de Dominio Público	-	-	-	-	-	-
Obra Pública en Bienes Propios	1,153,000	-	1,153,000	-	-	1,153,000
Proyectos Productivos y Acciones de Fomento	-	-	-	-	-	-
Inversiones Financieras y Otras Provisiones	-	-	-	-	-	-
Inversiones Para el Fomento de Actividades Productivas	-	-	-	-	-	-
Acciones y Participaciones de Capital	-	-	-	-	-	-
Compra de Títulos y Valores	-	-	-	-	-	-
Concesión de Préstamos	-	-	-	-	-	-
Inversiones en Fideicomisos, Mandatos y Otros Análogos	-	-	-	-	-	-
Fideicomiso de Desastres Naturales (Informativo)	-	-	-	-	-	-
Otras Inversiones Financieras	-	-	-	-	-	-
Provisiones para Contingencias y Otras Erogaciones Especiales	-	-	-	-	-	-
Participaciones y Aportaciones	-	-	-	-	-	-
Participaciones	-	-	-	-	-	-
Aportaciones	-	-	-	-	-	-
Convenios	-	-	-	-	-	-
Deuda Pública	502,478,729	-	502,478,729	112,157,315	112,157,315	390,321,414
Amortización de la Deuda Pública	37,213,696	-	37,213,696	17,175,552	17,175,552	20,038,144
Intereses de la Deuda Pública	33,800,000	-	33,800,000	12,661,932	12,661,932	21,138,068
Comisiones de la Deuda Pública	-	-	-	-	-	-
Gastos de la Deuda Pública	189,280	-	189,280	-	-	189,280
Costo por Coberturas	-	-	-	-	-	-
Apoyos Financieros	-	-	-	-	-	-
Adeudos de Ejercicios Fiscales Anteriores (Adefas)	431,275,753	-	431,275,753	82,319,831	82,319,831	348,955,922



UNIVERSIDAD AUTÓNOMA DEL ESTADO DE MORELOS
Estado Analítico del Ejercicio del Presupuesto de Egresos Detallado - LDF
Clasificación por Objeto del Gasto (Capítulo y Concepto)
Del 1 de enero al 30 de junio de 2019
(Pesos)



Concepto	Egresos					
	Aprobado	Ampliaciones / (Reducciones)	Modificado	Devengado	Pagado	Subejercicio
Gasto Etiquetado	79,424,451	78,439	79,502,890	25,261,811	24,927,512	54,241,079
<i>Servicios Personales</i>	<i>10,518,860</i>		<i>10,518,860</i>	<i>2,538,449</i>	<i>2,538,449</i>	<i>7,980,411</i>
Remuneraciones al Personal de Carácter Permanente	-	-	-	-	-	-
Remuneraciones al Personal de Carácter Transitorio	-	-	-	-	-	-
Remuneraciones Adicionales y Especiales	38,860	-	38,860	-	-	38,860
Seguridad Social	-	-	-	-	-	-
Otras Prestaciones Sociales y Económicas	-	-	-	-	-	-
Previsiones	-	-	-	-	-	-
Pago de Estimulos a Servidores Públicos	10,480,000	-	10,480,000	2,538,449	2,538,449	7,941,551
<i>Materiales y Suministros</i>	<i>8,965,224</i>	<i>204,765</i>	<i>9,169,989</i>	<i>1,186,230</i>	<i>873,942</i>	<i>7,983,759</i>
Materiales de Admón., Emisión de Doctos. y Art. Oficiales	4,173,941	(74,321)	4,099,620	417,551	412,495	3,682,069
Alimentos y Utensilios	226,650	184,845	411,495	297,345	12,553	114,150
Materias Primas y Materiales de Prod. y Comercialización	-	-	-	-	-	-
Materiales y Artículos de Construcción y de Reparación	455,628	16,981	472,609	89,701	89,701	382,908
Productos Químicos, Farmacéuticos y de Laboratorio	2,845,085	(2,355)	2,842,730	269,870	268,420	2,572,860
Combustibles, Lubricantes y Aditivos	393,266	78,439	471,705	31,153	31,153	440,552
Vestuario, Blancos, Prendas de Protección y Art. Deportivos	244,218	427	244,645	30,135	9,145	214,510
Materiales y Suministros Para Seguridad	-	-	-	-	-	-
Herramientas, Refacciones y Accesorios Menores	626,436	749	627,185	50,475	50,475	576,710
<i>Servicios Generales</i>	<i>36,380,574</i>	<i>(182,099)</i>	<i>36,198,475</i>	<i>16,703,463</i>	<i>16,703,463</i>	<i>19,495,012</i>
Servicios Básicos	5,000	-	5,000	-	-	5,000
Servicios de Arrendamiento	691,635	818	692,453	35,227	35,227	657,226
Servicios Profesionales, Científicos, Técnicos y Otros Serv.	3,693,244	(182,917)	3,510,327	303,412	303,412	3,206,915
Servicios Financieros, Bancarios y Comerciales	-	-	-	-	-	-
Servicios de Instalación, Reparación, Mantto. y Conservación	27,099,886	-	27,099,886	15,767,560	15,767,560	11,332,326
Servicios de Comunicación Social y Publicidad	-	-	-	-	-	-
Servicios de Traslado y Viáticos	4,098,072	-	4,098,072	553,351	553,351	3,544,721
Servicios Oficiales	622,737	-	622,737	43,913	43,913	578,824
Otros Servicios Generales	170,000	-	170,000	-	-	170,000
<i>Transferencias, Asignaciones, Subsidios y Otras Ayudas</i>	<i>5,488,060</i>		<i>5,488,060</i>	<i>2,598,794</i>	<i>2,587,794</i>	<i>2,889,266</i>
Transferencias Internas y Asignaciones al Sector Público	-	-	-	-	-	-
Transferencias al Resto del Sector Público	-	-	-	-	-	-
Subsidios y Subvenciones	-	-	-	-	-	-
Ayudas Sociales	5,488,060	-	5,488,060	2,598,794	2,587,794	2,889,266
Pensiones y Jubilaciones	-	-	-	-	-	-
Transferencias a Fideicomisos, Mandatos y Otros Análogos	-	-	-	-	-	-
Transferencias a la Seguridad Social	-	-	-	-	-	-
Donativos	-	-	-	-	-	-
Transferencias al Exterior	-	-	-	-	-	-
<i>Bienes Muebles, Inmuebles e Intangibles</i>	<i>18,071,733</i>	<i>55,773</i>	<i>18,127,506</i>	<i>2,234,875</i>	<i>2,223,864</i>	<i>15,892,631</i>
Mobiliario y Equipo de Administración	6,256,499	-	6,256,499	1,510,326	1,499,315	4,746,173
Mobiliario y Equipo Educativo y Recreativo	3,859,793	36,910	3,896,703	429,019	429,019	3,467,684
Equipo e Instrumental Médico y de Laboratorio	5,580,846	-	5,580,846	216,960	216,960	5,363,886
Vehículos y Equipo de Transporte	-	-	-	-	-	-
Equipo de Defensa y Seguridad	-	-	-	-	-	-
Maquinaria, Otros Equipos y Herramientas	1,153,177	7,664	1,160,841	40,590	40,590	1,120,251
Activos Biológicos	-	-	-	-	-	-
Bienes Inmuebles	-	-	-	-	-	-
Activos Intangibles	1,221,418	11,199	1,232,617	37,980	37,980	1,194,637
<i>Inversión Pública</i>						
Obra Pública en Bienes de Dominio Público	-	-	-	-	-	-
Obra Pública en Bienes Propios	-	-	-	-	-	-
Proyectos Productivos y Acciones de Fomento	-	-	-	-	-	-
<i>Inversiones Financieras y Otras Provisiones</i>						
Inversiones Para el Fomento de Actividades Productivas	-	-	-	-	-	-
Acciones y Participaciones de Capital	-	-	-	-	-	-
Compra de Títulos y Valores	-	-	-	-	-	-
Concesión de Préstamos	-	-	-	-	-	-
Inversiones en Fideicomisos, Mandatos y Otros Análogos	-	-	-	-	-	-
Fideicomiso de Desastres Naturales (Informativo)	-	-	-	-	-	-
Otras Inversiones Financieras	-	-	-	-	-	-
Provisiones para Contingencias y Otras Erogaciones Especiales	-	-	-	-	-	-
<i>Participaciones y Aportaciones</i>						
Participaciones	-	-	-	-	-	-
Aportaciones	-	-	-	-	-	-
Convenios	-	-	-	-	-	-
<i>Deuda Pública</i>						
Amortización de la Deuda Pública	-	-	-	-	-	-
Intereses de la Deuda Pública	-	-	-	-	-	-
Comisiones de la Deuda Pública	-	-	-	-	-	-
Gastos de la Deuda Pública	-	-	-	-	-	-
Costo por Coberturas	-	-	-	-	-	-
Apoyos Financieros	-	-	-	-	-	-
Adeudos de Ejercicios Fiscales Anteriores (Adefas)	-	-	-	-	-	-
Total de Egresos	2,944,970,051	518,305	2,945,488,356	1,147,746,457	1,116,248,495	1,797,741,899

Handwritten marks: a blue star-like symbol, a blue checkmark, and a blue signature/initials.



UNIVERSIDAD AUTÓNOMA DEL
ESTADO DE MORELOS

UNIVERSIDAD AUTÓNOMA DEL ESTADO DE MORELOS
Estado Analítico del Ejercicio del Presupuesto de Egresos Detallado - LDF
Clasificación Administrativa
Del 1 de enero al 30 de junio de 2019
(Pesos)

UA
EM
RECTORÍA
2017-2023

Concepto	Egresos					Subejercicio
	Aprobado	Ampliaciones/ (Reducciones)	Modificado	Devengado	Pagado	
Gasto No Etiquetado	2,865,545,600	439,866	2,865,985,466	1,122,484,646	1,091,320,983	1,743,500,820
Jefatura de la Oficina de la Gobernatura del Estado	-	-	-	-	-	-
Secretaría de Gobierno	-	-	-	-	-	-
Secretaría de Hacienda	-	-	-	-	-	-
Secretaría de Desarrollo Económico y del Trabajo	-	-	-	-	-	-
Secretaría de Desarrollo Agropecuario	-	-	-	-	-	-
Secretaría de Obras Públicas	-	-	-	-	-	-
Secretaría de Educación	-	-	-	-	-	-
Secretaría de Salud	-	-	-	-	-	-
Secretaría de Administración	-	-	-	-	-	-
Secretaría de la Contraloría	-	-	-	-	-	-
Comisión Estatal de Seguridad Pública	-	-	-	-	-	-
Consejería Jurídica	-	-	-	-	-	-
Secretaría de Turismo y Cultura	-	-	-	-	-	-
Secretaría de Desarrollo Social	-	-	-	-	-	-
Secretaría de Desarrollo Sustentable	-	-	-	-	-	-
Secretaría de Movilidad y Transporte	-	-	-	-	-	-
Gastos Institucionales	-	-	-	-	-	-
Poder Legislativo	-	-	-	-	-	-
Poder Judicial	-	-	-	-	-	-
Organismos Autónomos	2,865,545,600	439,866	2,865,985,466	1,122,484,646	1,091,320,983	1,743,500,820
Entidades Paraestatales y Fideicomisos No Empresariales y No Financieros	-	-	-	-	-	-
Fideicomisos Empresariales No Financieros con Participación Estatal Mayoritaria	-	-	-	-	-	-
Poder Ejecutivo de los Municipios	-	-	-	-	-	-
Gasto Etiquetado	79,424,451	78,439	79,502,890	25,261,811	24,927,512	54,241,079
Jefatura de la Oficina de la Gobernatura del Estado	-	-	-	-	-	-
Secretaría de Gobierno	-	-	-	-	-	-
Secretaría de Hacienda	-	-	-	-	-	-
Secretaría de Desarrollo Económico y del Trabajo	-	-	-	-	-	-
Secretaría de Desarrollo Agropecuario	-	-	-	-	-	-
Secretaría de Obras Públicas	-	-	-	-	-	-
Secretaría de Educación	-	-	-	-	-	-
Secretaría de Salud	-	-	-	-	-	-
Secretaría de Administración	-	-	-	-	-	-
Secretaría de la Contraloría	-	-	-	-	-	-
Comisión Estatal de Seguridad Pública	-	-	-	-	-	-
Consejería Jurídica	-	-	-	-	-	-
Secretaría de Turismo y Cultura	-	-	-	-	-	-
Secretaría de Desarrollo Social	-	-	-	-	-	-
Secretaría de Desarrollo Sustentable	-	-	-	-	-	-
Secretaría de Movilidad y Transporte	-	-	-	-	-	-
Gastos Institucionales	-	-	-	-	-	-
Poder Legislativo	-	-	-	-	-	-
Poder Judicial	-	-	-	-	-	-
Organismos Autónomos	79,424,451	78,439	79,502,890	25,261,811	24,927,512	54,241,079
Entidades Paraestatales y Fideicomisos No Empresariales y No Financieros	-	-	-	-	-	-
Fideicomisos Empresariales No Financieros con Participación Estatal Mayoritaria	-	-	-	-	-	-
Poder Ejecutivo de los Municipios	-	-	-	-	-	-
Total de Egresos	2,944,970,051	518,305	2,945,488,356	1,147,746,457	1,116,248,495	1,797,741,899



UNIVERSIDAD AUTÓNOMA DEL
ESTADO DE MORELOS

UNIVERSIDAD AUTÓNOMA DEL ESTADO DE MORELOS
Estado Analítico del Ejercicio del Presupuesto de Egresos Detallado - LDF
Clasificación de Servicios Personales por Categoría
Del 1 de enero al 30 de junio de 2019
(Pesos)



Concepto	Egresos						Subejercicio
	Aprobado	Ampliaciones/ (Reducciones)	Modificado	Devengado	Pagado		
Gasto No Etiquetado	1,770,219,932	-	1,770,219,932	792,151,964	764,185,564		978,067,968
<i>Personal Administrativo y de Servicio Público</i>	-	-	-	-	-	-	-
<i>Magisterio</i>	1,770,219,932	-	1,770,219,932	792,151,964	764,185,564		978,067,968
<i>Servicios de Salud</i>	-	-	-	-	-	-	-
Personal Administrativo	-	-	-	-	-	-	-
Personal Médico, Paramédico y afín	-	-	-	-	-	-	-
<i>Seguridad Pública</i>	-	-	-	-	-	-	-
<i>Gastos Asociados a la Implementación de Nuevas Leyes Fed. o Reformas a las Mismas</i>	-	-	-	-	-	-	-
Nombre del Programa o Ley 1	-	-	-	-	-	-	-
Nombre del Programa o Ley 2	-	-	-	-	-	-	-
<i>Sentencias Laborales Definitivas</i>	-	-	-	-	-	-	-
Gasto Etiquetado	10,518,860	-	10,518,860	2,538,449	2,538,449		7,980,411
<i>Personal Administrativo y de Servicio Público</i>	-	-	-	-	-	-	-
<i>Magisterio</i>	10,518,860	-	10,518,860	2,538,449	2,538,449		7,980,411
<i>Servicios de Salud</i>	-	-	-	-	-	-	-
Personal Administrativo	-	-	-	-	-	-	-
Personal Médico, Paramédico y afín	-	-	-	-	-	-	-
<i>Seguridad Pública</i>	-	-	-	-	-	-	-
<i>Gastos Asociados a la Implementación de Nuevas Leyes Fed. o Reformas a las Mismas</i>	-	-	-	-	-	-	-
Nombre del Programa o Ley 1	-	-	-	-	-	-	-
Nombre del Programa o Ley 2	-	-	-	-	-	-	-
<i>Sentencias Laborales Definitivas</i>	-	-	-	-	-	-	-
Total del Gasto en Servicios Personales	1,780,738,792	-	1,780,738,792	794,690,413	766,724,013		986,048,379

AR 6 X



UNIVERSIDAD AUTÓNOMA DEL ESTADO DE MORELOS
Estado Analítico del Ejercicio del Presupuesto de Egresos Detallado - LDF
Clasificación Funcional (Finalidad y Función)
Del 1 de enero al 30 de junio de 2019
(Pesos)



Concepto	Egresos					Subejercicio
	Aprobado	Ampliaciones/ (Reducciones)	Modificado	Devengado	Pagado	
Gasto No Etiquetado	2,865,545,600	439,866	2,865,985,466	1,122,484,646	1,091,320,983	1,743,500,820
<i>Gobierno</i>	-	-	-	-	-	-
Legislación	-	-	-	-	-	-
Justicia	-	-	-	-	-	-
Coordinación de la Política de Gobierno	-	-	-	-	-	-
Relaciones Exteriores	-	-	-	-	-	-
Asuntos Financieros y Hacendarios	-	-	-	-	-	-
Seguridad Nacional	-	-	-	-	-	-
Asuntos de Orden Público y de Seguridad Interior	-	-	-	-	-	-
Otros Servicios Generales	-	-	-	-	-	-
<i>Desarrollo Social</i>	2,865,545,600	439,866	2,865,985,466	1,122,484,646	1,091,320,983	1,743,500,820
Protección Ambiental	-	-	-	-	-	-
Vivienda y Servicios a la Comunidad	-	-	-	-	-	-
Salud	-	-	-	-	-	-
Recreación, Cultura y Otras Manifestaciones Sociales	-	-	-	-	-	-
Educación	2,865,545,600	439,866	2,865,985,466	1,122,484,646	1,091,320,983	1,743,500,820
Protección Social	-	-	-	-	-	-
Otros Asuntos Sociales	-	-	-	-	-	-
<i>Desarrollo Económico</i>	-	-	-	-	-	-
Asuntos Económicos, Comerciales y Laborales en Gral.	-	-	-	-	-	-
Agropecuaria, Silvicultura, Pesca y Caza	-	-	-	-	-	-
Combustibles y Energía	-	-	-	-	-	-
Minería, Manufacturas y Construcción	-	-	-	-	-	-
Transporte	-	-	-	-	-	-
Comunicaciones	-	-	-	-	-	-
Turismo	-	-	-	-	-	-
Ciencia, Tecnología e Innovación	-	-	-	-	-	-
Otras Industrias y Otros Asuntos Económicos	-	-	-	-	-	-
<i>Otras no Clasificadas en Funciones Anteriores</i>	-	-	-	-	-	-
Transacciones de la Deuda Pública / Costo Financiero de la Deuda	-	-	-	-	-	-
Transferencias, Participaciones y Aportaciones entre Diferentes Niveles y Ordenes de Gobierno	-	-	-	-	-	-
Saneamiento del Sistema Financiero	-	-	-	-	-	-
Adeudos de Ejercicios Fiscales Anteriores	-	-	-	-	-	-
Gasto Etiquetado	79,424,451	78,439	79,502,890	25,261,811	24,927,512	54,241,079
<i>Gobierno</i>	-	-	-	-	-	-
Legislación	-	-	-	-	-	-
Justicia	-	-	-	-	-	-
Coordinación de la Política de Gobierno	-	-	-	-	-	-
Relaciones Exteriores	-	-	-	-	-	-
Asuntos Financieros y Hacendarios	-	-	-	-	-	-
Seguridad Nacional	-	-	-	-	-	-
Asuntos de Orden Público y de Seguridad Interior	-	-	-	-	-	-
Otros Servicios Generales	-	-	-	-	-	-
<i>Desarrollo Social</i>	79,424,451	78,439	79,502,890	25,261,811	24,927,512	54,241,079
Protección Ambiental	-	-	-	-	-	-
Vivienda y Servicios a la Comunidad	-	-	-	-	-	-
Salud	-	-	-	-	-	-
Recreación, Cultura y Otras Manifestaciones Sociales	-	-	-	-	-	-
Educación	79,424,451	78,439	79,502,890	25,261,811	24,927,512	54,241,079
Protección Social	-	-	-	-	-	-
Otros Asuntos Sociales	-	-	-	-	-	-
<i>Desarrollo Económico</i>	-	-	-	-	-	-
Asuntos Económicos, Comerciales y Laborales en Gral.	-	-	-	-	-	-
Agropecuaria, Silvicultura, Pesca y Caza	-	-	-	-	-	-
Combustibles y Energía	-	-	-	-	-	-
Minería, Manufacturas y Construcción	-	-	-	-	-	-
Transporte	-	-	-	-	-	-
Comunicaciones	-	-	-	-	-	-
Turismo	-	-	-	-	-	-
Ciencia, Tecnología e Innovación	-	-	-	-	-	-
Otras Industrias y Otros Asuntos Económicos	-	-	-	-	-	-
<i>Otras no Clasificadas en Funciones Anteriores</i>	-	-	-	-	-	-
Transacciones de la Deuda Pública / Costo Financiero de la Deuda	-	-	-	-	-	-
Transferencias, Participaciones y Aportaciones entre Diferentes Niveles y Ordenes de Gobierno	-	-	-	-	-	-
Saneamiento del Sistema Financiero	-	-	-	-	-	-
Adeudos de Ejercicios Fiscales Anteriores	-	-	-	-	-	-
Total del Egresos	2,944,970,051	518,305	2,945,488,356	1,147,746,457	1,116,248,495	1,797,741,899

ANEXOS

Código	Descripción del Bien Mueble	Valor en libros
1.2.4.1	1.2.4.1-10-01-00001MOBILIARIO Y EQUIPO DE OFICINA	30,946,988
1.2.4.1	1.2.4.1-10-02-00001MOBILIARIO Y EQUIPO DE OFICINA	14,811,960
1.2.4.1	1.2.4.1-20-01-00001MOBILIARIO Y EQUIPO DE CAFETERÍA	566,964
1.2.4.1	1.2.4.1-20-01-00002MUEBLES PARA HABITACIÓN	173,809
1.2.4.1	1.2.4.1-20-01-00004VARIOS (TOLDOS, TUBULARES, ECT)	156,724
1.2.4.1	1.2.4.1-20-02-00001MOBILIARIO Y EQUIPO DE CAFETERÍA	173,887
1.2.4.1	1.2.4.1-20-02-00002MUEBLES PARA HABITACIÓN	28,931
1.2.4.1	1.2.4.1-20-02-00004VARIOS (TOLDOS, TUBULARES, ETC)	60,244
1.2.4.1	1.2.4.1-30-01-00001EQUIPO DE PROCESAMIENTO DE DATOS	65,665,505
1.2.4.1	1.2.4.1-30-02-00001EQUIPO DE PROCESAMIENTO DE DATOS	99,924,083
1.2.4.1	1.2.4.1-90-01-00001OTROS MOBILIARIOS Y EQUIPOS DE ADMINISTRACION	7,287,152
1.2.4.1	1.2.4.1-90-02-00001OTROS MOBILIARIOS Y EQUIPOS DE ADMINISTRACION	2,004,595
1.2.4.2	1.2.4.2-10-01-00001MOBILIARIO Y EQUIPO AUDIOVISUAL Y MICROFILM	16,085,690
1.2.4.2	1.2.4.2-10-02-00001MOBILIARIO Y EQUIPO AUDIOVISUAL Y MICROFILM	12,982,826
1.2.4.2	1.2.4.2-20-01-00001EQUIPO DEPORTIVO	4,140,373
1.2.4.2	1.2.4.2-20-02-00001EQUIPO DEPORTIVO	1,095,045
1.2.4.2	1.2.4.2-30-01-00001MOBILIARIO Y EQUIPO DE RADIO Y T.V. (camaras y video)	4,690,579
1.2.4.2	1.2.4.2-30-02-00001MOBILIARIO Y EQUIPO DE RADIO Y T.V. (camaras y video)	5,906,119
1.2.4.2	1.2.4.2-90-01-00001MOBILIARIO Y EQUIPO ESCOLAR	2,928,956
1.2.4.2	1.2.4.2-90-01-00003INSTRUMENTOS MUSICALES	184,772
1.2.4.2	1.2.4.2-90-01-00004MOBILIARIO Y EQUIPO DE BIBLIOTECAS	17,913,847
1.2.4.2	1.2.4.2-90-01-00005AULAS MOVILES	430,244
1.2.4.2	1.2.4.2-90-02-00001MOBILIARIO Y EQUIPO ESCOLAR	2,285,486
1.2.4.2	1.2.4.2-90-02-00003INSTRUMENTOS MUSICALES	936,774
1.2.4.2	1.2.4.2-90-02-00004MOBILIARIO Y EQUIPO DE BIBLIOTECAS	762,793
1.2.4.3	1.2.4.3-10-01-00001MOBILIARIO Y EQUIPO LAB. CLÍNICAS	106,980,237
1.2.4.3	1.2.4.3-10-02-00001MOBILIARIO Y EQUIPO LAB. CLÍNICAS	233,491,944
1.2.4.3	1.2.4.3-20-01-00001INSTRUMENTAL DE LAB. Y CLINICA	356,035
1.2.4.3	1.2.4.3-20-02-00001INSTRUMENTAL DE LAB. Y CLINICA	446,538
1.2.4.4	1.2.4.4-10-01-00001EQUIPO DE TRANSPORTE	25,604,478
1.2.4.4	1.2.4.4-10-02-00001EQUIPO DE TRANSPORTE	784,725
1.2.4.6	1.2.4.6-10-01-00001MAQUINARIA Y EQUIPO AGROPECUARIO	675,384

[Handwritten signature]



UNIVERSIDAD AUTÓNOMA DEL ESTADO DE MORELOS
Relación de Bienes Muebles que Componen su Patrimonio
Al 30 de junio de 2019



RECTORÍA
2017-2023

Código	Descripción del Bien Mueble	Valor en libros
1.2.4.6	1.2.4.6-10-02-00001MAQUINARIA Y EQUIPO AGROPECUARIO	290,770
1.2.4.6	1.2.4.6-20-01-00001MAQUINARIA Y EQUIPO INDUSTRIAL	1,129,282
1.2.4.6	1.2.4.6-20-02-00001MAQUINARIA Y EQUIPO INDUSTRIAL	460,699
1.2.4.6	1.2.4.6-20-02-00002EQUIPO DE IMPRENTA	33,350
1.2.4.6	1.2.4.6-40-01-00001EQUIPO DE REFRIGERACIÓN Y CALEFACCIÓN	7,469,879
1.2.4.6	1.2.4.6-40-02-00001EQUIPO DE REFRIGERACIÓN Y CALEFACCIÓN	5,839,490
1.2.4.6	1.2.4.6-50-01-00001EQUIPO DE COMUNICACIONES	13,001,990
1.2.4.6	1.2.4.6-50-02-00001EQUIPO DE COMUNICACIONES	15,722,347
1.2.4.6	1.2.4.6-60-01-00001SUB-ESTACIONES ELÉCTRICAS	6,232,927
1.2.4.6	1.2.4.6-60-01-00002SUBESTACION ELECTRICA COMUN	114,379
1.2.4.6	1.2.4.6-60-02-00001SUB-ESTACIONES ELÉCTRICAS	5,030,798
1.2.4.6	1.2.4.6-60-02-00002SUBESTACION ELECTRICA COMUN	1,372,858
1.2.4.6	1.2.4.6-70-01-00001EQUIPO Y HERRAMIENTAS DIVERSAS	4,748,017
1.2.4.6	1.2.4.6-70-01-00002EQUIPO DE JARDINERÍA	670,548
1.2.4.6	1.2.4.6-70-02-00001EQUIPO Y HERRAMIENTAS DIVERSAS	2,504,419
1.2.4.6	1.2.4.6-70-02-00002EQUIPO DE JARDINERÍA	23,100
1.2.4.6	1.2.4.6-90-01-00001EQUIPO MARINO	142,542
1.2.4.6	1.2.4.6-90-01-00004OTROS EQUIPOS	2,384,092
1.2.4.6	1.2.4.6-90-02-00001EQUIPO MARINO	1,301
1.2.4.6	1.2.4.6-90-02-00004OTROS EQUIPOS	1,115,982
1.2.4.7	1.2.4.7-10-01-00001ACERVO BIBLIOGRÁFICO	510,992
1.2.4.7	1.2.4.7-10-01-00002OBRAS DE ARTE	451,835
1.2.4.7	1.2.4.7-10-02-00002OBRAS DE ARTE	779,153
1.2.4.8	1.2.4.8-10-02-00001ACTIVOS BIOLÓGICOS PORCINOS	71,000
1.2.4.8	1.2.4.8-10-02-00002ACTIVOS BIOLÓGICOS OVINOS Y CAPRINOS	40,000

[Handwritten signature]



UNIVERSIDAD AUTÓNOMA DEL ESTADO DE MORELOS
Relación de Bienes Inmuebles que Componen su Patrimonio
Al 30 de junio de 2019



UNIVERSIDAD AUTÓNOMA DEL
ESTADO DE MORELOS

Código	Descripción del Bien Inmueble	Valor en libros
1.2.3.1	1.2.3.1-10-01-00001(A) CIUDAD UNIVERSITARIA	1,316,385,896
1.2.3.1	1.2.3.1-10-01-00004(C) LOS BELENES	168,374,602
1.2.3.1	1.2.3.1-10-01-00005(D) BIBLIOTECA CENTRAL MIGUEL SALINAS	11,442,558
1.2.3.1	1.2.3.1-10-01-00006(E) PREPARATORIA No. 1 CUERNAVACA	87,048,335
1.2.3.1	1.2.3.1-10-01-00007(F) PREPARATORIA No. 2 CUERNAVACA	11,813
1.2.3.1	1.2.3.1-10-01-00008(G) PREPARATORIA DE TLALTIZAPAN	1,478,467
1.2.3.1	1.2.3.1-10-01-00009(H) PREPARATORIA DE JOJUTLA	135,244
1.2.3.1	1.2.3.1-10-01-00010(I) PREPARATORIA DE PUENTE DE IXTLA	8,077,680
1.2.3.1	1.2.3.1-10-01-00011(J) PREPARATORIA DE CUAUTLA CENTRO	10,843,256
1.2.3.1	1.2.3.1-10-01-00012(K) ESCUELA DE ESTUDIOS SUPERIORES DE JOJUTLA	360,000
1.2.3.1	1.2.3.1-10-01-00013(L) TERRENO CASA CHAMIZAL	2,459,640
1.2.3.1	1.2.3.1-10-01-00014(M) FAC. DE PSICOLOGIA (PICO ORIZABA)	85,362,951
1.2.3.1	1.2.3.1-10-01-00015(OO) "EL JICARERO" JOJUTLA	43,020,435
1.2.3.1	1.2.3.1-10-01-00016(O) ESCUELA DE NUTRICION	42,246,590
1.2.3.1	1.2.3.1-10-01-00017(DDD) TERRENO EJIDO PANCHIMALCO , MPO. JOJUTLA	3,000,000
1.2.3.1	1.2.3.1-10-01-00018(Q) CENTRO CULT. MUSEO DE ARTE INDIGENA	9,744,480
1.2.3.1	1.2.3.1-10-01-00019(R) PREPARATORIA ABIERTA CUERNAVACA	25,020,000
1.2.3.1	1.2.3.1-10-01-00020(FFF) TERRENO CHAMIZAL	1,659,660
1.2.3.1	1.2.3.1-10-01-00021(JJ) CENTRO PSICOLOGICO DE DESARROLLO HUMANO	726,189
1.2.3.1	1.2.3.1-10-01-00023(U) FACULTAD DE MEDICINA	160,563,070
1.2.3.1	1.2.3.1-10-01-00024(V) FACULTAD DE ENFERMERIA	48,655,066
1.2.3.1	1.2.3.1-10-01-00032(W) HOTEL CHULAVISTA	42,859,230
1.2.3.1	1.2.3.1-10-01-00035(X) SEDE REGIONAL UNIVERSITARIA YECAPIXTLA .	1,347,894
1.2.3.1	1.2.3.1-10-01-00037(Y) CLAUSTRO TEPALCINGO	3,108,011
1.2.3.1	1.2.3.1-10-01-00038(Z) CLAUSTRO ATLATLHUCAN	3,124,924
1.2.3.1	1.2.3.1-10-01-00040(AA) CLAUSTRO AXOCHIAPAN	9,526,873
1.2.3.1	1.2.3.1-10-01-00041(BB) ESC. DE EST. SUPERIORES DE MAZATEPEC	3,574,769
1.2.3.1	1.2.3.1-10-01-00042(CC) CLAUSTRO TETECALA	12,320,210
1.2.3.1	1.2.3.1-10-01-00043(B) PREPARATORIA DE TRES MARIAS	20,887,518
1.2.3.3	1.2.3.3-10-01-00001A-CONSTRUCCIONES ESPEC CD UNIVERSITARIA	115,041,153
1.2.3.3	1.2.3.3-10-01-00002A40-CENTRO UNIVERSITARIO DE AUTOCCESO	13,987,235
1.2.3.3	1.2.3.3-10-01-00003A17-LOCALES COMERCIALES DE COMIDA	559,072

6



UNIVERSIDAD AUTÓNOMA DEL ESTADO DE MORELOS
Relación de Bienes Inmuebles que Componen su Patrimonio
Al 30 de junio de 2019



Código	Descripción del Bien Inmueble	Valor en libros
1.2.3.3	1.2.3.3-10-01-00005A3-EDIFICIO CIUDU	5,587,577
1.2.3.3	1.2.3.3-10-01-00006DD4-SALA DE USOS MULTIPLES	172,714
1.2.3.3	1.2.3.3-10-01-00007A20-GIMNASIO AUDITORIO	18,730,170
1.2.3.3	1.2.3.3-10-01-00008A51-AUDITORIO UNIDAD DE CIENCIAS SOCIALES	2,993,793
1.2.3.3	1.2.3.3-10-01-00009A52-LOCALES COMERCIALES DE UNIDAD BIOMEDICA	2,633,929
1.2.3.3	1.2.3.3-10-01-00010A50-CAFETERIA CIENCIAS SOCIALES	2,050,692
1.2.3.3	1.2.3.3-10-01-00013A44-TORRE UNIVERSITARIA	55,835,925
1.2.3.3	1.2.3.3-10-01-00017I-Preparatoria de puente de Ixtla	5,795,050
1.2.3.3	1.2.3.3-10-01-00018A49-CENTRO DE INVESTIGACIONES QUIMICAS	53,451,509
1.2.3.3	1.2.3.3-10-01-00021TT1-Preparatoria Abierta CUAUTLA	852,365
1.2.3.3	1.2.3.3-10-01-00022TT2-CELE CUAUTLA	730,515
1.2.3.3	1.2.3.3-10-01-00025A41-EDIFICIO CIINCO	10,323,193
1.2.3.3	1.2.3.3-10-01-00026P1-EDIFICIO EDUCACION PERMANENTE	3,100,000
1.2.3.3	1.2.3.3-10-01-00028G-UBICACION 9 ESCUELA PREPARATORIA DE TLALTZAPAN	5,615,269
1.2.3.3	1.2.3.3-10-01-00029P1-BIBLIOTECA MIGUEL SALINAS Y CELE CENTRO	3,343,946
1.2.3.3	1.2.3.3-10-01-00032A56-FACULTAD DE PSICOLOGIA	9,687,208
1.2.3.3	1.2.3.3-10-01-00033A42-CENTRO DE DESARROLLO INFANTIL UNIVERSITARIO	6,939,273
1.2.3.3	1.2.3.3-10-01-00035U-EDIFICIO FACULTAD DE MEDICINA	78,479,656
1.2.3.3	1.2.3.3-10-01-00037PP-EDIFICIO COMUNICACION HUMANA	14,674,181
1.2.3.3	1.2.3.3-10-01-00046E-UBICACION 12 PREPARATORIA No. 1	26,546,716
1.2.3.3	1.2.3.3-10-01-00047A61-FACULTAD DE FARMACIA	43,430,381
1.2.3.3	1.2.3.3-10-01-00049V-EDIFICIO ESCUELA ENFERMERIA	18,128,501
1.2.3.3	1.2.3.3-10-01-00050A14-CENTRO DE INVESTIGACIONES BIOLÓGICAS ((CIB)	6,045,036
1.2.3.3	1.2.3.3-10-01-00053A5-CENTRO DE LENGUAS EXTRANJERAS, DIRECCIÓN DE	4,873,504
1.2.3.3	1.2.3.3-10-01-00054I11-ESTACION BIOLÓGICA EL LIMON	5,738,749
1.2.3.3	1.2.3.3-10-01-00055R-UBICACION 5 PREPARATORIA ABIERTA	3,040,106
1.2.3.3	1.2.3.3-10-01-00057DD1-EDIFICIO IPRO	5,529,230
1.2.3.3	1.2.3.3-10-01-00060S-RESTAURACIÓN ESC TEATRO, DANZA Y MUSICA	3,092,861
1.2.3.3	1.2.3.3-10-01-00061QQ-SEDE REGIONAL JONACATEPEC	16,463,643
1.2.3.3	1.2.3.3-10-01-00062C-UBICACION 22 UNIDAD PROFESIONAL LOS BELENES	1,128,093
1.2.3.3	1.2.3.3-10-01-00064KK1-CLAUSTRO MIACATLAN	6,084,485
1.2.3.3	1.2.3.3-10-01-00065A30-FACULTAD DE FARMACIA	17,937,206

Handwritten signature and initials.

Código	Descripción del Bien Inmueble	Valor en libros
1.2.3.3	1.2.3.3-10-01-00068A80-FARMACIA Y CONSULTORIOS	1,977,545
1.2.3.3	1.2.3.3-10-01-00069DD2-AMPLIACION BIBLIOTECA CAMPUS ORIENTE	427,030
1.2.3.3	1.2.3.3-10-01-00070A68-OTROS EDIFICIOS (AUDITORIOS Y BODEGAS) OFICINAS	1,285,753
1.2.3.3	1.2.3.3-10-01-00072A13-AREA ADMINISTRATIVA (UNIDAD BIOMEDICA)	4,474,836
1.2.3.3	1.2.3.3-10-01-00074RR-EDIFICIO SEDE CIENCIAS SOCIALES CUAUTLA	14,848
1.2.3.3	1.2.3.3-10-01-00075A28-INSTITUTO DE CIENCIAS DE LA EDUCACION (ICE)	6,707,303
1.2.3.3	1.2.3.3-10-01-00076A29-INSTITUTO DE CIENCIAS DE LA EDUCACIÓN (ICE)	6,944,909
1.2.3.3	1.2.3.3-10-01-00078A2Z-AREA DEPORTIVA	6,637,611
1.2.3.3	1.2.3.3-10-01-00079A54-BIBLIOTECA CENTRAL	43,343,545
1.2.3.3	1.2.3.3-10-01-00080HH-CONST. SEDE REG. INIV. ALTOS TOTOLAPAN	3,637,938
1.2.3.3	1.2.3.3-10-01-00082RR-EDIFICIO FACULTAD DE ESTUDIOS SUPERIORES DE	10,295,481
1.2.3.3	1.2.3.3-10-01-00083GG-PREPARATORIA MULTIMODAL CUAUTLA	6,697,850
1.2.3.3	1.2.3.3-10-01-00084J-UBICACION 10 ESCUELA PREPARATORIA DE CUAUTLA	11,199,290
1.2.3.3	1.2.3.3-10-01-00087A43-FACULTAD DE CIENCIAS	11,788,843
1.2.3.3	1.2.3.3-10-01-00088OO-UBICACION 27 SEDE REGIONAL UNIVERSITARIA DEL LAGO EL	37,382,455
1.2.3.3	1.2.3.3-10-01-00091UU-PARQUE CIENTIFICO Y TECNOLÓGICO	1,894,048
1.2.3.3	1.2.3.3-10-01-00093A45-AUDITORIO EMILIANO ZAPATA	5,473,328
1.2.3.3	1.2.3.3-10-01-00094A38-POLIDEPORTIVO N° 2	27,100,558
1.2.3.3	1.2.3.3-10-01-00095A36-FAC. CIENCIAS QUIMICAS E INGENIERÍA SUR	49,716,273
1.2.3.3	1.2.3.3-10-01-00096A33-LABORATORIOS DE CIENCIAS	19,904,210
1.2.3.3	1.2.3.3-10-01-00097A34-AULAS FAC. FARMACIA	2,943,496
1.2.3.3	1.2.3.3-10-01-00099A37-POLIDEPORTIVO N° 1	35,597,655
1.2.3.3	1.2.3.3-10-01-00102A23-VESTIDORES - BODEGA	5,684,903
1.2.3.3	1.2.3.3-10-01-00107EE-SISTEMA ELECTRICO SEDE DEL VOLCAN	328,032
1.2.3.3	1.2.3.3-10-01-00108W-EDIFICIO HOTEL CHULAVISTA	7,031,862
1.2.3.3	1.2.3.3-10-01-00110QQ-AULAS DE USOS MULTIPLES SEDE JONACATEPEC	757,810
1.2.3.3	1.2.3.3-10-01-00111DD-SUBESTACIÓN ELÉCTRICA IPRO	133,904
1.2.3.3	1.2.3.3-10-01-00113A59-FACULTAD DE ARTES	22,832,266
1.2.3.3	1.2.3.3-10-01-00114A57-TORRE DE LABORATORIOS (NUEVO)	62,084,309
1.2.3.3	1.2.3.3-10-01-00116EE-NORMALIZACION LECTRICA Y CABLEADO ESTRUCT. P/SEDE	657,846
1.2.3.3	1.2.3.3-10-01-00118A47-CAMPO EXPERIMENTAL	2,208,692
1.2.3.3	1.2.3.3-10-01-00120EE-INSTALACION TORRE DE TELECOMUNICACIONES TETELA	368,760

RP

1

A

Código	Descripción del Bien Inmueble	Valor en libros
1.2.3.3	1.2.3.3-10-01-00121DD-PUENTE ESTRUCTURAL ESCUELA DE XALOSTOC	201,472
1.2.3.3	1.2.3.3-10-01-00122A48-Edificio 48 CIICAP	60,428,049
1.2.3.3	1.2.3.3-10-01-001238B-Ubicación 29. ESC. DE EST. SUPERIORES DE MAZATEPEC	9,343,822
1.2.3.3	1.2.3.3-10-01-00124DD14-CASETA ESC EST XALOSTOC	104,738
1.2.3.3	1.2.3.3-10-01-001250-ESCUELA DE NUTRICIÓN	30,823,735
1.2.3.3	1.2.3.3-10-01-00126QQ-INST ELECTRICA JONACATEPEC	136,643
1.2.3.3	1.2.3.3-10-01-00127A62-EDIFICIO DEL CIBYC	77,314,239
1.2.3.3	1.2.3.3-10-01-00129EE-CONSTRUCCION MURO-BARDA SEDE REGIONAL DEL VOLCAN	361,778
1.2.3.3	1.2.3.3-10-01-00130FF-BARDA PERIMETRAL ESCUELA DE TRABAJO SOCIAL SEDE	1,817,950
1.2.3.3	1.2.3.3-10-01-00133H-PREPA JOJUTLA TECHUMBRE METALICA	441,398
1.2.3.3	1.2.3.3-10-01-00134A66-ESCUELA DE CIENCIAS DEL DEPORTE (CONSTR. NUEVA)	23,219,673
1.2.3.3	1.2.3.3-10-01-00135M-UNIDAD DE INV. Y SERV. PSICOLOGICOS (PICO ORIZABA)	9,153,426
1.2.3.3	1.2.3.3-10-01-00136F-PLANTA TRATAMIENTO PREPARATORIA 2	978,677
1.2.3.3	1.2.3.3-10-01-00138X-SEDE REGIONAL YECAPIXTLA	12,150,613
1.2.3.3	1.2.3.3-10-01-00139DD-PLANTA DE TRAT. CISTERNA ESCUELA XALOSTOC	542,310
1.2.3.3	1.2.3.3-10-01-00141Q1-MUSEO DE ARTE INDIGENA	24,593,697
1.2.3.3	1.2.3.3-10-01-00142DD6-SALA DE MAESTROS Y CENTRO DE COMPUTO XALOSTOC	684,598
1.2.3.3	1.2.3.3-10-01-00143Y1-CLAUSTRO TEPALCINGO	21,819,970
1.2.3.3	1.2.3.3-10-01-00144Z1-CLAUSTRO ATLATLHUCAN	23,296,392
1.2.3.3	1.2.3.3-10-01-00145CC1-CLAUSTRO TETECALA	20,092,775
1.2.3.3	1.2.3.3-10-01-00146AA1-CLAUSTRO AXOCHIAPAN	22,936,313
1.2.3.3	1.2.3.3-10-01-00147A32-FACULTAD DE HUMANIDADES	13,130,884
1.2.3.3	1.2.3.3-10-01-00153A4-TALLER MULTIDICIPLINARIO BÁSICO (TAMULBA)	7,592,505
1.2.3.3	1.2.3.3-10-01-00158A12-TALLER DE MANTENIMIENTO	837,131
1.2.3.3	1.2.3.3-10-01-00159A15-LABORATORIO DE OPERACIONES UNITARIAS (LOU)	11,742,152
1.2.3.3	1.2.3.3-10-01-00160A16- EDIFICIO SINDICAL STAUJEM	1,074,819
1.2.3.3	1.2.3.3-10-01-00161A18 IMPRENTA	1,853,139
1.2.3.3	1.2.3.3-10-01-00162A19-POSTGRADO ARQUITECTURA, CENTRO MÉDICO	26,656,376
1.2.3.3	1.2.3.3-10-01-00163A21-FACULTAD DE DERECHO	7,109,023
1.2.3.3	1.2.3.3-10-01-00164A24-FACULTAD DE DERECHO	3,965,162
1.2.3.3	1.2.3.3-10-01-00165A25-FACULTAD DE DERECHO	2,488,443
1.2.3.3	1.2.3.3-10-01-00166A26-FACULTAD DE CONTADURIA ADMINISTRACION E	5,897,789

Rep / A



UNIVERSIDAD AUTÓNOMA DEL ESTADO DE MORELOS
Relación de Bienes Inmuebles que Componen su Patrimonio
Al 30 de junio de 2019



RECTORÍA
2017-2023

Código	Descripción del Bien Inmueble	Valor en libros
1.2.3.3	1.2.3.3-10-01-00167A27-FACULTAD DE CONTADURIA ADMINISTRACION E	6,152,830
1.2.3.3	1.2.3.3-10-01-00168A31-MODULO DE SANITARIOS	651,498
1.2.3.3	1.2.3.3-10-01-00169A39-PROTECCION CIVIL	191,473
1.2.3.3	1.2.3.3-10-01-00170A46-BODEGAS GENERALES	2,244,024
1.2.3.3	1.2.3.3-10-01-00171A53-CAMPO DE CULTIVO EXPERIMENTAL	4,428,144
1.2.3.3	1.2.3.3-10-01-00172A62-INVERNADERO CIBYC	407,756
1.2.3.3	1.2.3.3-10-01-00173J11-CENTRO PSICOLÓGICO DE DESARROLLO HUMANO	758,718
1.2.3.3	1.2.3.3-10-01-00174L1-CASA DE ARTES CHAMIZAL	2,821,735
1.2.3.3	1.2.3.3-10-01-00175B1-PREPARATORIA DE TRES MARIAS	12,486,372
1.2.3.3	1.2.3.3-10-01-00176A65-EDIFICIO "D" FAC. DE PSICOLOGIA (EDIFICIO NUEVO)	6,366,772
1.2.3.3	1.2.3.3-10-01-00177A35-FACULTAD DE CIENCIAS QUÍMICAS E INGENIERÍA NORTE	18,867,825
1.2.3.3	1.2.3.3-10-01-00178A70-FAC PSICOLOGIA Y CENTRO DE INV TRANSDICIPLINAR	68,000
1.2.3.3	1.2.3.3-10-01-00179A78-ESTACIONAMIENTO DE FUNCIONARIOS DE LA UAEM	116,000
1.2.3.3	1.2.3.3-10-01-00180A69-FACULTAD DE CONTADURÍA ADMON E INFORMÁTICA (EDIF	116,000
1.2.3.3	1.2.3.3-10-01-00181RR-CONSTRUCCIÓN EDIFICIO B FES CUAUTLA	1,400,000
1.2.3.3	1.2.3.3-10-01-00182A28-AULAS 2° NIVEL EDIFICIO 28 ICE	2,196,182
1.2.3.3	1.2.3.3-10-01-00183A75-EDIFICIO DINAMICA CELULAR	638,000
1.2.3.3	1.2.3.3-10-01-00184RR-CONST. EDIFICIO P/AULAS CON 7 ESPACIOS PREPA CUAUTLA	7,498,888
1.2.3.3	1.2.3.3-10-01-00185H-CONST. EDIFICIO DE DOS PLANTAS PREP JOJUTLA	7,498,716
1.2.3.3	1.2.3.3-10-01-00186F-EDIFICIO NUEVO PREPARATORIA N°2	5,714,750
1.2.3.3	1.2.3.3-10-01-00187E-EDIFICIO NUEVO PREPARATORIA N°1	7,037,810
1.2.3.4	1.2.3.4-50-01-00001INFRAESTRUCTURA TELECOMUNICACIONES	1,430,668
1.2.3.6	1.2.3.6-10-01-00001PP-EDIFICIO COMUNICACIÓN HUMANA	105,693
1.2.3.6	1.2.3.6-10-01-00006A35-OBRA EDIFICIO F.C.Q.E.I.	86,582,988
1.2.3.6	1.2.3.6-10-01-00007A57-OBRA TORRE DE LABORATORIOS	3,075,498
1.2.3.6	1.2.3.6-10-01-00029A74-OBRA EDIF. DES DE ARTES	84,854
1.2.3.6	1.2.3.6-10-01-0003500-CONST. SEDE REGIONAL LAGO JICARERO	488,644
1.2.3.6	1.2.3.6-10-01-00041X-SEDE REGIONAL YECAPITLA	3,732,484
1.2.3.6	1.2.3.6-10-01-00074A55-CONST. BIBLIOTECA FAC. HUMANIDADES	728,400
1.2.3.6	1.2.3.6-10-01-00090DD4-CONST. 2 AULAS IPRO	848,340
1.2.3.6	1.2.3.6-10-01-00095A62-EDIFICIO DEL CYBYC	563,899
1.2.3.6	1.2.3.6-10-01-00099Y-CLAUSTRO TEPALCINGO	610,903

SP / A

Código	Descripción del Bien Inmueble	Valor en libros
1.2.3.6	1.2.3.6-10-01-00100Z-CLAUSTRO ATLATLAHUCAN	6,000
1.2.3.6	1.2.3.6-10-01-00102KK-CLAUSTRO MIACATLAN	15,435,620
1.2.3.6	1.2.3.6-10-01-00106C-REHABILITACIÓN DE BELENES	20,200,128
1.2.3.6	1.2.3.6-10-01-00125RR-EDIFIC "A" ESC CIENCIAS SOCIALES CUAUTLA	10,127,435
1.2.3.6	1.2.3.6-10-01-00126GG-PREPARATORIA MULTIMODAL CUATLA	352,780
1.2.3.6	1.2.3.6-10-01-00131V-CUBICULOSP OFICINAS INV Y TUTORIAS PLANTA ALTA	144,389
1.2.3.6	1.2.3.6-10-01-00135W- REHABILITACION Y REMODELACION DEL CENTRO CULTURAL	13,982,993
1.2.3.6	1.2.3.6-10-01-00140IN-INSTALACION ELECTRICA CIQ	2,392,310
1.2.3.6	1.2.3.6-10-01-00146OO-PLANTA DE TRATAMIENTO EL JICARERO	625,769
1.2.3.6	1.2.3.6-10-01-00149A1-CONSTRUCCIÓN DE ESCALERA DE EMERGENCIA PARA	606,637
1.2.3.6	1.2.3.6-10-01-00150A70-FAC PSICOLOGIA Y CENTRO DE INV TRANSDICIPLINAR	1,907,040
1.2.3.6	1.2.3.6-10-01-00157A48A- AMPLIACIÓN DEL CENTRO DE INVESTIGACIONES EN	7,674,581
1.2.3.6	1.2.3.6-10-01-00158A1-EDIFICIO PRINCIPAL No. 1 CAMPUS CHAMILPA	175,000
1.2.3.6	1.2.3.6-10-01-00159D1-REHABILITACIÓN Y RESTAURACIÓN DE LA BIBLIOTECA	23,610,368
1.2.3.6	1.2.3.6-10-01-00160A75-EDIFICIO DE DINÁMICA CELULAR	6,535,605
1.2.3.6	1.2.3.6-10-01-00163A81-ACONDICIONAMIENTO DEL EDIFICIO DE TALLERES DE FAC	588,711
1.2.3.6	1.2.3.6-10-01-00165C-CONSTRUCCIÓN DE ESTUDIO DE TELEVISIÓN Y SALAS DE	3,728,913
1.2.3.6	1.2.3.6-10-01-001670- CONSTRUCCIÓN DE CAFETERÍA PARA LA FACULTAD DE	355,055
1.2.3.6	1.2.3.6-10-01-00169H-CONST. EDIFICIO DE DOS PLANTAS PREPARATORIA 4 DE	300,000
1.2.3.6	1.2.3.6-10-01-00172A78-ESTACIONAMIENTO DE FUNCIONARIOS DE LA UAEM	18,321,152
1.2.3.6	1.2.3.6-10-01-00173ED-EDIFICIO FACULTAD DE CIENCIAS BIOLÓGICAS	897,320
1.2.3.6	1.2.3.6-10-01-00175A79-TEATRO AUDITORIO UAEM-UNAM	7,436,611
1.2.3.6	1.2.3.6-10-01-00177A9- ADECUACIÓN ESPACIOS LABORATORIO ESC. TECNICOS	450,000
1.2.3.6	1.2.3.6-10-01-00178A43-EDIFICIO CENTRO DE INVESTIGACIÓN EN CIENCIAS	328,280
1.2.3.6	1.2.3.6-10-01-00179QQ-SISTEMA DE PROTECCIÓN ELÉCTRICA Y SISTEMA PUESTA	261,089

RP 6

