



# ACUSE DE RECIBO



DECLARACIÓN DE SITUACIÓN PATRIMONIAL

DE INICIO  CONCLUSIÓN DE CARGO

CARGO QUE DECLARA:

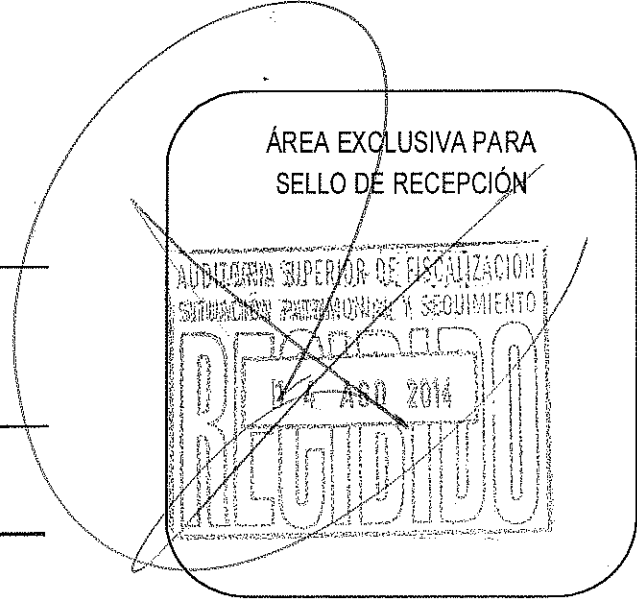
DIRECTORA DE POLITICAS SOCIALES

AYUNTAMIENTO Y/O DEPENDENCIA:

CUAUTLA, MORELOS

C. TERESA LIMA CHALPEÑO

Presente.



Se hace constar que con esta fecha se recibió su declaración de situación patrimonial, en cumplimiento a lo previsto en el artículo 133 bis; artículos 27 fracción XI, 77 fracción I y III de la Ley Estatal de Responsabilidades de los servidores públicos; artículo 177 de la Ley Orgánica Municipal del Estado de Morelos; artículo 10 fracción XXI de la Ley de Fiscalización Superior del Estado de Morelos; artículos 52, 53 y 57 del Reglamento interior de la Auditoría Superior de Fiscalización.

Por acuerdo de esta Auditoría Superior de Fiscalización del Congreso del Estado, acusamos de recibido su declaración, formando parte del expediente a su nombre que obra en esta Auditoría.

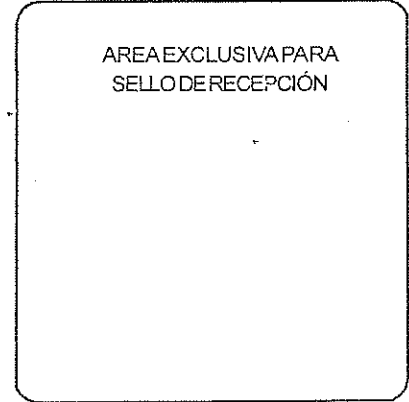
ATENTAMENTE  
AUDITORÍA SUPERIOR DE FISCALIZACIÓN  
DEL CONGRESO DEL ESTADO



DECLARACIÓN DE SITUACIÓN PATRIMONIAL

INICIO  O CONCLUSIÓN DEL CARGO

AYUNTAMIENTO Y/O DEPENDENCIA CUAUTLA, MORELOS



C. AUDITORIA SUPERIOR DE FISCALIZACIÓN DEL CONGRESO DEL ESTADO

BAJO PROTESTA DE DECIR VERDAD Y EN CUMPLIMIENTO A LO PREVISTO EN LOS ARTÍCULOS 27 FRACCIÓN XI, 75 Y 77 FRACCIÓN I Y III DE LA LEY ESTATAL DE RESPONSABILIDADES DE LOS SERVIDORES PÚBLICOS, PRESENTO ANTE USTED MI DECLARACIÓN DE SITUACIÓN PATRIMONIAL.

1. DATOS GENERALES

APELLIDO PATERNO LIMA

ESTADO CIVIL [REDACTED]

EDAD 32

APELLIDO MATERNO CHALPEÑO

FECHA DE NACIMIENTO 15 10 81 SEXO F  
DIA MES AÑO (M o F)

NOMBRE(S) TERESA

NACIONALIDAD MEXICANA

GRADO MÁXIMO DE ESTUDIOS, (En caso de tener grado universitario, favor de indicar la especialidad)

LIC. EN CIENCIAS POLITICAS Y ADMINISTRACIÓN PÚBLICA

LUGAR DE NACIMIENTO (MUNICIPIO/ESTADO)

VILLA DE AYALA, MORELOS

REG. FED. DE CONTRIB. [REDACTED] HOMOCLOVE [REDACTED]

CURP : CLAVE ÚNICA DE REGISTRO DE POBLACIÓN [REDACTED]

DOMICILIO PARTICULAR (CALLE Y NÚMERO) [REDACTED]

COLONIA [REDACTED]

C.P.

MUNICIPIO

ENTIDAD FEDERATIVA

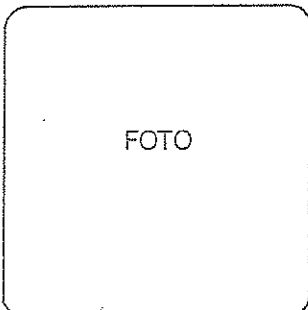
6 2 7 4 6

CUAUTLA

MORELOS

LADA TELÉFONO PARTICULAR [REDACTED]

CORREO ELECTRÓNICO PERSONAL [REDACTED]



[Handwritten Signature]

FIRMA DEL DECLARANTE

0 9 0 4 1 4  
DIA MES AÑO

**2. DATOS DEL CARGO**

CARGO QUE VAA DESEMPEÑAR Ó QUE CONCLUYE

DIRECTORA DE POLITICAS SOCIALES

DEPENDENCIA O AYUNTAMIENTO

AYUNTAMIENTO DE CUAUTLA

AREA DE ADSCRIPCIÓN

SECRETARIA DE DESARROLLO HUMANO Y SOCIAL

DOMICILIO OFICIAL (CALLE Y NÚMERO)

GALEANA NO. 35, ALTOS

COLONIA

CENTRO

C.P.

6 2 7 4 0

MUNICIPIO

CUAUTLA

ENTIDAD FEDERATIVA

MORELOS

LADA TELÉFONO OFICIAL

7 3 5 3 0 8 1 1 9 0

CORREO ELECTRÓNICO OFICIAL

aseret17@hotmail.com

**3. INGRESOS**

NOTA: ANOTAR CANTIDADES SIN CENTAVOS

A) REMUNERACIÓN MENSUAL NETO DEL DECLARANTE  
(Anotar la suma de sueldos, honorarios, compensaciones, gratificaciones, bonos y otras prestaciones que reciba de manera mensual)

\$ 0 1 7 6 2 2

B) OTROS INGRESOS NETOS  
(Detallar en la sección 11 OBSERVACIONES)

\$ 0 0 0 0 0 0

C) INGRESOS MENSUAL NETO DEL DECLARANTE SUMA (A + B)

\$ 0 1 7 6 2 2

D) INGRESOS MENSUAL NETO DEL CONYUGE Y/O DEPENDIENTES

\$ 0 0 0 0 0 0

SUMA (C + D)

\$ 0 1 7 6 2 2

**4. BIENES MUEBLES**

NINGUNO

Deberá anotar la clave y el valor del bien mueble que posea al momento de causar ALTA o BAJA en el cargo.

CLAVE:

- (1) Menaje total de casa (articulos del hogar) (2) Joyas, bienes suntuarios y obras de arte (3) Maquinaria
- (4) Semovientes (ganado y aves) (5) Otros no comprendidos (detallar en la parte de aclaraciones)

DEL DECLARANTE

DEL CÓNYUGE y/o DEPENDIENTES

CLAVE	VALOR DEL BIEN MUEBLE
<input type="checkbox"/>	\$ <input type="text"/>
<input type="checkbox"/>	\$ <input type="text"/>
<input type="checkbox"/>	\$ <input type="text"/>
<input type="checkbox"/>	\$ <input type="text"/>

CLAVE	VALOR DEL BIEN MUEBLE
<input type="checkbox"/>	\$ <input type="text"/>
<input type="checkbox"/>	\$ <input type="text"/>
<input type="checkbox"/>	\$ <input type="text"/>
<input type="checkbox"/>	\$ <input type="text"/>

FIRMA DEL DECLARANTE

**5. VEHÍCULOS**

CLAVE:

(C) Compra (V) Venta (D) Donación (H) Herencia o Legado (5) Otro especifique

CLAVE	MARCA / TIPO DE VEHÍCULO	MODELO	PLACAS	FECHA DE OPERACIÓN DÍA MES AÑO
<input type="checkbox"/>	_____	_____	_____	____ ____ ____ ____ ____
No DE SERIE	No DE MOTOR	ENTIDAD FEDERATIVA	MONTO DE LA OPERACIÓN	
_____	_____	_____	\$ _____ _____ _____ _____ _____	

CLAVE	MARCA / TIPO DE VEHÍCULO	MODELO	PLACAS	FECHA DE OPERACIÓN DÍA MES AÑO
<input type="checkbox"/>	_____	_____	_____	____ ____ ____ ____ ____
No DE SERIE	No DE MOTOR	ENTIDAD FEDERATIVA	MONTO DE LA OPERACIÓN	
_____	_____	_____	\$ _____ _____ _____ _____ _____	

CLAVE	MARCA / TIPO DE VEHÍCULO	MODELO	PLACAS	FECHA DE OPERACIÓN DÍA MES AÑO
<input type="checkbox"/>	_____	_____	_____	____ ____ ____ ____ ____
No DE SERIE	No DE MOTOR	ENTIDAD FEDERATIVA	MONTO DE LA OPERACIÓN	
_____	_____	_____	\$ _____ _____ _____ _____ _____	

CLAVE	MARCA / TIPO DE VEHÍCULO	MODELO	PLACAS	FECHA DE OPERACIÓN DÍA MES AÑO
<input type="checkbox"/>	_____	_____	_____	____ ____ ____ ____ ____
No DE SERIE	No DE MOTOR	ENTIDAD FEDERATIVA	MONTO DE LA OPERACIÓN	
_____	_____	_____	\$ _____ _____ _____ _____ _____	

CLAVE	MARCA / TIPO DE VEHÍCULO	MODELO	PLACAS	FECHA DE OPERACIÓN DÍA MES AÑO
<input type="checkbox"/>	_____	_____	_____	____ ____ ____ ____ ____
No DE SERIE	No DE MOTOR	ENTIDAD FEDERATIVA	MONTO DE LA OPERACIÓN	
_____	_____	_____	\$ _____ _____ _____ _____ _____	

CLAVE	MARCA / TIPO DE VEHÍCULO	MODELO	PLACAS	FECHA DE OPERACIÓN DÍA MES AÑO
<input type="checkbox"/>	_____	_____	_____	____ ____ ____ ____ ____
No DE SERIE	No DE MOTOR	ENTIDAD FEDERATIVA	MONTO DE LA OPERACIÓN	
_____	_____	_____	\$ _____ _____ _____ _____ _____	

FIRMA DEL DECLARANTE

**6. BIENES INMUEBLES**

NINGUNO

**CLAVE:** (1) Casahabitación (2) Departamento (3) Terreno (4) Local Industrial / comercial (5) Rancho (6) Granja (7) Bodega (8) Otro especifique

**FORMA DE OPERACIÓN:** (C) Compra (CC) Compra a Credito (D) Donación (H) Herencia

**TITULAR:** (1) Declarante (2) Cónyuge o concubina(o) (3) Dependiente (4) Ambos (5) Otro

CLAVE	FORMA DE OPERACIÓN	FECHA DE OPERACIÓN DIA MES AÑO	DATOS DE INSCRIPCIÓN ANTE EL REGISTRO PÚBLICO DE LA PROPIEDAD (SI LO TIENE)	SUPERFICIE TERRENO m2	SUPERFICIE CONSTRUIDA m2	TITULAR
<input type="checkbox"/>	<input type="checkbox"/>	<input type="checkbox"/>	<input type="checkbox"/>	<input type="checkbox"/>	<input type="checkbox"/>	<input type="checkbox"/>
UBICACION DEL INMUEBLE CALLE, NUMERO EXTERIOR E INTERIOR COLONIA, ESTADO, MUNICIPIO Y C.P.					VALOR DEL BIEN MUEBLE \$ <input type="checkbox"/>	

CLAVE	FORMA DE OPERACIÓN	FECHA DE OPERACIÓN DIA MES AÑO	DATOS DE INSCRIPCIÓN ANTE EL REGISTRO PÚBLICO DE LA PROPIEDAD (SI LO TIENE)	SUPERFICIE TERRENO m2	SUPERFICIE CONSTRUIDA m2	TITULAR
<input type="checkbox"/>	<input type="checkbox"/>	<input type="checkbox"/>	<input type="checkbox"/>	<input type="checkbox"/>	<input type="checkbox"/>	<input type="checkbox"/>
UBICACION DEL INMUEBLE CALLE, NUMERO EXTERIOR E INTERIOR COLONIA, ESTADO, MUNICIPIO Y C.P.					VALOR DEL BIEN MUEBLE \$ <input type="checkbox"/>	

CLAVE	FORMA DE OPERACIÓN	FECHA DE OPERACIÓN DIA MES AÑO	DATOS DE INSCRIPCIÓN ANTE EL REGISTRO PÚBLICO DE LA PROPIEDAD (SI LO TIENE)	SUPERFICIE TERRENO m2	SUPERFICIE CONSTRUIDA m2	TITULAR
<input type="checkbox"/>	<input type="checkbox"/>	<input type="checkbox"/>	<input type="checkbox"/>	<input type="checkbox"/>	<input type="checkbox"/>	<input type="checkbox"/>
UBICACION DEL INMUEBLE CALLE, NUMERO EXTERIOR E INTERIOR COLONIA, ESTADO, MUNICIPIO Y C.P.					VALOR DEL BIEN MUEBLE \$ <input type="checkbox"/>	

CLAVE	FORMA DE OPERACIÓN	FECHA DE OPERACIÓN DIA MES AÑO	DATOS DE INSCRIPCIÓN ANTE EL REGISTRO PÚBLICO DE LA PROPIEDAD (SI LO TIENE)	SUPERFICIE TERRENO m2	SUPERFICIE CONSTRUIDA m2	TITULAR
<input type="checkbox"/>	<input type="checkbox"/>	<input type="checkbox"/>	<input type="checkbox"/>	<input type="checkbox"/>	<input type="checkbox"/>	<input type="checkbox"/>
UBICACION DEL INMUEBLE CALLE, NUMERO EXTERIOR E INTERIOR COLONIA, ESTADO, MUNICIPIO Y C.P.					VALOR DEL BIEN MUEBLE \$ <input type="checkbox"/>	

CLAVE	FORMA DE OPERACIÓN	FECHA DE OPERACIÓN DIA MES AÑO	DATOS DE INSCRIPCIÓN ANTE EL REGISTRO PÚBLICO DE LA PROPIEDAD (SI LO TIENE)	SUPERFICIE TERRENO m2	SUPERFICIE CONSTRUIDA m2	TITULAR
<input type="checkbox"/>	<input type="checkbox"/>	<input type="checkbox"/>	<input type="checkbox"/>	<input type="checkbox"/>	<input type="checkbox"/>	<input type="checkbox"/>
UBICACION DEL INMUEBLE CALLE, NUMERO EXTERIOR E INTERIOR COLONIA, ESTADO, MUNICIPIO Y C.P.					VALOR DEL BIEN MUEBLE \$ <input type="checkbox"/>	

  
 \_\_\_\_\_  
 FIRMA DEL DECLARANTE

# 7. INVERSIONES BANCARIAS

NINGUNO

NOTA: DEBERA ANOTAR EL SALDO DE SU CUENTA QUE POSEA AL MOMENTO DE CAUSAR ALTA O BAJA.

CLAVE:  
(1) Cheque (2) Ahorro (3) Valores (4) Bonos (5) Acciones (6) Otro especifique

TITULAR  
(1) Declarante (2) Cónyuge o concubina(o) (3) Dependiente (4) Ambos (5) Otro

CLAVE	NÚMERO DE CUENTA	FECHA DE APERTURA DIA MES AÑO	INSTITUCIÓN
<input type="text"/>	<input type="text"/>	<input type="text"/>	<input type="text"/>
LA INSTITUCIÓN DONDE TIENE SU INVERSIÓN ES DE NACIONALIDAD			<input type="checkbox"/> MEXICANA <input type="checkbox"/> EXTRANJERA
TITULAR			SALDO -
<input type="text"/>			\$ <input type="text"/>

CLAVE	NÚMERO DE CUENTA	FECHA DE APERTURA DIA MES AÑO	INSTITUCIÓN
<input type="text"/>	<input type="text"/>	<input type="text"/>	<input type="text"/>
LA INSTITUCIÓN DONDE TIENE SU INVERSIÓN ES DE NACIONALIDAD			<input type="checkbox"/> MEXICANA <input type="checkbox"/> EXTRANJERA
TITULAR			SALDO
<input type="text"/>			\$ <input type="text"/>

CLAVE	NÚMERO DE CUENTA	FECHA DE APERTURA DIA MES AÑO	INSTITUCIÓN
<input type="text"/>	<input type="text"/>	<input type="text"/>	<input type="text"/>
LA INSTITUCIÓN DONDE TIENE SU INVERSIÓN ES DE NACIONALIDAD			<input type="checkbox"/> MEXICANA <input type="checkbox"/> EXTRANJERA
TITULAR			SALDO
<input type="text"/>			\$ <input type="text"/>

CLAVE	NÚMERO DE CUENTA	FECHA DE APERTURA DIA MES AÑO	INSTITUCIÓN
<input type="text"/>	<input type="text"/>	<input type="text"/>	<input type="text"/>
LA INSTITUCIÓN DONDE TIENE SU INVERSIÓN ES DE NACIONALIDAD			<input type="checkbox"/> MEXICANA <input type="checkbox"/> EXTRANJERA
TITULAR			SALDO
<input type="text"/>			\$ <input type="text"/>

CLAVE	NÚMERO DE CUENTA	FECHA DE APERTURA DIA MES AÑO	INSTITUCIÓN
<input type="text"/>	<input type="text"/>	<input type="text"/>	<input type="text"/>
LA INSTITUCIÓN DONDE TIENE SU INVERSIÓN ES DE NACIONALIDAD			<input type="checkbox"/> MEXICANA <input type="checkbox"/> EXTRANJERA
TITULAR			SALDO
<input type="text"/>			\$ <input type="text"/>

  
FIRMA DEL DECLARANTE

**8. OTROS (NEGOCIOS, EMPRESA, BUFETE, ETC.)**

NINGUNO

TITULAR

(1) Declarante (2) Cónyuge o concubina(o) (3) Dependiente (4) Ambos (5) Otro especifique

TIPO DE INVERSIÓN (NEGOCIO, EMPRESA, BUFETE, ETC.)	RAZÓN SOCIAL DE LA INVERSIÓN	UBICACIÓN		
GIRO PRINCIPAL DEL NEGOCIO O INVERSIÓN	MUNICIPIO	ENTIDAD FEDERATIVA	TITULAR	
VALOR INICIAL DE LA INVERSIÓN	VALOR ACTUAL	MONEDA (PESO, DÓLAR, EURO, ETC)	% PARTICIPACIÓN	FECHA DE OPERACIÓN DIA MES AÑO
\$	\$			

TIPO DE INVERSIÓN (NEGOCIO, EMPRESA, BUFETE, ETC.)	RAZÓN SOCIAL DE LA INVERSIÓN	UBICACIÓN		
GIRO PRINCIPAL DEL NEGOCIO O INVERSIÓN	MUNICIPIO	ENTIDAD FEDERATIVA	TITULAR	
VALOR INICIAL DE LA INVERSIÓN	VALOR ACTUAL	MONEDA (PESO, DÓLAR, EURO, ETC)	% PARTICIPACIÓN	FECHA DE OPERACIÓN DIA MES AÑO
\$	\$			

TIPO DE INVERSIÓN (NEGOCIO, EMPRESA, BUFETE, ETC.)	RAZÓN SOCIAL DE LA INVERSIÓN	UBICACIÓN		
GIRO PRINCIPAL DEL NEGOCIO O INVERSIÓN	MUNICIPIO	ENTIDAD FEDERATIVA	TITULAR	
VALOR INICIAL DE LA INVERSIÓN	VALOR ACTUAL	MONEDA (PESO, DÓLAR, EURO, ETC)	% PARTICIPACIÓN	FECHA DE OPERACIÓN DIA MES AÑO
\$	\$			

TIPO DE INVERSIÓN (NEGOCIO, EMPRESA, BUFETE, ETC.)	RAZÓN SOCIAL DE LA INVERSIÓN	UBICACIÓN		
GIRO PRINCIPAL DEL NEGOCIO O INVERSIÓN	MUNICIPIO	ENTIDAD FEDERATIVA	TITULAR	
VALOR INICIAL DE LA INVERSIÓN	VALOR ACTUAL	MONEDA (PESO, DÓLAR, EURO, ETC)	% PARTICIPACIÓN	FECHA DE OPERACIÓN DIA MES AÑO
\$	\$			

TIPO DE INVERSIÓN (NEGOCIO, EMPRESA, BUFETE, ETC.)	RAZÓN SOCIAL DE LA INVERSIÓN	UBICACIÓN		
GIRO PRINCIPAL DEL NEGOCIO O INVERSIÓN	MUNICIPIO	ENTIDAD FEDERATIVA	TITULAR	
VALOR INICIAL DE LA INVERSIÓN	VALOR ACTUAL	MONEDA (PESO, DÓLAR, EURO, ETC)	% PARTICIPACIÓN	FECHA DE OPERACIÓN DIA MES AÑO
\$	\$			



FIRMA DEL DECLARANTE

**9. GRAVÁMENES O ADEUDOS**

NOTA: DEBERÁ ANOTAR CLAVE Y EL VALOR DEL GRAVAMEN O ADEUDO QUE TENGA AL MOMENTO DE CAUSAR ALTA O BAJA EN EL CARGO.

CLAVE

(1) Crédito hipotecario (2) Préstamo (3) Compras a crédito (4) Embargos (5) \* Tarjetas de crédito (6) Otro especifique (7) Autofinanciamiento

TITULAR

(1) Declarante (2) Cónyuge o concubina(o) (3) Dependiente (4) Ambos (5) Otro

CLAVE	NÚMERO DE CREDITO O TARJETA	FECHA EN EL QUE ADQUIERE EL ADEUDO DIA MES AÑO	INSTITUCIÓN O ACREEDOR	PLAZO A PAGAR EN MESES ó ANOS
IMPORTE TOTAL DEL CRÉDITO	SALDO A LA FECHA DE LA DECLARACIÓN	TITULAR		
\$	\$			

SI SU ADEUDO O GRAVAMEN ES POR CRÉDITO HIPOTECARIO, EMBARGO O COMPRA A CRÉDITO DE UN INMUEBLE, DEBE ESPECIFICAR EL REGISTRO PÚBLICO DE LA PROPIEDAD.

CLAVE	NÚMERO DE CREDITO O TARJETA	FECHA EN EL QUE ADQUIERE EL ADEUDO DIA MES AÑO	INSTITUCIÓN O ACREEDOR	PLAZO A PAGAR EN MESES ó ANOS
IMPORTE TOTAL DEL CRÉDITO	SALDO A LA FECHA DE LA DECLARACIÓN	TITULAR		
\$	\$			

SI SU ADEUDO O GRAVAMEN ES POR CRÉDITO HIPOTECARIO, EMBARGO O COMPRA A CRÉDITO DE UN INMUEBLE, DEBE ESPECIFICAR EL REGISTRO PÚBLICO DE LA PROPIEDAD.

CLAVE	NÚMERO DE CREDITO O TARJETA	FECHA EN EL QUE ADQUIERE EL ADEUDO DIA MES AÑO	INSTITUCIÓN O ACREEDOR	PLAZO A PAGAR EN MESES ó ANOS
IMPORTE TOTAL DEL CRÉDITO	SALDO A LA FECHA DE LA DECLARACIÓN	TITULAR		
\$	\$			

SI SU ADEUDO O GRAVAMEN ES POR CRÉDITO HIPOTECARIO, EMBARGO O COMPRA A CRÉDITO DE UN INMUEBLE, DEBE ESPECIFICAR EL REGISTRO PÚBLICO DE LA PROPIEDAD.

CLAVE	NÚMERO DE CONTRATO O TARJETA	FECHA EN EL QUE ADQUIERE EL ADEUDO DIA MES AÑO	INSTITUCIÓN O ACREEDOR	PLAZO A PAGAR EN MESES ó ANOS
IMPORTE TOTAL DEL CRÉDITO	SALDO A LA FECHA DE LA DECLARACIÓN	TITULAR		
\$	\$			

SI SU ADEUDO O GRAVAMEN ES POR CRÉDITO HIPOTECARIO, EMBARGO O COMPRA A CRÉDITO DE UN INMUEBLE, DEBE ESPECIFICAR EL REGISTRO PÚBLICO DE LA PROPIEDAD.

CLAVE	NÚMERO DE CONTRATO O TARJETA	FECHA EN EL QUE ADQUIERE EL ADEUDO DIA MES AÑO	INSTITUCIÓN O ACREEDOR	PLAZO A PAGAR EN MESES ó ANOS
IMPORTE TOTAL DEL CRÉDITO	SALDO A LA FECHA DE LA DECLARACIÓN	TITULAR		
\$	\$			

SI SU ADEUDO O GRAVAMEN ES POR CRÉDITO HIPOTECARIO, EMBARGO O COMPRA A CRÉDITO DE UN INMUEBLE, DEBE ESPECIFICAR EL REGISTRO PÚBLICO DE LA PROPIEDAD.

\* En caso de Tarjetas de Crédito, deberá dejar en blanco el Plazo a Pagar.

FIRMA DEL DECLARANTE





