



ACUSE DE RECIBO



DECLARACIÓN DE SITUACIÓN PATRIMONIAL

DE INICIO CONCLUSIÓN DE CARGO

CARGO QUE DECLARA:

JEFE DEL DEPARTAMENTO DE NOMINAS

AYUNTAMIENTO Y/O DEPENDENCIA:

H.H. CUAUTLA, MORELOS

C. CHAVEZ GENIS ARTURO

Presente.



Se hace constar que con esta fecha se recibió su declaración de situación patrimonial, en cumplimiento a lo previsto en el artículo 133 bis; artículos 27 fracción XI, 77 fracción I y III de la Ley Estatal de Responsabilidades de los servidores públicos; artículo 177 de la Ley Orgánica Municipal del Estado de Morelos; artículo 10 fracción XXI de la Ley de Fiscalización Superior del Estado de Morelos; artículos 52, 53 y 57 del Reglamento interior de la Auditoría Superior de Fiscalización.

Por acuerdo de esta Auditoría Superior de Fiscalización del Congreso del Estado, acusamos de recibido su declaración, formando parte del expediente a su nombre que obra en esta Auditoría.

ATENTAMENTE
AUDITORÍA SUPERIOR DE FISCALIZACIÓN
DEL CONGRESO DEL ESTADO



DECLARACIÓN DE SITUACIÓN PATRIMONIAL

INICIO O CONCLUSIÓN DEL CARGO

AYUNTAMIENTO Y/O DEPENDENCIA H.H. CUAUTLA, MORELOS



C. AUDITORIA SUPERIOR DE FISCALIZACIÓN DEL CONGRESO DEL ESTADO

BAJO PROTESTA DE DECIR VERDAD Y EN CUMPLIMIENTO A LO PREVISTO EN LOS ARTICULOS 27 FRACCIÓN XI, 75 Y 77 FRACCIÓN I Y III DE LA LEY ESTATAL DE RESPONSABILIDADES DE LOS SERVIDORES PÚBLICOS, PRESENTO ANTE USTED MI DECLARACIÓN DE SITUACIÓN PATRIMONIAL.

1. DATOS GENERALES

APELLIDO PATERNO CHAVEZ ESTADO CIVIL [REDACTED] EDAD 50

APELLIDO MATERNO GENIS FECHA DE NACIMIENTO 3 | 1 | 10 | 6 | 3 SEXO M
DIA MES AÑO (M o F)

NOMBRE(S) ARTURO NACIONALIDAD MEXICANA

GRADO MÁXIMO DE ESTUDIOS, (En caso de tener grado universitario, favor de indicar la especialidad)
LICENCIADO EN DERECHO

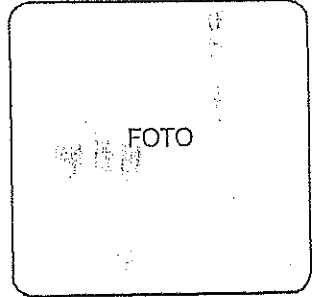
LUGAR DE NACIMIENTO (MUNICIPIO/ESTADO)
H.H. CUAUTLA, MORELOS

REG. FED. DE CONTRIB. [REDACTED] HOMOCLOVE [REDACTED] CURP : CLAVE ÚNICA DE REGISTRO DE POBLACIÓN [REDACTED]

DOMICILIO PARTICULAR (CALLE Y NÚMERO) [REDACTED] COLONIA [REDACTED]

C.P. 6 | 2 | 7 | 4 | 4 MUNICIPIO CUAUTLA ENTIDAD FEDERATIVA MORELOS

LADA [REDACTED] TELÉFONO PARTICULAR [REDACTED] CORREO ELECTRÓNICO PERSONAL [REDACTED]



[Handwritten Signature]
FIRMA DEL DECLARANTE

2. DATOS DEL CARGO

FECHA DE INICIO O CONCLUSIÓN DEL CARGO
 0 1 0 4 1 4
 DIA MES AÑO

CARGO QUE VAA DESEMPEÑAR Ó QUE CONCLUYE

JEFE DE NOMINAS

DEPENDENCIA Ó AYUNTAMIENTO
OFICIALIA MAYOR

ÁREA DE ADSCRIPCIÓN
DIRECCION DE RECURSOS HUMANOS

DOMICILIO OFICIAL (CALLE Y NÚMERO)
CONSPIRADORES N°. 5

COLONIA
CENTRO

C.P.
 6 2 7 4 0

MUNICIPIO
CUAUTLA

ENTIDAD FEDERATIVA
MORELOS

LADA TELÉFONO OFICIAL
 7 3 5 3 0 8 1 1 7 5

CORREO ELECTRÓNICO OFICIAL
arturo.chavez@hhcuautla.gob.mx

3. INGRESOS

NOTA: ANOTAR CANTIDADES SIN CENTAVOS

- A) REMUNERACIÓN MENSUAL NETO DEL DECLARANTE
 (Anote la suma de sueldos, honorarios, compensaciones, gratificaciones, bonos y otras prestaciones que reciba de manera mensual) \$ 0 2 1 6 6 6
- B) OTROS INGRESOS NETOS
 (Detallar en la sección 11 OBSERVACIONES) \$ 0 0 0 0 0 0
- C) INGRESOS MENSUAL NETO DEL DECLARANTE SUMA (A + B) \$ 0 2 1 6 6 6
- D) INGRESOS MENSUAL NETO DEL CONYUGE Y/O DEPENDIENTES \$ 0 0 0 0 0 0
- SUMA (C + D) \$ 0 2 1 6 6 6

4. BIENES MUEBLES

NINGUNO

Deberá anotar la clave y el valor del bien mueble que posea al momento de causar ALTA o BAJA en el cargo.

CLAVE:

- (1) Menaje total de casa (artículos del hogar) (2) Joyas, bienes suntuarios y obras de arte (3) Maquinaria
- (4) Semovientes (ganado y aves) (5) Otros no comprendidos (detallar en la parte de aclaraciones)

DEL DECLARANTE	
CLAVE	VALOR DEL BIEN MUEBLE
	\$
	\$
	\$
	\$

DEL CÓNYUGE y/o DEPENDIENTES	
CLAVE	VALOR DEL BIEN MUEBLE
	\$
	\$
	\$
	\$


 FIRMA DEL DECLARANTE

5. VEHÍCULOS

NINGUNO

CLAVE:

(C) Compra (V) Venta (D) Donación (H) Herencia o Legado (5) Otro especifique

CLAVE	MARCA / TIPO DE VEHÍCULO	MODELO	PLACAS	FECHA DE OPERACIÓN DIA MES AÑO
<input type="checkbox"/>	_____	_____	_____	_ _ _ _ _ _
No DE SERIE	No DE MOTOR	ENTIDAD FEDERATIVA		MONTO DE LA OPERACIÓN
_____	_____	_____		\$ _ _ _ _ _ _ _ _ _ _ _ _ _ _ _ _


CLAVE	MARCA / TIPO DE VEHÍCULO	MODELO	PLACAS	FECHA DE OPERACIÓN DIA MES AÑO
<input type="checkbox"/>	_____	_____	_____	_ _ _ _ _ _
No DE SERIE	No DE MOTOR	ENTIDAD FEDERATIVA		MONTO DE LA OPERACIÓN
_____	_____	_____		\$ _ _ _ _ _ _ _ _ _ _ _ _ _ _ _ _

CLAVE	MARCA / TIPO DE VEHÍCULO	MODELO	PLACAS	FECHA DE OPERACIÓN DIA MES AÑO
<input type="checkbox"/>	_____	_____	_____	_ _ _ _ _ _
No DE SERIE	No DE MOTOR	ENTIDAD FEDERATIVA		MONTO DE LA OPERACIÓN
_____	_____	_____		\$ _ _ _ _ _ _ _ _ _ _ _ _ _ _ _ _

CLAVE	MARCA / TIPO DE VEHÍCULO	MODELO	PLACAS	FECHA DE OPERACIÓN DIA MES AÑO
<input type="checkbox"/>	_____	_____	_____	_ _ _ _ _ _
No DE SERIE	No DE MOTOR	ENTIDAD FEDERATIVA		MONTO DE LA OPERACIÓN
_____	_____	_____		\$ _ _ _ _ _ _ _ _ _ _ _ _ _ _ _ _

CLAVE	MARCA / TIPO DE VEHÍCULO	MODELO	PLACAS	FECHA DE OPERACIÓN DIA MES AÑO
<input type="checkbox"/>	_____	_____	_____	_ _ _ _ _ _
No DE SERIE	No DE MOTOR	ENTIDAD FEDERATIVA		MONTO DE LA OPERACIÓN
_____	_____	_____		\$ _ _ _ _ _ _ _ _ _ _ _ _ _ _ _ _

CLAVE	MARCA / TIPO DE VEHÍCULO	MODELO	PLACAS	FECHA DE OPERACIÓN DIA MES AÑO
<input type="checkbox"/>	_____	_____	_____	_ _ _ _ _ _
No DE SERIE	No DE MOTOR	ENTIDAD FEDERATIVA		MONTO DE LA OPERACIÓN
_____	_____	_____		\$ _ _ _ _ _ _ _ _ _ _ _ _ _ _ _ _


 FIRMA DEL DECLARANTE

6 BIENES INMUEBLES

NINGUNO

CLAVE:

(1) Casahabitación (2) Departamento (3) Terreno (4) Local Industrial / comercial
(5) Rancho (6) Granja (7) Bodega (8) Otro especifique

FORMA DE OPERACIÓN

(C) Compra (CC) Compra a Crédito
(D) Donación (H) Herencia

TITULAR

(1) Declarante (2) Cónyuge o concubina(o)
(3) Dependiente (4) Ambos (5) Otro


CLAVE	FORMA DE OPERACIÓN	FECHA DE OPERACIÓN DIA MES AÑO	DATOS DE INSCRIPCIÓN ANTE EL REGISTRO PÚBLICO DE LA PROPIEDAD (SI LO TIENE)	SUPERFICIE TERRENO m2	SUPERFICIE CONSTRUIDA m2	TITULAR	
<input type="checkbox"/>	<input type="checkbox"/>	<input type="checkbox"/>	<input type="checkbox"/>	<input type="checkbox"/>	<input type="checkbox"/>	<input type="checkbox"/>	<input type="checkbox"/>
UBICACION DEL INMUEBLE CALLE, NUMERO EXTERIOR E INTERIOR COLONIA, ESTADO, MUNICIPIO Y C.P.				VALOR DEL BIEN MUEBLE \$ <input type="checkbox"/>			

CLAVE	FORMA DE OPERACIÓN	FECHA DE OPERACIÓN DIA MES AÑO	DATOS DE INSCRIPCIÓN ANTE EL REGISTRO PÚBLICO DE LA PROPIEDAD (SI LO TIENE)	SUPERFICIE TERRENO m2	SUPERFICIE CONSTRUIDA m2	TITULAR
<input type="checkbox"/>	<input type="checkbox"/>	<input type="checkbox"/>	<input type="checkbox"/>	<input type="checkbox"/>	<input type="checkbox"/>	<input type="checkbox"/>
UBICACION DEL INMUEBLE CALLE, NUMERO EXTERIOR E INTERIOR COLONIA, ESTADO, MUNICIPIO Y C.P.				VALOR DEL BIEN MUEBLE \$ <input type="checkbox"/>		

CLAVE	FORMA DE OPERACIÓN	FECHA DE OPERACIÓN DIA MES AÑO	DATOS DE INSCRIPCIÓN ANTE EL REGISTRO PÚBLICO DE LA PROPIEDAD (SI LO TIENE)	SUPERFICIE TERRENO m2	SUPERFICIE CONSTRUIDA m2	TITULAR
<input type="checkbox"/>	<input type="checkbox"/>	<input type="checkbox"/>	<input type="checkbox"/>	<input type="checkbox"/>	<input type="checkbox"/>	<input type="checkbox"/>
UBICACION DEL INMUEBLE CALLE, NUMERO EXTERIOR E INTERIOR COLONIA, ESTADO, MUNICIPIO Y C.P.				VALOR DEL BIEN MUEBLE \$ <input type="checkbox"/>		

CLAVE	FORMA DE OPERACIÓN	FECHA DE OPERACIÓN DIA MES AÑO	DATOS DE INSCRIPCIÓN ANTE EL REGISTRO PÚBLICO DE LA PROPIEDAD (SI LO TIENE)	SUPERFICIE TERRENO m2	SUPERFICIE CONSTRUIDA m2	TITULAR
<input type="checkbox"/>	<input type="checkbox"/>	<input type="checkbox"/>	<input type="checkbox"/>	<input type="checkbox"/>	<input type="checkbox"/>	<input type="checkbox"/>
UBICACION DEL INMUEBLE CALLE, NUMERO EXTERIOR E INTERIOR COLONIA, ESTADO, MUNICIPIO Y C.P.				VALOR DEL BIEN MUEBLE \$ <input type="checkbox"/>		

CLAVE	FORMA DE OPERACIÓN	FECHA DE OPERACIÓN DIA MES AÑO	DATOS DE INSCRIPCIÓN ANTE EL REGISTRO PÚBLICO DE LA PROPIEDAD (SI LO TIENE)	SUPERFICIE TERRENO m2	SUPERFICIE CONSTRUIDA m2	TITULAR
<input type="checkbox"/>	<input type="checkbox"/>	<input type="checkbox"/>	<input type="checkbox"/>	<input type="checkbox"/>	<input type="checkbox"/>	<input type="checkbox"/>
UBICACION DEL INMUEBLE CALLE, NUMERO EXTERIOR E INTERIOR COLONIA, ESTADO, MUNICIPIO Y C.P.				VALOR DEL BIEN MUEBLE \$ <input type="checkbox"/>		



FIRMA DEL DECLARANTE

7. INVERSIONES BANCARIAS

NINGUNO

NOTA: DEBERA ANOTAR EL SALDO DE SU CUENTA QUE POSEA AL MOMENTO DE CAUSAR ALTA O BAJA.

CLAVE:
(1) Cheque (2) Ahorro (3) Valores (4) Bonos (5) Acciones (6) Otro especifique

TITULAR
(1) Declarante (2) Cónyuge o concubina(o) (3) Dependiente (4) Ambos (5) Otro

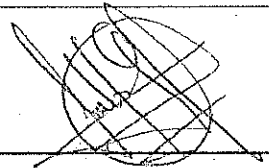
CLAVE _____ NÚMERO DE CUENTA _____ FECHA DE APERTURA
DÍA MES AÑO _____ INSTITUCIÓN _____
MONEDA (PESO, DÓLAR, EURO, ETC) _____
LA INSTITUCIÓN DONDE TIENE SU INVERSIÓN ES DE NACIONALIDAD MEXICANA EXTRANJERA _____
TITULAR _____ SALDO _____
\$ _____

CLAVE _____ NÚMERO DE CUENTA _____ FECHA DE APERTURA
DÍA MES AÑO _____ INSTITUCIÓN _____
MONEDA (PESO, DÓLAR, EURO, ETC) _____
LA INSTITUCIÓN DONDE TIENE SU INVERSIÓN ES DE NACIONALIDAD MEXICANA EXTRANJERA _____
TITULAR _____ SALDO _____
\$ _____

CLAVE _____ NÚMERO DE CUENTA _____ FECHA DE APERTURA
DÍA MES AÑO _____ INSTITUCIÓN _____
MONEDA (PESO, DÓLAR, EURO, ETC) _____
LA INSTITUCIÓN DONDE TIENE SU INVERSIÓN ES DE NACIONALIDAD MEXICANA EXTRANJERA _____
TITULAR _____ SALDO _____
\$ _____

CLAVE _____ NÚMERO DE CUENTA _____ FECHA DE APERTURA
DÍA MES AÑO _____ INSTITUCIÓN _____
MONEDA (PESO, DÓLAR, EURO, ETC) _____
LA INSTITUCIÓN DONDE TIENE SU INVERSIÓN ES DE NACIONALIDAD MEXICANA EXTRANJERA _____
TITULAR _____ SALDO _____
\$ _____

CLAVE _____ NÚMERO DE CUENTA _____ FECHA DE APERTURA
DÍA MES AÑO _____ INSTITUCIÓN _____
MONEDA (PESO, DÓLAR, EURO, ETC) _____
LA INSTITUCIÓN DONDE TIENE SU INVERSIÓN ES DE NACIONALIDAD MEXICANA EXTRANJERA _____
TITULAR _____ SALDO _____
\$ _____



FIRMA DEL DECLARANTE

8. OTROS (NEGOCIOS, EMPRESA, BUFETE, ETC.)

NINGUNO

TITULAR

(1) Declarante (2) Cónyuge o concubina(o) (3) Dependiente (4) Ambos (5) Otro especifique


TIPO DE INVERSIÓN (NEGOCIO, EMPRESA, BUFETE, ETC.)		RAZÓN SOCIAL DE LA INVERSIÓN		UBICACIÓN	
GIRO PRINCIPAL DEL NEGOCIO O INVERSIÓN		MUNICIPIO	ENTIDAD FEDERATIVA	TITULAR	
VALOR INICIAL DE LA INVERSIÓN	VALOR ACTUAL	MONEDA (PESO, DÓLAR, EURO, ETC)	% PARTICIPACIÓN	FECHA DE OPERACIÓN	
\$	\$			DIA	MES AÑO

TIPO DE INVERSIÓN (NEGOCIO, EMPRESA, BUFETE, ETC.)		RAZÓN SOCIAL DE LA INVERSIÓN		UBICACIÓN	
GIRO PRINCIPAL DEL NEGOCIO O INVERSIÓN		MUNICIPIO	ENTIDAD FEDERATIVA	TITULAR	
VALOR INICIAL DE LA INVERSIÓN	VALOR ACTUAL	MONEDA (PESO, DÓLAR, EURO, ETC)	% PARTICIPACIÓN	FECHA DE OPERACIÓN	
\$	\$			DIA	MES AÑO

TIPO DE INVERSIÓN (NEGOCIO, EMPRESA, BUFETE, ETC.)		RAZÓN SOCIAL DE LA INVERSIÓN		UBICACIÓN	
GIRO PRINCIPAL DEL NEGOCIO O INVERSIÓN		MUNICIPIO	ENTIDAD FEDERATIVA	TITULAR	
VALOR INICIAL DE LA INVERSIÓN	VALOR ACTUAL	MONEDA (PESO, DÓLAR, EURO, ETC)	% PARTICIPACIÓN	FECHA DE OPERACIÓN	
\$	\$			DIA	MES AÑO

TIPO DE INVERSIÓN (NEGOCIO, EMPRESA, BUFETE, ETC.)		RAZÓN SOCIAL DE LA INVERSIÓN		UBICACIÓN	
GIRO PRINCIPAL DEL NEGOCIO O INVERSIÓN		MUNICIPIO	ENTIDAD FEDERATIVA	TITULAR	
VALOR INICIAL DE LA INVERSIÓN	VALOR ACTUAL	MONEDA (PESO, DÓLAR, EURO, ETC)	% PARTICIPACIÓN	FECHA DE OPERACIÓN	
\$	\$			DIA	MES AÑO

TIPO DE INVERSIÓN (NEGOCIO, EMPRESA, BUFETE, ETC.)		RAZÓN SOCIAL DE LA INVERSIÓN		UBICACIÓN	
GIRO PRINCIPAL DEL NEGOCIO O INVERSIÓN		MUNICIPIO	ENTIDAD FEDERATIVA	TITULAR	
VALOR INICIAL DE LA INVERSIÓN	VALOR ACTUAL	MONEDA (PESO, DÓLAR, EURO, ETC)	% PARTICIPACIÓN	FECHA DE OPERACIÓN	
\$	\$			DIA	MES AÑO


 FIRMA DEL DECLARANTE

9. GRAVAMENES O ADEUDOS

NINGUNO

NOTA: DEBERÁ ANOTAR CLAVE Y EL VALOR DEL GRAVAMEN O ADEUDO QUE TENGA AL MOMENTO DE CAUSAR ALTA O BAJA EN EL CARGO.

CLAVE

(1) Crédito hipotecario (2) Préstamo (3) Compras a crédito (4) Embargos (5) * Tarjetas de crédito (6) Otro especifique (7) Autofinanciamiento

TITULAR

(1) Declarante (2) Cónyuge o concubina(o) (3) Dependiente (4) Ambos (5) Otro

CLAVE	NÚMERO DE CREDITO O TARJETA	FECHA EN EL QUE ADQUIERE EL ADEUDO			INSTITUCIÓN O ACREEDOR	PLAZO A PAGAR EN	
		DIA	MES	AÑO		MESES	ó
IMPORTE TOTAL DEL CRÉDITO		SALDO A LA FECHA DE LA DECLARACIÓN			TITULAR		
\$		\$					

SI SU ADEUDO O GRAVAMEN ES POR CRÉDITO HIPOTECARIO, EMBARGO O COMPRA A CRÉDITO DE UN INMUEBLE, DEBE ESPECIFICAR EL REGISTRO PÚBLICO DE LA PROPIEDAD.

CLAVE	NÚMERO DE CREDITO O TARJETA	FECHA EN EL QUE ADQUIERE EL ADEUDO			INSTITUCIÓN O ACREEDOR	PLAZO A PAGAR EN	
		DIA	MES	AÑO		MESES	ó
IMPORTE TOTAL DEL CRÉDITO		SALDO A LA FECHA DE LA DECLARACIÓN			TITULAR		
\$		\$					

SI SU ADEUDO O GRAVAMEN ES POR CRÉDITO HIPOTECARIO, EMBARGO O COMPRA A CRÉDITO DE UN INMUEBLE, DEBE ESPECIFICAR EL REGISTRO PÚBLICO DE LA PROPIEDAD.

CLAVE	NÚMERO DE CREDITO O TARJETA	FECHA EN EL QUE ADQUIERE EL ADEUDO			INSTITUCIÓN O ACREEDOR	PLAZO A PAGAR EN	
		DIA	MES	AÑO		MESES	ó
IMPORTE TOTAL DEL CRÉDITO		SALDO A LA FECHA DE LA DECLARACIÓN			TITULAR		
\$		\$					


SI SU ADEUDO O GRAVAMEN ES POR CRÉDITO HIPOTECARIO, EMBARGO O COMPRA A CRÉDITO DE UN INMUEBLE, DEBE ESPECIFICAR EL REGISTRO PÚBLICO DE LA PROPIEDAD.

CLAVE	NÚMERO DE CONTRATO O TARJETA	FECHA EN EL QUE ADQUIERE EL ADEUDO			INSTITUCIÓN O ACREEDOR	PLAZO A PAGAR EN	
		DIA	MES	AÑO		MESES	ó
IMPORTE TOTAL DEL CRÉDITO		SALDO A LA FECHA DE LA DECLARACIÓN			TITULAR		
\$		\$					

SI SU ADEUDO O GRAVAMEN ES POR CRÉDITO HIPOTECARIO, EMBARGO O COMPRA A CRÉDITO DE UN INMUEBLE, DEBE ESPECIFICAR EL REGISTRO PÚBLICO DE LA PROPIEDAD.

CLAVE	NÚMERO DE CONTRATO O TARJETA	FECHA EN EL QUE ADQUIERE EL ADEUDO			INSTITUCIÓN O ACREEDOR	PLAZO A PAGAR EN	
		DIA	MES	AÑO		MESES	ó
IMPORTE TOTAL DEL CRÉDITO		SALDO A LA FECHA DE LA DECLARACIÓN			TITULAR		
\$		\$					

SI SU ADEUDO O GRAVAMEN ES POR CRÉDITO HIPOTECARIO, EMBARGO O COMPRA A CRÉDITO DE UN INMUEBLE, DEBE ESPECIFICAR EL REGISTRO PÚBLICO DE LA PROPIEDAD.


FIRMA DEL DECLARANTE

* En caso de Tarjetas de Crédito, deberá dejar en blanco el Plazo a Pagar.

10. DATOS DEL CONYUGE

NINGUNO

¿VIVE USTED CON SU CÓNYUGE O EN CONCUBINATO?

SI NO

NOTA: Si su respuesta es AFIRMATIVA, favor de proporcionar su nombre

APELLIDO PATERNO

APELLIDO MATERNO

NOMBRE(S)

¿SU CÓNYUGE O CONCUBINA (O) PERCIBE INGRESOS?

SI NO

Si su respuesta es AFIRMATIVA, por favor, describa el tipo de ingreso y su origen (Persona Física o Moral)

DESCRIBA EL TIPO DE INGRESO	ORIGEN DEL INGRESO (Persona Física ó Moral)

¿SU CÓNYUGE O CONCUBINA (O) vive en el mismo domicilio de USTED ? SI NO

Si su respuesta es NEGATIVA, indique su domicilio particular, RFC y teléfono particular.

DOMICILIO PARTICULAR (CALLE Y NÚMERO)

REG. FED. DE CONTRIB.

HOMOCLAVE

COLONIA

MUNICIPIO

ENTIDAD FEDERATIVA

CODIGO POSTAL

LADA

TELÉFONO PARTICULAR

LUGAR DE TRABAJO

LADA

TELÉFONO DE LUGAR DE TRABAJO

CARGO Y/O ACTIVIDAD QUE DESEMPEÑA

DOMICILIO DE LUGAR DE TRABAJO

¿TIENE USTED DEPENDIENTES ECONÓMICOS?

SI NO

DATOS DE SUS DEPENDIENTES ECONÓMICOS

NOMBRE	EDAD	PARENTESCO O VINCULO

FIRMA DEL DECLARANTE

11. OBSERVACIONES Y/O ACLARACIONES

NINGUNO

12. REFERENCIAS PERSONALES

Nombre completo empezando por apellido paterno, materno y nombre (s)	Domicilio Calle, Número, Colonia, Ciudad y Estado	Teléfono con lada

AUDITORIA SUPERIOR DE FISCALIZACIÓN DEL CONGRESO DEL ESTADO, SOLICITO SE SIRVA TENER POR PRESENTADA ESTA DECLARACIÓN, PIDIENDO ME SEA OTORGADO EL ACUSE DE RECIBO CORRESPONDIENTE.

ASÍ MISMO Y PARA EFECTOS DE LO SEÑALADO EN LOS ARTÍCULOS 81 Y 82 DE LA LEY ESTATAL DE RESPONSABILIDADES DE LOS SERVIDORES PÚBLICOS DEL ESTADO DE MORELOS; ARTÍCULO 56 DEL REGLAMENTO INTERIOR DE LA AUDITORIA SUPERIOR DE FISCALIZACIÓN, MANIFIESTO EXPRESAMENTE MI AUTORIZACIÓN PARA QUE SE VERIFIQUE Y COTEJE EL CONTENIDO DE ESTA DECLARACIÓN ANTE CUALQUIER INSTITUCIÓN.

NOTA: EL SERVIDOR PÚBLICO MANIFIESTA BAJO PROTESTA DE DECIR VERDAD, QUE LO DECLARADO EN ESTE DOCUMENTO ES LO QUE CONSTITUYE SU HABER PATRIMONIAL; YA SE HACE SABEDOR DE LAS SANCIONES PARA QUIENES SE CONDUCEN CON FALSEDAD EN TÉRMINOS DEL ARTÍCULO 221 DEL CÓDIGO PENAL PARA EL ESTADO DE MORELOS.

"AL QUE TENIENDO LEGALMENTE LA OBLIGACIÓN DE CONDUCIRSE CON VERDAD EN UN ACTO ANTE LA AUTORIDAD, APERCIBIDO POR ESTA, EN CASO DE SER PROCEDENTE EL APERCIBIMIENTO, SE CONDUJERE CON FALSEDAD U OCULTARE LA VERDAD, SE LE IMPONDRÁ PRISIÓN DE DOS A OCHO AÑOS".

FIRMA DEL DECLARANTE

