

ESTE ACUSE DE RECIBO SOLAMENTE SERA VÁLIDO EN ORIGINAL Y CUANDO OSTENTE EL SELLO Y FIRMA DEL RESPONSABLE DE



# AUDITORÍA SUPERIOR DE FISCALIZACIÓN DEL CONGRESO DEL ESTADO



## DECLARACIÓN ANUAL DE MODIFICACION PATRIMONIAL 2014

AYUNTAMIENTO Y/O DEPENDENCIA

H. CUAUTLA, MORELOS

CARGO QUE DECLARA

DELEGADO PROCURADURIA DE LA DEFENSA  
DEL MENOR Y LA FAMILIA SISTEMA MUNICIPAL DIF



### ACUSE DE RECIBO

C. ISAIAS FIGUEROA NARANJO  
PRESENTE  
SE HACE CONSTAR QUE CON ESTA FECHA SE RECIBIÓ DECLARACIÓN ANUAL DE MODIFICACIÓN PATRIMONIAL, EN CUMPLIMIENTO A LO PREVISTO EN EL ARTÍCULO 133 BIS DE LA CONSTITUCIÓN POLITICA DEL ESTADO LIBRE Y SOBERANO DE MORELOS, ARTÍCULOS 27 FRACCIÓN XI Y 77 FRACCIÓN II DE LA LEY ESTATAL DE RESPONSABILIDADES DE LOS SERVIDORES PUBLICOS; ARTICULO 177 DE LA LEY ORGANICA MUNICIPAL DEL ESTADO DE MORELOS; ARTIUCLO 10 FRAC. 21 DE LA LEY DE FISCALIZACIÓN SUPERIOR DEL ESTADO DE MORELOS Y ARTÍCULO 52, 53 Y 57 DEL REGLAMENTO INTERIOR DE LA AUDITORÍA SUPERIOR DE FISCALIZACIÓN DEL CONGRESO DEL ESTADO DE MORELOS.

ATENTAMENTE

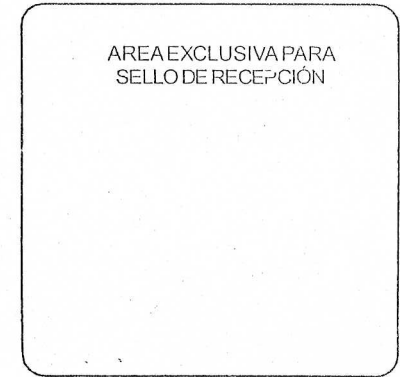
AUDITORÍA SUPERIOR DE FISCALIZACIÓN  
DEL CONGRESO DEL ESTADO



# DECLARACIÓN ANUAL DE MODIFICACIÓN PATRIMONIAL MODIFICACIONES DEL 1° DE ENERO AL 31 DE DICIEMBRE DEL AÑO ANTERIOR

## AUDITORÍA SUPERIOR DE FISCALIZACIÓN DEL CONGRESO DEL ESTADO

EN CUMPLIMIENTO CON LO DISPUESTO EN EL ARTICULO 133 BIS DE LA CONSTITUCIÓN POLÍTICA DEL ESTADO DE MORELOS, ASÍ MISMO COMO AL ARTICULO 77 FRACCIÓN II DE LA LEY ESTATAL DE RESPONSABILIDADES DE LOS SERVIDORES PÚBLICOS DEL ESTADO DE MORELOS Y BAJO PROTESTA DE DECIR VERDAD, RINDO AUSTED LAS MODIFICACIONES A MI SITUACIÓN PATRIMONIAL DURANTE EL AÑO 2013.



### 1. DATOS GENERALES

APELLIDO PATERNO: FIGUEROA APELLIDO MATERNO: NARANJO NOMBRE(S): ISAÍAS

REG. FED. DE CONTRIB. [REDACTED] HOMOClave [REDACTED] CURP: CLAVE UNICA DE REGISTRO DE POBLACION [REDACTED] FECHA DE TOMA DE POSESIÓN DEL CARGO ACTUAL: 11/04/13 FECHA DEL SELLO DE RECEPCIÓN DE LA DECLARACIÓN PRESENTADA ANTERIORMENTE (Inicio, Conclusión ó Modificación): 11/01/14

CARGO QUE DESEMPEÑA ACTUALMENTE: DELEGADO PROCURADURIA DE LA DEFENSA DEL MENOR CARGO QUE MANIFESTO EN SU ULTIMA DECLARACIÓN: DELEGADO DE LA PROCURADURIA DEFENSA DEL MENOR

AREA DE ADSCRIPCIÓN ACTUAL: SISTEMA MUNICIPAL DE CUAUTLA AREA DE ADSCRIPCIÓN QUE MANIFESTO EN SU ULTIMA DECLARACIÓN: SISTEMA MUNICIPAL DE CUAUTLA

DOMICILIO OFICIAL (CALLE Y NÚMERO): ANTIGUA ESTACION DEL FERROCARRIL SIN COLONIA: CENTRO

MUNICIPIO/DEPENDENCIA: AVUNTAMIENTO CUAUTLA MORELOS ENTIDAD FEDERATIVA: 62 CODIGO POSTAL: 7401 LADA: 73535235110 TELÉFONO OFICIAL: [REDACTED] EXTENSIÓN: [REDACTED]

CORREO ELECTRONICO OFICIAL: smdifcua@hotmai.com

[Signature]  
FIRMA DEL DECLARANTE

**2. INGRESO ANUAL NETO DEL DECLARANTE Y CONYUGE Y/O DEPENDIENTES ECONÓMICOS**

NOTA: ANOTAR CANTIDADES SIN CENTAVOS


|   |            |
|---|------------|
| I. REMUNERACIÓN ANUAL DEL DECLARANTE POR SU CARGO PÚBLICO.....\$  | 0101890000 |
| (Añote la suma de sueldo, compensaciones, bonos, aguinaldo y otras prestaciones)  |            |
| II. OTROS INGRESOS ANUALES DEL DECLARANTE.....\$  | 0000000000 |
| A. INGRESO ANUAL DEL DECLARANTE (SUMA DE I Y II).....\$   | 0101890000 |
| B. INGRESO ANUAL DE CONYUGE Y/O DEPENDIENTES ECONÓMICOS<br>(En caso de que no haya recibido ingresos cancelar con ceros).....\$ | 0000000000 |
| C. TOTAL DE INGRESOS ANUALES DEL DECLARANTE, CONYUGE Y/O DEPENDIENTES ECONÓMICOS<br>(SUMA A Y B).....\$                         | 0101890000 |

**3. APLICACIÓN DE RECURSOS**

|  |            |
|--|------------|
| I. PAGO DE ADEUDOS (HIPOTECARIOS, PERSONALES, ETC.).....\$ | 000890000  |
| II. OTROS (GASTOS DE MANUTENCIÓN, RENTA, ETC.).....\$      | 001000000  |
| TOTAL DE RECURSOS APLICADOS SUMA (I+II).....\$             | 0101890000 |

**4. DECREMENTOS**

|  |            |
|--|------------|
| I. DONACIONES.....\$                           | 0000000000 |
| II. ROBO.....\$                                | 0000000000 |
| III. SINIESTRO.....\$                          | 0000000000 |
| IV. OTRO.....\$                                | 0000000000 |
| TOTAL DE DECREMENTOS (SUMA I+II+III+IV).....\$ | 0000000000 |



FIRMA DEL DECLARANTE

**5. DATOS GENERALES**

ESTADO CIVIL

**DEL DECLARANTE:**

DOMICILIO PARTICULAR (CALLE Y NÚMERO)

COLONIA

MUNICIPIO

ENTIDAD FEDERATIVA

CODIGO POSTAL

LADA

TELÉFONO PARTICULAR

LUGAR DE NACIMIENTO (MUNICIPIO/ESTADO)

FECHA DE NACIMIENTO

EDAD

SEXO

CORREO ELECTRONICO PARTICULAR

CUAUTLA

11/5/03/67

47

M

GRADO MÁXIMO DE ESTUDIOS

CEDULA PROFESIONAL

LICENCIADO EN DERECHO

12109587

**DEL CÓNYUGE O CONCUBINA(O):**

APELLIDO PATERNO

APELLIDO MATERNO

NOMBRE(S)

DOMICILIO PARTICULAR DE CÓNYUGE O CONCUBINA(O) (CALLE Y NÚMERO)

REG. FED. DE CONTRIB.

HOMOCLAVE

COLONIA

MUNICIPIO

ENTIDAD FEDERATIVA

CODIGO POSTAL

LADA

TELÉFONO PARTICULAR

LUGAR DE TRABAJO

LADA

TELÉFONO DE LUGAR DE TRABAJO

CARGO Y/O ACTIVIDAD QUE DESEMPEÑA

DOMICILIO DEL TRABAJO

¿ TIENE USTED DEPENDIENTES ECONÓMICOS? SI  NO

**DATOS DE SUS DEPENDIENTES ECONÓMICOS**

| NOMBRE | EDAD | PARENTESCO O VINCULO |
|--------|------|----------------------|
|        |      |                      |
|        |      |                      |
|        |      |                      |
|        |      |                      |

*[Firma manuscrita]*

FIRMA DEL DECLARANTE



**8. BIENES INMUEBLES**

NINGUNO

NOTA: INDEPENDIEMENTE DE ANOTAR SI VENDIÓ ALGÚN INMUEBLE, TAMBIÉN DEBERÁ ANOTAR SI ADQUIRIÓ OTRO, ESPECIFICANDO CLAVE, TIPO DE OPERACIÓN Y FORMA DE PAGO.


CLAVE: (1) Casahabitación (2) Departamento (3) Terreno (4) Local Industrial / comercial (5) Rancho (6) Granja (7) Bodega (8) Otro especifique  
 TIPO DE OPERACIÓN: (C) Compra (V) Venta (D) Donación (H) Herencia (O) Otro especifique  
 FORMA DE OPERACIÓN: (I) Contado (II) Crédito  
 TITULAR: (1) Declarante (2) Cónyuge o concubina(o) (3) Dependiente (4) Ambos (5) Otro

REGISTRO DEL INMUEBLE  
 (1) Registro Público de la Propiedad (2) Registro Notarial (3) Constancia Ejidal o Comunal

| CLAVE                    | TIPO DE OPERACIÓN                 | FORMA DE OPERACIÓN | REGISTRO DEL INMUEBLE  | MUNICIPIO | ENTIDAD FEDERATIVA | SUPERFICIE m <sup>2</sup> |              |
|--------------------------|-----------------------------------|--------------------|--|-----------|--------------------|---------------------------|--------------|
|                          |                                   |                    |  |           |                    | TERRENO                   | CONSTRUCCION |
| <input type="checkbox"/> |                                   |                    | <input type="checkbox"/>   |           |                    |                           |              |
| TITULAR                  | FECHA DE OPERACIÓN<br>DIA MES AÑO |                    | UBICACION DEL INMUEBLE<br>CALLE, NÚMERO, COLONIA, ESTADO, MUNICIPIO Y C.P. |           |                    | VALOR DEL BIEN MUEBLE     |              |
| <input type="checkbox"/> |                                   |                    |  |           |                    | \$                        |              |

| CLAVE                    | TIPO DE OPERACIÓN                 | FORMA DE OPERACIÓN | REGISTRO DEL INMUEBLE  | MUNICIPIO | ENTIDAD FEDERATIVA | SUPERFICIE m <sup>2</sup> |              |
|--------------------------|-----------------------------------|--------------------|--|-----------|--------------------|---------------------------|--------------|
|                          |                                   |                    |  |           |                    | TERRENO                   | CONSTRUCCION |
| <input type="checkbox"/> |                                   |                    | <input type="checkbox"/>   |           |                    |                           |              |
| TITULAR                  | FECHA DE OPERACIÓN<br>DIA MES AÑO |                    | UBICACION DEL INMUEBLE<br>CALLE, NÚMERO, COLONIA, ESTADO, MUNICIPIO Y C.P. |           |                    | VALOR DEL BIEN MUEBLE     |              |
| <input type="checkbox"/> |                                   |                    |  |           |                    | \$                        |              |

| CLAVE                    | TIPO DE OPERACIÓN                 | FORMA DE OPERACIÓN | REGISTRO DEL INMUEBLE  | MUNICIPIO | ENTIDAD FEDERATIVA | SUPERFICIE m <sup>2</sup> |              |
|--------------------------|-----------------------------------|--------------------|--|-----------|--------------------|---------------------------|--------------|
|                          |                                   |                    |  |           |                    | TERRENO                   | CONSTRUCCION |
| <input type="checkbox"/> |                                   |                    | <input type="checkbox"/>   |           |                    |                           |              |
| TITULAR                  | FECHA DE OPERACIÓN<br>DIA MES AÑO |                    | UBICACION DEL INMUEBLE<br>CALLE, NÚMERO, COLONIA, ESTADO, MUNICIPIO Y C.P. |           |                    | VALOR DEL BIEN MUEBLE     |              |
| <input type="checkbox"/> |                                   |                    |  |           |                    | \$                        |              |



FIRMA DEL DECLARANTE



**9. INVERSIONES BANCARIAS**

NINGUNO

| TIPO DE INVERSIÓN  |  | NÚMERO DE CUENTA |  | FECHA DE APERTURA |     |     | INSTITUCIÓN                       |                                     | SALDO AL 31 DE DICIEMBRE DEL AÑO 2013 |  |                                  |
|--|--|------------------|--|-------------------|-----|-----|-----------------------------------|-------------------------------------|---------------------------------------|--|----------------------------------|
| (1) Cheques (2) Ahorro (3) Valores (4) Bonos<br>(5) Acciones (6) Otro, especifique |  |                  |  | DIA               | MES | AÑO |                                   |                                     |                                       |  |                                  |
| <input type="checkbox"/>   |  |                  |  |                   |     |     |                                   |                                     | \$                                    |  |                                  |
| LA INSTITUCIÓN DONDE TIENE SU INVERSIÓN ES DE NACIONALIDAD                         |  |                  |  |                   |     |     | <input type="checkbox"/> MEXICANA | <input type="checkbox"/> EXTRANJERA | MONEDA (PESO, DÓLAR, EURO, ETC)       |  | <input type="checkbox"/> TITULAR |

| TIPO DE INVERSIÓN  |  | NÚMERO DE CUENTA |  | FECHA DE APERTURA |     |     | INSTITUCIÓN                       |                                     | SALDO AL 31 DE DICIEMBRE DEL AÑO 2013 |  |                                  |
|--|--|------------------|--|-------------------|-----|-----|-----------------------------------|-------------------------------------|---------------------------------------|--|----------------------------------|
|  |  |                  |  | DIA               | MES | AÑO |                                   |                                     |                                       |  |                                  |
| <input type="checkbox"/>                                   |  |                  |  |                   |     |     |                                   |                                     | \$                                    |  |                                  |
| LA INSTITUCIÓN DONDE TIENE SU INVERSIÓN ES DE NACIONALIDAD |  |                  |  |                   |     |     | <input type="checkbox"/> MEXICANA | <input type="checkbox"/> EXTRANJERA | MONEDA (PESO, DÓLAR, EURO, ETC)       |  | <input type="checkbox"/> TITULAR |


**10. OTROS (NEGOCIO, EMPRESA, BUFETE, ETC)**

NINGUNO

SI DURANTE EL AÑO HA RELIZADO OTRO TIPO DE INVERSIÓN, DEBERÁ ESPECIFICARLO EN ESTE APARTADO

| TIPO DE INVERSIÓN (NEGOCIO, EMPRESA, BUFETE, ETC) |     |     | RAZÓN SOCIAL DE LA INVERSIÓN           |  |                                 |  | UBICACIÓN                |                 |
|---|-----|-----|--|--|---------------------------------|--|--------------------------|-----------------|
| FECHA DE APERTURA                                 |     |     | GIRO PRINCIPAL DEL NEGOCIO O INVERSIÓN |  | MUNICIPIO                       |  | ENTIDAD FEDERATIVA       | % PARTICIPACIÓN |
| DIA   | MES | AÑO |  |  |                                 |  |                          |                 |
|   |     |     |  |  |                                 |  |                          |                 |
| VALOR INICIAL DE LA INVERSIÓN                     |     |     | VALOR AL 31 DE DICIEMBRE DEL AÑO 2013. |  | MONEDA (PESO, DÓLAR, EURO, ETC) |  | TITULAR                  |                 |
| \$  |     |     | \$                                     |  |                                 |  | <input type="checkbox"/> |                 |

| TIPO DE INVERSIÓN (NEGOCIO, EMPRESA, BUFETE, ETC) |     |     | RAZÓN SOCIAL DE LA INVERSIÓN           |  |                                 |  | UBICACIÓN                |                 |
|---|-----|-----|--|--|---------------------------------|--|--------------------------|-----------------|
| FECHA DE APERTURA                                 |     |     | GIRO PRINCIPAL DEL NEGOCIO O INVERSIÓN |  | MUNICIPIO                       |  | ENTIDAD FEDERATIVA       | % PARTICIPACIÓN |
| DIA   | MES | AÑO |  |  |                                 |  |                          |                 |
|   |     |     |  |  |                                 |  |                          |                 |
| VALOR INICIAL DE LA INVERSIÓN                     |     |     | VALOR AL 31 DE DICIEMBRE DEL AÑO 2013. |  | MONEDA (PESO, DÓLAR, EURO, ETC) |  | TITULAR                  |                 |
| \$  |     |     | \$                                     |  |                                 |  | <input type="checkbox"/> |                 |



FIRMA DEL DECLARANTE

**11. GRAVÁMENES O ADEUDOS**

NINGUNO

**TIPO DE OPERACIÓN**

(1) Crédito hipotecario (2) Préstamos (3) Embargos (4) Tarjetas de crédito  
(5) Compras a crédito (6) Otro, especifique

**TITULAR**

(1) Declarante (2) Cónyuge o concubina(o) (3) Dependiente (4) Ambos (5) Otro, especifique

| TIPO DE OPERACIÓN  | NÚMERO DE CRÉDITO O TARJETA | INSTITUCIÓN/EMPRESA/DEPENDENCIA                   |  |                          | SALDO AL 31 DE DICIEMBRE DEL AÑO 2013 |
|--|-----------------------------|---|--|--------------------------|---------------------------------------|
| <input type="checkbox"/>   |                             |   |  |                          | \$                                    |
| SI SU ADEUDO ES POR CRÉDITO HIPOTECARIO, EMBARGO O COMPRA A CRÉDITO DE UN INMUEBLE, DEBE ESPECIFICAR EL REGISTRO PÚBLICO DE LA PROPIEDAD |                             | FECHA QUE ADQUIERE EL ADEUDO<br>DIA    MES    AÑO | PLAZO A PAGAR EN<br>MESES    ó    AÑOS | TITULAR                  | IMPORTE TOTAL DEL CRÉDITO             |
|  |                             |   |  | <input type="checkbox"/> | \$                                    |

| TIPO DE OPERACIÓN  | NÚMERO DE CRÉDITO O TARJETA | INSTITUCIÓN/EMPRESA/DEPENDENCIA                   |  |                          | SALDO AL 31 DE DICIEMBRE DEL AÑO 2013 |
|--|-----------------------------|---|--|--------------------------|---------------------------------------|
| <input type="checkbox"/>   |                             |   |  |                          | \$                                    |
| SI SU ADEUDO ES POR CRÉDITO HIPOTECARIO, EMBARGO O COMPRA A CRÉDITO DE UN INMUEBLE, DEBE ESPECIFICAR EL REGISTRO PÚBLICO DE LA PROPIEDAD |                             | FECHA QUE ADQUIERE EL ADEUDO<br>DIA    MES    AÑO | PLAZO A PAGAR EN<br>MESES    ó    AÑOS | TITULAR                  | IMPORTE TOTAL DEL CRÉDITO             |
|  |                             |   |  | <input type="checkbox"/> | \$                                    |

| TIPO DE OPERACIÓN  | NÚMERO DE CRÉDITO O TARJETA | INSTITUCIÓN/EMPRESA/DEPENDENCIA                   |  |                          | SALDO AL 31 DE DICIEMBRE DEL AÑO 2013 |
|--|-----------------------------|---|--|--------------------------|---------------------------------------|
| <input type="checkbox"/>   |                             |   |  |                          | \$                                    |
| SI SU ADEUDO ES POR CRÉDITO HIPOTECARIO, EMBARGO O COMPRA A CRÉDITO DE UN INMUEBLE, DEBE ESPECIFICAR EL REGISTRO PÚBLICO DE LA PROPIEDAD |                             | FECHA QUE ADQUIERE EL ADEUDO<br>DIA    MES    AÑO | PLAZO A PAGAR EN<br>MESES    ó    AÑOS | TITULAR                  | IMPORTE TOTAL DEL CRÉDITO             |
|  |                             |   |  | <input type="checkbox"/> | \$                                    |

| TIPO DE OPERACIÓN  | NÚMERO DE CRÉDITO O TARJETA | INSTITUCIÓN/EMPRESA/DEPENDENCIA                   |  |                          | SALDO AL 31 DE DICIEMBRE DEL AÑO 2013 |
|--|-----------------------------|---|--|--------------------------|---------------------------------------|
| <input type="checkbox"/>   |                             |   |  |                          | \$                                    |
| SI SU ADEUDO ES POR CRÉDITO HIPOTECARIO, EMBARGO O COMPRA A CRÉDITO DE UN INMUEBLE, DEBE ESPECIFICAR EL REGISTRO PÚBLICO DE LA PROPIEDAD |                             | FECHA QUE ADQUIERE EL ADEUDO<br>DIA    MES    AÑO | PLAZO A PAGAR EN<br>MESES    ó    AÑOS | TITULAR                  | IMPORTE TOTAL DEL CRÉDITO             |
|  |                             |   |  | <input type="checkbox"/> | \$                                    |



FIRMA DEL DECLARANTE



