

ESTE ACUSE DE RECIBO SOLAMENTE SERA VÁLIDO EN ORIGINAL Y CUANDO OSTENTE EL SELLO Y FIRMA DEL RESPONSABLE DE



AUDITORÍA SUPERIOR DE FISCALIZACIÓN DEL CONGRESO DEL ESTADO



DECLARACIÓN ANUAL DE MODIFICACION PATRIMONIAL 2014


AYUNTAMIENTO Y/O DEPENDENCIA

MUNICIPIO DE CUAUTLA

CARGO QUE DECLARA

REGIDORA

AREA EXCLUSIVA PARA
SELLO DE RECEPCIÓN



ACUSE DE RECIBO

c. Guadalupe Pacheco Abundez

PRESENTE

SE HACE CONSTAR QUE CON ESTA FECHA SE RECIBIÓ DECLARACIÓN ANUAL DE MODIFICACIÓN PATRIMONIAL, EN CUMPLIMIENTO A LO PREVISTO EN EL ARTÍCULO 133 BIS DE LA CONSTITUCIÓN POLITICA DEL ESTADO LIBRE Y SOBERANO DE MORELOS, ARTÍCULOS 27 FRACCIÓN XI Y 77 FRACCIÓN II DE LA LEY ESTATAL DE RESPONSABILIDADES DE LOS SERVIDORES PUBLICOS; ARTICULO 177 DE LA LEY ORGANICA MUNICIPAL DEL ESTADO DE MORELOS; ARTIUCLO 10 FRAC. 21 DE LA LEY DE FISCALIZACIÓN SUPERIOR DEL ESTADO DE MORELOS Y ARTÍCULO 52, 53 Y 57 DEL REGLAMENTO INTERIOR DE LA AUDITORÍA SUPERIOR DE FISCALIZACIÓN DEL CONGRESO DEL ESTADO DE MORELOS.

ATENTAMENTE

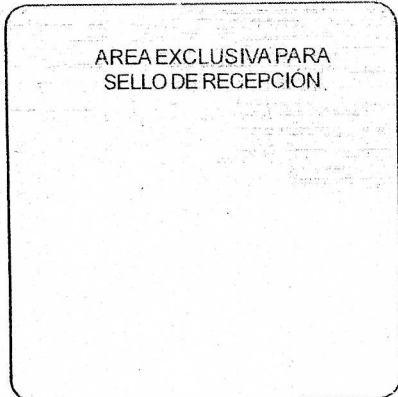
AUDITORÍA SUPERIOR DE FISCALIZACIÓN
DEL CONGRESO DEL ESTADO



DECLARACIÓN ANUAL DE MODIFICACIÓN PATRIMONIAL MODIFICACIONES DEL 1º DE ENERO AL 31 DE DICIEMBRE DEL AÑO ANTERIOR

AUDITORÍA SUPERIOR DE FISCALIZACIÓN DEL CONGRESO DEL ESTADO

EN CUMPLIMIENTO CON LO DISPUESTO EN EL ARTICULO 133 BIS DE LA CONSTITUCIÓN POLÍTICA DEL ESTADO DE MORELOS, ASÍ MISMO COMO AL ARTICULO 77 FRACCIÓN II DE LA LEY ESTATAL DE RESPONSABILIDADES DE LOS SERVIDORES PÚBLICOS DEL ESTADO DE MORELOS Y BAJO PROTESTA DE DECIR VERDAD, RINDO A USTED LAS MODIFICACIONES A MI SITUACIÓN PATRIMONIAL DURANTE EL AÑO 2014.



1. DATOS GENERALES

APELLIDO PATERNO: PACHECO APELLIDO MATERNO: ABUNDEZ NOMBRE(S): GUADALUPE

REG. FED. DE CONTRIB. _____ HOMOCLAVE _____ CURP: CLAVE UNICA DE REGISTRO DE POBLACION _____

FECHA DE TOMA DE POSESIÓN DEL CARGO ACTUAL _____ FECHA DEL SELLO DE RECEPCION DE LA DECLARACIÓN PRESENTADA ANTERIORMENTE (Inicio, Conclusión ó Modificación) _____

0 | 1 | 0 | 1 | 1 | 3 |
0 | 7 | 0 | 1 | 1 | 3 |
DIA MES AÑO DIA MES AÑO

CARGO QUE DESEMPEÑA ACTUALMENTE: REGIDORA CARGO QUE MANIFESTO EN SU ULTIMA DECLARACIÓN: REGIDORA

AREA DE ADSCRIPCIÓN ACTUAL: REGIDURIA DE TURISMO Y PROTECCION AMBIENTAL AREA DE ADSCRIPCIÓN QUE MANIFESTO EN SU ULTIMA DECLARACIÓN: REGIDURIA DE TURISMO Y PROTECCION AMBIENTAL

DOMICILIO OFICIAL (CALLE Y NÚMERO): PORTAL MORELOS N° 1 COLONIA: CENTRO

MUNICIPIO/DEPENDENCIA	ENTIDAD FEDERATIVA	CÓDIGO POSTAL	LADA	TELÉFONO OFICIAL	EXTENSIÓN
CUAUTLA	MORELOS	6 2 7 4 0	7 3 5 3 5 4 8 9 9 9	---	121

CORREO ELECTRONICO OFICIAL: pacheco1947@hotmail.com

FIRMA DEL DECLARANTE

2. INGRESO ANUAL NETO DEL DECLARANTE Y CONYUGE Y/O DEPENDIENTES ECONÓMICOS

NOTA: ANOTAR CANTIDADES SIN CENTAVOS

I. REMUNERACIÓN ANUAL DEL DECLARANTE POR SU CARGO PÚBLICO.....	\$	0 0 8 4 0 0 0 0
(Añote la suma de sueldo, compensaciones, bonos, aguinaldo y otras prestaciones)		
II. OTROS INGRESOS ANUALES DEL DECLARANTE	\$	[REDACTED]
A. INGRESO ANUAL DEL DECLARANTE (SUMA DE I Y II).....	\$	[REDACTED]
B. INGRESO ANUAL DE CONYUGE Y/O DEPENDIENTES ECONÓMICOS	\$	0 0 0 0 0 0 0 0
(En caso de que no haya recibido ingresos cancelar con ceros)		
C. TOTAL DE INGRESOS ANUALES DEL DECLARANTE, CONYUGE Y/O DEPENDIENTES ECONÓMICOS	\$	[REDACTED]
(SUMA A Y B)		

3. APLICACIÓN DE RECURSOS

I. PAGO DE ADEUDOS (HIPOTECARIOS, PERSONALES, ETC.)	\$	0 0 0 0 0 0 0 0
II. OTROS (GASTOS DE MANUTENCIÓN, RENTA, ETC.).....	\$	0 0 0 0 0 0 0 0
TOTAL DE RECURSOS APLICADOS SUMA (I+II)	\$	0 0 0 0 0 0 0 0

4. DECREMENTOS

I. DONACIONES.....	\$	0 0 0 0 0 0 0 0
II. ROBO.....	\$	0 0 0 0 0 0 0 0
III. SINIESTRO.....	\$	0 0 0 0 0 0 0 0
IV. OTRO.....	\$	0 0 0 0 0 0 0 0
TOTAL DE DECREMENTOS (SUMA I+II+III+IV).....	\$	0 0 0 0 0 0 0 0


 FIRMA DEL DECLARANTE

5. DATOS GENERALES

ESTADO CIVIL

DEL DECLARANTE:

DOMICILIO PARTICULAR (CALLE Y NÚMERO)

COLONIA

MUNICIPIO

ENTIDAD FEDERATIVA

CODIGO POSTAL

LADA

TELÉFONO PARTICULAR

LUGAR DE NACIMIENTO (MUNICIPIO/ESTADO)

FECHA DE NACIMIENTO
DÍA MES AÑO

EDAD

SEXO
(M o F)

CORREO ELECTRONICO PARTICULAR

HUACHINANTLA, PUEBLA

| 1 | 2 | 1 | 2 | 4 | 7 |

| 6 | 7 |

| F |

GRADO MÁXIMO DE ESTUDIOS

SECRETARIADO

CEDULA PROFESIONAL

DEL CÓNYUGE O CONCUBINA(O):

APELLIDO PATERNO

APELLIDO MATERNO

NOMBRE(S)

DOMICILIO PARTICULAR DE CÓNYUGE O CONCUBINA(O) (CALLE Y NÚMERO)

REG. FED. DE CONTRIB.

HOMOCLAVE

COLONIA

MUNICIPIO

ENTIDAD FEDERATIVA

CODIGO POSTAL

LADA

TELÉFONO PARTICULAR

LUGAR DE TRABAJO

LADA

TELÉFONO DE LUGAR DE TRABAJO

CARGO Y/O ACTIVIDAD QUE DESEMPEÑA

DOMICILIO DEL TRABAJO

¿ TIENE USTED DEPENDIENTES ECONÓMICOS? SI NO

DATOS DE SUS DEPENDIENTES ECONÓMICOS

NOMBRE	EDAD	PARENTESCO O VINCULO

FIRMA DEL DECLARANTE

8. BIENES INMUEBLES

NINGUNO

NOTA: INDEPENDIEMENTE DE ANOTAR SI VENDIÓ ALGÚN INMUEBLE, TAMBIÉN DEBERÁ ANOTAR SI ADQUIRIÓ OTRO, ESPECIFICANDO CLAVE, TIPO DE OPERACIÓN Y FORMA DE PAGO.

CLAVE: (1) Casahabitación (2) Departamento (3) Terreno (4) Local Industrial / comercial (5) Rancho (6) Granja (7) Bodega (8) Otro especifique

TIPO DE OPERACIÓN (C) Compra (V) Venta (D) Donación (H) Herencia (O) Otro especifique

FORMA DE OPERACIÓN (I) Contado (II) Crédito


TITULAR (1) Declarante (2) Cónyuge o concubina(o) (3) Dependiente (4) Ambos (5) Otro

REGISTRO DEL INMUEBLE
(1) Registro Público de la Propiedad (2) Registro Notarial (3) Constancia Ejidal o Comunal

CLAVE	TIPO DE OPERACIÓN	FORMA DE OPERACIÓN	REGISTRO DEL INMUEBLE	MUNICIPIO	ENTIDAD FEDERATIVA	SUPERFICIE m ²	
						TERRENO	CONSTRUCCION
<input type="checkbox"/>			<input type="checkbox"/>				
TITULAR	FECHA DE OPERACIÓN DIA MES AÑO		UBICACION DEL INMUEBLE CALLE, NÚMERO, COLONIA, ESTADO, MUNICIPIO Y C.P.			VALOR DEL BIEN MUEBLE	
<input type="checkbox"/>						\$	

CLAVE	TIPO DE OPERACIÓN	FORMA DE OPERACIÓN	REGISTRO DEL INMUEBLE	MUNICIPIO	ENTIDAD FEDERATIVA	SUPERFICIE m ²	
						TERRENO	CONSTRUCCION
<input type="checkbox"/>			<input type="checkbox"/>				
TITULAR	FECHA DE OPERACIÓN DIA MES AÑO		UBICACION DEL INMUEBLE CALLE, NÚMERO, COLONIA, ESTADO, MUNICIPIO Y C.P.			VALOR DEL BIEN MUEBLE	
<input type="checkbox"/>						\$	

CLAVE	TIPO DE OPERACIÓN	FORMA DE OPERACIÓN	REGISTRO DEL INMUEBLE	MUNICIPIO	ENTIDAD FEDERATIVA	SUPERFICIE m ²	
						TERRENO	CONSTRUCCION
<input type="checkbox"/>			<input type="checkbox"/>				
TITULAR	FECHA DE OPERACIÓN DIA MES AÑO		UBICACION DEL INMUEBLE CALLE, NÚMERO, COLONIA, ESTADO, MUNICIPIO Y C.P.			VALOR DEL BIEN MUEBLE	
<input type="checkbox"/>						\$	


FIRMA DEL DECLARANTE

9. INVERSIONES BANCARIAS

NINGUNO

TIPO DE INVERSIÓN

(1) Cheques (2) Ahorro (3) Valores (4) Bonos
(5) Acciones (6) Otro, especifique

TITULAR

(1) Declarante (2) Cónyuge o concubina(o)
(3) Dependiente (4) Ambos (5) Otro, especifique

TIPO DE INVERSIÓN	NÚMERO DE CUENTA	FECHA DE APERTURA DIA MES AÑO	INSTITUCIÓN	SALDO AL 31 DE DICIEMBRE DEL AÑO 2014
<input type="checkbox"/>				\$
LA INSTITUCIÓN DONDE TIENE SU INVERSIÓN ES DE NACIONALIDAD			MONEDA (PESO, DÓLAR, EURO, ETC)	TITULAR
<input type="checkbox"/> MEXICANA <input type="checkbox"/> EXTRANJERA				<input type="checkbox"/>

TIPO DE INVERSIÓN	NÚMERO DE CUENTA	FECHA DE APERTURA DIA MES AÑO	INSTITUCIÓN	SALDO AL 31 DE DICIEMBRE DEL AÑO 2014
<input type="checkbox"/>				\$
LA INSTITUCIÓN DONDE TIENE SU INVERSIÓN ES DE NACIONALIDAD			MONEDA (PESO, DÓLAR, EURO, ETC)	TITULAR
<input type="checkbox"/> MEXICANA <input type="checkbox"/> EXTRANJERA				<input type="checkbox"/>

10. OTROS (NEGOCIO, EMPRESA, BUFETE, ETC)

NINGUNO

SI DURANTE EL AÑO HA RELIZADO OTRO TIPO DE INVERSIÓN, DEBERÁ ESPECIFICARLO EN ESTE APARTADO

TIPO DE INVERSIÓN (NEGOCIO, EMPRESA, BUFETE, ETC)			RAZÓN SOCIAL DE LA INVERSIÓN		UBICACIÓN	
FECHA DE APERTURA DIA MES AÑO	GIRO PRINCIPAL DEL NEGOCIO O INVERSIÓN	MUNICIPIO		ENTIDAD FEDERATIVA	% PARTICIPACIÓN	
VALOR INICIAL DE LA INVERSIÓN		VALOR AL 31 DE DICIEMBRE DEL AÑO 2014.		MONEDA (PESO, DÓLAR, EURO, ETC)	TITULAR	
\$		\$			<input type="checkbox"/>	

TIPO DE INVERSIÓN (NEGOCIO, EMPRESA, BUFETE, ETC)			RAZÓN SOCIAL DE LA INVERSIÓN		UBICACIÓN	
FECHA DE APERTURA DIA MES AÑO	GIRO PRINCIPAL DEL NEGOCIO O INVERSIÓN	MUNICIPIO		ENTIDAD FEDERATIVA	% PARTICIPACIÓN	
VALOR INICIAL DE LA INVERSIÓN		VALOR AL 31 DE DICIEMBRE DEL AÑO 2014.		MONEDA (PESO, DÓLAR, EURO, ETC)	TITULAR	
\$		\$			<input type="checkbox"/>	


FIRMA DEL DECLARANTE

11. GRAVÁMENES O ADEUDOS

NINGUNO

TIPO DE OPERACIÓN

(1) Crédito hipotecario (2) Préstamos (3) Embargos (4) Tarjetas de crédito
(5) Compras a crédito (6) Otro, especifique

TITULAR

(1) Declarante (2) Cónyuge o concubina(o) (3) Dependiente (4) Ambos (5) Otro, especifique

TIPO DE OPERACIÓN	NÚMERO DE CRÉDITO O TARJETA	INSTITUCIÓN/EMPRESA/DEPENDENCIA			SALDO AL 31 DE DICIEMBRE DEL AÑO 2014
<input type="checkbox"/>					\$
SI SU ADEUDO ES POR CRÉDITO HIPOTECARIO, EMBARGO O COMPRA A CRÉDITO DE UN INMUEBLE, DEBE ESPECIFICAR EL REGISTRO PÚBLICO DE LA PROPIEDAD		FECHA QUE ADQUIERE EL ADEUDO DIA MES AÑO	PLAZO A PAGAR EN MESES ó AÑOS	TITULAR	IMPORTE TOTAL DEL CRÉDITO \$
<input type="checkbox"/>				<input type="checkbox"/>	
<input type="checkbox"/>					\$
SI SU ADEUDO ES POR CRÉDITO HIPOTECARIO, EMBARGO O COMPRA A CRÉDITO DE UN INMUEBLE, DEBE ESPECIFICAR EL REGISTRO PÚBLICO DE LA PROPIEDAD		FECHA QUE ADQUIERE EL ADEUDO DIA MES AÑO	PLAZO A PAGAR EN MESES ó AÑOS	TITULAR	IMPORTE TOTAL DEL CRÉDITO \$
<input type="checkbox"/>				<input type="checkbox"/>	
<input type="checkbox"/>					\$
SI SU ADEUDO ES POR CRÉDITO HIPOTECARIO, EMBARGO O COMPRA A CRÉDITO DE UN INMUEBLE, DEBE ESPECIFICAR EL REGISTRO PÚBLICO DE LA PROPIEDAD		FECHA QUE ADQUIERE EL ADEUDO DIA MES AÑO	PLAZO A PAGAR EN MESES ó AÑOS	TITULAR	IMPORTE TOTAL DEL CRÉDITO \$
<input type="checkbox"/>				<input type="checkbox"/>	
<input type="checkbox"/>					\$
SI SU ADEUDO ES POR CRÉDITO HIPOTECARIO, EMBARGO O COMPRA A CRÉDITO DE UN INMUEBLE, DEBE ESPECIFICAR EL REGISTRO PÚBLICO DE LA PROPIEDAD		FECHA QUE ADQUIERE EL ADEUDO DIA MES AÑO	PLAZO A PAGAR EN MESES ó AÑOS	TITULAR	IMPORTE TOTAL DEL CRÉDITO \$
<input type="checkbox"/>				<input type="checkbox"/>	


FIRMA DEL DECLARANTE

