

ESTE ACUSE DE RECIBO SOLAMENTE SERA VALIDO EN ORIGINAL Y CUANDO OSTENTE EL SELLO Y FIRMA DEL RESPONSABLE DE



AUDITORÍA SUPERIOR DE FISCALIZACIÓN DEL CONGRESO DEL ESTADO



DECLARACIÓN ANUAL DE MODIFICACION PATRIMONIAL 2014

AYUNTAMIENTO Y/O DEPENDENCIA

MUNICIPIO DE CUAUTLA

CARGO QUE DECLARA

ENCARGADO DE DESPACHO DE LA DIRECCION DE FRACCIONAMIENTOS, CONDOMINIOS Y CONJUNTOS URBANOS

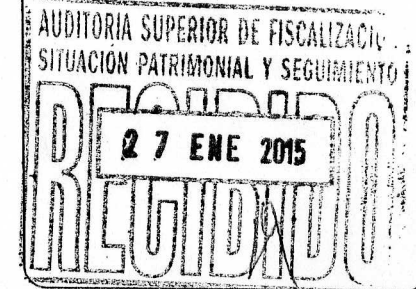
ACUSE DE RECIBO

c. TOMÁS FERNÁNDEZ LOAIZA

PRESENTE

SE HACE CONSTAR QUE CON ESTA FECHA SE RECIBIÓ DECLARACIÓN ANUAL DE MODIFICACIÓN PATRIMONIAL, EN CUMPLIMIENTO A LO PREVISTO EN EL ARTÍCULO 133 BIS DE LA CONSTITUCIÓN POLITICA DEL ESTADO LIBRE Y SOBERANO DE MORELOS, ARTÍCULOS 27 FRACCIÓN XI Y 77 FRACCIÓN II DE LA LEY ESTATAL DE RESPONSABILIDADES DE LOS SERVIDORES PUBLICOS; ARTICULO 177 DE LA LEY ORGANICA MUNICIPAL DEL ESTADO DE MORELOS; ARTIUCLO 10 FRAC. 21 DE LA LEY DE FISCALIZACIÓN SUPERIOR DEL ESTADO DE MORELOS Y ARTÍCULO 52, 53 Y 57 DEL REGLAMENTO INTERIOR DE LA AUDITORÍA SUPERIOR DE FISCALIZACIÓN DEL CONGRESO DEL ESTADO DE MORELOS.

AREA EXCLUSIVA PARA SELLO DE RECEPCIÓN



ATENTAMENTE

AUDITORÍA SUPERIOR DE FISCALIZACIÓN DEL CONGRESO DEL ESTADO



DECLARACIÓN ANUAL DE MODIFICACIÓN PATRIMONIAL MODIFICACIONES DEL 1º DE ENERO AL 31 DE DICIEMBRE DEL AÑO ANTERIOR

AUDITORÍA SUPERIOR DE FISCALIZACIÓN DEL CONGRESO DEL ESTADO

EN CUMPLIMIENTO CON LO DISPUESTO EN EL ARTICULO 133 BIS DE LA CONSTITUCIÓN POLÍTICA DEL ESTADO DE MORELOS, ASÍ MISMO COMO AL ARTICULO 77 FRACCIÓN II DE LA LEY ESTATAL DE RESPONSABILIDADES DE LOS SERVIDORES PÚBLICOS DEL ESTADO DE MORELOS Y BAJO PROTESTA DE DECIR VERDAD, RINDO A USTED LAS MODIFICACIONES AMISITUACIÓN PATRIMONIAL DURANTE EL AÑO 2014.

AREA EXCLUSIVA PARA
SELLO DE RECEPCIÓN

1. DATOS GENERALES

APELLIDO PATERNO

FERNÁNDEZ

APELLIDO MATERNO

LOAEZA

NOMBRE(S)

TOMÁS

REG. FED. DE CONTRIB.

HOMOCLAVE

CURP: CLAVE UNICA DE REGISTRO DE POBLACION

FECHA DE TOMA DE
POSESIÓN DEL CARGO
ACTUAL

FECHA DEL SELLO DE RECEPCIÓN
DE LA DECLARACIÓN
PRESENTADA ANTERIORMENTE
(Inicio, Conclusión ó Modificación)

10/10/8131
DIA MES AÑO

3/01/14
DIA MES AÑO

CARGO QUE DESEMPEÑA ACTUALMENTE

ENCARGADO DE DESPACHO DE LA DIRECCION DE FRACCIONAMIENTOS,
CONDOMINIOS Y CONJUNTOS URBANOS

CARGO QUE MANIFESTO EN SU ULTIMA DECLARACIÓN

ENCARGADO DE DESPACHO DE LA DIRECCION DE FRACCIONAMIENTOS, CONDOMINIOS Y CONJUNTOS URBANOS

AREA DE ADSCRIPCIÓN ACTUAL

SECRETARIA DE DESARROLLO URBANO, OBRAS, SERVICIOS PÚBLICOS Y PROTECCIÓN AMBIENTAL

SECRETARIA DE DESARROLLO URBANO, OBRAS, SERVICIOS PÚBLICOS Y PROTECCIÓN AMBIENTAL

DOMICILIO OFICIAL (CALLE Y NÚMERO)

GALEANA No. 33 ALTOS

COLONIA

centro

MUNICIPIO/DEPENDENCIA

WAUTLA

ENTIDAD FEDERATIVA

MORELOS

CODIGO POSTAL

1627401

LADA

7353081184

TELÉFONO OFICIAL

EXTENSIÓN

-

CORREO ELECTRONICO OFICIAL

direccion.fraccionamientos@hhwautla.gob.mx

FIRMA DEL DECLARANTE

2. INGRESO ANUAL NETO DEL DECLARANTE Y CONYUGE Y/O DEPENDIENTES ECONÓMICOS

NOTA: ANOTAR CANTIDADES SIN CENTAVOS

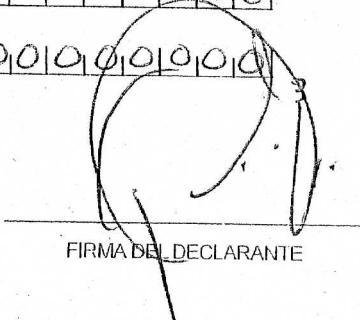
| | | |
|--|----|-----------|
| I. REMUNERACIÓN ANUAL DEL DECLARANTE POR SU CARGO PÚBLICO..... (Anote la suma de sueldo, compensaciones, bonos, aguinaldo y otras prestaciones) | \$ | 001620000 |
| II. OTROS INGRESOS ANUALES DEL DECLARANTE | \$ | 000000000 |
| A. INGRESO ANUAL DEL DECLARANTE (SUMA DE I Y II)..... | \$ | 000162000 |
| B. INGRESO ANUAL DE CONYUGE Y/O DEPENDIENTES ECONÓMICOS (En caso de que no haya recibido ingresos cancelar con ceros) | \$ | 000000000 |
| C. TOTAL DE INGRESOS ANUALES DEL DECLARANTE, CONYUGE Y/O DEPENDIENTES ECONÓMICOS (SUMA A Y B) | \$ | 000162000 |

3. APLICACIÓN DE RECURSOS

| | | |
|---|----|------------|
| I. PAGO DE ADEUDOS (HIPOTECARIOS, PERSONALES, ETC.) | \$ | 000900000 |
| II. OTROS (GASTOS DE MANUTENCIÓN, RENTA, ETC.)..... | \$ | [REDACTED] |
| TOTAL DE RECURSOS APLICADOS SUMA (I+II) | \$ | [REDACTED] |

4. DECREMENTOS

| | | |
|--|----|-----------|
| I. DONACIONES..... | \$ | 000000000 |
| II. ROBO..... | \$ | 000000000 |
| III. SINIESTRO..... | \$ | 000000000 |
| IV. OTRO..... | \$ | 000000000 |
| TOTAL DE DECREMENTOS (SUMA I+II+III+IV)..... | \$ | 000000000 |


FIRMA DEL DECLARANTE

5. DATOS GENERALES

DEL DECLARANTE:

ESTADO CIVIL

DOMICILIO PARTICULAR (CALLE Y NÚMERO)

COLONIA

MUNICIPIO

ENTIDAD FEDERATIVA

LADA

TELÉFONO PARTICULAR

LUGAR DE NACIMIENTO (MUNICIPIO/ESTADO)

FECHA DE NACIMIENTO

EDAD

SEXO

CORREO ELECTRÓNICO PARTICULAR

CUATLA / MORELOS

DIA MES AÑO
12 11 63

51

(M o F)
M

GRADO MÁXIMO DE ESTUDIOS

CEDULA PROFESIONAL

LICENCIATURA EN ECONOMÍA

102210532

DEL CÓNYUGE O CONCUBINA(O):

APELLIDO PATERNO

DOMICILIO PARTICULAR DE CÓNYUGE O CONCUBINA(O) (CALLE Y NÚMERO)

REG. FED. DE CONTRIB.

COLONIA

MUNICIPIO

CODIGO POSTAL

LADA TELÉFONO PARTICULAR

LUGAR DE TRABAJO

LADA

TELÉFONO DE LUGAR DE TRABAJO

CARGO Y/O ACTIVIDAD QUE DESEMPEÑA

DOMICILIO DEL TRABAJO

¿ TIENE USTED DEPENDIENTES ECONÓMICOS? SI NO

DATOS DE SUS DEPENDIENTES ECONÓMICOS

| NOMBRE | EDAD | RELACION DE VINCULO |
|------------|------------|---------------------|
| [REDACTED] | [REDACTED] | [REDACTED] |
| [REDACTED] | [REDACTED] | [REDACTED] |
| [REDACTED] | [REDACTED] | [REDACTED] |
| [REDACTED] | [REDACTED] | [REDACTED] |

FIRMA DEL DECLARANTE

8. BIENES INMUEBLES

NINGUNO

NOTA: II INDEPENDIENTEMENTE DE ANOTAR SI VENDIÓ ALGÚN INMUEBLE, TAMBIÉN DEBERÁ ANOTAR SI ADQUIRIÓ OTRO, ESPECIFICANDO CLAVE, TIPO DE OPERACIÓN Y FORMA DE PAGO.

CLAVE: (1) Casahabitación (2) Departamento (3) Terreno (4) Local Industrial / comercial (5) Rancho (6) Granja (7) Bodega (8) Otro especifique
 TIPO DE OPERACIÓN (C) Compra (V) Venta (D) Donación (H) Herencia (O) Otro especifique
 FORMA DE OPERACIÓN (I) Contado (II) Crédito (1) Declarante (2) Cónyuge o concubina(o) (3) Dependiente (4) Ambos (5) Otro
 TITULAR

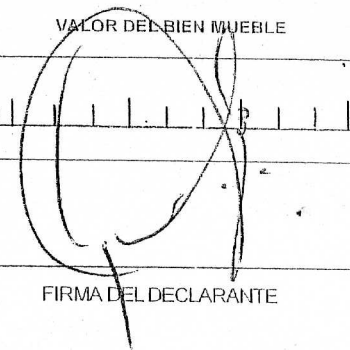
REGISTRO DEL INMUEBLE

(1) Registro Público de la Propiedad (2) Registro Notarial (3) Constancia Ejidal o Comunal

| CLAVE | TIPO DE OPERACIÓN | FORMA DE OPERACIÓN | REGISTRO DEL INMUEBLE | MUNICIPIO | ENTIDAD FEDERATIVA | SUPERFICIE m ² | |
|--------------------------|-----------------------------------|--------------------|--|-----------|--------------------|---------------------------|--------------|
| | | | | | | TERRENO | CONSTRUCCION |
| <input type="checkbox"/> | | | <input type="checkbox"/> | | | | |
| TITULAR | FECHA DE OPERACIÓN DIA MES AÑO | | UBICACION DEL INMUEBLE CALLE, NÚMERO, COLONIA, ESTADO, MUNICIPIO Y C.P. | | | VALOR DEL BIEN MUEBLE | |
| <input type="checkbox"/> | | | | | | \$ | |

| CLAVE | TIPO DE OPERACIÓN | FORMA DE OPERACIÓN | REGISTRO DEL INMUEBLE | MUNICIPIO | ENTIDAD FEDERATIVA | SUPERFICIE m ² | |
|--------------------------|-----------------------------------|--------------------|--|-----------|--------------------|---------------------------|--------------|
| | | | | | | TERRENO | CONSTRUCCION |
| <input type="checkbox"/> | | | <input type="checkbox"/> | | | | |
| TITULAR | FECHA DE OPERACIÓN DIA MES AÑO | | UBICACION DEL INMUEBLE CALLE, NÚMERO, COLONIA, ESTADO, MUNICIPIO Y C.P. | | | VALOR DEL BIEN MUEBLE | |
| <input type="checkbox"/> | | | | | | \$ | |

| CLAVE | TIPO DE OPERACIÓN | FORMA DE OPERACIÓN | REGISTRO DEL INMUEBLE | MUNICIPIO | ENTIDAD FEDERATIVA | SUPERFICIE m ² | |
|--------------------------|-----------------------------------|--------------------|--|-----------|--------------------|---------------------------|--------------|
| | | | | | | TERRENO | CONSTRUCCION |
| <input type="checkbox"/> | | | <input type="checkbox"/> | | | | |
| TITULAR | FECHA DE OPERACIÓN DIA MES AÑO | | UBICACION DEL INMUEBLE CALLE, NÚMERO, COLONIA, ESTADO, MUNICIPIO Y C.P. | | | VALOR DEL BIEN MUEBLE | |
| <input type="checkbox"/> | | | | | | \$ | |


 FIRMA DEL DECLARANTE

9. INVERSIONES BANCARIAS

NINGUNO

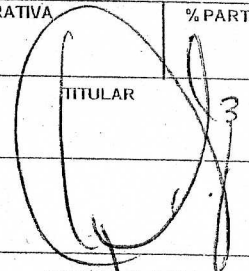
| TIPO DE INVERSIÓN | | NÚMERO DE CUENTA | | FECHA DE APERTURA | | | INSTITUCIÓN | | SALDO AL 31 DE DICIEMBRE DEL AÑO 2014 | |
|--|--|------------------|--|-------------------|-----|-----|---------------------------------|--|---------------------------------------|--|
| (1) Cheques (2) Ahorro (3) Valores (4) Bonos (5) Acciones (6) Otro, especifique | | | | DÍA | MES | AÑO | | | | |
| <input type="checkbox"/> | | | | | | | | | \$ | |
| LA INSTITUCIÓN DONDE TIENE SU INVERSIÓN ES DE NACIONALIDAD | | | | | | | MONEDA (PESO, DÓLAR, EURO, ETC) | | TITULAR | |
| | | | | | | | <input type="checkbox"/> | | <input type="checkbox"/> | |
| <input type="checkbox"/> | | | | | | | | | \$ | |
| LA INSTITUCIÓN DONDE TIENE SU INVERSIÓN ES DE NACIONALIDAD | | | | | | | MONEDA (PESO, DÓLAR, EURO, ETC) | | TITULAR | |
| | | | | | | | <input type="checkbox"/> | | <input type="checkbox"/> | |

10. OTROS (NEGOCIO, EMPRESA, BUFETE, ETC)

NINGUNO

SI DURANTE EL AÑO HA RELIZADO OTRO TIPO DE INVERSIÓN, DEBERÁ ESPECIFICARLO EN ESTE APARTADO

| TIPO DE INVERSIÓN (NEGOCIO, EMPRESA, BUFETE, ETC) | | | RAZÓN SOCIAL DE LA INVERSIÓN | | | UBICACIÓN | | |
|---|-----|--|--|-----------|---------------------------------|--------------------|--------------------------|-----------------|
| | | | | | | | | |
| FECHA DE APERTURA | | GIRO PRINCIPAL DEL NEGOCIO O INVERSIÓN | | MUNICIPIO | | ENTIDAD FEDERATIVA | | % PARTICIPACIÓN |
| DÍA | MES | AÑO | | | | | | |
| | | | | | | | | |
| VALOR INICIAL DE LA INVERSIÓN | | | VALOR AL 31 DE DICIEMBRE DEL AÑO 2014. | | MONEDA (PESO, DÓLAR, EURO, ETC) | | TITULAR | |
| \$ | | | \$ | | | | <input type="checkbox"/> | |
| | | | | | | | | |
| TIPO DE INVERSIÓN (NEGOCIO, EMPRESA, BUFETE, ETC) | | | RAZÓN SOCIAL DE LA INVERSIÓN | | | UBICACIÓN | | |
| | | | | | | | | |
| FECHA DE APERTURA | | GIRO PRINCIPAL DEL NEGOCIO O INVERSIÓN | | MUNICIPIO | | ENTIDAD FEDERATIVA | | % PARTICIPACIÓN |
| DÍA | MES | AÑO | | | | | | |
| | | | | | | | | |
| VALOR INICIAL DE LA INVERSIÓN | | | VALOR AL 31 DE DICIEMBRE DEL AÑO 2014. | | MONEDA (PESO, DÓLAR, EURO, ETC) | | TITULAR | |
| \$ | | | \$ | | | | <input type="checkbox"/> | |


FIRMA DEL DECLARANTE

II. GRAVÁMENES O ADEUDOS

TIPO DE OPERACIÓN


(1) Crédito hipotecario (2) Préstamos (3) Embargos (4) Tarjetas de crédito
(5) Compras a crédito (6) Otro, especifique

TITULAR

(1) Declarante (2) Cónyuge o concubina(o) (3) Dependiente (4) Ambos (5) Otro, especifique

NINGUNO

| TIPO DE OPERACIÓN | NÚMERO DE CRÉDITO O TARJETA | INSTITUCIÓN/EMPRESA/DEPENDENCIA | | | SALDO AL 31 DE DICIEMBRE DEL AÑO 2014 |
|--|-----------------------------|---|----------------------------------|--------------------------|---------------------------------------|
| <input type="checkbox"/> | | | | | \$ |
| SI SU ADEUDO ES POR CRÉDITO HIPOTECARIO, EMBARGO O COMPRA A CRÉDITO DE UN INMUEBLE, DEBE ESPECIFICAR EL REGISTRO PÚBLICO DE LA PROPIEDAD | | FECHA QUE ADQUIERE EL ADEUDO DIA MES AÑO | PLAZO A PAGAR EN MESES ó ANOS | TITULAR | IMPORTE TOTAL DEL CRÉDITO |
| | | | | <input type="checkbox"/> | \$ |
| <input type="checkbox"/> | | | | | \$ |
| SI SU ADEUDO ES POR CRÉDITO HIPOTECARIO, EMBARGO O COMPRA A CRÉDITO DE UN INMUEBLE, DEBE ESPECIFICAR EL REGISTRO PÚBLICO DE LA PROPIEDAD | | FECHA QUE ADQUIERE EL ADEUDO DIA MES AÑO | PLAZO A PAGAR EN MESES ó ANOS | TITULAR | IMPORTE TOTAL DEL CRÉDITO |
| | | | | <input type="checkbox"/> | \$ |
| <input type="checkbox"/> | | | | | \$ |
| SI SU ADEUDO ES POR CRÉDITO HIPOTECARIO, EMBARGO O COMPRA A CRÉDITO DE UN INMUEBLE, DEBE ESPECIFICAR EL REGISTRO PÚBLICO DE LA PROPIEDAD | | FECHA QUE ADQUIERE EL ADEUDO DIA MES AÑO | PLAZO A PAGAR EN MESES ó ANOS | TITULAR | IMPORTE TOTAL DEL CRÉDITO |
| | | | | <input type="checkbox"/> | \$ |
| <input type="checkbox"/> | | | | | \$ |
| SI SU ADEUDO ES POR CRÉDITO HIPOTECARIO, EMBARGO O COMPRA A CRÉDITO DE UN INMUEBLE, DEBE ESPECIFICAR EL REGISTRO PÚBLICO DE LA PROPIEDAD | | FECHA QUE ADQUIERE EL ADEUDO DIA MES AÑO | PLAZO A PAGAR EN MESES ó ANOS | TITULAR | IMPORTE TOTAL DEL CRÉDITO |
| | | | | <input type="checkbox"/> | \$ |


FIRMA DEL DECLARANTE

