

ESTE ACUSE DE RECIBO SOLAMENTE SERA VÁLIDO EN ORIGINAL Y CUANDO OSTENTE EL SELLO Y FIRMA DEL RESPONSABLE DE



AUDITORÍA SUPERIOR DE FISCALIZACIÓN DEL CONGRESO DEL ESTADO



DECLARACIÓN ANUAL DE MODIFICACION PATRIMONIAL 2014

AYUNTAMIENTO Y/O DEPENDENCIA

AYUNTAMIENTO DE CUAUTLA MORELOS

CARGO QUE DECLARA

DIRECTOR DE CATASTRO



ACUSE DE RECIBO

C. NORBERTO BRIGADA ALTAMIRANO

PRESENTE

SE HACE CONSTAR QUE CON ESTA FECHA SE RECIBIÓ DECLARACIÓN ANUAL DE MODIFICACIÓN PATRIMONIAL, EN CUMPLIMIENTO A LO PREVISTO EN EL ARTÍCULO 133 BIS DE LA CONSTITUCIÓN POLITICA DEL ESTADO LIBRE Y SOBERANO DE MORELOS, ARTÍCULOS 27 FRACCIÓN XI Y 77 FRACCIÓN II DE LA LEY ESTATAL DE RESPONSABILIDADES DE LOS SERVIDORES PUBLICOS; ARTICULO 177 DE LA LEY ORGANICA MUNICIPAL DEL ESTADO DE MORELOS; ARTIUCLO 10 FRAC. 21 DE LA LEY DE FISCALIZACIÓN SUPERIOR DEL ESTADO DE MORELOS Y ARTÍCULO 52, 53 Y 57 DEL REGLAMENTO INTERIOR DE LA AUDITORÍA SUPERIOR DE FISCALIZACIÓN DEL CONGRESO DEL ESTADO DE MORELOS.

ATENTAMENTE

AUDITORÍA SUPERIOR DE FISCALIZACIÓN
DEL CONGRESO DEL ESTADO



DECLARACIÓN ANUAL DE MODIFICACIÓN PATRIMONIAL MODIFICACIONES DEL 1º DE ENERO AL 31 DE DICIEMBRE DEL AÑO ANTERIOR

AUDITORÍA SUPERIOR DE FISCALIZACIÓN DEL CONGRESO DEL ESTADO

EN CUMPLIMIENTO CON LO DISPUESTO EN EL ARTICULO 133 BIS DE LA CONSTITUCIÓN POLÍTICA DEL ESTADO DE MORELOS, ASÍ MISMO COMO AL ARTICULO 77 FRACCIÓN II DE LA LEY ESTATAL DE RESPONSABILIDADES DE LOS SERVIDORES PÚBLICOS DEL ESTADO DE MORELOS Y BAJO PROTESTA DE DECIR VERDAD, RINDO A USTED LAS MODIFICACIONES A MI SITUACIÓN PATRIMONIAL DURANTE EL AÑO 2014.

AREA EXCLUSIVA PARA
SELLO DE RECEPCIÓN

1. DATOS GENERALES

APELLIDO PATERNO

BRIGADA

APELLIDO MATERNO

ALTMIRANO

NOMBRE(S)

NORBERTO

REG. FED. DE CONTRIB.

1.C.

HOMOCLAVE

CURP: CLAVE UNICA DE REGISTRO DE POBLACION

1.C.

FECHA DE TOMA DE
POSESIÓN DEL CARGO
ACTUAL

10/20/11
DÍA MES AÑO

FECHA DEL SELLO DE RECEPCIÓN
DE LA DECLARACIÓN
PRESENTADA ANTERIORMENTE
(Inicio, Conclusión ó Modificación)

13/10/11
DÍA MES AÑO

CARGO QUE DESEMPEÑA ACTUALMENTE

DIRECTOR DE CATASTRO

CARGO QUE MANIFESTO EN SU ULTIMA DECLARACIÓN

DIRECTOR DE CATASTRO

AREA DE ADSCRIPCIÓN ACTUAL

SECRETARIA DE DESARROLLO URBANO OBRA Y SERVICIOS

ÁREA DE ADSCRIPCIÓN QUE MANIFESTO EN SU ULTIMA DECLARACIÓN

SECRETARIA DE DESARROLLO URBANO OBRA Y SERVICIOS

DOMICILIO OFICIAL (CALLE Y NÚMERO)

PUBLICOS Y PROTECCIÓN AMBIENTAL
PORTAL MORELOS N° 1 EDIFICIO

COLONIA

PUBLICOS Y PROTECCIÓN AMBIENTAL
CENTRO HISTORICO

MUNICIPIO DEPENDENCIA

CUAUTLA

ENTIDAD FEDERATIVA

MORELOS

CODIGO POSTAL

62740

LADA

7353548999

TÉLEFONO OFICIAL

EXTENSIÓN

133

CORREO ELECTRONICO OFICIAL

norberto.brigada@hh.cuautla.gob.mx

FIRMA DEL DECLARANTE

2. INGRESO ANUAL NETO DEL DECLARANTE Y CONYUGE Y/O DEPENDIENTES ECONÓMICOS

NOTA: ANOTAR CANTIDADES SIN CENTAVOS

I. REMUNERACIÓN ANUAL DEL DECLARANTE POR SU CARGO PÚBLICO.....\$ 00234000
(Anote la suma de sueldo, compensaciones, bonos, aguinaldo y otras prestaciones)


II. OTROS INGRESOS ANUALES DEL DECLARANTE\$ I.C.


A. INGRESO ANUAL DEL DECLARANTE (SUMA DE I Y II).....\$ I.C.


B. INGRESO ANUAL DE CONYUGE Y/O DEPENDIENTES ECONÓMICOS
(En caso de que no haya recibido ingresos cancelar con ceros)\$ I.C.

C. TOTAL DE INGRESOS ANUALES DEL DECLARANTE, CONYUGE Y/O DEPENDIENTES ECONÓMICOS
(SUMA A Y B)\$ I.C.

3. APLICACIÓN DE RECURSOS

I. PAGO DE ADEUDOS (HIPOTECARIOS, PERSONALES, ETC.)\$ 

II. OTROS (GASTOS DE MANUTENCIÓN, RENTA, ETC.).....\$ 

TOTAL DE RECURSOS APLICADOS SUMA (I+II)\$ 

4. DECREMENTOS

I. DONACIONES.....\$ 00000000


II. ROBO.....\$ 00000000

III. SINIESTRO.....\$ 00000000

IV. OTRO.....\$ 00000000

TOTAL DE DECREMENTOS (SUMA I+II+III+IV).....\$ 00000000

I.C.- INFORMACIÓN CONFIDENCIAL


FIRMA DEL DECLARANTE

5. DATOS GENERALES

ESTADO CIVIL 1C

DEL DECLARANTE:

DOMICILIO PARTICULAR (CALLE Y NÚMERO) 1C COLONIA 1C

MUNICIPIO 1C ENTIDAD FEDERATIVA 1C CODIGO POSTAL 11911 LADA 119 TELÉFONO PARTICULAR 11911111

LUGAR DE NACIMIENTO (MUNICIPIO/ESTADO) DISTRITO FEDERAL FECHA DE NACIMIENTO 11/9/11/1991 EDAD 16/51 SEXO M (M o F) CORREO ELECTRONICO PARTICULAR

GRADO MÁXIMO DE ESTUDIOS LICENCIATURA INGENIERO ARQUITECTO CEDULA PROFESIONAL 1003029661

DEL CÓNYUGE O CONCUBINA(O):

APELLIDO PATERNO _____ APELLIDO MATERNO 1C NOMBRE(S) _____

DOMICILIO PARTICULAR DE CÓNYUGE O CONCUBINA(O) (CALLE Y NÚMERO) 1C REG. FED. DE CONTRIB. 11911111 HOMOCLOVE _____

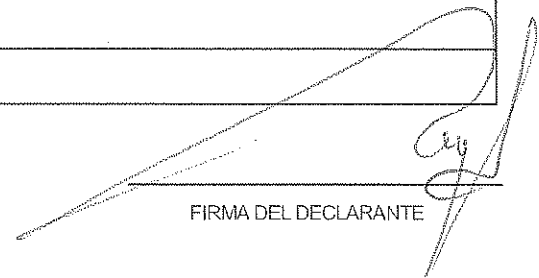
COLONIA 1C MUNICIPIO 1C ENTIDAD FEDERATIVA 1C CODIGO POSTAL 11911

LADA 119 TELÉFONO PARTICULAR 11911111 LUGAR DE TRABAJO 1C LADA 119 TELÉFONO DE LUGAR DE TRABAJO 11911111

CARGO Y/O ACTIVIDAD QUE DESEMPEÑA _____ DOMICILIO DEL TRABAJO _____

¿ TIENE USTED DEPENDIENTES ECONÓMICOS? SI NO

DATOS DE SUS DEPENDIENTES ECONÓMICOS		
NOMBRE	EDAD	PARENTESCO O VINCULO
<u>1C</u>		<u>1C</u>


FIRMA DEL DECLARANTE

8. BIENES INMUEBLES

NINGUNO

NOTA: INDEPENDIEMENTE DE ANOTAR SI VENDIÓ ALGÚN INMUEBLE, TAMBIÉN DEBERÁ ANOTAR SI ADQUIRIÓ OTRO, ESPECIFICANDO CLAVE, TIPO DE OPERACIÓN Y FORMA DE PAGO.

CLAVE: (1) Casahabitación (2) Departamento (3) Terreno (4) Local Industrial/comercial (5) Rancho (6) Granja (7) Bodega (8) Otro especifique
 TIPO DE OPERACIÓN: (C) Compra (V) Venta (D) Donación (H) Herencia (O) Otro especifique
 FORMA DE OPERACIÓN: (I) Contado (II) Crédito (1) Declarante (2) Cónyuge o concubina(o) (3) Dependiente (4) Ambos (5) Otro

REGISTRO DEL INMUEBLE: (1) Registro Público de la Propiedad (2) Registro Notarial (3) Constancia Ejidal o Comunal

CLAVE	TIPO DE OPERACIÓN	FORMA DE OPERACIÓN	REGISTRO DEL INMUEBLE	MUNICIPIO	ENTIDAD FEDERATIVA	SUPERFICIE m ²	
						TERRENO	CONSTRUCCION
<input type="checkbox"/>			<input type="checkbox"/> IC	IC			
TITULAR	FECHA DE OPERACIÓN DIA MES AÑO		UBICACION DEL INMUEBLE CALLE, NÚMERO, COLONIA, ESTADO, MUNICIPIO Y C.P.			VALOR DEL BIEN MUEBLE	
<input type="checkbox"/>			IC			\$ IC	

CLAVE	TIPO DE OPERACIÓN	FORMA DE OPERACIÓN	REGISTRO DEL INMUEBLE	MUNICIPIO	ENTIDAD FEDERATIVA	SUPERFICIE m ²	
						TERRENO	CONSTRUCCION
<input type="checkbox"/>			<input type="checkbox"/> IC	IC			
TITULAR	FECHA DE OPERACIÓN DIA MES AÑO		UBICACION DEL INMUEBLE CALLE, NÚMERO, COLONIA, ESTADO, MUNICIPIO Y C.P.			VALOR DEL BIEN MUEBLE	
<input type="checkbox"/>			IC			\$ IC	

CLAVE	TIPO DE OPERACIÓN	FORMA DE OPERACIÓN	REGISTRO DEL INMUEBLE	MUNICIPIO	ENTIDAD FEDERATIVA	SUPERFICIE m ²	
						TERRENO	CONSTRUCCION
<input type="checkbox"/>			<input type="checkbox"/> IC	IC			
TITULAR	FECHA DE OPERACIÓN DIA MES AÑO		UBICACION DEL INMUEBLE CALLE, NÚMERO, COLONIA, ESTADO, MUNICIPIO Y C.P.			VALOR DEL BIEN MUEBLE	
<input type="checkbox"/>			IC			\$ IC	

CFP

FIRMA DEL DECLARANTE

9. INVERSIONES BANCARIAS

NINGUNO

TIPO DE INVERSIÓN

(1) Cheques (2) Ahorro (3) Valores (4) Bonos
(5) Acciones (6) Otro, especifique

TITULAR

(1) Declarante (2) Cónyuge o concubina(o)
(3) Dependiente (4) Ambos (5) Otro, especifique

TIPO DE INVERSIÓN	NÚMERO DE CUENTA	FECHA DE APERTURA DIA MES AÑO	INSTITUCIÓN	SALDO AL 31 DE DICIEMBRE DEL AÑO 2014
<input type="checkbox"/> IC	IC		IC	\$ IC
LA INSTITUCIÓN DONDE TIENE SU INVERSIÓN ES DE NACIONALIDAD			MONEDA (PESO, DÓLAR, EURO, ETC)	TITULAR
<input type="checkbox"/> MEXICANA <input type="checkbox"/> EXTRANJERA				<input type="checkbox"/>

TIPO DE INVERSIÓN	NÚMERO DE CUENTA	FECHA DE APERTURA DIA MES AÑO	INSTITUCIÓN	SALDO AL 31 DE DICIEMBRE DEL AÑO 2014
<input type="checkbox"/> IC	IC		IC	\$
LA INSTITUCIÓN DONDE TIENE SU INVERSIÓN ES DE NACIONALIDAD			MONEDA (PESO, DÓLAR, EURO, ETC)	TITULAR
<input type="checkbox"/> MEXICANA <input type="checkbox"/> EXTRANJERA				<input type="checkbox"/>

10. OTROS (NEGOCIO, EMPRESA, BUFETE, ETC)

NINGUNO

SI DURANTE EL AÑO HA RELIZADO OTRO TIPO DE INVERSIÓN, DEBERÁ ESPECIFICARLO EN ESTE APARTADO

TIPO DE INVERSIÓN (NEGOCIO, EMPRESA, BUFETE, ETC)		RAZÓN SOCIAL DE LA INVERSIÓN		UBICACIÓN	
IC		IC		IC	
FECHA DE APERTURA DIA MES AÑO	GIRO PRINCIPAL DEL NEGOCIO O INVERSIÓN	MUNICIPIO	ENTIDAD FEDERATIVA	% PARTICIPACIÓN	
	IC			IC	
VALOR INICIAL DE LA INVERSIÓN	VALOR AL 31 DE DICIEMBRE DEL AÑO 2014.	MONEDA (PESO, DÓLAR, EURO, ETC)	TITULAR		
\$	\$		<input type="checkbox"/> IC		

TIPO DE INVERSIÓN (NEGOCIO, EMPRESA, BUFETE, ETC)		RAZÓN SOCIAL DE LA INVERSIÓN		UBICACIÓN	
IC		IC		IC	
FECHA DE APERTURA DIA MES AÑO	GIRO PRINCIPAL DEL NEGOCIO O INVERSIÓN	MUNICIPIO	ENTIDAD FEDERATIVA	% PARTICIPACIÓN	
	IC	IC	IC	IC	
VALOR INICIAL DE LA INVERSIÓN	VALOR AL 31 DE DICIEMBRE DEL AÑO 2014.	MONEDA (PESO, DÓLAR, EURO, ETC)	TITULAR		
\$	\$		<input type="checkbox"/> IC		

FIRMA DEL DECLARANTE

11. GRAVÁMENES O ADEUDOS

NINGUNO

TIPO DE OPERACIÓN

(1) Crédito hipotecario (2) Préstamos (3) Embargos (4) Tarjetas de crédito (5) Compras a crédito (6) Otro, especifique

TITULAR

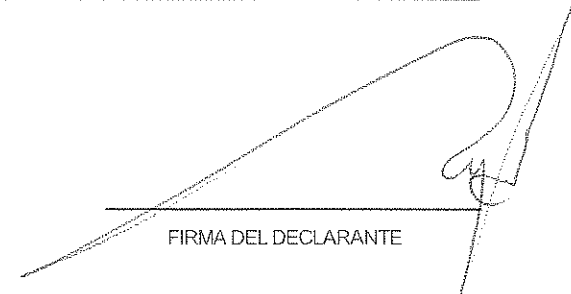
(1) Declarante (2) Cónyuge o concubina(o) (3) Dependiente (4) Ambos (5) Otro, especifique

TIPO DE OPERACIÓN	NÚMERO DE CRÉDITO O TARJETA	INSTITUCIÓN/EMPRESA/DEPENDENCIA			SALDO AL 31 DE DICIEMBRE DEL AÑO 2014
<input type="checkbox"/>	1C	1C			\$ 1111111111
SI SU ADEUDO ES POR CRÉDITO HIPOTECARIO, EMBARGO O COMPRA A CRÉDITO DE UN INMUEBLE, DEBE ESPECIFICAR EL REGISTRO PÚBLICO DE LA PROPIEDAD		FECHA QUE ADQUIERE EL ADEUDO DIA MES AÑO	PLAZO A PAGAR EN MESES ó ANOS	TITULAR	IMPORTE TOTAL DEL CRÉDITO
				<input type="checkbox"/>	\$ 1111111111

TIPO DE OPERACIÓN	NÚMERO DE CRÉDITO O TARJETA	INSTITUCIÓN/EMPRESA/DEPENDENCIA			SALDO AL 31 DE DICIEMBRE DEL AÑO 2014
<input type="checkbox"/>	1C	1C			\$ 1111111111
SI SU ADEUDO ES POR CRÉDITO HIPOTECARIO, EMBARGO O COMPRA A CRÉDITO DE UN INMUEBLE, DEBE ESPECIFICAR EL REGISTRO PÚBLICO DE LA PROPIEDAD		FECHA QUE ADQUIERE EL ADEUDO DIA MES AÑO	PLAZO A PAGAR EN MESES ó ANOS	TITULAR	IMPORTE TOTAL DEL CRÉDITO
				<input type="checkbox"/>	\$ 1111111111

TIPO DE OPERACIÓN	NÚMERO DE CRÉDITO O TARJETA	INSTITUCIÓN/EMPRESA/DEPENDENCIA			SALDO AL 31 DE DICIEMBRE DEL AÑO 2014
<input type="checkbox"/>	1C	1C			\$ 1111111111
SI SU ADEUDO ES POR CRÉDITO HIPOTECARIO, EMBARGO O COMPRA A CRÉDITO DE UN INMUEBLE, DEBE ESPECIFICAR EL REGISTRO PÚBLICO DE LA PROPIEDAD		FECHA QUE ADQUIERE EL ADEUDO DIA MES AÑO	PLAZO A PAGAR EN MESES ó ANOS	TITULAR	IMPORTE TOTAL DEL CRÉDITO
				<input type="checkbox"/>	\$ 1111111111

TIPO DE OPERACIÓN	NÚMERO DE CRÉDITO O TARJETA	INSTITUCIÓN/EMPRESA/DEPENDENCIA			SALDO AL 31 DE DICIEMBRE DEL AÑO 2014
<input type="checkbox"/>	1C	1C			\$ 1111111111
SI SU ADEUDO ES POR CRÉDITO HIPOTECARIO, EMBARGO O COMPRA A CRÉDITO DE UN INMUEBLE, DEBE ESPECIFICAR EL REGISTRO PÚBLICO DE LA PROPIEDAD		FECHA QUE ADQUIERE EL ADEUDO DIA MES AÑO	PLAZO A PAGAR EN MESES ó ANOS	TITULAR	IMPORTE TOTAL DEL CRÉDITO
				<input type="checkbox"/>	\$ 1111111111


FIRMA DEL DECLARANTE

