



# ACUSE DE RECIBO



DECLARACIÓN DE SITUACIÓN PATRIMONIAL

DE INICIO  CONCLUSIÓN DE CARGO

CARGO QUE DECLARA:

DIRECCION DE RELACIONES PUBLICAS

AYUNTAMIENTO Y/O DEPENDENCIA:

DIP. GRAL DE ATENCION CIUDADANA Y RELACIONES PUBLICAS

C. BLANCA ELENA AGUILAR SANCHEZ

Presente.



Se hace constar que con esta fecha se recibió su declaración de situación patrimonial, en cumplimiento a lo previsto en el artículo 133 bis; artículos 27 fracción XI, 77 fracción I y III de la Ley Estatal de Responsabilidades de los servidores públicos; artículo 177 de la Ley Orgánica Municipal del Estado de Morelos; artículo 10 fracción XXI de la Ley de Fiscalización Superior del Estado de Morelos; artículos 52, 53 y 57 del Reglamento interior de la Auditoría Superior de Fiscalización.

Por acuerdo de esta Auditoría Superior de Fiscalización del Congreso del Estado, acusamos de recibido su declaración, formando parte del expediente a su nombre que obra en esta Auditoría.

ATENTAMENTE  
AUDITORÍA SUPERIOR DE FISCALIZACIÓN  
DEL CONGRESO DEL ESTADO

ESTE ACUSE DE RECIBO SOLAMENTE SERA VÁLIDO EN ORIGINAL Y CUANDO OSTENTE EL SELLO Y FIRMA DEL RESPONSABLE DE LA RECEPCIÓN



DECLARACIÓN DE SITUACIÓN PATRIMONIAL

INICIO  O CONCLUSIÓN DEL CARGO

AYUNTAMIENTO Y/O DEPENDENCIA DIR. GPAL. DE ATENCIÓN CIUDADANA Y RELACIONES PÚBLICAS



C. AUDITORIA SUPERIOR DE FISCALIZACIÓN DEL CONGRESO DEL ESTADO

BAJO PROTESTA DE DECIR VERDAD Y EN CUMPLIMIENTO A LO PREVISTO EN LOS ARTÍCULOS 27 FRACCIÓN XI, 75 Y 77 FRACCIÓN I Y II DE LA LEY ESTATAL DE RESPONSABILIDADES DE LOS SERVIDORES PÚBLICOS, PRESENTO ANTE USTED MI DECLARACIÓN DE SITUACIÓN PATRIMONIAL.

1. DATOS GENERALES

APELLIDO PATERNO AGUILAR ESTADO CIVIL \_\_\_\_\_ EDAD 29

APELLIDO MATERNO SANCHEZ FECHA DE NACIMIENTO 27/12/83 SEXO M  
DIA MES AÑO (M o F)

NOMBRE(S) BLANCA ELENA NACIONALIDAD MEXICANA

GRADO MÁXIMO DE ESTUDIOS, (En caso de tener grado universitario, favor de indicar la especialidad)

LIC. EN MERCADOTECNIA

LUGAR DE NACIMIENTO (MUNICIPIO/ESTADO)

CUERNAVACA, MORELOS

REG. FED. DE CONTRIB. \_\_\_\_\_ HOMOCLEAVE \_\_\_\_\_

CURP : CLAVE ÚNICA DE REGISTRO DE POBLACIÓN \_\_\_\_\_

DOMICILIO PARTICULAR (CALLE Y NÚMERO) \_\_\_\_\_

COLONIA \_\_\_\_\_

C.P. \_\_\_\_\_

MUNICIPIO

CUERNAVACA

ENTIDAD FEDERATIVA

MORELOS

LADA TELÉFONO PARTICULAR \_\_\_\_\_

CORREO ELECTRÓNICO PERSONAL \_\_\_\_\_



[Signature]

FIRMA DEL DECLARANTE

**2. DATOS DEL CARGO**

CARGO QUE VAA DESEMPEÑAR Ó QUE CONCLUYE

DIRECTORA DE RELACIONES PUBLICAS

DEPENDENCIA Ó AYUNTAMIENTO

AYUNTAMIENTO DE CUERNAVACA

ÁREA DE ADSCRIPCIÓN

DIRECCION GENERAL DE ATENCION CIUDADANA Y RELACIONES PUBLICAS

DOMICILIO OFICIAL (CALLE Y NÚMERO)

NETZAHUALCOYOTL ESQUINA NOTOLINIÁ

COLONIA

CENTRO

C.P.

161240010

MUNICIPIO

CUERNAVACA

ENTIDAD FEDERATIVA

MORELOS

LADA TELÉFONO OFICIAL

777 32914486

CORREO ELECTRÓNICO OFICIAL

**3. INGRESOS**

NOTA: ANOTAR CANTIDADES SIN CENTAVOS

A) REMUNERACIÓN MENSUAL NETO DEL DECLARANTE

(Anotar la suma de sueldos, honorarios, compensaciones, gratificaciones, bonos y otras prestaciones que reciba de manera mensual) ..... \$ 101167510

B) OTROS INGRESOS NETOS

(Detallar en la sección 11 OBSERVACIONES) ..... \$                   

C) INGRESOS MENSUAL NETO DEL DECLARANTE SUMA (A + B) .....

\$                   

D) INGRESOS MENSUAL NETO DEL CONYUGE Y/O DEPENDIENTES .....

\$                   

SUMA (C + D) .....

\$                   

**4. BIENES MUEBLES**

NINGUNO

Deberá anotar la clave y el valor del bien mueble que posea al momento de causar ALTA o BAJA en el cargo.

CLAVE:


- (1) Menaje total de casa (artículos del hogar) (2) Joyas, bienes suntuarios y obras de arte (3) Maquinaria
- (4) Semovientes (ganado y aves) (5) Otros no comprendidos (detallar en la parte de aclaraciones)

**DEL DECLARANTE**

CLAVE	VALOR DEL BIEN MUEBLE
<u>2</u>	\$ <u>                  </u>
<u>  </u>	\$ <u>                  </u>
<u>  </u>	\$ <u>                  </u>
<u>  </u>	\$ <u>                  </u>

**DEL CÓNYUGE y/o DEPENDIENTES**

CLAVE	VALOR DEL BIEN MUEBLE
<u>  </u>	\$ <u>                  </u>
<u>  </u>	\$ <u>                  </u>
<u>  </u>	\$ <u>                  </u>
<u>  </u>	\$ <u>                  </u>

  
FIRMA DEL DECLARANTE

**5. VEHÍCULOS**

NINGUNO

CLAVE:

(C) Compra (V) Venta (D) Donación (H) Herencia o Legado (5) Otro especifique

CLAVE	MARCA / TIPO DE VEHÍCULO	MODELO	PLACAS	FECHA DE OPERACIÓN DÍA MES AÑO
<input type="checkbox"/>	_____	_____	_____	____ ____ ____
No DE SERIE	No DE MOTOR	ENTIDAD FEDERATIVA	MONTO DE LA OPERACIÓN	
_____	_____	_____	\$ _____	


CLAVE	MARCA / TIPO DE VEHÍCULO	MODELO	PLACAS	FECHA DE OPERACIÓN DÍA MES AÑO
<input type="checkbox"/>	_____	_____	_____	____ ____ ____
No DE SERIE	No DE MOTOR	ENTIDAD FEDERATIVA	MONTO DE LA OPERACIÓN	
_____	_____	_____	\$ _____	

CLAVE	MARCA / TIPO DE VEHÍCULO	MODELO	PLACAS	FECHA DE OPERACIÓN DÍA MES AÑO
<input type="checkbox"/>	_____	_____	_____	____ ____ ____
No DE SERIE	No DE MOTOR	ENTIDAD FEDERATIVA	MONTO DE LA OPERACIÓN	
_____	_____	_____	\$ _____	

CLAVE	MARCA / TIPO DE VEHÍCULO	MODELO	PLACAS	FECHA DE OPERACIÓN DÍA MES AÑO
<input type="checkbox"/>	_____	_____	_____	____ ____ ____
No DE SERIE	No DE MOTOR	ENTIDAD FEDERATIVA	MONTO DE LA OPERACIÓN	
_____	_____	_____	\$ _____	

CLAVE	MARCA / TIPO DE VEHÍCULO	MODELO	PLACAS	FECHA DE OPERACIÓN DÍA MES AÑO
<input type="checkbox"/>	_____	_____	_____	____ ____ ____
No DE SERIE	No DE MOTOR	ENTIDAD FEDERATIVA	MONTO DE LA OPERACIÓN	
_____	_____	_____	\$ _____	

CLAVE	MARCA / TIPO DE VEHÍCULO	MODELO	PLACAS	FECHA DE OPERACIÓN DÍA MES AÑO
<input type="checkbox"/>	_____	_____	_____	____ ____ ____
No DE SERIE	No DE MOTOR	ENTIDAD FEDERATIVA	MONTO DE LA OPERACIÓN	
_____	_____	_____	\$ _____	

  
FIRMA DEL DECLARANTE

**6. BIENES INMUEBLES**

NINGUNO

**CLAVE:**

(1) Casahabitación (2) Departamento (3) Terreno (4) Local industrial / comercial  
(5) Rancho (6) Granja (7) Bodega (8) Otro especifique

**FORMA DE OPERACIÓN**

(C) Compra (CC) Compra a Credito  
(D) Donación (H) Herencia

**TITULAR**

(1) Declarante (2) Cónyuge o concubina(o)  
(3) Dependiente (4) Ambos (5) Otro

CLAVE	FORMA DE OPERACIÓN	FECHA DE OPERACIÓN			DATOS DE INSCRIPCIÓN ANTE EL REGISTRO PÚBLICO DE LA PROPIEDAD (SI LO TIENE)	SUPERFICIE TERRENO m2	SUPERFICIE CONSTRUIDA m2	TITULAR
		DIA	MES	AÑO				
<input type="text"/>	<input type="text"/>	<input type="text"/>	<input type="text"/>	<input type="text"/>	<input type="text"/>	<input type="text"/>	<input type="text"/>	<input type="text"/>
UBICACION DEL INMUEBLE							VALOR DEL BIEN MUEBLE	
CALLE, NUMERO EXTERIOR E INTERIOR COLONIA, ESTADO, MUNICIPIO Y C.P.							\$ <input type="text"/>	

CLAVE	FORMA DE OPERACIÓN	FECHA DE OPERACIÓN			DATOS DE INSCRIPCIÓN ANTE EL REGISTRO PÚBLICO DE LA PROPIEDAD (SI LO TIENE)	SUPERFICIE TERRENO m2	SUPERFICIE CONSTRUIDA m2	TITULAR
		DIA	MES	AÑO				
<input type="text"/>	<input type="text"/>	<input type="text"/>	<input type="text"/>	<input type="text"/>	<input type="text"/>	<input type="text"/>	<input type="text"/>	<input type="text"/>
UBICACION DEL INMUEBLE							VALOR DEL BIEN MUEBLE	
CALLE, NUMERO EXTERIOR E INTERIOR COLONIA, ESTADO, MUNICIPIO Y C.P.							\$ <input type="text"/>	

CLAVE	FORMA DE OPERACIÓN	FECHA DE OPERACIÓN			DATOS DE INSCRIPCIÓN ANTE EL REGISTRO PÚBLICO DE LA PROPIEDAD (SI LO TIENE)	SUPERFICIE TERRENO m2	SUPERFICIE CONSTRUIDA m2	TITULAR
		DIA	MES	AÑO				
<input type="text"/>	<input type="text"/>	<input type="text"/>	<input type="text"/>	<input type="text"/>	<input type="text"/>	<input type="text"/>	<input type="text"/>	<input type="text"/>
UBICACION DEL INMUEBLE							VALOR DEL BIEN MUEBLE	
CALLE, NUMERO EXTERIOR E INTERIOR COLONIA, ESTADO, MUNICIPIO Y C.P.							\$ <input type="text"/>	

CLAVE	FORMA DE OPERACIÓN	FECHA DE OPERACIÓN			DATOS DE INSCRIPCIÓN ANTE EL REGISTRO PÚBLICO DE LA PROPIEDAD (SI LO TIENE)	SUPERFICIE TERRENO m2	SUPERFICIE CONSTRUIDA m2	TITULAR
		DIA	MES	AÑO				
<input type="text"/>	<input type="text"/>	<input type="text"/>	<input type="text"/>	<input type="text"/>	<input type="text"/>	<input type="text"/>	<input type="text"/>	<input type="text"/>
UBICACION DEL INMUEBLE							VALOR DEL BIEN MUEBLE	
CALLE, NUMERO EXTERIOR E INTERIOR COLONIA, ESTADO, MUNICIPIO Y C.P.							\$ <input type="text"/>	

CLAVE	FORMA DE OPERACIÓN	FECHA DE OPERACIÓN			DATOS DE INSCRIPCIÓN ANTE EL REGISTRO PÚBLICO DE LA PROPIEDAD (SI LO TIENE)	SUPERFICIE TERRENO m2	SUPERFICIE CONSTRUIDA m2	TITULAR
		DIA	MES	AÑO				
<input type="text"/>	<input type="text"/>	<input type="text"/>	<input type="text"/>	<input type="text"/>	<input type="text"/>	<input type="text"/>	<input type="text"/>	<input type="text"/>
UBICACION DEL INMUEBLE							VALOR DEL BIEN MUEBLE	
CALLE, NUMERO EXTERIOR E INTERIOR COLONIA, ESTADO, MUNICIPIO Y C.P.							\$ <input type="text"/>	

FIRMA DEL DECLARANTE

**7. INVERSIONES BANCARIAS**

NINGUNO

NOTA: DEBERA ANOTAR EL SALDO DE SU CUENTA QUE POSEA AL MOMENTO DE CAUSAR ALTA O BAJA.

CLAVE:  
(1) Cheque (2) Ahorro (3) Valores (4) Bonos (5) Acciones (6) Otro especifique

TITULAR  
(1) Declarante (2) Cónyuge o concubina(o) (3) Dependiente (4) Ambos (5) Otro


CLAVE <u>2</u>	NÚMERO DE CUENTA _____	FECHA DE APERTURA DÍA MES AÑO <u>11/10/12</u>	INSTITUCIÓN _____
LA INSTITUCIÓN DONDE TIENE SU INVERSIÓN ES DE NACIONALIDAD <input checked="" type="checkbox"/> MEXICANA <input type="checkbox"/> EXTRANJERA			MONEDA (PESO, DÓLAR, EURO, ETC) _____
TITULAR <u>1</u> <u>BLANCA ELENA AGUILAR SANCHEZ</u>			SALDO \$ _____

CLAVE <u>2</u>	NÚMERO DE CUENTA _____	FECHA DE APERTURA DÍA MES AÑO <u>10/10/07</u>	INSTITUCIÓN _____
LA INSTITUCIÓN DONDE TIENE SU INVERSIÓN ES DE NACIONALIDAD <input checked="" type="checkbox"/> MEXICANA <input type="checkbox"/> EXTRANJERA			MONEDA (PESO, DÓLAR, EURO, ETC) _____
TITULAR <u>1</u> <u>BLANCA ELENA AGUILAR SANCHEZ</u>			SALDO \$ _____

CLAVE <u>2</u>	NÚMERO DE CUENTA _____	FECHA DE APERTURA DÍA MES AÑO <u>10/10/08</u>	INSTITUCIÓN _____
LA INSTITUCIÓN DONDE TIENE SU INVERSIÓN ES DE NACIONALIDAD <input checked="" type="checkbox"/> MEXICANA <input type="checkbox"/> EXTRANJERA			MONEDA (PESO, DÓLAR, EURO, ETC) _____
TITULAR <u>1</u> <u>BLANCA ELENA AGUILAR SANCHEZ</u>			SALDO \$ _____

CLAVE <u>2</u>	NÚMERO DE CUENTA _____	FECHA DE APERTURA DÍA MES AÑO <u>05/03/10</u>	INSTITUCIÓN _____
LA INSTITUCIÓN DONDE TIENE SU INVERSIÓN ES DE NACIONALIDAD <input checked="" type="checkbox"/> MEXICANA <input type="checkbox"/> EXTRANJERA			MONEDA (PESO, DÓLAR, EURO, ETC) _____
TITULAR <u>1</u> <u>BLANCA ELENA AGUILAR SANCHEZ</u>			SALDO \$ _____

CLAVE <u>3</u>	NÚMERO DE CUENTA _____	FECHA DE APERTURA DÍA MES AÑO <u>20/08/10</u>	INSTITUCIÓN _____
LA INSTITUCIÓN DONDE TIENE SU INVERSIÓN ES DE NACIONALIDAD <input checked="" type="checkbox"/> MEXICANA <input type="checkbox"/> EXTRANJERA			MONEDA (PESO, DÓLAR, EURO, ETC) _____
TITULAR <u>1</u> <u>BLANCA ELENA AGUILAR SANCHEZ</u>			SALDO \$ _____

  
FIRMA DEL DECLARANTE

**8. OTROS (NEGOCIOS, EMPRESA, BUFETE, ETC.)**

NINGUNO

**TITULAR**

(1) Declarante (2) Cónyuge o concubina(o) (3) Dependiente (4) Ambos (5) Otro especifique

TIPO DE INVERSIÓN (NEGOCIO, EMPRESA, BUFETE, ETC.) RAZÓN SOCIAL DE LA INVERSIÓN UBICACIÓN

GIRO PRINCIPAL DEL NEGOCIO O INVERSIÓN	MUNICIPIO	ENTIDAD FEDERATIVA	TITULAR
VALOR INICIAL DE LA INVERSIÓN	VALOR ACTUAL	MONEDA (PESO, DÓLAR, EURO, ETC)	% PARTICIPACIÓN
\$	\$		FECHA DE OPERACIÓN DIA MES AÑO

TIPO DE INVERSIÓN (NEGOCIO, EMPRESA, BUFETE, ETC.) RAZÓN SOCIAL DE LA INVERSIÓN UBICACIÓN

GIRO PRINCIPAL DEL NEGOCIO O INVERSIÓN	MUNICIPIO	ENTIDAD FEDERATIVA	TITULAR
VALOR INICIAL DE LA INVERSIÓN	VALOR ACTUAL	MONEDA (PESO, DÓLAR, EURO, ETC)	% PARTICIPACIÓN
\$	\$		FECHA DE OPERACIÓN DIA MES AÑO

TIPO DE INVERSIÓN (NEGOCIO, EMPRESA, BUFETE, ETC.) RAZÓN SOCIAL DE LA INVERSIÓN UBICACIÓN

GIRO PRINCIPAL DEL NEGOCIO O INVERSIÓN	MUNICIPIO	ENTIDAD FEDERATIVA	TITULAR
VALOR INICIAL DE LA INVERSIÓN	VALOR ACTUAL	MONEDA (PESO, DÓLAR, EURO, ETC)	% PARTICIPACIÓN
\$	\$		FECHA DE OPERACIÓN DIA MES AÑO

TIPO DE INVERSIÓN (NEGOCIO, EMPRESA, BUFETE, ETC.) RAZÓN SOCIAL DE LA INVERSIÓN UBICACIÓN

GIRO PRINCIPAL DEL NEGOCIO O INVERSIÓN	MUNICIPIO	ENTIDAD FEDERATIVA	TITULAR
VALOR INICIAL DE LA INVERSIÓN	VALOR ACTUAL	MONEDA (PESO, DÓLAR, EURO, ETC)	% PARTICIPACIÓN
\$	\$		FECHA DE OPERACIÓN DIA MES AÑO

TIPO DE INVERSIÓN (NEGOCIO, EMPRESA, BUFETE, ETC.) RAZÓN SOCIAL DE LA INVERSIÓN UBICACIÓN

GIRO PRINCIPAL DEL NEGOCIO O INVERSIÓN	MUNICIPIO	ENTIDAD FEDERATIVA	TITULAR
VALOR INICIAL DE LA INVERSIÓN	VALOR ACTUAL	MONEDA (PESO, DÓLAR, EURO, ETC)	% PARTICIPACIÓN
\$	\$		FECHA DE OPERACIÓN DIA MES AÑO

  
FIRMA DEL DECLARANTE

**9. GRAVÁMENES O ADEUDOS**

NINGUNO

NOTA: DEBERÁ ANOTAR CLAVE Y EL VALOR DEL GRAVAMEN O ADEUDO QUE TENGA AL MOMENTO DE CAUSAR ALTA O BAJA EN EL CARGO.

CLAVE

(1) Crédito hipotecario (2) Préstamo (3) Compras a crédito (4) Embargos (5) \* Tarjetas de crédito (6) Otro especifique (7) Autofinanciamiento

TITULAR

(1) Declarante (2) Cónyuge o concubina(o) (3) Dependiente (4) Ambos (5) Otro

CLAVE	NÚMERO DE CREDITO O TARJETA	FECHA EN EL QUE ADQUIERE EL ADEUDO DÍA MES AÑO	INSTITUCIÓN O ACREEDOR	PLAZO A PAGAR EN MESES ó AÑOS
5		15/10/12		
IMPORTE TOTAL DEL CRÉDITO		SALDO A LA FECHA DE LA DECLARACIÓN	TITULAR	
\$		\$	1] BLANCA ELENA AGUILAR SANCHEZ.	

SI SU ADEUDO O GRAVAMEN ES POR CRÉDITO HIPOTECARIO, EMBARGO O COMPRA A CRÉDITO DE UN INMUEBLE, DEBE ESPECIFICAR EL REGISTRO PÚBLICO DE LA PROPIEDAD.

CLAVE	NÚMERO DE CREDITO O TARJETA	FECHA EN EL QUE ADQUIERE EL ADEUDO DÍA MES AÑO	INSTITUCIÓN O ACREEDOR	PLAZO A PAGAR EN MESES ó AÑOS
IMPORTE TOTAL DEL CRÉDITO		SALDO A LA FECHA DE LA DECLARACIÓN	TITULAR	
\$		\$		

SI SU ADEUDO O GRAVAMEN ES POR CRÉDITO HIPOTECARIO, EMBARGO O COMPRA A CRÉDITO DE UN INMUEBLE, DEBE ESPECIFICAR EL REGISTRO PÚBLICO DE LA PROPIEDAD.

CLAVE	NÚMERO DE CREDITO O TARJETA	FECHA EN EL QUE ADQUIERE EL ADEUDO DÍA MES AÑO	INSTITUCIÓN O ACREEDOR	PLAZO A PAGAR EN MESES ó AÑOS
IMPORTE TOTAL DEL CRÉDITO		SALDO A LA FECHA DE LA DECLARACIÓN	TITULAR	
\$		\$		

SI SU ADEUDO O GRAVAMEN ES POR CRÉDITO HIPOTECARIO, EMBARGO O COMPRA A CRÉDITO DE UN INMUEBLE, DEBE ESPECIFICAR EL REGISTRO PÚBLICO DE LA PROPIEDAD.

CLAVE	NÚMERO DE CONTRATO O TARJETA	FECHA EN EL QUE ADQUIERE EL ADEUDO DÍA MES AÑO	INSTITUCIÓN O ACREEDOR	PLAZO A PAGAR EN MESES ó AÑOS
IMPORTE TOTAL DEL CRÉDITO		SALDO A LA FECHA DE LA DECLARACIÓN	TITULAR	
\$		\$		

SI SU ADEUDO O GRAVAMEN ES POR CRÉDITO HIPOTECARIO, EMBARGO O COMPRA A CRÉDITO DE UN INMUEBLE, DEBE ESPECIFICAR EL REGISTRO PÚBLICO DE LA PROPIEDAD.

CLAVE	NÚMERO DE CONTRATO O TARJETA	FECHA EN EL QUE ADQUIERE EL ADEUDO DÍA MES AÑO	INSTITUCIÓN O ACREEDOR	PLAZO A PAGAR EN MESES ó AÑOS
IMPORTE TOTAL DEL CRÉDITO		SALDO A LA FECHA DE LA DECLARACIÓN	TITULAR	
\$		\$		

SI SU ADEUDO O GRAVAMEN ES POR CRÉDITO HIPOTECARIO, EMBARGO O COMPRA A CRÉDITO DE UN INMUEBLE, DEBE ESPECIFICAR EL REGISTRO PÚBLICO DE LA PROPIEDAD.

\* En caso de Tarjetas de Crédito, deberá dejar en blanco el Plazo a Pagar.

  
FIRMA DEL DECLARANTE



**10. DATOS DEL CONYUGE**

NINGUNO

¿VIVE USTED CON SU CÓNYUGE O EN CONCUBINATO? SI  NO

NOTA: Si su respuesta es AFIRMATIVA, favor de proporcionar su nombre

APELLIDO PATERNO APELLIDO MATERNO NOMBRE(S)

¿SU CÓNYUGE O CONCUBINA (O) PERCIBE INGRESOS? SI  NO

*Si su respuesta es AFIRMATIVA, por favor, describa el tipo de ingreso y su origen (Persona Física o Moral)*

DESCRIBA EL TIPO DE INGRESO	ORIGEN DEL INGRESO (Persona Física ó Moral)

¿SU CÓNYUGE O CONCUBINA (O) vive en el mismo domicilio de USTED? SI  NO

Si su respuesta es NEGATIVA, indique su domicilio particular, RFC y teléfono particular.

DOMICILIO PARTICULAR (CALLE Y NÚMERO) REG. FED. DE CONTRIB. HOMOCLEAVE  
 COLONIA MUNICIPIO ENTIDAD FEDERATIVA CODIGO POSTAL


LADA TELÉFONO PARTICULAR LUGAR DE TRABAJO LADA TELÉFONO DE LUGAR DE TRABAJO

CARGO Y/O ACTIVIDAD QUE DESEMPEÑA DOMICILIO DE LUGAR DE TRABAJO

¿TIENE USTED DEPENDIENTES ECONÓMICOS? SI  NO

**DATOS DE SUS DEPENDIENTES ECONÓMICOS**

NOMBRE	EDAD	PARENTESCO O VINCULO

  
 FIRMA DEL DECLARANTE

**11. OBSERVACIONES Y/O DECLARACIONES**

NINGUNO


**12. REFERENCIAS PERSONALES**


Nombre completo empezando por apellido paterno, materno y nombre (s)	Domicilio Calle, Número, Colonia, Ciudad y Estado	Teléfono con lada

AUDITORIA SUPERIOR DE FISCALIZACIÓN DEL CONGRESO DEL ESTADO, SOLICITO SE SIRVA TENER POR PRESENTADA ESTA DECLARACIÓN, PIDIENDO ME SEA OTORGADO EL ACUSE DE RECIBO CORRESPONDIENTE.

ASÍ MISMO Y PARA EFECTOS DE LO SEÑALADO EN LOS ARTÍCULOS 81 Y 82 DE LA LEY ESTATAL DE RESPONSABILIDADES DE LOS SERVIDORES PÚBLICOS DEL ESTADO DE MORELOS; ARTÍCULO 56 DEL REGLAMENTO INTERIOR DE LA AUDITORÍA SUPERIOR DE FISCALIZACIÓN, MANIFIESTO EXPRESAMENTE MI AUTORIZACIÓN PARA QUE SE VERIFIQUE Y COTEJE EL CONTENIDO DE ESTA DECLARACIÓN ANTE CUALQUIER INSTITUCIÓN.

NOTA: EL SERVIDOR PÚBLICO MANIFIESTA **BAJO PROTESTA DE DECIR VERDAD**, QUE LO DECLARADO EN ESTE DOCUMENTO ES LO QUE CONSTITUYE SU HABER PATRIMONIAL; YA SE HACE SABEDOR DE LAS SANCIONES PARA QUIENES SE CONDUCEN CON FALSEDAD EN TÉRMINOS DEL ARTÍCULO 221 DEL CÓDIGO PENAL PARA EL ESTADO DE MORELOS.

"AL QUE TENIENDO LEGALMENTE LA OBLIGACIÓN DE CONDUCIRSE CON VERDAD EN UN ACTO ANTE LA AUTORIDAD, APERCIBIDO POR ÉSTA, EN CASO DE SER PROCEDENTE EL APERCIBIMIENTO, SE CONDUJERE CON FALSEDAD U OCULTARE LA VERDAD, SE LE IMPONDRÁ PRISIÓN DE TRES MESES A DOS AÑOS".

  
 \_\_\_\_\_  
 FIRMA DEL DECLARANTE