



DECLARACIÓN DE SITUACIÓN PATRIMONIAL

INICIO O CONCLUSIÓN DEL CARGO

AYUNTAMIENTO Y/O DEPENDENCIA AYUNTAMIENTO DE CUERNAVACA

AREA EXCLUSIVA PARA SELLO DE RECEPCIÓN

C. AUDITORIA SUPERIOR DE FISCALIZACIÓN DEL CONGRESO DEL ESTADO

BÁJO PROMESA DE DECIR VERDAD Y EN CUMPLIMIENTO A LO PREVISTO EN LOS ARTÍCULOS 27 FRACCIÓN XI, 75 Y 77 FRACCIÓN I Y III DE LA LEY ESTATAL DE RESPONSABILIDADES DE LOS SERVIDORES PÚBLICOS, PRESENTO ANTE USTED MI DECLARACIÓN DE SITUACIÓN PATRIMONIAL.

1. DATOS GENERALES

APELLIDO PATERNO GARCIA ESTADO CIVIL I.C. EDAD 32

APELLIDO MATERNO CRUZ FECHA DE NACIMIENTO 10/9/11/08/10 SEXO M
DIA MES AÑO (M o F)

NOMBRE(S) JORGE OMAR NACIONALIDAD _____

GRADO MÁXIMO DE ESTUDIOS, (En caso de tener grado universitario, favor de indicar la especialidad)

LICENCIATURA EN INFORMATICA

LUGAR DE NACIMIENTO (MUNICIPIO/ESTADO)

CUERNAVACA, MORELOS

REG. FED. DE CONTRIB. HOMOCLOVE

CURP : CLAVE UNICA DE REGISTRO DE POBLACION

I.C.

I.C.

DOMICILIO PARTICULAR (CALLE Y NÚMERO)

COLONIA

I.C.

C.P.

MUNICIPIO

ENTIDAD FEDERATIVA

I.C.

LADA TELÉFONO PARTICULAR

CORREO ELECTRÓNICO PERSONAL

I.C.

I.C.

FOTO

I.C. Información Confidencial

FIRMA DEL DECLARANTE

2. DATOS DEL CARGO

FECHA DE INICIO O
CONCLUSIÓN DEL CARGO
16 | 01 | 13
DÍA MES AÑO

CARGO QUE VAA DESEMPEÑAR Ó QUE CONCLUYE

DIRECTOR DE ACTUALIZACIÓN INFORMÁTICA

DEPENDENCIA Ó AYUNTAMIENTO

AYUNTAMIENTO DE CUERNAVACA

ÁREA DE ADSCRIPCIÓN

DIRECCION GENERAL DE COTASTRO

DOMICILIO OFICIAL (CALLE Y NÚMERO)

CUALIHTEMOTZIN #4

COLONIA

CUERNAVACA CENTRO

C.P.

MUNICIPIO

ENTIDAD FEDERATIVA

LADA TELÉFONO OFICIAL

7771329151100

CORREO ELECTRÓNICO OFICIAL

jogarcia@cuernavaca.gob.mx

3. INGRESOS

NOTA: ANOTAR CANTIDADES SIN CENTAVOS

A) REMUNERACIÓN MENSUAL NETO DEL DECLARANTE

(Anotar la suma de sueldos, honorarios, compensaciones, gratificaciones, bonos y otras prestaciones que reciba de manera mensual) \$ 11671513

B) OTROS INGRESOS NETOS

(Detallar en la sección 11 OBSERVACIONES) \$ I.C.

C) INGRESOS MENSUAL NETO DEL DECLARANTE SUMA (A + B) \$ I.C. 00

D) INGRESOS MENSUAL NETO DEL CONYUGE Y/O DEPENDIENTES \$ I.C.

SUMA (C + D) \$ I.C. 00

4. BIENES MUEBLES

NINGUNO

Deberá anotar la clave y el valor del bien mueble que posea al momento de causar ALTA o BAJA en el cargo.

CLAVE:

- (1) Menaje total de casa (artículos del hogar) (2) Joyas, bienes suntuarios y obras de arte (3) Maquinaria (4) Semovientes (ganado y aves) (5) Otros no comprendidos (detallar en la parte de aclaraciones)

DEL DECLARANTE	
CLAVE	VALOR DEL BIEN MUEBLE
<input type="checkbox"/>	\$ <u>I.C.</u>
<input type="checkbox"/>	\$ <u>I.C.</u>
<input type="checkbox"/>	\$ <u>I.C.</u>
<input type="checkbox"/>	\$ <u>I.C.</u>

DEL CONYUGE y/o DEPENDIENTES	
CLAVE	VALOR DEL BIEN MUEBLE
<input type="checkbox"/>	\$ <u>I.C.</u>
<input type="checkbox"/>	\$ <u>I.C.</u>
<input type="checkbox"/>	\$ <u>I.C.</u>
<input type="checkbox"/>	\$ <u>I.C.</u>

I.C. Información Confidencial

[Firma]
FIRMA DEL DECLARANTE

5. VEHÍCULOS

NINGUNO

CLAVE:

(C) Compra (V) Venta (D) Donación (H) Herencia o Legado (5) Otro especifique

CLAVE	MARCA / TIPO DE VEHÍCULO	MODELO	PLACAS	FECHA DE OPERACIÓN DIA MES AÑO
<input type="checkbox"/>	I.C.	I.C.	I.C.	
No DE SERIE	No DE MOTOR	ENTIDAD FEDERATIVA	MONTO DE LA OPERACIÓN	
I.C.	I.C.	I.C.	\$ I.C.	

CLAVE	MARCA / TIPO DE VEHÍCULO	MODELO	PLACAS	FECHA DE OPERACIÓN DIA MES AÑO
<input type="checkbox"/>				
No DE SERIE	No DE MOTOR	ENTIDAD FEDERATIVA	MONTO DE LA OPERACIÓN	
			\$	


CLAVE	MARCA / TIPO DE VEHÍCULO	MODELO	PLACAS	FECHA DE OPERACIÓN DIA MES AÑO
<input type="checkbox"/>				
No DE SERIE	No DE MOTOR	ENTIDAD FEDERATIVA	MONTO DE LA OPERACIÓN	
			\$	

CLAVE	MARCA / TIPO DE VEHÍCULO	MODELO	PLACAS	FECHA DE OPERACIÓN DIA MES AÑO
<input type="checkbox"/>				
No DE SERIE	No DE MOTOR	ENTIDAD FEDERATIVA	MONTO DE LA OPERACIÓN	
			\$	

CLAVE	MARCA / TIPO DE VEHÍCULO	MODELO	PLACAS	FECHA DE OPERACIÓN DIA MES AÑO
<input type="checkbox"/>				
No DE SERIE	No DE MOTOR	ENTIDAD FEDERATIVA	MONTO DE LA OPERACIÓN	
			\$	

CLAVE	MARCA / TIPO DE VEHÍCULO	MODELO	PLACAS	FECHA DE OPERACIÓN DIA MES AÑO
<input type="checkbox"/>				
No DE SERIE	No DE MOTOR	ENTIDAD FEDERATIVA	MONTO DE LA OPERACIÓN	
			\$	

I.C. Información Confidencial



FIRMA DEL DECLARANTE

6. BIENES INMUEBLES

NINGUNO

CLAVE:

(1) Casahabitación (2) Departamento (3) Terreno (4) Local Industrial / comercial
(5) Rancho (6) Granja (7) Bodega (8) Otro especifique

FORMA DE OPERACIÓN
(C) Compra (CC) Compra a Crédito
(D) Donación (H) Herencia

TITULAR
(1) Declarante (2) Cónyuge o concubina(o)
(3) Dependiente / 4) Ambos (5) Otro

CLAVE	FORMA DE OPERACIÓN	FECHA DE OPERACIÓN DIA MES AÑO	DATOS DE INSCRIPCIÓN ANTE EL REGISTRO PÚBLICO DE LA PROPIEDAD (SI LO TIENE)	SUPERFICIE TERRENO m2	SUPERFICIE CONSTRUIDA m2	TITULAR
<input type="checkbox"/>	<input type="checkbox"/>	<input type="checkbox"/>	I.C.	I.C.	I.C.	<input type="checkbox"/>
UBICACION DEL INMUEBLE CALLE, NUMERO EXTERIOR E INTERIOR COLONIA, ESTADO, MUNICIPIO Y C.P.						
I.C.						
VALOR DEL BIEN INMUEBLE						
\$ I.C.						


CLAVE	FORMA DE OPERACIÓN	FECHA DE OPERACIÓN DIA MES AÑO	DATOS DE INSCRIPCIÓN ANTE EL REGISTRO PÚBLICO DE LA PROPIEDAD (SI LO TIENE)	SUPERFICIE TERRENO m2	SUPERFICIE CONSTRUIDA m2	TITULAR
<input type="checkbox"/>	<input type="checkbox"/>	<input type="checkbox"/>				<input type="checkbox"/>
UBICACION DEL INMUEBLE CALLE, NUMERO EXTERIOR E INTERIOR COLONIA, ESTADO, MUNICIPIO Y C.P.						
VALOR DEL BIEN INMUEBLE						
\$						

CLAVE	FORMA DE OPERACIÓN	FECHA DE OPERACIÓN DIA MES AÑO	DATOS DE INSCRIPCIÓN ANTE EL REGISTRO PÚBLICO DE LA PROPIEDAD (SI LO TIENE)	SUPERFICIE TERRENO m2	SUPERFICIE CONSTRUIDA m2	TITULAR
<input type="checkbox"/>	<input type="checkbox"/>	<input type="checkbox"/>				<input type="checkbox"/>
UBICACION DEL INMUEBLE CALLE, NUMERO EXTERIOR E INTERIOR COLONIA, ESTADO, MUNICIPIO Y C.P.						
VALOR DEL BIEN INMUEBLE						
\$						

CLAVE	FORMA DE OPERACIÓN	FECHA DE OPERACIÓN DIA MES AÑO	DATOS DE INSCRIPCIÓN ANTE EL REGISTRO PÚBLICO DE LA PROPIEDAD (SI LO TIENE)	SUPERFICIE TERRENO m2	SUPERFICIE CONSTRUIDA m2	TITULAR
<input type="checkbox"/>	<input type="checkbox"/>	<input type="checkbox"/>				<input type="checkbox"/>
UBICACION DEL INMUEBLE CALLE, NUMERO EXTERIOR E INTERIOR COLONIA, ESTADO, MUNICIPIO Y C.P.						
VALOR DEL BIEN INMUEBLE						
\$						

CLAVE	FORMA DE OPERACIÓN	FECHA DE OPERACIÓN DIA MES AÑO	DATOS DE INSCRIPCIÓN ANTE EL REGISTRO PÚBLICO DE LA PROPIEDAD (SI LO TIENE)	SUPERFICIE TERRENO m2	SUPERFICIE CONSTRUIDA m2	TITULAR
<input type="checkbox"/>	<input type="checkbox"/>	<input type="checkbox"/>				<input type="checkbox"/>
UBICACION DEL INMUEBLE CALLE, NUMERO EXTERIOR E INTERIOR COLONIA, ESTADO, MUNICIPIO Y C.P.						
VALOR DEL BIEN INMUEBLE						
\$						

I.C. Información Confidencial



FIRMA DEL DECLARANTE

7. INVERSIONES BANCARIAS

NINGUNO

NOTA: DEBERA ANOTAR EL SALDO DE SU CUENTA QUE POSEA AL MOMENTO DE CAUSAR ALTA O BAJA.

CLAVE:
(1) Cheque (2) Ahorro (3) Valores (4) Bonos (5) Acciones (6) Otro especifique

TITULAR
(1) Declarante (2) Cónyuge o concubina(o) (3) Dependiente (4) Ambos (5) Otro

CLAVE NÚMERO DE CUENTA I.C. FECHA DE APERTURA
DIA MES AÑO INSTITUCIÓN I.C.

LA INSTITUCIÓN DONDE TIENE SU INVERSIÓN ES DE NACIONALIDAD MEXICANA EXTRANJERA MONEDA (PESO, DÓLAR, EURO, ETC)

TITULAR SALDO
\$ I.C.

CLAVE NÚMERO DE CUENTA _____ FECHA DE APERTURA
DIA MES AÑO INSTITUCIÓN _____

LA INSTITUCIÓN DONDE TIENE SU INVERSIÓN ES DE NACIONALIDAD MEXICANA EXTRANJERA MONEDA (PESO, DÓLAR, EURO, ETC)

TITULAR SALDO
\$ _____

CLAVE NÚMERO DE CUENTA _____ FECHA DE APERTURA
DIA MES AÑO INSTITUCIÓN _____

LA INSTITUCIÓN DONDE TIENE SU INVERSIÓN ES DE NACIONALIDAD MEXICANA EXTRANJERA MONEDA (PESO, DÓLAR, EURO, ETC)

TITULAR SALDO
\$ _____

CLAVE NÚMERO DE CUENTA _____ FECHA DE APERTURA
DIA MES AÑO INSTITUCIÓN _____

LA INSTITUCIÓN DONDE TIENE SU INVERSIÓN ES DE NACIONALIDAD MEXICANA EXTRANJERA MONEDA (PESO, DÓLAR, EURO, ETC)

TITULAR SALDO
\$ _____

CLAVE NÚMERO DE CUENTA _____ FECHA DE APERTURA
DIA MES AÑO INSTITUCIÓN _____

LA INSTITUCIÓN DONDE TIENE SU INVERSIÓN ES DE NACIONALIDAD MEXICANA EXTRANJERA MONEDA (PESO, DÓLAR, EURO, ETC)

TITULAR SALDO
\$ _____


FIRMA DEL DECLARANTE

8. OTROS (NEGOCIOS, EMPRESA, BUFETE, ETC.)

NINGUNO

TITULAR
(1) Declarante (2) Cónyuge o concubina(o) (3) Dependiente (4) Ambos (5) Otro especifique

TIPO DE INVERSIÓN (NEGOCIO, EMPRESA, BUFETE, ETC.)		RAZÓN SOCIAL DE LA INVERSIÓN		UBICACIÓN	
GIRO PRINCIPAL DEL NEGOCIO O INVERSIÓN		MUNICIPIO	ENTIDAD FEDERATIVA	TITULAR	
VALOR INICIAL DE LA INVERSIÓN	VALOR ACTUAL	MONEDA (PESO, DÓLAR, EURO, ETC)		% PARTICIPACIÓN	FECHA DE OPERACIÓN DIA MES AÑO
\$	\$				

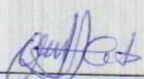
TIPO DE INVERSIÓN (NEGOCIO, EMPRESA, BUFETE, ETC.)		RAZÓN SOCIAL DE LA INVERSIÓN		UBICACIÓN	
GIRO PRINCIPAL DEL NEGOCIO O INVERSIÓN		MUNICIPIO	ENTIDAD FEDERATIVA	TITULAR	
VALOR INICIAL DE LA INVERSIÓN	VALOR ACTUAL	MONEDA (PESO, DÓLAR, EURO, ETC)		% PARTICIPACIÓN	FECHA DE OPERACIÓN DIA MES AÑO
\$	\$				

TIPO DE INVERSIÓN (NEGOCIO, EMPRESA, BUFETE, ETC.)		RAZÓN SOCIAL DE LA INVERSIÓN		UBICACIÓN	
GIRO PRINCIPAL DEL NEGOCIO O INVERSIÓN		MUNICIPIO	ENTIDAD FEDERATIVA	TITULAR	
VALOR INICIAL DE LA INVERSIÓN	VALOR ACTUAL	MONEDA (PESO, DÓLAR, EURO, ETC)		% PARTICIPACIÓN	FECHA DE OPERACIÓN DIA MES AÑO
\$	\$				

TIPO DE INVERSIÓN (NEGOCIO, EMPRESA, BUFETE, ETC.)		RAZÓN SOCIAL DE LA INVERSIÓN		UBICACIÓN	
GIRO PRINCIPAL DEL NEGOCIO O INVERSIÓN		MUNICIPIO	ENTIDAD FEDERATIVA	TITULAR	
VALOR INICIAL DE LA INVERSIÓN	VALOR ACTUAL	MONEDA (PESO, DÓLAR, EURO, ETC)		% PARTICIPACIÓN	FECHA DE OPERACIÓN DIA MES AÑO
\$	\$				

TIPO DE INVERSIÓN (NEGOCIO, EMPRESA, BUFETE, ETC.)		RAZÓN SOCIAL DE LA INVERSIÓN		UBICACIÓN	
GIRO PRINCIPAL DEL NEGOCIO O INVERSIÓN		MUNICIPIO	ENTIDAD FEDERATIVA	TITULAR	
VALOR INICIAL DE LA INVERSIÓN	VALOR ACTUAL	MONEDA (PESO, DÓLAR, EURO, ETC)		% PARTICIPACIÓN	FECHA DE OPERACIÓN DIA MES AÑO
\$	\$				

I.C. Información Confidencial


FIRMA DEL DECLARANTE

9. GRAVAMENES O ADEUDOS

NINGUNO

NOTA: DEBERÁ ANOTAR CLAVE Y EL VALOR DEL GRAVAMEN O ADEUDO QUE TENGA AL MOMENTO DE CAUSAR ALTA O BAJA EN EL CARGO.

TITULAR
(1) Crédito hipotecario (2) Préstamo (3) Compras a crédito (4) Embargos (5) Tarjetas de crédito (6) Otro especifique (7) Autofinanciamiento

CLAVE	NÚMERO DE CRÉDITO O TARJETA	FECHA EN EL QUE ADQUIERE EL ADEUDO DIA MES AÑO	INSTITUCIÓN O ACREEDOR	PLAZO A PAGAR EN MESES ó AÑOS
	I.C.		I.C.	A M M
IMPORTE TOTAL DEL CRÉDITO		SALDO A LA FECHA DE LA DECLARACIÓN	TITULAR	
\$	I.C.	\$ I.C.		

SI SU ADEUDO O GRAVAMEN ES POR CRÉDITO HIPOTECARIO, EMBARGO O COMPRA A CRÉDITO DE UN INMUEBLE, DEBE ESPECIFICAR EL REGISTRO PÚBLICO DE LA PROPIEDAD.

I.C.

CLAVE	NÚMERO DE CRÉDITO O TARJETA	FECHA EN EL QUE ADQUIERE EL ADEUDO DIA MES AÑO	INSTITUCIÓN O ACREEDOR	PLAZO A PAGAR EN MESES ó AÑOS
				A M M
IMPORTE TOTAL DEL CRÉDITO		SALDO A LA FECHA DE LA DECLARACIÓN	TITULAR	
\$		\$		

SI SU ADEUDO O GRAVAMEN ES POR CRÉDITO HIPOTECARIO, EMBARGO O COMPRA A CRÉDITO DE UN INMUEBLE, DEBE ESPECIFICAR EL REGISTRO PÚBLICO DE LA PROPIEDAD.

CLAVE	NÚMERO DE CRÉDITO O TARJETA	FECHA EN EL QUE ADQUIERE EL ADEUDO DIA MES AÑO	INSTITUCIÓN O ACREEDOR	PLAZO A PAGAR EN MESES ó AÑOS
				A M M
IMPORTE TOTAL DEL CRÉDITO		SALDO A LA FECHA DE LA DECLARACIÓN	TITULAR	
\$		\$		

SI SU ADEUDO O GRAVAMEN ES POR CRÉDITO HIPOTECARIO, EMBARGO O COMPRA A CRÉDITO DE UN INMUEBLE, DEBE ESPECIFICAR EL REGISTRO PÚBLICO DE LA PROPIEDAD.

CLAVE	NÚMERO DE CONTRATO O TARJETA	FECHA EN EL QUE ADQUIERE EL ADEUDO DIA MES AÑO	INSTITUCIÓN O ACREEDOR	PLAZO A PAGAR EN MESES ó AÑOS
				A M M
IMPORTE TOTAL DEL CRÉDITO		SALDO A LA FECHA DE LA DECLARACIÓN	TITULAR	
\$		\$		

SI SU ADEUDO O GRAVAMEN ES POR CRÉDITO HIPOTECARIO, EMBARGO O COMPRA A CRÉDITO DE UN INMUEBLE, DEBE ESPECIFICAR EL REGISTRO PÚBLICO DE LA PROPIEDAD.

CLAVE	NÚMERO DE CONTRATO O TARJETA	FECHA EN EL QUE ADQUIERE EL ADEUDO DIA MES AÑO	INSTITUCIÓN O ACREEDOR	PLAZO A PAGAR EN MESES ó AÑOS
				A M M
IMPORTE TOTAL DEL CRÉDITO		SALDO A LA FECHA DE LA DECLARACIÓN	TITULAR	
\$		\$		

SI SU ADEUDO O GRAVAMEN ES POR CRÉDITO HIPOTECARIO, EMBARGO O COMPRA A CRÉDITO DE UN INMUEBLE, DEBE ESPECIFICAR EL REGISTRO PÚBLICO DE LA PROPIEDAD.

I.C. Información Confidencial

FIRMA DEL DECLARANTE

10. DATOS DEL CONYUGE

¿VIVE USTED CON SU CÓNYUGE O EN CONCUBINATO?

SI NO

NINGUNO

NOTA: Si su respuesta es AFIRMATIVA, favor de proporcionar su nombre

APELLIDO PATERNO _____ APELLIDO MATERNO _____ NOMBRE(S) _____
I.C. I.C.

¿SU CÓNYUGE O CONCUBINA (O) PERCIBE INGRESOS? SI NO

Si su respuesta es AFIRMATIVA, por favor, describa el tipo de ingreso y su origen (Persona Física o Moral)

DESCRIBA EL TIPO DE INGRESO	ORIGEN DEL INGRESO (Persona Física ó Moral)
I.C.	I.C.

¿SU CÓNYUGE O CONCUBINA (O) vive en el mismo domicilio de USTED? SI NO

Si su respuesta es NEGATIVA, indique su domicilio particular, RFC y teléfono parti. I.C. I.C.

DOMICILIO PARTICULAR (CALLE Y NÚMERO) _____ REG. FED. DE CONTRIB. _____ HOMOCLEAVE _____
I.C. I.C.

COLONIA _____ MUNICIPIO _____ ENTIDAD FEDERATIVA _____ CODIGO POSTAL _____
I.C. I.C.

LADA _____ TELÉFONO PARTICULAR _____ LUGAR DE TRABAJO _____ LADA _____ TELÉFONO DE LUGAR DE TRABAJO _____
I.C. I.C.


CARGO Y/O ACTIVIDAD QUE DESEMPEÑA _____ DOMICILIO DE LUGAR DE TRABAJO _____
I.C. I.C.

¿TIENE USTED DEPENDIENTES ECONÓMICOS? SI NO

DATOS DE SUS DEPENDIENTES ECONÓMICOS

NOMBRE	EDAD	PARENTESCO O VINCULO
I.C.		

I.C. Información Confidencial



FIRMA DEL DECLARANTE

11. OBSERVACIONES Y/O DECLARACIONES

NINGUNO

12. REFERENCIAS PERSONALES

Nombre completo empezando por apellido paterno, materno y nombre (s)	Domicilio	Teléfono con lada
Información Confidencial		

AUDITORIA SUPERIOR DE FISCALIZACIÓN DEL CONGRESO DEL ESTADO, SOLICITO SE SIRVA TENER POR PRESENTADA ESTA DECLARACIÓN, PIDIENDO ME SEA OTORGADO EL ACUSE DE RECIBO CORRESPONDIENTE.

ASÍ MISMO Y PARA EFECTOS DE LO SEÑALADO EN LOS ARTÍCULOS 81 Y 82 DE LA LEY ESTATAL DE RESPONSABILIDADES DE LOS SERVIDORES PÚBLICOS DEL ESTADO DE MORELOS; ARTÍCULO 56 DEL REGLAMENTO INTERIOR DE LA AUDITORIA SUPERIOR DE FISCALIZACIÓN, MANIFIESTO EXPRESAMENTE MI AUTORIZACIÓN PARA QUE SE VERIFIQUE Y COTEJE EL CONTENIDO DE ESTA DECLARACIÓN ANTE CUALQUIER INSTITUCIÓN.

NOTA: EL SERVIDOR PÚBLICO MANIFIESTA **BAJO PROTESTA DE DECIR VERDAD**, QUE LO DECLARADO EN ESTE DOCUMENTO ES LO QUE CONSTITUYE SU HABER PATRIMONIAL; YA SE HACE SABEDOR DE LAS SANCIONES PARA QUIENES SE CONDUCEN CON FALSEDAD EN TÉRMINOS DEL ARTÍCULO 221 DEL CÓDIGO PENAL PARA EL ESTADO DE MORELOS.

"AL QUE TENIENDO LEGALMENTE LA OBLIGACIÓN DE CONDUCIRSE CON VERDAD EN UN ACTO ANTE LA AUTORIDAD, APERCIBIDO POR ÉSTA, EN CASO DE SER PROCEDENTE EL APERCIBIMIENTO, SE CONDUJERE CON FALSEDAD U OCULTARE LA VERDAD, SE LE IMPONDRÁ PRISIÓN DE TRES MESES A DOS AÑOS".

FIRMA DEL DECLARANTE