



DECLARACIÓN DE SITUACIÓN PATRIMONIAL

INICIO O CONCLUSIÓN DEL CARGO

AYUNTAMIENTO Y/O DEPENDENCIA Municipio de Cuernavaca



C. AUDITORIA SUPERIOR DE FISCALIZACIÓN DEL CONGRESO DEL ESTADO

BAJO PROTESTA DE DECIR VERDAD Y EN CUMPLIMIENTO A LO PREVISTO EN LOS ARTÍCULOS 27 FRACCIÓN XI, 75 Y 77 FRACCIÓN I Y III DE LA LEY ESTATAL DE RESPONSABILIDADES DE LOS SERVIDORES PÚBLICOS, PRESENTO ANTE USTED MI DECLARACIÓN DE SITUACIÓN PATRIMONIAL.

1. DATOS GENERALES

APELLIDO PATERNO Medalgo ESTADO CIVIL _____ EDAD 36

APELLIDO MATERNO Galicia FECHA DE NACIMIENTO 23/11/76 SEXO M
(M o F)

NOMBRE(S) Luis Fernando NACIONALIDAD Mexicana

GRADO MÁXIMO DE ESTUDIOS, (En caso de tener grado universitario, favor de indicar la especialidad)
Ingeniero Eléctrico

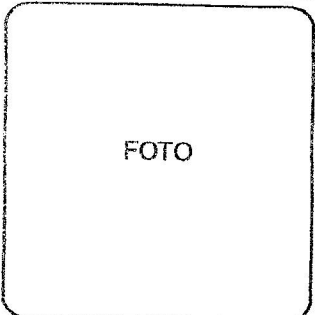
LUGAR DE NACIMIENTO (MUNICIPIO/ESTADO)
Cuernavaca, Morelos

REG. FED. DE CONTRIB. _____ HOMOCLEAVE _____ CURP : CLAVE ÚNICA DE REGISTRO DE POBLACIÓN _____

DOMICILIO PARTICULAR (CALLE Y NÚMERO) _____ COLONIA _____

C.P. _____ MUNICIPIO Cuernavaca ENTIDAD FEDERATIVA Morelos

LADA _____ TELÉFONO PARTICULAR _____ CORREO ELECTRÓNICO PERSONAL _____



[Signature]
FIRMA DEL DECLARANTE

2. DATOS DEL CARGO

FECHA DE INICIO O CONCLUSIÓN DEL CARGO

01/10/13
DIA MES AÑO

CARGO QUE VAA DESEMPEÑAR Ó QUE CONCLUYE

Regidor

DEPENDENCIA Ó AYUNTAMIENTO

Municipio de Cuernavaca

ÁREA DE ADSCRIPCIÓN

Regidores / Cabildo

DOMICILIO OFICIAL (CALLE Y NÚMERO)

COLONIA

Motolinia Esq. Netzahualcoyotl 2 Antes 13 Colonia Centro

C.P.

MUNICIPIO

ENTIDAD FEDERATIVA

6210101

Cuernavaca

Morelos

LADA TELÉFONO OFICIAL

CORREO ELECTRÓNICO OFICIAL

77732944011

fhidalgo@cuernavaca.gob.mx

3. INGRESOS

NOTA: ANOTAR CANTIDADES SIN CENTAVOS

A) REMUNERACIÓN MENSUAL NETO DEL DECLARANTE

(Añote la suma de sueldos, honorarios, compensaciones, gratificaciones, bonos y otras prestaciones que reciba de manera mensual) \$ 052000

B) OTROS INGRESOS NETOS

(Detallar en la sección 11 OBSERVACIONES) \$

C) INGRESOS MENSUAL NETO DEL DECLARANTE SUMA (A + B)

\$

D) INGRESOS MENSUAL NETO DEL CONYUGE Y/O DEPENDIENTES

\$

SUMA (C + D)

\$

4. BIENES MUEBLES

NINGUNO

Deberá anotar la clave y el valor del bien mueble que posea al momento de causar ALTA o BAJA en el cargo.

CLAVE:


(1) Menaje total de casa (articulos del hogar) (2) Joyas, bienes suntuarios y obras de arte (3) Maquinaria (4) Semovientes (ganado y aves) (5) Otros no comprendidos (detallar en la parte de aclaraciones)

DEL DECLARANTE

DEL CÓNYUGE y/o DEPENDIENTES

CLAVE	VALOR DEL BIEN MUEBLE
1	\$
2	\$
3	\$
4	\$

CLAVE	VALOR DEL BIEN MUEBLE
1	\$
2	\$
3	\$
4	\$


FIRMA DEL DECLARANTE

5. VEHÍCULOS

CLAVE:

(C) Compra (V) Venta (D) Donación (H) Herencia o Legado (5) Otro especifique

CLAVE	MARCA / TIPO DE VEHÍCULO	MODELO	PLACAS	FECHA DE OPERACIÓN DIA MES AÑO
C				03 01 13
No DE SERIE	No DE MOTOR	ENTIDAD FEDERATIVA	MONTO DE LA OPERACIÓN	
			\$	

CLAVE	MARCA / TIPO DE VEHÍCULO	MODELO	PLACAS	FECHA DE OPERACIÓN DIA MES AÑO
C				03 10 12
No DE SERIE	No DE MOTOR	ENTIDAD FEDERATIVA	MONTO DE LA OPERACIÓN	
			\$	

CLAVE	MARCA / TIPO DE VEHÍCULO	MODELO	PLACAS	FECHA DE OPERACIÓN DIA MES AÑO
No DE SERIE	No DE MOTOR	ENTIDAD FEDERATIVA	MONTO DE LA OPERACIÓN	
			\$	

CLAVE	MARCA / TIPO DE VEHÍCULO	MODELO	PLACAS	FECHA DE OPERACIÓN DIA MES AÑO
No DE SERIE	No DE MOTOR	ENTIDAD FEDERATIVA	MONTO DE LA OPERACIÓN	
			\$	

CLAVE	MARCA / TIPO DE VEHÍCULO	MODELO	PLACAS	FECHA DE OPERACIÓN DIA MES AÑO
No DE SERIE	No DE MOTOR	ENTIDAD FEDERATIVA	MONTO DE LA OPERACIÓN	
			\$	

CLAVE	MARCA / TIPO DE VEHÍCULO	MODELO	PLACAS	FECHA DE OPERACIÓN DIA MES AÑO
No DE SERIE	No DE MOTOR	ENTIDAD FEDERATIVA	MONTO DE LA OPERACIÓN	
			\$	


 FIRMA DEL DECLARANTE

6. BIENES INMUEBLES

CLAVE: (1) Casahabitación (2) Departamento (3) Terreno (4) Local Industrial / comercial (5) Rancho (6) Granja (7) Bodega (8) Otro especifique

FORMA DE OPERACIÓN (C) Compra (CC) Compra a Credito (D) Donación (H) Herencia

TITULAR (1) Declarante (2) Cónyuge o concubina(o) (3) Dependiente (4) Ambos (5) Otro

CLAVE	FORMA DE OPERACIÓN	FECHA DE OPERACIÓN DIA MES AÑO	DATOS DE INSCRIPCIÓN ANTE EL REGISTRO PÚBLICO DE LA PROPIEDAD (SI LO TIENE)	SUPERFICIE TERRENO m2	SUPERFICIE CONSTRUIDA m2	TITULAR
C	CC	118 02 09				
UBICACION DEL INMUEBLE CALLE, NUMERO EXTERIOR E INTERIOR COLONIA, ESTADO, MUNICIPIO Y C.P.						VALOR DEL BIEN MUEBLE \$

CLAVE	FORMA DE OPERACIÓN	FECHA DE OPERACIÓN DIA MES AÑO	DATOS DE INSCRIPCIÓN ANTE EL REGISTRO PÚBLICO DE LA PROPIEDAD (SI LO TIENE)	SUPERFICIE TERRENO m2	SUPERFICIE CONSTRUIDA m2	TITULAR
UBICACION DEL INMUEBLE CALLE, NUMERO EXTERIOR E INTERIOR COLONIA, ESTADO, MUNICIPIO Y C.P.						VALOR DEL BIEN MUEBLE \$

CLAVE	FORMA DE OPERACIÓN	FECHA DE OPERACIÓN DIA MES AÑO	DATOS DE INSCRIPCIÓN ANTE EL REGISTRO PÚBLICO DE LA PROPIEDAD (SI LO TIENE)	SUPERFICIE TERRENO m2	SUPERFICIE CONSTRUIDA m2	TITULAR
UBICACION DEL INMUEBLE CALLE, NUMERO EXTERIOR E INTERIOR COLONIA, ESTADO, MUNICIPIO Y C.P.						VALOR DEL BIEN MUEBLE \$

CLAVE	FORMA DE OPERACIÓN	FECHA DE OPERACIÓN DIA MES AÑO	DATOS DE INSCRIPCIÓN ANTE EL REGISTRO PÚBLICO DE LA PROPIEDAD (SI LO TIENE)	SUPERFICIE TERRENO m2	SUPERFICIE CONSTRUIDA m2	TITULAR
UBICACION DEL INMUEBLE CALLE, NUMERO EXTERIOR E INTERIOR COLONIA, ESTADO, MUNICIPIO Y C.P.						VALOR DEL BIEN MUEBLE \$

CLAVE	FORMA DE OPERACIÓN	FECHA DE OPERACIÓN DIA MES AÑO	DATOS DE INSCRIPCIÓN ANTE EL REGISTRO PÚBLICO DE LA PROPIEDAD (SI LO TIENE)	SUPERFICIE TERRENO m2	SUPERFICIE CONSTRUIDA m2	TITULAR
UBICACION DEL INMUEBLE CALLE, NUMERO EXTERIOR E INTERIOR COLONIA, ESTADO, MUNICIPIO Y C.P.						VALOR DEL BIEN MUEBLE \$


 FIRMA DEL DECLARANTE

7. INVERSIONES BANCARIAS

NINGUNO

NOTA: DEBERA ANOTAR EL SALDO DE SU CUENTA QUE POSEA AL MOMENTO DE CAUSAR ALTA O BAJA.

CLAVE:
(1) Cheque (2) Ahorro (3) Valores (4) Bonos (5) Acciones (6) Otro especifique

TITULAR
(1) Declarante (2) Cónyuge o concubina(o) (3) Dependiente (4) Ambos (5) Otro


CLAVE	NÚMERO DE CUENTA	FECHA DE APERTURA DIA MES AÑO	INSTITUCIÓN
2		08 08 05	
LA INSTITUCIÓN DONDE TIENE SU INVERSIÓN ES DE NACIONALIDAD			MONEDA (PESO, DÓLAR, EURO, ETC)
<input checked="" type="checkbox"/> MEXICANA <input type="checkbox"/> EXTRANJERA			Peso
TITULAR			SALDO
1) Declarante			\$

CLAVE	NÚMERO DE CUENTA	FECHA DE APERTURA DIA MES AÑO	INSTITUCIÓN
LA INSTITUCIÓN DONDE TIENE SU INVERSIÓN ES DE NACIONALIDAD			MONEDA (PESO, DÓLAR, EURO, ETC)
<input type="checkbox"/> MEXICANA <input type="checkbox"/> EXTRANJERA			
TITULAR			SALDO
			\$

CLAVE	NÚMERO DE CUENTA	FECHA DE APERTURA DIA MES AÑO	INSTITUCIÓN
LA INSTITUCIÓN DONDE TIENE SU INVERSIÓN ES DE NACIONALIDAD			MONEDA (PESO, DÓLAR, EURO, ETC)
<input type="checkbox"/> MEXICANA <input type="checkbox"/> EXTRANJERA			
TITULAR			SALDO
			\$

CLAVE	NÚMERO DE CUENTA	FECHA DE APERTURA DIA MES AÑO	INSTITUCIÓN
LA INSTITUCIÓN DONDE TIENE SU INVERSIÓN ES DE NACIONALIDAD			MONEDA (PESO, DÓLAR, EURO, ETC)
<input type="checkbox"/> MEXICANA <input type="checkbox"/> EXTRANJERA			
TITULAR			SALDO
			\$

CLAVE	NÚMERO DE CUENTA	FECHA DE APERTURA DIA MES AÑO	INSTITUCIÓN
LA INSTITUCIÓN DONDE TIENE SU INVERSIÓN ES DE NACIONALIDAD			MONEDA (PESO, DÓLAR, EURO, ETC)
<input type="checkbox"/> MEXICANA <input type="checkbox"/> EXTRANJERA			
TITULAR			SALDO
			\$


 FIRMA DEL DECLARANTE

9. GRAVÁMENES O ADEUDOS

NOTA: DEBERÁ ANOTAR CLAVE Y EL VALOR DEL GRAVAMEN O ADEUDO QUE TENGA AL MOMENTO DE CAUSAR ALTA O BAJA EN EL CARGO.

CLAVE
(1) Crédito hipotecario (2) Préstamo (3) Compras a crédito (4) Embargos (5) * Tarjetas de crédito (6) Otro especifique (7) Autofinanciamiento
TITULAR
(1) Declarante (2) Cónyuge o concubina(o) (3) Dependiente (4) Ambos (5) Otro

CLAVE	NÚMERO DE CREDITO O TARJETA	FECHA EN EL QUE ADQUIERE EL ADEUDO DIA MES AÑO	INSTITUCIÓN O ACREEDOR	PLAZO A PAGAR EN MESES 6 ANOS
2	1	30 11 12		48
IMPORTE TOTAL DEL CRÉDITO		SALDO A LA FECHA DE LA DECLARACIÓN		TITULAR
\$		\$		Declarante

SI SU ADEUDO O GRAVAMEN ES POR CRÉDITO HIPOTECARIO, EMBARGO O COMPRA A CRÉDITO DE UN INMUEBLE, DEBE ESPECIFICAR EL REGISTRO PÚBLICO DE LA PROPIEDAD.

CLAVE	NÚMERO DE CREDITO O TARJETA	FECHA EN EL QUE ADQUIERE EL ADEUDO DIA MES AÑO	INSTITUCIÓN O ACREEDOR	PLAZO A PAGAR EN MESES 6 ANOS
2		07 11 12		36
IMPORTE TOTAL DEL CRÉDITO		SALDO A LA FECHA DE LA DECLARACIÓN		TITULAR
\$		\$		Declarante

SI SU ADEUDO O GRAVAMEN ES POR CRÉDITO HIPOTECARIO, EMBARGO O COMPRA A CRÉDITO DE UN INMUEBLE, DEBE ESPECIFICAR EL REGISTRO PÚBLICO DE LA PROPIEDAD.

CLAVE	NÚMERO DE CREDITO O TARJETA	FECHA EN EL QUE ADQUIERE EL ADEUDO DIA MES AÑO	INSTITUCIÓN O ACREEDOR	PLAZO A PAGAR EN MESES 6 ANOS
5		03 01 13		12
IMPORTE TOTAL DEL CRÉDITO		SALDO A LA FECHA DE LA DECLARACIÓN		TITULAR
\$		\$		Declarante

SI SU ADEUDO O GRAVAMEN ES POR CRÉDITO HIPOTECARIO, EMBARGO O COMPRA A CRÉDITO DE UN INMUEBLE, DEBE ESPECIFICAR EL REGISTRO PÚBLICO DE LA PROPIEDAD.


CLAVE	NÚMERO DE CONTRATO O TARJETA	FECHA EN EL QUE ADQUIERE EL ADEUDO DIA MES AÑO	INSTITUCIÓN O ACREEDOR	PLAZO A PAGAR EN MESES 6 ANOS
IMPORTE TOTAL DEL CRÉDITO		SALDO A LA FECHA DE LA DECLARACIÓN		TITULAR
\$		\$		

SI SU ADEUDO O GRAVAMEN ES POR CRÉDITO HIPOTECARIO, EMBARGO O COMPRA A CRÉDITO DE UN INMUEBLE, DEBE ESPECIFICAR EL REGISTRO PÚBLICO DE LA PROPIEDAD.

CLAVE	NÚMERO DE CONTRATO O TARJETA	FECHA EN EL QUE ADQUIERE EL ADEUDO DIA MES AÑO	INSTITUCIÓN O ACREEDOR	PLAZO A PAGAR EN MESES 6 ANOS
IMPORTE TOTAL DEL CRÉDITO		SALDO A LA FECHA DE LA DECLARACIÓN		TITULAR
\$		\$		

SI SU ADEUDO O GRAVAMEN ES POR CRÉDITO HIPOTECARIO, EMBARGO O COMPRA A CRÉDITO DE UN INMUEBLE, DEBE ESPECIFICAR EL REGISTRO PÚBLICO DE LA PROPIEDAD.

* En caso de Tarjetas de Crédito, deberá dejar en blanco el Plazo a Pagar.


FIRMA DEL DECLARANTE

NINGUNO

10. DATOS DEL CONYUGE

¿VIVE USTED CON SU CÓNYUGE O EN CONCUBINATO?

SI NO

NOTA: Si su respuesta es AFIRMATIVA, favor de proporcionar su nombre

APELLIDO PATERNO

APELLIDO MATERNO

NOMBRE(S)

¿SU CÓNYUGE O CONCUBINA (O) PERCIBE INGRESOS?

SI NO

Si su respuesta es AFIRMATIVA, por favor, describa el tipo de ingreso y su origen (Persona Física o Moral)

DESCRIBA EL TIPO DE INGRESO	ORIGEN DEL INGRESO (Persona Física ó Moral)

¿SU CÓNYUGE O CONCUBINA (O) vive en el mismo domicilio de USTED ? SI NO

Si su respuesta es NEGATIVA, indique su domicilio particular, RFC y teléfono particular.

DOMICILIO PARTICULAR (CALLE Y NÚMERO)

REG. FED. DE CONTRIB.

HOMOCLAVE

COLONIA

MUNICIPIO

ENTIDAD FEDERATIVA

CODIGO POSTAL

LADA

TELÉFONO PARTICULAR

LUGAR DE TRABAJO

LADA

TELÉFONO DE LUGAR DE TRABAJO

CARGO Y/O ACTIVIDAD QUE DESEMPEÑA

DOMICILIO DE LUGAR DE TRABAJO

¿TIENE USTED DEPENDIENTES ECONÓMICOS?

SI NO

DATOS DE SUS DEPENDIENTES ECONÓMICOS

NOMBRE	EDAD	PARENTESCO O VINCULO



FIRMA DEL DECLARANTE

11. OBSERVACIONES Y/O DECLARACIONES

En el punto 6 de Bienes Muebles e Inmuebles el patrimonio se logró inicialmente comprando el terreno y construyendo la casa. Las últimas adeudas bancarias citadas en el anexo 9 fueron para terminar la última parte de la obra.

12. REFERENCIAS PERSONALES


Nombre completo empezando por apellido paterno, materno y nombre (s)	Domicilio Calle, Número, Colonia, Ciudad y Estado	Teléfono con lada

AUDITORIA SUPERIOR DE FISCALIZACIÓN DEL CONGRESO DEL ESTADO, SOLICITO SE SIRVA TENER POR PRESENTADA ESTA DECLARACIÓN, PIDIENDO ME SEA OTORGADO EL ACUSE DE RECIBO CORRESPONDIENTE.

ASÍ MISMO Y PARA EFECTOS DE LO SEÑALADO EN LOS ARTÍCULOS 81 Y 82 DE LA LEY ESTATAL DE RESPONSABILIDADES DE LOS SERVIDORES PÚBLICOS DEL ESTADO DE MORELOS; ARTÍCULO 56 DEL REGLAMENTO INTERIOR DE LA AUDITORÍA SUPERIOR DE FISCALIZACIÓN, MANIFIESTO EXPRESAMENTE MI AUTORIZACIÓN PARA QUE SE VERIFIQUE Y COTEJE EL CONTENIDO DE ESTA DECLARACIÓN ANTE CUALQUIER INSTITUCIÓN.

NOTA: EL SERVIDOR PÚBLICO MANIFIESTA **BAJO PROTESTA DE DECIR VERDAD**, QUE LO DECLARADO EN ESTE DOCUMENTO ES LO QUE CONSTITUYE SU HABER PATRIMONIAL; YA SE HACE SABEDOR DE LAS SANCIONES PARA QUIENES SE CONDUCCEN CON FALSEDAD EN TÉRMINOS DEL ARTÍCULO 221 DEL CÓDIGO PENAL PARA EL ESTADO DE MORELOS.

"AL QUE TENIENDO LEGALMENTE LA OBLIGACIÓN DE CONDUCTIRSE CON VERDAD EN UN ACTO ANTE LA AUTORIDAD, APERCIBIDO POR ÉSTA, EN CASO DE SER PROCEDENTE EL APERCIBIMIENTO, SE CONDUJERE CON FALSEDAD U OCULTARE LA VERDAD, SE LE IMPONDRÁ PRISIÓN DE TRES MESES A DOS AÑOS".



FIRMA DEL DECLARANTE