

MUNICIPIO DE JOJUTLA

CUENTA PÚBLICA SEGUNDO TRIMESTRE 2014



JOJUTLA, MORELOS

Cve	Cuenta	Descripción de la Cuenta	Saldo Final
A	1000	ACTIVO	
A	1100	ACTIVO CIRCULANTE	
A	1110	EFFECTIVO Y EQUIVALENTE	18,565,671.56
A	1111	EFFECTIVO	255,591.96
A	1112	BANCOS/TESORERIA	18,310,079.60
A	1113	BANCOS/DEPENDENCIAS Y OTROS	0.00
A	1114	INVERSIONES TEMPORALES (HASTA 3 MESES)	0.00
A	1115	FONDOS CON AFECTACION ESPECIFICA	0.00
A	1116	DEPOSITOS DE FONDOS DE TERCEROS EN GARANTIA Y/O ADMINISTRACION	0.00
A	1119	OTROS EFFECTIVOS Y EQUIVALENTES	0.00
A	1120	DERECHOS A RECIBIR EFFECTIVO O EQUIVALENTE	11,910,696.70
A	1121	INVERSIONES FINANCIERAS A CORTO PLAZO	0.00
A	1122	CUENTAS POR COBRAR A CORTO PLAZO	0.00
A	1123	DEUDORES DIVERSOS POR COBRAR A CORTO PLAZO	3,586,047.03
A	1124	INGRESOS POR RECUPERAR A CORTO PLAZO	5,390,921.46
A	1125	DEUDORES POR ANTICIPOS DE LA TESORERIA A CORTO PLAZO	61,612.00
A	1126	PRESTAMOS OTORGADOS A CORTO PLAZO	2,002,998.17
A	1129	OTROS DERECHOS A RECIBIR EFFECTIVO O EQUIVALENTES A CORTO PLAZO	869,118.04
A	1130	DERECHOS A RECIBIR BIENES O SERVICIOS	2,923,112.45
A	1131	ANTICIPO A PROVEEDORES POR ADQUISICION DE BIENES Y PRESTACION DE SERVICIOS A CORTO PLAZO	1,080,020.50
A	1132	ANTICIPO A PROVEEDORES POR ADQUISICION DE BIENES INMUEBLES Y MUEBLES A CORTO PLAZO	1,583,830.55
A	1133	ANTICIPO A PROVEEDORES POR ADQUISICION DE BIENES INTANGIBLES A CORTO PLAZO	0.00
A	1134	ANTICIPO A CONTRATISTAS POR OBRAS PUBLICAS A CORTO PLAZO	259,261.40
A	1139	OTROS DERECHOS A RECIBIR BIENES O SERVICIOS A CORTO PLAZO	0.00
A	1140	INVENTARIOS	0.00
A	1141	INVENTARIO DE MERCANCIAS PARA VENTA	0.00
A	1142	INVENTARIO DE MERCANCIAS TERMINADAS	0.00
A	1143	INVENTARIO DE MERCANCIAS EN PROCESO DE ELABORACION	0.00
A	1144	INVENTARIO DE MATERIAS PRIMAS, MATERIALES Y SUMINISTROS PARA PRODUCCION	0.00
A	1145	BIENES EN TR NSITO	0.00

Cve	Cuenta	Descripción de la Cuenta	Saldo Final
A	1150	ALMACENES	0.00
A	1151	ALMACEN DE MATERIALES Y SUMINISTROS DE CONSUMO	0.00
A	1160	ESTIMACION POR PERDIDA O DETERIORO DE ACTIVOS CIRCULANTES	0.00
A	1161	ESTIMACIONES PARA CUENTAS INCOBRABLES POR DERECHOS A RECIBIR EFECTIVO O EQUIVALENTES	0.00
A	1162	ESTIMACION POR DETERIORO DE INVENTARIOS	0.00
A	1190	OTROS ACTIVOS CIRCULANTES	697,072.51
A	1191	VALORES EN GARANTIA	697,072.51
A	1192	BIENES EN GARANTIA (EXCLUYE DEPOSITOS DE FONDOS)	0.00
A	1193	BIENES DERIVADOS DE EMBARGOS, DECOMISOS, ASEGURAMIENTOS Y DACION EN PAGO	0.00
		Suma del Sub Grupo: 11	34,096,553.22
A	1200	ACTIVO NO CIRCULANTE	
A	1210	INVERSIONES FINANCIERAS A LARGO PLAZO	0.00
A	1211	INVERSIONES A LARGO PLAZO	0.00
A	1212	TITULOS Y VALORES A LARGO PLAZO	0.00
A	1213	FIDEICOMISOS, MANDATOS Y CONTRATOS AN LOGOS	0.00
A	1214	PARTICIPACIONES Y APORTACIONES DE CAPITAL	0.00
A	1220	DERECHOS A RECIBIR EFECTIVO O EQUIVALENTES A LARGO PLAZO	12,605,332.01
A	1221	DOCUMENTOS POR COBRAR A LARGO PLAZO	2,530,084.29
A	1222	DEUDORES DIVERSOS A LARGO PLAZO	6,038,056.48
A	1223	INGRESOS POR RECUPERAR A LARGO PLAZO	0.00
A	1224	PRESTAMOS OTORGADOS A LARGO PLAZO	4,037,191.24
A	1229	OTROS DERECHOS A RECIBIR EFECTIVO O EQUIVALENTES A LARGO PLAZO	0.00
A	1230	BIENES INMUEBLES, INFRAESTRUCTURA Y CONSTRUCCIONES EN PROCESO	42,809,263.05
A	1231	TERRENOS	2,691,800.00
A	1232	VIVIENDAS	0.00
A	1233	EDIFICIOS NO HABITACIONALES	0.00
A	1234	INFRAESTRUCTURA	0.00
A	1235	CONSTRUCCIONES EN PROCESO EN BIENES DE DOMINIO PUBLICO	40,117,463.05
A	1236	CONSTRUCCIONES EN PROCESO EN BIENES PROPIOS	0.00
A	1239	OTROS BIENES INMUEBLES	0.00

Cve	Cuenta	Descripción de la Cuenta	Saldo Final
A	1240	BIENES MUEBLES	22,980,362.83
A	1241	MOBILIARIO Y EQUIPO DE ADMINISTRACION	2,413,006.16
A	1242	MOBILIARIO Y EQUIPO EDUCACIONAL Y RECREATIVO	183,742.42
A	1243	EQUIPO E INSTRUMENTAL MEDICO Y DE LABORATORIO	193,344.08
A	1244	EQUIPO DE TRANSPORTE	14,117,436.02
A	1245	EQUIPO DE DEFENSA Y SEGURIDAD	99,694.35
A	1246	MAQUINARIA, OTROS EQUIPOS Y HERRAMIENTAS	5,973,139.80
A	1247	COLECCIONES, OBRAS DE ARTE Y OBJETOS VALIOSOS	0.00
A	1248	ACTIVOS BIOLÓGICOS	0.00
A	1250	ACTIVOS INTANGIBLES	291,975.07
A	1251	SOFTWARE	287,175.07
A	1252	PATENTES, MARCAS Y DERECHOS	0.00
A	1253	CONCESIONES Y FRANQUICIAS	0.00
A	1254	LICENCIAS	0.00
A	1259	OTROS ACTIVOS INTANGIBLES	4,800.00
A	1260	DEPRECIACION, DETERIORO Y AMORTIZACION ACUMULADA DE BIENES	0.00
A	1261	DEPRECIACION ACUMULADA DE BIENES INMUEBLES	0.00
A	1262	DEPRECIACION ACUMULADA DE INFRAESTRUCTURA	0.00
A	1263	DEPRECIACION ACUMULADA DE BIENES MUEBLES	0.00
A	1264	DETERIORO ACUMULADO DE ACTIVOS BIOLÓGICOS	0.00
A	1265	AMORTIZACION ACUMULADA DE ACTIVOS INTANGIBLES	0.00
A	1270	ACTIVOS DIFERIDOS	0.00
A	1271	ESTUDIOS, FORMULACION Y EVALUACION DE PROYECTOS	0.00
A	1272	DERECHOS SOBRE BIENES EN REGIMEN DE ARRENDAMIENTO FINANCIERO	0.00
A	1273	GASTOS PAGADOS POR ADELANTADO A LARGO PLAZO	0.00
A	1274	ANTICIPOS A LARGO PLAZO	0.00
A	1275	BENEFICIOS AL RETIRO DE EMPLEADOS PAGADOS POR ADELANTADO	0.00
A	1279	OTROS ACTIVOS DIFERIDOS	0.00
A	1280	ESTIMACION POR PERDIDA O DETERIORO DE ACTIVOS NO CIRCULANTES	0.00
A	1281	ESTIMACIONES POR PERDIDA DE CUENTAS INCOBRABLES DE DOCUMENTOS POR COBRAR A LARGO PLAZO	0.00
A	1282	ESTIMACIONES POR PERDIDA DE CUENTAS INCOBRABLES DE DEUDORES DIVERSOS POR	0.00

Cve	Cuenta	Descripción de la Cuenta	Saldo Final
		COBRAR A LARGO PLAZO	
A	1283	ESTIMACIONES POR PERDIDA DE CUENTAS INCOBRABLES DE INGRESOS POR COBRAR A LARGO PLAZO	0.00
A	1284	ESTIMACIONES POR PERDIDA DE CUENTAS INCOBRABLES DE PRESTAMOS OTORGADOS A LARGO PLAZO	0.00
A	1289	ESTIMACIONES POR PERDIDA DE OTRAS CUENTAS INCOBRABLES A LARGO PLAZO	0.00
A	1290	OTROS ACTIVOS NO CIRCULANTES	0.00
A	1291	BIENES EN CONCESION	0.00
A	1292	BIENES EN ARRENDAMIENTO FINANCIERO	0.00
A	1293	BIENES EN COMODATO	0.00
		Suma del Sub Grupo: 12	78,686,932.96
		Suma del Grupo del: ACTIVO	112,783,486.18
A	2000	PASIVO	
A	2100	PASIVO CIRCULANTE	
A	2110	CUENTAS POR PAGAR A CORTO PLAZO	-17,358,874.83
A	2111	SERVICIOS PERSONALES POR PAGAR A CORTO PLAZO	-1,602,295.65
A	2112	PROVEEDORES POR PAGAR A CORTO PLAZO	-1,909,255.50
A	2113	CONTRATISTAS POR OBRAS PUBLICAS POR PAGAR A CORTO PLAZO	-531,475.85
A	2114	PARTICIPACIONES Y APORTACIONES POR PAGAR A CORTO PLAZO	-1,190,384.00
A	2115	TRANSFERENCIAS OTORGADAS POR PAGAR A CORTO PLAZO	-583,394.17
A	2116	INTERESES, COMISIONES Y OTROS GASTOS DE LA DEUDA PUBLICA POR PAGAR A CORTO PLAZO	358,463.12
A	2117	RETENCIONES Y CONTRIBUCIONES POR PAGAR A CORTO PLAZO	-10,893,535.26
A	2118	DEVOLUCIONES DE LA LEY DE INGRESOS POR PAGAR A CORTO PLAZO	0.00
A	2119	OTRAS CUENTAS POR PAGAR A CORTO PLAZO	-1,006,997.52
A	2120	DOCUMENTOS POR PAGAR A CORTO PLAZO	-17,577,706.98
A	2121	DOCUMENTOS COMERCIALES POR PAGAR A CORTO PLAZO	-17,577,706.98
A	2122	DOCUMENTOS CON CONTRATISTAS POR OBRAS PUBLICAS POR PAGAR A CORTO PLAZO	0.00
A	2129	OTROS DOCUMENTOS POR PAGAR A CORTO PLAZO	0.00
A	2130	PORCION A CORTO PLAZO DE LA DEUDA PUBLICA A LARGO PLAZO	0.00
A	2131	PORCION A CORTO PLAZO DE LA DEUDA PUBLICA INTERNA	0.00

Cve	Cuenta	Descripción de la Cuenta	Saldo Final
A	2132	PORCION A CORTO PLAZO DE LA DEUDA PUBLICA EXTERNA	0.00
A	2133	PORCION A CORTO PLAZO DE ARRENDAMIENTO FINANCIERO	0.00
A	2140	TITULOS Y VALORES A CORTO PLAZO	0.00
A	2141	TITULOS Y VALORES DE LA DEUDA PUBLICA INTERNA A CORTO PLAZO	0.00
A	2142	TITULOS Y VALORES DE LA DEUDA PUBLICA EXTERNA A CORTO PLAZO	0.00
A	2150	PASIVOS DIFERIDOS A CORTO PLAZO	-37,500.00
A	2151	INGRESOS COBRADOS POR ADELANTADO A CORTO PLAZO	-37,500.00
A	2152	INTERESES COBRADOS POR ADELANTADO A CORTO PLAZO	0.00
A	2159	OTROS PASIVOS DIFERIDOS A CORTO PLAZO	0.00
A	2160	FONDOS Y BIENES DE TERCEROS EN GARANTIA Y/O ADMINISTRACION A CORTO PLAZO	0.00
A	2161	FONDOS EN GARANTIA A CORTO PLAZO	0.00
A	2162	FONDOS EN ADMINISTRACION A CORTO PLAZO	0.00
A	2163	FONDOS CONTINGENTES A CORTO PLAZO	0.00
A	2164	FONDOS DE FIDEICOMISOS, MANDATOS Y CONTRATOS AN LOGOS A CORTO PLAZO	0.00
A	2165	OTROS FONDOS DE TERCEROS EN GARANTIA Y/O ADMINISTRACION A CORTO PLAZO	0.00
A	2166	VALORES Y BIENES EN GARANTIA A CORTO PLAZO	0.00
A	2170	PROVISIONES A CORTO PLAZO	0.00
A	2171	PROVISION PARA DEMANDAS Y JUICIOS A CORTO PLAZO	0.00
A	2172	PROVISION PARA CONTINGENCIAS A CORTO PLAZO	0.00
A	2179	OTRAS PROVISIONES A CORTO PLAZO	0.00
A	2190	OTROS PASIVOS A CORTO PLAZO	0.00
A	2191	INGRESOS POR CLASIFICAR	0.00
A	2192	RECAUDACION POR PARTICIPAR	0.00
A	2199	OTROS PASIVOS CIRCULANTES	0.00
		Suma del Sub Grupo: 21	-34,974,081.81
A	2200	PASIVO NO CIRCULANTE	
A	2210	CUENTAS POR PAGAR A LARGO PLAZO	0.00
A	2211	PROVEEDORES POR PAGAR A LARGO PLAZO	0.00
A	2212	CONTRATISTAS POR OBRAS PUBLICAS POR PAGAR A LARGO PLAZO	0.00
A	2220	DOCUMENTOS POR PAGAR A LARGO PLAZO	0.00
A	2221	DOCUMENTOS COMERCIALES POR PAGAR A LARGO PLAZO	0.00

Cve	Cuenta	Descripción de la Cuenta	Saldo Final
A	2222	DOCUMENTOS CON CONTRATISTAS POR OBRAS PUBLICAS POR PAGAR A LARGO PLAZO	0.00
A	2229	OTROS DOCUMENTOS POR PAGAR A LARGO PLAZO	0.00
A	2230	DEUDA PUBLICA A LARGO PLAZO	0.00
A	2231	TITULOS Y VALORES DE LA DEUDA PUBLICA INTERNA A LARGO PLAZO	0.00
A	2232	TITULOS Y VALORES DE LA DEUDA PUBLICA EXTERNA A LARGO PLAZO	0.00
A	2233	PRESTAMOS DE LA DEUDA PUBLICA INTERNA POR PAGAR A LARGO PLAZO	0.00
A	2234	PRESTAMOS DE LA DEUDA PUBLICA EXTERNA POR PAGAR A LARGO PLAZO	0.00
A	2235	ARRENDAMIENTO FINANCIERO POR PAGAR A LARGO PLAZO	0.00
A	2240	PASIVOS DIFERIDOS A LARGO PLAZO	0.00
A	2241	CREDITOS DIFERIDOS A LARGO PLAZO	0.00
A	2242	INTERESES COBRADOS POR ADELANTADO A LARGO PLAZO	0.00
A	2249	OTROS PASIVOS DIFERIDOS A LARGO PLAZO	0.00
A	2250	FONDOS Y BIENES DE TERCEROS EN GARANTIA Y/O ADMINISTRACION A LARGO PLAZO	0.00
A	2251	FONDOS EN GARANTIA A LARGO PLAZO	0.00
A	2252	FONDOS EN ADMINISTRACION A LARGO PLAZO	0.00
A	2253	FONDOS CONTINGENTES A LARGO PLAZO	0.00
A	2254	FONDOS DE FIDEICOMISOS, MANDATOS Y CONTRATOS AN LOGOS A LARGO PLAZO	0.00
A	2255	OTROS FONDOS DE TERCEROS EN GARANTIA Y/O ADMINISTRACION A LARGO PLAZO	0.00
A	2256	VALORES Y BIENES EN GARANTIA A LARGO PLAZO	0.00
A	2260	PROVISIONES A LARGO PLAZO	0.00
A	2261	PROVISION PARA DEMANDAS Y JUICIOS A LARGO PLAZO	0.00
A	2262	PROVISION PARA PENSIONES A LARGO PLAZO	0.00
A	2263	PROVISION PARA CONTINGENCIAS A LARGO PLAZO	0.00
A	2269	OTRAS PROVISIONES A LARGO PLAZO	0.00
		Suma del Sub Grupo: 22	0.00
		Suma del Grupo del: PASIVO	-34,974,081.81
A	3000	HACIENDA PUBLICA/ PATRIMONIO	
A	3100	HACIENDA PUBLICA/PATRIMONIO CONTRIBUIDO	
A	3110	APORTACIONES	0.00
A	3120	DONACIONES DE CAPITAL	0.00
A	3130	ACTUALIZACION DE LA HACIENDA PUBLICA/PATRIMONIO	0.00

Cve	Cuenta	Descripción de la Cuenta	Saldo Final
Suma del Sub Grupo: 31			0.00
A	3200	HACIENDA PUBLICA /PATRIMONIO GENERADO	
A	3210	RESULTADOS DEL EJERCICIO (AHORRO/ DESAHORRO)	11,608,822.63
R	3211	RESULTADOS DEL EJERCICIO (AHORRO/ DESAHORRO)	11,608,822.63
A	3220	RESULTADOS DE EJERCICIOS ANTERIORES	-43,770,152.65
A	3221	RESULTADOS DE EJERCICIOS ANTERIORES	-43,770,152.65
A	3230	REVALUOS	0.00
A	3231	REVALUO DE BIENES INMUEBLES	0.00
A	3232	REVALUO DE BIENES MUEBLES	0.00
A	3233	REVALUO DE BIENES INTANGIBLES	0.00
A	3239	OTROS REVALUOS	0.00
A	3240	RESERVAS	-17,619,942.80
A	3241	RESERVAS DE PATRIMONIO	-17,619,942.80
A	3242	RESERVAS TERRITORIALES	0.00
A	3243	RESERVAS POR CONTINGENCIAS	0.00
A	3250	RECTIFICACIONES DE RESULTADOS DE EJERCICIOS ANTERIORES	0.00
A	3251	CAMBIOS EN POLITICAS CONTABLES	0.00
A	3252	CAMBIOS POR ERRORES CONTABLES	0.00
Suma del Sub Grupo: 32			-49,781,272.82
A	3300	EXCESO O INSUFICIENCIA EN LA ACTUALIZACION DE LA HACIENDA PUBLICA/ PATRIMONIO	
A	3310	RESULTADO POR POSICION MONETARIA	0.00
A	3320	RESULTADO POR TENENCIA DE ACTIVOS NO MONETARIOS	0.00
Suma del Sub Grupo: 33			0.00
Suma del Grupo del: HACIENDA PUBLICA/PATRIMONIO			-49,781,272.82

Cuenta	Descripción de la Cuenta	Saldo Final
	SUMA DE RESULTADOS:	-28,028,131.55
	SUMA DE PASIVO Y PATRIMONIO, MENOS RESULTADOS	-112,783,486.18



PRESIDENTE MUNICIPAL
LIC. HORTENCIA FIGUEROA PERALTA

TESORERO MUNICIPAL
L.C.P. CLAUDIA TULIA BECERRA SORIANO

Cve	Cuenta	Descripción de la Cuenta	Saldo Final
A	4000	INGRESOS Y OTROS BENEFICIOS	
A	4100	INGRESOS DE GESTION	
A	4111	IMPUESTO SOBRE LOS INGRESOS	0.00
A	4112	IMPUESTO SOBRE EL PATRIMONIO	-6,688,789.65
A	4113	IMPTO.SOBRE LA PRODUCCION ,EL CONSUMO Y LAS TRANSACCIONES	0.00
A	4114	IMPTO. AL COMERCIO EXTERIOR	0.00
A	4115	IMPUESTO SOBRE NOMINAS Y ASIMILABLES	0.00
A	4116	IMPUESTOS ECOLOGICOS	0.00
A	4117	ACCESORIOS DE IMPUESTOS	0.00
A	4119	OTROS IMPUESTOS	0.00
A	4121	APORTACIONES PARA FONDOS DE VIVIENDA	0.00
A	4122	CUOTAS PARA EL SEGURO SOCIAL	0.00
A	4123	CUOTAS DE AHORRO PARA EL RETIRO	0.00
A	4124	ACCESORIOS DE CUOTAS Y APORTACIONES DE SEGURIDAD SOCIAL	0.00
A	4129	OTRAS CUOTAS Y APORTACIONES PARA LA SEGURIDAD SOCIAL	0.00
A	4131	CONTRIBUCIONES DE MEJORAS POR OBRAS PUBLICAS	0.00
A	4141	DERECHO POR EL USO, GOCE O EXPLOT.DE BIENES DE DOMINIO PUBLICO	0.00
A	4142	DERECHOS A LOS HIDROCARBUROS	0.00
A	4143	DERECHOS POR PRESTACION DE SERVICIOS	-6,364,554.38
A	4144	ACCESORIOS DE DERECHOS	0.00
A	4149	OTROS DERECHOS	-241.09
A	4151	PRODUCTOS DERIVADOS DEL USO Y APROV.DE BIENES	-7,130.00
A	4152	ENAJENACION DE BIENES MUEBLES NO SUJETOS A SER INVENTARIADOS	0.00
A	4153	ACCESORIOS DE PRODUCTOS	0.00
A	4159	OTROS PRODUCTOS QUE GENEREN INGRESOS CORRIENTES	0.00
A	4161	INCENTIVOS DERIVADOS DE LA COLABORACION FISCAL	0.00
A	4162	MULTAS	-887,278.84
A	4163	INDEMNIZACIONES	0.00
A	4164	REINTEGROS	0.00
A	4165	APROVECHAMIENTOS PROVENIENTES DE OBRAS PUBLICAS	0.00
A	4166	APROVECHAMIENTOS POR PARTICIPACIONES DERIVADAS DE LA APLIC.DE LEYES	0.00

Cve	Cuenta	Descripción de la Cuenta	Saldo Final
A	4167	APROVECHAMIENTOS POR APORTACIONES Y COOPERACIONES	0.00
A	4168	ACCESORIOS DE APROVECHAMIENTOS	0.00
A	4169	OTROS APROVECHAMIENTOS	0.00
A	4171	INGRESOS POR VENTA DE MERCANCIAS	0.00
A	4172	INGRESOS POR VENTA DE BIENES Y SERVICIOS PROD.EN ESTABLEC.DEL GOBIERNO	0.00
A	4173	INGRESOS POR VENTA DE BIENES Y SERVICIO DE ORGANISMOS DESCENTRALIZADOS	0.00
A	4174	INGRESOS DE OPERACION DE ENTIDADES PARAESTATALES EMPRESARIALES	0.00
A	4191	INGRESOS NO COMPRENDIDAS EN LAS FRACC.DE LA LEY DE INGRESOS CAUSADAS	0.00
A	4192	CONTRIBUCIONES DE MEJORAS,DERECHOS, PRODUCTOS Y APROVECHAMIENTOS NO COMPRENDIDOS E	0.00
		Suma del Sub Grupo: 41	-13,947,993.96
A	4200	PARTICIPACIONES, APORTACIONES, TRANSFERENCIAS, ASIGNACIONES, SUBSIDIOS Y OTRAS AYU	
A	4211	PARTICIPACIONES	-24,759,893.44
A	4212	APORTACIONES	-995,434.76
A	4213	CONVENIOS	-413.38
A	4221	TRANSF. INTERNAS Y ASIGNACIONES AL SECTOR PUBLICO	0.00
A	4222	TRANSF. AL RESTO DEL SECTOR PUBLICO	0.00
A	4223	SUBSIDIOS Y SUBVENCIONES	-4,001,833.54
A	4224	AYUDAS SOCIALES	0.00
A	4225	PENSIONES Y JUBILACIONES	0.00
		Suma del Sub Grupo: 42	-29,757,575.12
A	4300	OTROS INGRESOS Y BENEFICIOS	
A	4311	INTERESES GANADOS DE VALORES, CREDITOS, BONOS Y OTROS	-9,075.73
A	4319	OTROS INGRESOS FINANCIEROS	0.00
A	4321	INCREMENTO POR VARIACION DE INVENTARIOS DE MERCANCIAS PARA REVENTA	0.00
A	4322	INCREMENTO POR VARIACION DE INVENTARIOS DE MERCANCIAS TERMINADAS	0.00
A	4323	INCREMENTO POR VARIACION DE INVENTARIOS DE MERCANCIAS EN PROCESO	0.00
A	4324	INCREMENTO POR VARIACION DE INVENTARIOS DE MATERIAS PRIMAS, MAT.	0.00
A	4325	INCREMENTO POR VARIACION DE ALMACEN DE MATERIAS PRIMAS, MAT.Y SUM	0.00

Cve	Cuenta	Descripción de la Cuenta	Saldo Final
A	4331	DISMINUCION DEL EXCESO DE ESTIMACIONES POR PERDIDA O DETERIORO	0.00
A	4341	DISMINUCION DEL ESCESO DE PROVISIONES	0.00
A	4391	OTROS INGRESOS DE EJERCICIOS ANTERIORES	0.00
A	4392	BONIFICACIONES Y DESCUENTOS OBTENIDOS	-174.00
A	4393	DIFERENCIAS POR TIPO DE CAMBIO A FAVOR EN EFECTIVO	0.00
A	4394	DIFERENCIAS DE COTIZACION A FAVOR EN VALORES NEGOCIABLES	0.00
A	4395	RESULTADO POR POSICION MONETARIA	0.00
A	4396	UTILIDADES DE PARTICIPACION PATRIMONIAL	0.00
A	4399	OTROS INGRESOS Y BENEFICIOS VARIOS	-254,958.00
		Suma del Sub Grupo: 43	-264,207.73
		Suma del Grupo de: INGRESOS	-43,969,776.81
A	5000	GASTOS Y OTRAS PERDIDAS	
A	5100	GASTOS DE FUNCIONAMIENTO	
A	5111	REMUNERACIONES AL PERSONAL DE CARACTER PERMANENTE	12,758,249.84
A	5112	REMUNERACIONES AL PERSONAL DE CARACTER TRANSITORIO	1,643,829.09
A	5113	REMUNERACIONES ADICIONALES Y ESPECIALES	3,441,633.63
A	5114	SEGURIDAD SOCIAL	0.00
A	5115	OTRAS PRESTACIONES SOCIALES Y ECONOMICAS	2,275,865.59
A	5116	PAGO DE ESTIMULOS A SERVIDORES PUBLICOS	0.00
A	5121	MATERIALES DE ADMINISTRACION, EMISION DE DOCUMENTOS Y ARTICULOS OFICIALES	321,886.37
A	5122	ALIMENTOS Y UTENSILIOS	123,729.03
A	5123	MATERIAS PRIMAS Y MATERIALES DE PRODUCCION Y COMERCIALIZACION	0.00
A	5124	MATERIALES Y ARTICULOS DE CONSTRUCCION Y DE REPARACION	373,802.01
A	5125	PRODUCTOS QUIMICOS, FARMACEUTICOS Y DE LABORATORIO	780,094.84
A	5126	COMBUSTIBLES, LUBRICANTES Y ADITIVOS	859,722.18
A	5127	VESTUARIO, BLANCOS, PRENDAS DE PROTECCION Y ARTICULOS DEPORTIVOS	44,275.40
A	5128	MATERIALES Y SUMINISTROS PARA SEGURIDAD	0.00
A	5129	HERRAMIENTAS, REFACCIONES Y ACCESORIOS MENORES	213,803.61
A	5131	SERVICIOS BASICOS	1,644,390.65
A	5132	SERVICIOS DE ARRENDAMIENTO	59,605.32


Cve	Cuenta	Descripción de la Cuenta	Saldo Final
A	5133	SERVICIOS PROFESIONALES, CIENTIFICOS Y TECNICOS Y OTROS SERVICIOS	775,390.43
A	5134	SERVICIOS FINANCIEROS, BANCARIOS Y COMERCIALES	38,172.85
A	5135	SERVICIOS DE INSTALACION, REPARACION, MANTENIMIENTO Y CONSERVACION	342,503.21
A	5136	SERVICIOS DE COMUNICACION SOCIAL Y PUBLICIDAD	404,131.68
A	5137	SERVICIOS DE TRASLADO Y VIATICOS	75,227.90
A	5138	SERVICIOS OFICIALES	918,826.63
A	5139	OTROS SERVICIOS GENERALES	167,009.44
		Suma del Sub Grupo: 51	27,262,149.70
A	5200	TRANSFERENCIAS, ASIGNACIONES, SUBSIDIOS Y OTRAS AYUDAS	
A	5211	ASIGNACIONES AL SECTOR PUBLICO	0.00
A	5212	TRANSFERENCIAS INTERNAS AL SECTOR PUBLICO	0.00
A	5221	TRANSFERENCIAS A ENTIDADES PARAESTATALES	0.00
A	5222	TRANSFERENCIAS A ENTIDADES FEDERATIVAS Y MUNICIPIOS	0.00
A	5231	SUBSIDIOS	0.00
A	5232	SUBVENCIONES	0.00
A	5241	AYUDAS SOCIALES A PERSONAS	1,836,371.60
A	5242	BECAS	0.00
A	5243	AYUDAS SOCIALES A INSTITUCIONES	18,606.00
A	5244	AYUDAS SOCIALES POR DESASTRES NATURALES Y OTROS SINIESTROS	0.00
A	5251	PENSIONES	991,948.50
A	5252	JUBILACIONES	99,448.50
A	5259	OTRAS PENSIONES Y JUBILACIONES	0.00
A	5261	TRANSFERENCIAS A FIDEICOMISOS, MANDATOS Y CONTRATOS ANALOGOS AL GOBIERNO	0.00
A	5262	TRANSFERENCIAS A FIDEICOMISOS, MANDATOS Y CONTRATOS ANALOGOS A ENTIDADES PARAESTATALES	0.00
A	5271	TRANSFERENCIAS POR OBLIGACIONES DE LEY	0.00
A	5281	DONATIVOS A INSTITUCIONES SIN FINES DE LUCRO	0.00
A	5282	DONATIVOS A ENTIDADES FEDERATIVAS Y MUNICIPIOS	0.00
A	5283	DONATIVOS A FIDEICOMISO, MANDATOS Y CONTRATOS ANALOGOS PRIVADOS	0.00
A	5284	DONATIVOS A FIDEICOMISO, MANDATOS Y CONTRATOS ANALOGOS ESTATALES	0.00
A	5285	DONATIVOS INTERNACIONALES	0.00

Cve	Cuenta	Descripción de la Cuenta	Saldo Final
A	5291	TRANSFERENCIAS AL EXTERIOR A GOBIERNOS EXTRANJEROS Y ORGANISMOS INTERNACIONALES	0.00
A	5292	TRANSFERENCIAS AL SECTOR PRIVADO EXTERNO	0.00
		Suma del Sub Grupo: 52	2,946,374.60
A	5300	PARTICIPACIONES Y APORTACIONES	
A	5311	PARTICIPACIONES DE LA FEDERACION A ENTIDADES FEDERATIVAS Y MUNICIPIOS	0.00
A	5312	PARTICIPACIONES DE LAS ENTIDADES FEDERATIVAS A LOS MUNICIPIOS	0.00
A	5321	APORTACIONES DE LA FEDERACION A ENTIDADES FEDERATIVAS Y MUNICIPIOS	0.00
A	5322	APORTACIONES DE LAS ENTIDADES FEDERATIVAS A LOS MUNICIPIOS	0.00
A	5331	CONVENIOS DE REASIGNACION	0.00
A	5332	CONVENIOS DE DESCENTRALIZACION Y OTROS	0.00
A	5333	CONVENIOS 2013-2015	1,990,384.00
		Suma del Sub Grupo: 53	1,990,384.00
A	5400	INTERESES, COMISIONES Y OTROS GASTOS DE LA DEUDA PUBLICA	
A	5411	INTERESES DE LA DEUDA PUBLICA INTERNA	19,537.07
A	5412	INTERESES DE LA DEUDA PUBLICA EXTERNA	0.00
A	5421	COMISIONES DE LA DEUDA PUBLICA INTERNA	0.00
A	5422	COMISIONES DE LA DEUDA PUBLICA EXTERNA	0.00
A	5431	GASTOS DE LA DEUDA PUBLICA INTERNA	0.00
A	5432	GASTOS DE LA DEUDA PUBLICA EXTERNA	0.00
A	5441	COSTO POR COBERTURAS	0.00
A	5451	APOYOS FINANCIEROS A INTERMEDIARIOS	0.00
A	5452	APOYO FINANCIEROS A AHORRADORES Y DEUDORES DEL SISTEMA FINANCIERO NACIONAL	0.00
		Suma del Sub Grupo: 54	19,537.07
A	5500	OTROS GASTOS Y PERDIDAS EXTRAORDINARIAS	
A	5511	ESTIMACIONES POR PERDIDA O DETERIORO DE ACTIVOS CIRCULANTES	0.00
A	5512	ESTIMACIONES POR PERDIDA O DETERIORO DE ACTIVO NO CIRCULANTE	0.00
A	5513	DEPRECIACION DE BIENES INMUEBLES	0.00
A	5514	DEPRECIACION DE INFRAESTRUCTURA	0.00
A	5515	DEPRECIACION DE BIENES MUEBLES	0.00


Cuenta	Descripción de la Cuenta	Saldo Final
5516	DETERIORO DE LOS ACTIVOS BIOLÓGICOS	0.00
5517	AMORTIZACIÓN DE ACTIVOS INTANGIBLES	0.00
5521	PROVISIONES DE PASIVOS A CORTO PLAZO	0.00
5522	PROVISIONES DE PASIVOS A LARGO PLAZO	0.00
5531	DISMINUCIÓN DE INVENTARIOS DE MERCANCIAS PARA VENTA	0.00
5532	DISMINUCIÓN DE INVENTARIOS DE MERCANCIAS TERMINADAS	0.00
5533	DISMINUCIÓN DE INVENTARIOS DE MERCANCIAS EN PROCESO DE ELABORACIÓN	0.00
5534	DISMINUCIÓN DE INVENTARIOS DE MATERIAS PRIMAS, MATERIALES Y SUMINISTROS PARA PRODUCCIÓN	0.00
5535	DISMINUCIÓN DE ALMACÉN DE MATERIALES Y SUMINISTROS DE CONSUMO	0.00
5541	AUMENTO POR INSUFICIENCIA DE ESTIMACIONES POR PERDIDA O DETERIORO U OBSOLESCENCIA	0.00
5551	AUMENTO POR INSUFICIENCIA DE PROVISIONES	0.00
5591	GASTOS DE EJERCICIOS ANTERIORES	0.00
5592	PERDIDAS POR RESPONSABILIDADES	0.00
5593	BONIFICACIONES Y DESCUENTOS OTORGADOS	0.00
5594	DIFERENCIAS POR TIPO DE CAMBIO NEGATIVAS EN EFECTIVO Y EQUIVALENTES	0.00
5595	DIFERENCIAS DE COTIZACIONES NEGATIVAS EN VALORES NEGOCIABLES	0.00
5596	RESULTADO POR POSICIÓN MONETARIA	0.00
5597	PERDIDAS POR PARTICIPACIÓN PATRIMONIAL	0.00
5599	OTROS GASTOS VARIOS	0.00
	Suma del Sub Grupo: 55	0.00
	Suma del Grupo de: GASTOS Y OTRAS PERDIDAS	32,218,445.37

SUMA DE Estado de Resultados del trimestre de ABRIL - MAYO - JUNIO del 2014

-11,751,331.44


PRESIDENTE MUNICIPAL

LIC. HORTENCIA FIGUEROA PERALTA

TESORERO MUNICIPAL 
L.C.P. CLAUDIA TULIA BÉGERRA-SORIANO



Cuenta	Descripción de la Cuenta	Parcial	Totales	Sumas
Existencia inicial del 1 de JUNIO del 2014			-7,024,507.81	
1111	EFFECTIVO	38,586.31		
1112	BANCOS/TESORERIA	6,983,079.29		
1114	INVERSIONES TEMPORALES (HASTA 3 MESES)	2,842.21		
ORIGENES:				
INGRESOS Y OTROS BENEFICIOS			-87,803,391.44	
4111	IMPUESTO SOBRE LOS INGRESOS			
4112	IMPUESTO SOBRE EL PATRIMONIO			
4113	IMPTO.SOBRE LA PRODUCCION ,EL CONSUMO Y LAS TRANSACCIONES	-17,461,153.67		
4114	IMPTO. AL COMERCIO EXTERIOR			
4115	IMPUESTO SOBRE NOMINAS Y ASIMILABLES			
4116	IMPUESTOS ECOLOGICOS			
4117	ACCESORIOS DE IMPUESTOS			
4119	OTROS IMPUESTOS			
4121	APORTACIONES PARA FONDOS DE VIVIENDA			
4122	CUOTAS PARA EL SEGURO SOCIAL			
4123	CUOTAS DE AHORRO PARA EL RETIRO			
4124	ACCESORIOS DE CUOTAS Y APORTACIONES DE SEGURIDAD SOCIAL			
4129	OTRAS CUOTAS Y APORTACIONES PARA LA SEGURIDAD SOCIAL			
4131	CONTRIBUCIONES DE MEJORAS POR OBRAS PUBLICAS			
4141	DERECHO POR EL USO, GOCE O EXPLOT.DE BIENES DE DOMINIO PUBLICO	-71,652.00		
4142	DERECHOS A LOS HIDROCARBUROS			
4143	DERECHOS POR PRESTACION DE SERVICIOS			
4144	ACCESORIOS DE DERECHOS	-11,940,643.59		
4149	OTROS DERECHOS			
4151	PRODUCTOS DERIVADOS DEL USO Y APROV.DE BIENES	-241.09		
4152	ENAJENACION DE BIENES MUEBLES NO SUJETOS A SER INVENTARIADOS	-9,870.00		
4153	ACCESORIOS DE PRODUCTOS			
4159	OTROS PRODUCTOS QUE GENEREN INGRESOS CORRIENTES			
4161	INCENTIVOS DERIVADOS DE LA COLABORACION FISCAL			

Cuenta	Descripción de la Cuenta	Parcial	Totales	Sumas
4393	DIFERENCIAS POR TIPO DE CAMBIO A FAVOR EN EFECTIVO			
4394	DIFERENCIAS DE COTIZACION A FAVOR EN VALORES NEGOCIABLES			
4395	RESULTADO POR POSICION MONETARIA			
4396	UTILIDADES DE PARTICIPACION PATRIMONIAL			
4399	OTROS INGRESOS Y BENEFICIOS VARIOS	-726,225.20		
Cuentas acreedoras acumulados:				
1134	ANTICIPO A CONTRATISTAS POR OBRAS PUBLICAS A CORTO PLAZO	-294,846.97	-2,850,757.65	
2111	SERVICIOS PERSONALES POR PAGAR A CORTO PLAZO	-290,678.10		
2114	PARTICIPACIONES Y APORTACIONES POR PAGAR A CORTO PLAZO	-1,190,384.00		
2115	TRANSFERENCIAS OTORGADAS POR PAGAR A CORTO PLAZO	-131,191.21		
2117	RETENCIONES Y CONTRIBUCIONES POR PAGAR A CORTO PLAZO	-84,458.40		
2119	OTRAS CUENTAS POR PAGAR A CORTO PLAZO	-380,028.63		
3221	RESULTADOS DE EJERCICIOS ANTERIORES	-479,170.34		
SUMAS:				<u>-97,678,656.90</u>
GASTOS Y OTRAS PERDIDAS			59,775,259.89	
5111	REMUNERACIONES AL PERSONAL DE CARACTER PERMANENTE	25,383,386.51		
5112	REMUNERACIONES AL PERSONAL DE CARACTER TRANSITORIO	3,314,274.31		
5113	REMUNERACIONES ADICIONALES Y ESPECIALES	5,755,950.52		
5114	SEGURIDAD SOCIAL			
5115	OTRAS PRESTACIONES SOCIALES Y ECONOMICAS	4,645,651.86		
5116	PAGO DE ESTIMULOS A SERVIDORES PUBLICOS			
5121	MATERIALES DE ADMINISTRACION, EMISION DE DOCUMENTOS Y ARTICULOS OFICIALES	591,326.92		
5122	ALIMENTOS Y UTENSILIOS	215,144.55		
5123	MATERIAS PRIMAS Y MATERIALES DE PRODUCCION Y COMERCIALIZACION			
5124	MATERIALES Y ARTICULOS DE CONSTRUCCION Y DE REPARACION	504,824.91		
5125	PRODUCTOS QUIMICOS, FARMACEUTICOS Y DE LABORATORIO	796,392.01		
5126	COMBUSTIBLES, LUBRICANTES Y ADITIVOS	1,391,599.90		
5127	VESTUARIO, BLANCOS, PRENDAS DE PROTECCION Y ARTICULOS DEPORTIVOS	51,239.60		
5128	MATERIALES Y SUMINISTROS PARA SEGURIDAD			
5129	HERRAMIENTAS, REFACCIONES Y ACCESORIOS MENORES	342,433.88		

Cuenta	Descripción de la Cuenta	Parcial	Totales	Sumas
5131	SERVICIOS BASICOS	3,602,016.15		
5132	SERVICIOS DE ARRENDAMIENTO	332,869.52		
5133	SERVICIOS PROFESIONALES, CIENTIFICOS Y TECNICOS Y OTROS SERVICIOS	1,243,731.50		
5134	SERVICIOS FINANCIEROS, BANCARIOS Y COMERCIALES	83,677.76		
5135	SERVICIOS DE INSTALACION, REPARACION, MANTENIMIENTO Y CONSERVACION	477,901.19		
5136	SERVICIOS DE COMUNICACION SOCIAL Y PUBLICIDAD	645,505.53		
5137	SERVICIOS DE TRASLADO Y VIATICOS	128,246.57		
5138	SERVICIOS OFICIALES	2,182,704.54		
5139	OTROS SERVICIOS GENERALES	312,591.59		
5211	ASIGNACIONES AL SECTOR PUBLICO			
5212	TRANSFERENCIAS INTERNAS AL SECTOR PUBLICO			
5221	TRANSFERENCIAS A ENTIDADES PARAESTATALES			
5222	TRANSFERENCIAS A ENTIDADES FEDERATIVAS Y MUNICIPIOS			
5231	SUBSIDIOS			
5232	SUBVENCIONES			
5241	AYUDAS SOCIALES A PERSONAS	3,049,495.37		
5242	BECAS			
5243	AYUDAS SOCIALES A INSTITUCIONES	411,315.13		
5244	AYUDAS SOCIALES POR DESASTRES NATURALES Y OTROS SINIESTROS			
5251	PENSIONES	1,983,897.00		
5252	JUBILACIONES	198,897.00		
5259	OTRAS PENSIONES Y JUBILACIONES			
5261	TRANSFERENCIAS A FIDEICOMISOS, MANDATOS Y CONTRATOS ANALOGOS AL GOBIERNO			
5262	TRANSFERENCIAS A FIDEICOMISOS, MANDATOS Y CONTRATOS ANALOGOS A ENTIDADES PARAESTAT			
5271	TRANSFERENCIAS POR OBLIGACIONES DE LEY			
5281	DONATIVOS A INSTITUCIONES SIN FINES DE LUCRO			
5282	DONATIVOS A ENTIDADES FEDERATIVAS Y MUNICIPIOS			
5283	DONATIVOS A FIDEICOMISO, MANDATOS Y CONTRATOS ANALOGOS PRIVADOS			
5284	DONATIVOS A FIDEICOMISO, MANDATOS Y CONTRATOS ANALOGOS ESTATALES			
5285	DONATIVOS INTERNACIONALES			
5291	TRANSFERENCIAS AL EXTERIOR A GOBIERNOS EXTRANJEROS Y ORGANISMOS INTERNACIONALES			
5292	TRANSFERENCIAS AL SECTOR PRIVADO EXTERNO			
5311	PARTICIPACIONES DE LA FEDERACION A ENTIDADES FEDERATIVAS Y MUNICIPIOS			

Cuenta	Descripción de la Cuenta	Parcial	Totales	Sumas
5312	PARTICIPACIONES DE LAS ENTIDADES FEDERATIVAS A LOS MUNICIPIOS			
5321	APORTACIONES DE LA FEDERACION A ENTIDADES FEDERATIVAS Y MUNICIPIOS			
5322	APORTACIONES DE LAS ENTIDADES FEDERATIVAS A LOS MUNICIPIOS			
5331	CONVENIOS DE REASIGNACION			
5332	CONVENIOS DE DESCENTRALIZACION Y OTROS			
5333	CONVENIOS 2013-2015			
5411	INTERESES DE LA DEUDA PUBLICA INTERNA	1,990,384.00		
5412	INTERESES DE LA DEUDA PUBLICA EXTERNA	130,815.67		
5421	COMISIONES DE LA DEUDA PUBLICA INTERNA			
5422	COMISIONES DE LA DEUDA PUBLICA EXTERNA	8,986.40		
5431	GASTOS DE LA DEUDA PUBLICA INTERNA			
5432	GASTOS DE LA DEUDA PUBLICA EXTERNA			
5441	COSTO POR COBERTURAS			
5451	APOYOS FINANCIEROS A INTERMEDIARIOS			
5452	APOYO FINANCIEROS A AHORRADORES Y DEUDORES DEL SISTEMA FINANCIERO NACIONAL			
5511	ESTIMACIONES POR PERDIDA O DETERIORO DE ACTIVOS CIRCULANTES			
5512	ESTIMACIONES POR PERDIDA O DETERIORO DE ACTIVO NO CIRCULANTE			
5513	DEPRECIACION DE BIENES INMUEBLES			
5514	DEPRECIACION DE INFRAESTRUCTURA			
5515	DEPRECIACION DE BIENES MUEBLES			
5516	DETERIORO DE LOS ACTIVOS BIOLOGICOS			
5517	AMORTIZACION DE ACTIVOS INTANGIBLES			
5521	PROVISIONES DE PASIVOS A CORTO PLAZO			
5522	PROVISIONES DE PASIVOS A LARGO PLAZO			
5531	DISMINUCION DE INVENTARIOS DE MERCANCIAS PARA VENTA			
5532	DISMINUCION DE INVENTARIOS DE MERCANCIAS TERMINADAS			
5533	DISMINUCION DE INVENTARIOS DE MERCANCIAS EN PROCESO DE ELABORACION			
5534	DISMINUCION DE INVENTARIOS DE MATERIAS PRIMAS, MATERIALES Y SUMINISTROS PARA PRODU			
5535	DISMINUCION DE ALMACEN DE MATERIALES Y SUMINISTROS DE CONSUMO			
5541	AUMENTO POR INSUFICIENCIA DE ESTIMACIONES POR PERDIDA O DETERIORO U OBSOLESCENCIA			
5551	AUMENTO POR INSUFICIENCIA DE PROVISIONES			
5591	GASTOS DE EJERCICIOS ANTERIORES			
5592	PERDIDAS POR RESPONSABILIDADES			

Cuenta	Descripción de la Cuenta	Parcial	Totales	Sumas
5593	BONIFICACIONES Y DESCUENTOS OTORGADOS			
5594	DIFERENCIAS POR TIPO DE CAMBIO NEGATIVAS EN EFECTIVO Y EQUIVALENTES			
5595	DIFERENCIAS DE COTIZACIONES NEGATIVAS EN VALORES NEGOCIABLES			
5596	RESULTADO POR POSICION MONETARIA			
5597	PERDIDAS POR PARTICIPACION PATRIMONIAL			
5599	OTROS GASTOS VARIOS			
CUENTAS DEUDORAS ACUMULADAS:				
1123	DEUDORES DIVERSOS POR COBRAR A CORTO PLAZO	1,358,784.76		19,337,725.45
1124	INGRESOS POR RECUPERAR A CORTO PLAZO	5,390,921.45		
1125	DEUDORES POR ANTICIPOS DE LA TESORERIA A CORTO PLAZO	60,000.00		
1126	PRESTAMOS OTORGADOS A CORTO PLAZO	1,055,732.40		
1129	OTROS DERECHOS A RECIBIR EFECTIVO O EQUIVALENTES A CORTO PLAZO	332,853.55		
1131	ANTICIPO A PROVEEDORES POR ADQUISICION DE BIENES Y PRESTACION DE SERVICIOS A CORTO	120,083.23		
1191	VALORES EN GARANTIA	118,310.14		
1224	PRESTAMOS OTORGADOS A LARGO PLAZO	747,234.94		
1235	CONSTRUCCIONES EN PROCESO EN BIENES DE DOMINIO PUBLICO	1,390,862.42		
1241	MOBILIARIO Y EQUIPO DE ADMINISTRACION	57,201.99		
1244	EQUIPO DE TRANSPORTE	200,000.00		
1246	MAQUINARIA, OTROS EQUIPOS Y HERRAMIENTAS	1,383,227.24		
1251	SOFTWARE	11,928.52		
2112	PROVEEDORES POR PAGAR A CORTO PLAZO	2,764,747.90		
2113	CONTRATISTAS POR OBRAS PUBLICAS POR PAGAR A CORTO PLAZO	445,527.71		
2116	INTERESES, COMISIONES Y OTROS GASTOS DE LA DEUDA PUBLICA POR PAGAR A CORTO PLAZO	358,463.12		
2121	DOCUMENTOS COMERCIALES POR PAGAR A CORTO PLAZO	1,950,214.39		
2151	INGRESOS COBRADOS POR ADELANTADO A CORTO PLAZO	1,591,631.69		
Existencia final al 31 de JUNIO del 2014				18,565,671.56
1111	EFECTIVO	255,591.96		
1112	BANCOS/TESORERIA	18,310,079.60		
1114	INVERSIONES TEMPORALES (HASTA 3 MESES)			

Cuenta	Descripción de la Cuenta	Parcial	Totales	Sumas
	<p>SUMAS:</p>  <p>LIC. HORTENCIA FIGUEROA PERALTA PRESIDENTE MUNICIPAL</p>	 <p>L.C.P. CLAUDIA JULIA BECERRA SORIANO TESORERO MUNICIPAL</p>		<u>97,678,656.90</u>

MUNICIPIO DE JOJUTLA

Estado Comparativo Presupuestal de Ingresos del trimestre ABRIL-MAYO-JUNIO del 2014

CUENTA	DESCRIPCION DE LA CUENTA	ESTIMADO ANUAL	AMPLIACION ACUMULADA	REDUCCION ACUMULADA	ESTIMADO ANUAL				RECAUDADO	
						ABRIL	MAYO	JUNIO	ACUMULADO	POR REACUDAR
400000000000	INGRESOS Y OTROS BENEFICIOS	163,800,000.00	-	-	163,800,000.00	15,430,154.64	16,822,381.35	11,717,240.82	87,803,391.44	75,996,608.56
410000000000	INGRESOS DE GESTION	53,170,000.00	-	-	53,170,000.00	3,439,105.10	7,534,449.03	2,974,439.83	31,310,404.48	21,859,595.52
411000000000	IMPUESTOS	33,200,000.00	-	-	33,200,000.00	1,759,028.62	3,280,851.09	1,648,909.94	17,461,153.67	15,738,846.33
411100000000	IMPUESTO SOBRE LOS INGRESOS	-	-	-	-	-	-	-	-	-
411200000000	IMPUESTO SOBRE EL PATRIMONIO	-	-	-	-	-	-	-	-	-
411201000000	IMPUESTO PREDIAL	7,460,375.90	-	-	7,460,375.90	220,721.80	295,634.48	112,620.26	3,730,187.95	3,730,187.95
411202000000	IMPUESTOS SOBRE ADQUISICION DE BIENES INMUEBLES	9,861,265.22	-	-	9,861,265.22	845,675.30	1,390,834.82	980,602.88	5,791,786.28	4,069,478.94
411203000000	15% EDUCACION	1,737,536.00	-	-	1,737,536.00	126,851.30	208,625.24	147,090.45	868,768.00	868,768.00
411204000000	5% INDUSTRIA	579,178.70	-	-	579,178.70	42,283.77	69,541.76	49,030.15	289,589.35	289,589.35
411205000000	5% UNIVERSIDAD	579,178.70	-	-	579,178.70	42,283.77	69,541.76	49,030.15	289,589.35	289,589.35
411206000000	25% ADICIONAL SOBRE IMPTOS.Y DERECHOS	4,853,398.30	-	-	4,853,398.30	302,346.62	929,395.27	203,075.09	2,426,699.15	2,426,699.15
411207000000	25% ADICIONAL PREDIAL	3,068,303.24	-	-	3,068,303.24	82,356.92	138,499.62	56,202.88	1,534,151.62	1,534,151.62
411208000000	IMPUESTO PREDIAL EJERCICIOS ANTERIORES	1,927,093.76	-	-	1,927,093.76	83,579.14	167,558.14	44,628.08	963,546.88	963,546.88
411209000000	25% ADICIONAL POR RECOLECCION BASURA 2014	487,440.00	-	-	487,440.00	12,930.00	11,220.00	6,630.00	243,720.00	243,720.00
411210000000	IMPUESTO PREDIAL 2014	2,014,036.74	-	-	2,014,036.74	-	-	-	1,007,018.37	1,007,018.37
4112100010000	PREDIAL 2014	-	-	-	-	-	-	-	-	-
411211000000	25% ADICIONAL IMPUESTO PREDIAL 2014	632,193.44	-	-	632,193.44	-	-	-	316,096.72	316,096.72
4112110010000	25 ADICIONAL PREDIAL 2014	-	-	-	-	-	-	-	-	-
411300000000	IMPTO.SOBRE LA PRODUCCION ,EL CONSUMO Y LAS TRANSACCIONES	-	-	-	-	-	-	-	-	-
411400000000	IMPTO. AL COMERCIO EXTERIOR	-	-	-	-	-	-	-	-	-
411500000000	IMPUESTO SOBRE NOMINAS Y ASIMILABLES	-	-	-	-	-	-	-	-	-
411600000000	IMPUESTOS ECOLOGICOS	-	-	-	-	-	-	-	-	-
411700000000	ACCESORIOS DE IMPUESTOS	-	-	-	-	-	-	-	-	-
411900000000	OTROS IMPUESTOS	-	-	-	-	-	-	-	-	-
412000000000	CUOTAS Y APORTACIONES DE SEGURIDAD SOCIAL	-	-	-	-	-	-	-	-	-
412100000000	APORTACIONES PARA FONDOS DE VIVIENDA	-	-	-	-	-	-	-	-	-
412200000000	CUOTAS PARA EL SEGURO SOCIAL	-	-	-	-	-	-	-	-	-
412300000000	CUOTAS DE AHORRO PARA EL RETIRO	-	-	-	-	-	-	-	-	-
412400000000	ACCESORIOS DE CUOTAS Y APORTACIONES DE SEGURIDAD SOCIAL	-	-	-	-	-	-	-	-	-
412900000000	OTRAS CUOTAS Y APORTACIONES PARA LA SEGURIDAD SOCIAL	-	-	-	-	-	-	-	-	-
413000000000	CONTRIBUCIONES DE MEJORAS	200,000.00	-	-	200,000.00	-	-	-	71,652.00	128,348.00
413100000000	CONTRIBUCIONES DE MEJORAS POR OBRAS PUBLICAS	-	-	-	-	-	-	-	-	-
413101000000	COLOCACION DE LUMINARIAS	60,000.00	-	-	60,000.00	-	-	-	-	-
413102000000	MANTTO. Y MEJORAS DE ALUMBRADO PUBLICO	68,348.00	-	-	68,348.00	-	-	-	-	60,000.00
413106000000	CONST. DRENAJE CALLE ZARAGOZA COL. 5 DE MAYO	-	-	-	-	-	-	-	-	68,348.00
413109000000	CONST. DRENAJE CION B. JUAREZ Y PRIV. DEL POZO COL. V. GRO. TLATENCHI	-	-	-	-	-	-	-	-	-
413110000000	REHAB. DRENAJE CONJUNTO HABITACIONAL SAN JERONIMO	-	-	-	-	-	-	-	-	-
413111000000	CONST. RED AGUA POTABLE ESPUELAS 1RA ETAPA FONDO III	-	-	-	-	-	-	-	-	-
413112000000	CONST. RED AGUA POTABLE PRIV. RIO SECO 1RA ETAPA FONDO III	-	-	-	-	-	-	-	-	-
413113000000	PAV. C. HIDRAULICO COL. AZTECA TLATENCHI FONDO III	-	-	-	-	-	-	-	-	-
413114000000	RECONST. DRENAJE C. CALVARIO Y AMACUZAC TLATENCHI FONDO III	-	-	-	-	-	-	-	-	-
413115000000	AMPLIACION RED AGUA POT. C. JUAN ESCUTIA COL. ALTA VISTA FONDO III	-	-	-	-	-	-	-	-	-
413116000000	CONST. DRENAJE C. MODESTO GONZALEZ FONDO III	-	-	-	-	-	-	-	-	-
413117000000	CONST. DRENAJE PRIV. GUADALUPE VICTORIA NOPALERA	10,000.00	-	-	10,000.00	-	-	-	10,000.00	-
413118000000	AMP. AGUA POTABLE C. SAMUEL E. COL. PEDRO AMARO	-	-	-	-	-	-	-	-	-
413119000000	AMP. AGUA POTABLE C. LUIS DONALDO COL. PEDRO AMARO	-	-	-	-	-	-	-	-	-
413120000000	PAV. C. HIDRAULICO C. NOGALES COL ALAMOS	20,000.00	-	-	20,000.00	-	-	-	20,000.00	-

MUNICIPIO DE JOJUTLA

Estado Comparativo Presupuestal de Ingresos del trimestre ABRIL-MAYO-JUNIO del 2014

CUENTA	DESCRIPCION DE LA CUENTA	ESTIMADO ANUAL	AMPLIACION ACUMULADA	REDUCCION ACUMULADA	ESTIMADO ANUAL				RECAUDADO	
						ABRIL	MAYO	JUNIO	ACUMULADO	POR REACUDAR
4143030020000	PRIMER CUADRO DE LA CIUDAD	686.14	-	-	686.14	144.00	-	-	343.07	343.07
4143030030000	SEGUNDO CUADRO DE LA CIUDAD	150,000.00	-	-	150,000.00	17,814.52	8,022.40	18,460.04	123,449.73	26,550.27
4143030040000	CENTRO HISTORICO	-	-	-	-	-	-	-	-	-
4143030050000	PERIFERIA Y EN LAS COMUNIDADES	850,000.00	-	-	850,000.00	561,740.80	-	-	561,740.80	288,259.20
4143030060000	POR EL USO DE LA VIA PUBLICA TREN ESCENICO,BRINCOLINES ETC. CUOTA MENSU.	-	-	-	-	-	-	-	-	-
4143030070000	UBICACION DE CASETAS Y CAJAS DE TELEFONIA	-	-	-	-	-	-	-	-	-
4143030080000	POR EL USO DE LA VIA PUBLICA PARA CAJEROS AUTOMATICOS	-	-	-	-	-	-	-	-	-
4143040000000	OBRAS PUBLICAS	-	-	-	-	-	-	-	-	-
4143040010000	CONSTRUCCIONES	-	-	-	-	-	-	-	-	-
4143040010100	CONSTRUCCIONES HABITACIONALES NUEVAS	-	-	-	-	-	-	-	-	-
4143040010200	CONSTRUCCIONES NUEVAS, RECONSTRUCCIONES Y MODIF. INF. A 20 M2	6,490.26	-	-	6,490.26	3,245.13	-	-	3,245.13	3,245.13
4143040010300	CONST. NVAS. RECONST. Y MODIF. MAYOR 40 M2 CON ESTRUC.METLICA	-	-	-	-	-	-	-	-	-
4143040010400	CONST. NVAS. RECONST. Y MODIF. MAYOR 40 M2 CON ESTRUC.CONCRETO	-	-	-	-	-	-	-	-	-
4143040010500	CONST. NVAS. RECONST. Y MODIF. MAYOR 40 M2 CON OTRO TIPO DE ESTRUCTUR,	-	-	-	-	-	-	-	-	-
4143040010600	RECONST. Y MODIF. MAYOR DE 40 M2	-	-	-	-	-	-	-	-	-
4143040010700	DEMOLICION DE CONSTRUCCIONES POR M2	4,944.38	-	-	4,944.38	938.85	-	357.11	2,472.19	2,472.19
4143040010800	DEMOLICION DE BARDAS POR METRO LINEAL	501.98	-	-	501.98	-	15.30	235.69	250.99	250.99
4143040010900	POZO DE ABSORCION POR METRO CUBICO	-	-	-	-	-	-	-	-	-
4143040011000	FOSA SEPTICA, POR PIEZA.	4,081.30	-	-	4,081.30	446.39	-	-	-	-
4143040011100	PLANTAS DE TRATAMIENTO, POR METRO CUBICO	-	-	-	-	-	-	-	2,040.65	2,040.65
4143040011200	CISTERNA HASTA 10 METROS CUBICOS	3,953.74	-	-	3,953.74	-	-	-	-	-
4143040011300	CISTERNA QUE EXCEDA DE 10 METROS	5,958.66	-	-	5,958.66	1,020.32	-	-	1,976.87	1,976.87
4143040011400	ALBERCA POR METRO CUBICO	40,330.62	-	-	40,330.62	-	-	-	2,979.33	2,979.33
4143040011500	PISOS DE ESTACIONAMIENTO, TERRAZAS, ANDADORES Y CANCHAS DEP.	1,800,000.00	-	-	1,800,000.00	-	2,402.85	12,214.47	20,165.31	20,165.31
4143040011600	CALLES,SERVICDUMBRES DE PASO Y BANQUETAS POR M2	3,060.96	-	-	3,060.96	2,946.18	1,580,104.26	6,581.06	1,593,983.65	206,016.35
4143040011700	CUARTOS DE MAQUINAS	-	-	-	-	-	-	1,530.48	1,530.48	1,530.48
4143040011800	ESCALERAS DE CUALQUIER MATERIAL INTERIORES O EXTERIORES	4,591.44	-	-	4,591.44	-	-	-	-	-
4143040011900	NIVELACION DE TERRACERIAS POR M3	12,427.50	-	-	12,427.50	255.08	-	1,275.40	2,295.72	2,295.72
4143040012000	EXCAVACIONES PARA DISMINUIR NIVEL ORIGINAL DEL TERRENO POR M3	9,693.04	-	-	9,693.04	-	-	6,213.75	6,213.75	6,213.75
4143040012100	TANQUE DE ALMACENAMIENTO SUPERFICIAL CON LOZA Y MUROS DE CONCRETO >	300,000.00	-	-	300,000.00	-	-	4,846.52	4,846.52	4,846.52
4143040012200	CISTERNA QUE EXCEDA DE 20 METROS CUBICOS, POR CADA METRO CUBICO EXCEN	15,304.80	-	-	15,304.80	-	211,910.48	-	211,910.48	88,089.52
4143040012300	CONST. DEST. A TALLERES COM, TEMPLOS RELIG, AREAS VERDES, OTROS	-	-	-	-	-	-	7,652.40	7,652.40	7,652.40
4143040020000	LICENCIA DE CONSTRUCCION NUEVA	-	-	-	-	-	-	-	-	-
4143040020100	VIVIENDAS, HOSPITALES YESCUELAS	55,347.32	-	-	55,347.32	4,862.44	4,197.99	905.53	27,673.66	27,673.66
4143040020200	CONDOMINIOS Y RESIDENCIAS	100,000.00	-	-	100,000.00	2,640.71	7,339.56	62,996.85	82,958.70	17,041.30
4143040020300	HOTELES Y COMERCIOS	100,000.00	-	-	100,000.00	988.44	93,770.18	-	97,227.99	2,772.01
4143040020400	INDUSTRIA	-	-	-	-	-	-	-	-	-
4143040020500	URBANIZACION, CALLES, BANQUETAS POR MAS DE 200 M2	8,035.02	-	-	8,035.02	-	-	-	-	-
4143040030000	AMPLIACION DE TIEMPO PARA LICENCIA DE CONSTRUCCION	-	-	-	-	-	-	4,017.51	4,017.51	4,017.51
4143040030100	VIVIENDAS, HOSPITALES YESCUELAS	-	-	-	-	-	-	-	-	-
4143040030200	CONDOMINIOS Y RESIDENCIAS	-	-	-	-	-	-	-	-	-
4143040030300	HOTELES Y COMERCIOS	-	-	-	-	-	-	-	-	-
4143040030400	INDUSTRIAS	-	-	-	-	-	-	-	-	-
4143040030500	URBANIZACION, CALLES, BANQUETAS POR MAS DE 200 M2	-	-	-	-	-	-	-	-	-
4143040040000	OFICIO DE OCUPACION DE INMUEBLE	-	-	-	-	-	-	-	-	-
4143040040100	VIVIENDAS, HOSPITALES YESCUELAS	46,546.52	-	-	46,546.52	5,387.29	3,716.13	2,316.12	23,273.26	23,273.26
4143040040200	CONDOMINIOS Y RESIDENCIAS	26,993.22	-	-	26,993.22	2,258.73	6,448.43	2,448.00	13,496.61	13,496.61

MUNICIPIO DE JOJUTLA

Estado Comparativo Presupuestal de Ingresos del trimestre ABRIL-MAYO-JUNIO del 2014

CUENTA	DESCRIPCION DE LA CUENTA	ESTIMADO ANUAL	AMPLIACION ACUMULADA	REDUCCION ACUMULADA	ESTIMADO ANUAL	ABRIL	MAYO	JUNIO	RECAUDADO ACUMULADO	POR REACUDAR
4143060012400	NO TENER A LA VISTA EL ACTA DE INSPECCION DE PROT.CIVIL	-	-	-	-	-	-	-	-	-
4143070000000	POR LA EXPEDICION DE CERTIFICADOS Y CERTIFICACIONES	-	-	-	-	-	-	-	-	-
4143070010000	LEGALIZACION DE FIRMAS	-	-	-	-	-	-	-	-	-
4143070010100	CERTIFICACIONES DEL ESTADO REGULAR	-	-	-	-	-	-	-	-	-
4143070010200	LEGALIZACION DE FIRMAS	-	-	-	-	-	-	-	-	-
4143070010300	CERTIFICADO DE NO ADEUDO POR IMPUESTO, DERECHO O CONTRIBUCION	92,164.64	-	-	92,164.64	4,910.60	4,208.82	11,733.68	46,082.32	46,082.32
4143070010400	CERTIFICADO DE ESTADO DE CUENTA DEL CONTRIBUYENTE POR CADA IMPTO.DERI	-	-	-	-	-	-	-	-	-
4143070010500	CERTIFICADO DE NO ADEUDO POR CONCEPTO DE MULTAS	-	-	-	-	-	-	-	-	-
4143070010600	CERTIFICADO SOBRE PRODUCTOS DE LA PROPIEDAD RAIZ	-	-	-	-	-	-	-	-	-
4143070010700	CERTIFICADO DE VALOR FISCAL DE PREDIOS	-	-	-	-	-	-	-	-	-
4143070010800	CERTIFICADO DE FECHA DE PAGO DE CRDITOS FISCALES	-	-	-	-	-	-	-	-	-
4143070010900	COPIAS CERTIFICADAS DE DOCUMENTO QUE NO EXCEDA DE 25 CM	-	-	-	-	-	-	-	-	-
4143070011000	COPIAS QUE EXCEDAN DEL TAMAÑO INDICADO DE 35 CM	-	-	-	-	-	-	-	-	-
4143070011100	DUPLICADOS AUTOGRAFOS AL CARBON	-	-	-	-	-	-	-	-	-
4143070011200	COPIAS CERTIFICADAS DE SENTENCIAS DE DIVORCIOS	-	-	-	-	-	-	-	-	-
4143070011300	CUALQUIER OTRA CERTIFICACION O CONSTANCIA QUE SE EXPIDA	-	-	-	-	-	-	-	-	-
4143070020000	CONSTANCIAS DE HECHOS (SECRETARIA, SINDICATURA, JUEZ DE PAZ)	-	-	-	-	-	-	-	-	-
4143070020100	ACTA DE EXTRAVIO	8,368.32	-	-	8,368.32	434.44	255.08	1,199.68	4,184.16	4,184.16
4143070020200	ACTA DE INFORMACION TESTIMONIAL	6,464.78	-	-	6,464.78	637.70	127.54	-	3,232.39	3,232.39
4143070020300	ACTA DE ACLARACION UNILATERAL DE VOLUNTAD	2,710.28	-	-	2,710.28	306.90	127.54	-	1,355.14	1,355.14
4143070020400	RECTIFICACION DE FIRMAS	52,265.96	-	-	52,265.96	4,316.80	3,750.80	4,789.50	26,132.98	26,132.98
4143070020500	ACTA DE ABANDONO DE HOGAR	1,720.64	-	-	1,720.64	245.52	245.52	122.76	860.32	860.32
4143070020600	CONSTANCIA DE INGRESOS / DEPENDENCIA ECONOMICA	7,834.26	-	-	7,834.26	623.36	382.62	701.47	3,917.13	3,917.13
4143070020700	POR LA EXPEDICION DE CONSTANCIAS DE RESIDENCIA	36,504.00	-	-	36,504.00	2,933.42	3,443.58	1,211.63	18,252.00	18,252.00
4143070020800	POR LA EXPEDICION DE ACTAS DE INSPECCION DE PROT.CIVIL	200,000.00	-	-	200,000.00	23,459.77	27,898.55	27,527.88	190,114.26	9,885.74
4143080000000	REGISTRO CIVIL	-	-	-	-	-	-	-	-	-
4143080010000	ACTAS ORDINARIAS	800,000.00	-	-	800,000.00	100,644.04	88,268.78	93,416.16	609,557.10	190,442.90
4143080020000	ACTAS URGENTES	1,459.00	-	-	1,459.00	334.15	-	-	729.50	729.50
4143080030000	REGISTRO DE RECONOCIMIENTO DE HIJOS	5,803.20	-	-	5,803.20	446.40	669.60	446.40	2,901.60	2,901.60
4143080040000	REGISTRO DE ADOPCIONES	1,530.48	-	-	1,530.48	-	765.24	-	765.24	765.24
4143080050000	MATRIMONIOS EN LA OFICINA DE REG.CIVIL	60,000.00	-	-	60,000.00	11,287.29	9,310.42	5,356.68	44,894.08	15,105.92
4143080060000	EN OFICINA DE REGISTRO CIVIL EN HRS. EXTRAORDINARIAS, DIAS HABILES	6,887.16	-	-	6,887.16	1,530.48	1,147.86	-	3,443.58	3,443.58
4143080070000	EN OFICINA DE REGISTRO CIVIL EN HRS. EXTRAORDINARIAS, DIAS INHABILES	-	-	-	-	-	-	-	-	-
4143080080000	EN DOMICILIOS PARTICULARES EN DIAS HABILES	17,600.52	-	-	17,600.52	6,887.16	-	-	8,800.26	8,800.26
4143080090000	EN DOMICILIOS PARTICULARES, SABADOS,DOMINGOS Y DIAS FESTIVOS	26,018.16	-	-	26,018.16	-	2,295.72	-	13,009.08	13,009.08
4143080100000	EN SALONES DE FIESTAS, SABADOS,DOMINGOS Y DIAS FESTIVOS	65,810.64	-	-	65,810.64	6,887.16	2,295.72	3,826.20	32,905.32	32,905.32
4143080110000	CAMBIO DE RÖGIMEN MATRIMONIAL	1,020.32	-	-	1,020.32	-	-	-	510.16	510.16
4143080120000	REGISTRO DE DIVORCIOS	57,648.08	-	-	57,648.08	5,101.60	5,356.68	5,866.84	28,824.04	28,824.04
4143080130000	DIVORSIOS VOLUNTARIOS O NECESARIOS POR RESOLUCION JUDICIAL	-	-	-	-	-	-	-	-	-
4143080140000	DIVORSIOS ADMINISTRATIVOS	6,377.00	-	-	6,377.00	-	3,188.50	-	3,188.50	3,188.50
4143080150000	ANOTACIONES MARGINALES A LAS ACTAS DE REG.CIVIL POR ORDEN ADMINISTRAT	26,976.72	-	-	26,976.72	1,466.71	-	-	13,488.36	13,488.36
4143080160000	ANOTACIONES MARGINALES A LAS ACTAS DE REG. CIVIL POR ORDEN JUDICIAL	2,805.88	-	-	2,805.88	446.39	637.70	318.85	1,402.94	1,402.94
4143080170000	EXPEDICION DE CERTIFICADOS DE INEXISTENCIA	80,000.00	-	-	80,000.00	9,438.96	8,832.15	10,203.20	57,832.44	22,167.56
4143080180000	INSERCCIONES EN ACTAS	11,733.70	-	-	11,733.70	1,371.06	382.62	765.24	5,866.85	5,866.85
4143080190000	COTEJO DE ACTAS	-	-	-	-	-	-	-	-	-
4143080200000	CERTIFICACION DE DOCUMENTOS DISTINTOS A LOS ANTERIORES	50,000.00	-	-	50,000.00	5,516.26	4,368.37	5,963.66	36,192.70	13,807.30
4143080210000	BUSQUEDA DE REG.DE NACIMIENTO,MATRIMONIOS Y DEFUNSION	1,402.94	-	-	1,402.94	255.08	127.54	191.31	701.47	701.47

MUNICIPIO DE JOJUTLA

Estado Comparativo Presupuestal de Ingresos del trimestre ABRIL-MAYO-JUNIO del 2014

CUENTA	DESCRIPCION DE LA CUENTA	ESTIMADO ANUAL	AMPLIACION ACUMULADA	REDUCCION ACUMULADA	ESTIMADO ANUAL				RECAUDADO	
						ABRIL	MAYO	JUNIO	ACUMULADO	POR REACUDAR
4143080220000	BUSQUEDA DE DOCUMENTOS DE LA APENDICE	127.54	-	-	127.54	-	-	-	63.77	63.77
4143080230000	REGISTRO DE DEFUNCION	60,000.00	-	-	60,000.00	7,717.23	7,399.32	7,206.01	48,789.65	11,210.35
4143080240000	ORDEN DE INHUMACION	50,000.00	-	-	50,000.00	5,772.30	4,945.28	5,101.70	34,091.76	15,908.24
4143080250000	TRASLADO DE CADAVER DENTRO DEL ESTADO	20,000.00	-	-	20,000.00	2,295.72	2,997.19	3,029.08	15,400.46	4,599.54
4143080260000	TRASLADO DE CADAVER FUERA DEL ESTADO	6,504.54	-	-	6,504.54	956.55	573.93	-	3,252.27	3,252.27
4143080270000	TRASLADO DE CADAVER FUERA DEL PAIS	-	-	-	-	-	-	-	-	-
4143080280000	CREMACIONES	4,591.44	-	-	4,591.44	191.31	-	382.62	2,295.72	2,295.72
4143080290000	OMISION DE DAR AVISO DE UNA DEFUNSION	316.30	-	-	316.30	-	-	-	158.15	158.15
4143090000000	POR LA AUTORIZACION DE ESTABLECIMIENTOS COMERCIALES	-	-	-	-	-	-	-	-	-
4143090010000	POR LICENCIA NUEVA	-	-	-	-	-	-	-	-	-
4143090010100	CLUBES Y CASINOS	-	-	-	-	-	-	-	-	-
4143090010200	SALON DE FIESTAS POR DESCORCHE	80,000.00	-	-	80,000.00	-	63,768.00	-	63,768.00	16,232.00
4143090010300	HOTELES Y MOTELES CON VTA.DE CERVEZA, VINOS Y LICORES	-	-	-	-	-	-	-	-	-
4143090010400	BALNEARIOS CON VTA.DE CERVEZA, VINOS Y LICORES	2,455.04	-	-	2,455.04	-	-	-	1,227.52	1,227.52
4143090010500	ABARROTOS CON VENTA DE CERVEZA	2,467.60	-	-	2,467.60	815.60	-	-	1,233.80	1,233.80
4143090010600	ABARROTOS CON VENTA DE CERVEZA, VINOS Y LICORES EN BOTELLA CERRADA	16,340.52	-	-	16,340.52	418.20	-	836.40	8,170.26	8,170.26
4143090010700	ANTOJERIA CON VENTA DE CERVEZA EN BOTELLA CERRADA	-	-	-	-	-	-	-	-	-
4143090010800	FONDA CON VENTA DE CERVEZA EN LOS ALIMENTOS	-	-	-	-	-	-	-	-	-
4143090010900	LONCHERIA CON VENTA DE CERVEZA EN LOS ALIEMNTOS	-	-	-	-	-	-	-	-	-
4143090011000	TAQUERIA CON VENTA DE CERVEZA EN LOS ALIMENTOS	-	-	-	-	-	-	-	-	-
4143090011100	MARISQUERIA CON VENTA DE CERVEZA EN LOS ALIEMENTOS	-	-	-	-	-	-	-	-	-
4143090011200	RESTAURANTE CON VENTA DE CERVEZA, VINOS Y LICORES DE MESA	50,000.00	-	-	50,000.00	1,903.00	30,608.64	-	32,720.74	17,279.26
4143090011300	RESTAURANTE CON VENTA DE CERVEZA, VINOS Y LICORES EN LOS ALIMENTOS	-	-	-	-	-	-	-	-	-
4143090011400	RESTAURANTE BAR CON MUSICA VIVA Y PISTAD DE BAILE	20,153.72	-	-	20,153.72	-	-	-	10,076.86	10,076.86
4143090011500	RESTAURANTE BAR	14,342.40	-	-	14,342.40	209.10	6,753.00	209.10	7,171.20	7,171.20
4143090011600	DISCOTECAS	-	-	-	-	-	-	-	-	-
4143090011700	DISCOTECAS CON ESPECTACULOS	-	-	-	-	-	-	-	-	-
4143090011800	MINI SUPER ULTRAMARINOS CON VENTA DE CERVEZA, VINOS Y LICORE	-	-	-	-	-	-	-	-	-
4143090011900	TIENDAS DE AUTO SERVICIO CON VENTA DE CERVEZA, VINOS Y LICORES Y SIMILARI	42,086.88	-	-	42,086.88	-	-	-	21,043.44	21,043.44
4143090012000	CANTINAS	589.24	-	-	589.24	-	-	-	294.62	294.62
4143090012100	PULQUERIAS	-	-	-	-	-	-	-	-	-
4143090012200	BILLARES CON VENTA DE CERVEZA	-	-	-	-	-	-	-	-	-
4143090012300	BILLARES CON VENTA DE CERVEZA, VINOS Y LICORES	-	-	-	-	-	-	-	-	-
4143090012400	DEPOSITO DE CERVEZA	10,874.30	-	-	10,874.30	5,437.15	-	-	5,437.15	5,437.15
4143090020000	POR LA REVALIDACION ANUAL	-	-	-	-	-	-	-	-	-
4143090020100	CLUBES Y CASINOS	-	-	-	-	-	-	-	-	-
4143090020200	SALON DE FIESTAS POR DESCORCHE	30,000.00	-	-	30,000.00	-	-	-	24,490.45	5,509.55
4143090020300	HOTELES Y MOTELES CON VTA.DE CERVEZA, VINOS Y LICORES	2,356.96	-	-	2,356.96	-	-	-	1,178.48	1,178.48
4143090020400	BALNEARIOS CON VTA.DE CERVEZA, VINOS Y LICORES	2,049.40	-	-	2,049.40	1,024.70	-	-	1,024.70	1,024.70
4143090020500	ABARROTOS CON VENTA DE CERVEZA	46,076.84	-	-	46,076.84	7,988.50	-	1,841.92	23,038.42	23,038.42
4143090020600	ABARROTOS CON VENTA DE CERVEZA, VINOS Y LICORES EN BOTELLA CERRADA	300,000.00	-	-	300,000.00	46,648.26	22,573.86	14,951.89	277,001.41	22,998.59
4143090020700	ANTOJERIA CON VENTA DE CERVEZA EN BOTELLA CERRADA	-	-	-	-	-	-	-	-	-
4143090020800	FONDA CON VENTA DE CERVEZA EN LOS ALIMENTOS	31,961.44	-	-	31,961.44	627.30	589.24	209.10	15,980.72	15,980.72
4143090020900	LONCHERIA CON VENTA DE CERVEZA EN LOS ALIEMNTOS	-	-	-	-	-	-	-	-	-
4143090021000	TAQUERIA CON VENTA DE CERVEZA EN LOS ALIMENTOS	8,164.08	-	-	8,164.08	3,161.44	-	-	4,082.04	4,082.04
4143090021100	MARISQUERIA CON VENTA DE CERVEZA EN LOS ALIEMENTOS	-	-	-	-	-	-	-	-	-
4143090021200	RESTAURANTE CON VENTA DE CEVEZA, VINOS Y LICORES DE MESA	60,000.00	-	-	60,000.00	-	3,342.63	589.20	40,803.82	19,196.18

MUNICIPIO DE JOJUTLA

Estado Comparativo Presupuestal de Ingresos del trimestre ABRIL-MAYO-JUNIO del 2014

CUENTA	DESCRIPCION DE LA CUENTA	ESTIMADO ANUAL	AMPLIACION ACUMULADA	REDUCCION ACUMULADA	ESTIMADO ANUAL	ABRIL	MAYO	JUNIO	RECAUDADO ACUMULADO	POR REACUDAR
4162040060700	ANTELLANTAS DE VEHICULOS DE CARGA	-	-	-	-	-	-	-	-	-
4162040060800	UNA O LAS DOS DEFENSAS	-	-	-	-	-	-	-	-	-
4162040060900	EQUIPO DE EMERGENCIA	-	-	-	-	-	-	-	-	-
4162040061000	LLANTA DE REFACCION	-	-	-	-	-	-	-	-	-
4162040070000	VISIBILIDAD	-	-	-	-	-	-	-	-	-
4162040070100	COLOCAR EN CRISTALES ROTULOS, LEYENDAS, CARTELES U OBJETOS	6,126.18	-	-	6,126.18	669.61	-	191.30	3,063.09	3,063.09
4162040070200	PINTAR LOS CRISTALES U OSCURECERLOS DE MANERA QUE LA DISMIN	8,164.62	-	-	8,164.62	159.42	159.42	159.42	4,082.31	4,082.31
4162040080000	CIRCULACION	-	-	-	-	-	-	-	-	-
4162040080100	OBSTRUIRLA	8,545.18	-	-	8,545.18	-	-	-	-	-
4162040080200	LLEVAR MAS PASAJEROS QUE LOS AUTORIZADOS EN LA TARJETA DE CI	382.62	-	-	382.62	-	1,849.33	637.70	4,272.59	4,272.59
4162040080300	CONTAMINAR POR EXPEDIR HUMO EXCESIVO	637.70	-	-	637.70	-	-	95.65	191.31	191.31
4162040080400	CONducIR CON ORUGA METALICA EN CALLES ASFALTADA	-	-	-	-	-	-	-	318.85	318.85
4162040080500	CIRCULAR SOBRE RAYAS LONGITUDINALES DELIMITANTES DE CARRIL	-	-	-	-	-	-	-	-	-
4162040080600	CIRCULAR EN SENTIDO CONTRARIO	32,395.06	-	-	32,395.06	-	-	-	-	-
4162040080700	CIRCULAR CON PERSONA O BULTO ENTRE LOS BRAZOS	-	-	-	-	2,805.83	2,295.72	4,718.98	16,197.53	16,197.53
4162040080800	ARROJAR BASURA O DESPERDICIOS EN LA VIA PUBLICA	-	-	-	-	-	-	-	-	-
4162040080900	NO CIRCULAR POR EL CARRIL DERECHO	2,295.72	-	-	2,295.72	-	-	-	-	-
4162040081000	CONducIR SOBRE ISLETAS, CAMELLONES Y ZONAS PROHIBIDAS	4,208.86	-	-	4,208.86	191.30	-	95.66	1,147.86	1,147.86
4162040081100	CAUSAR DAÑOS EN LA VIA PUBLICA, SEMAFOROS Y SEÑALES	-	-	-	-	637.72	318.85	478.27	2,104.43	2,104.43
4162040081200	MANIOBRA EN REVERSA SIN PRECAUCION	5,994.38	-	-	5,994.38	-	-	-	-	-
4162040081300	NO INDICAR EL CAMBIO DE DIRECCION	638.08	-	-	638.08	-	510.16	127.54	2,997.19	2,997.19
4162040081400	NO CEDER EL PASO	8,433.64	-	-	8,433.64	-	-	-	319.04	319.04
4162040081500	CIRCULAR EN VEHICULO DE CARGA DE ZONA COMERCIAL FUERA DE HO	-	-	-	-	765.24	191.31	765.24	4,216.82	4,216.82
4162040081600	DAR VUELTA EN "U" EN LUGAR NO PERMITIDO	701.48	-	-	701.48	-	-	-	-	-
4162040081700	LLEVAR PASAJEROS EN SALPICADERAS, DEFENSA DE ESTRIBO EN PUER	510.16	-	-	510.16	-	-	-	350.74	350.74
4162040081800	CONducIR MOTOCICLETA O BICICLETA SUJETO A OTRO VEHICULO	956.62	-	-	956.62	127.54	-	-	255.08	255.08
4162040081900	CONducIR MOTOCICLETA SIN CASCO O ANTEOJOS PROTECTORES O PASA	55,517.26	-	-	55,517.26	-	-	-	478.31	478.31
4162040082000	CONducIR VEHICULO DE CARGA CUANDO ESTA ESTORBE, CONST. PELI	765.24	-	-	765.24	4,974.00	3,571.05	2,550.75	27,758.63	27,758.63
4162040082100	NO LLEVAR BANDEROLAS EN EL DIA, REFLEJANTES, LAMPARA ROJA D	-	-	-	-	-	127.54	-	382.62	382.62
4162040082200	TRASP. MATERIALES INFLAMABLES O EXPLOSIVOS SIN AUTORIZACION	-	-	-	-	-	-	-	-	-
4162040082300	TRASLADAR CADAVER SIN PERMISO RESPECTIVO	-	-	-	-	-	-	-	-	-
4162040082400	POR NO MANTENER LA DISTANCIA DE SEGURIDAD	46,169.94	-	-	46,169.94	2,231.95	2,423.26	2,869.65	23,084.97	23,084.97
4162040082500	POR INVADIR LA ZONA DE PASO PEATONAL	637.70	-	-	637.70	-	-	-	318.85	318.85
4162040082600	POR CAUSAR PELIGRO A TERCEROS AL ENTRAR EN CRUCERO CON LUZ Æ	-	-	-	-	-	-	-	-	-
4162040082700	POR INVADIR EL CARRIL CONTRARIO DE CIRCULACION	2,550.80	-	-	2,550.80	-	-	-	-	-
4162040082800	OBSTRUIR EN ALGUNA FORMA LA CIRCULACION DE VEHICULOS O PEAT	15,942.34	-	-	15,942.34	-	-	-	1,275.40	1,275.40
4162040082900	CARGAR OBJETOS NO AUTORIZADOS EN LA TARJETA DE CIRCULACION	-	-	-	-	1,084.09	2,295.72	1,275.40	7,971.17	7,971.17
4162040083000	CARGAR O DESCARGAR FUERA DE HORARIOS O AREA UTILIZADA	-	-	-	-	-	-	-	-	-
4162040083100	ENTORPECER COLUMNAS MILITARES, MARCHAS ESCOLARES, DESFILES,	-	-	-	-	-	-	-	-	-
4162040083200	NO DAR PREFERENCIA DE PASO AL PEATON	1,147.86	-	-	1,147.86	-	-	-	-	-
4162040083300	NO CEDER EL PASO A VEHICULO CON PREFERENCIA	4,974.06	-	-	4,974.06	-	191.31	-	573.93	573.93
4162040083400	DARSE A LA FUGA DESPUES DE INDICARLE UN ALTO HACER ALTO UN	7,652.40	-	-	7,652.40	382.62	765.24	573.93	2,487.03	2,487.03
4162040083500	DARSE A LA FUGA DESPUES DE PROVOCAR ACCIDENTE	15,942.48	-	-	15,942.48	-	318.85	-	3,826.20	3,826.20
4162040083600	NO UTILIZAR LOS CINTURONES DE SEGURIDAD	224,802.12	-	-	224,802.12	1,594.25	-	1,594.25	7,971.24	7,971.24
4162040083700	CONducIR SIN EQUIPO NECESARIO LAS PERSONAS CON INCAPACIDAD F	-	-	-	-	15,655.53	18,748.39	53,949.42	112,401.06	112,401.06
4162040083800	CONducIR EN ESTADO DE EBRIEDAD O BAJO EFECTO DE ALGUNA SUSTA	2,000,000.00	-	-	2,000,000.00	-	-	-	-	-
4162040083900	POR SALIRSE DE LA CINTA ASFALTICA	637.70	-	-	637.70	121,083.70	172,142.50	133,917.70	930,507.90	1,069,492.10
								318.85	318.85	318.85

MUNICIPIO DE JOJUTLA

Estado Comparativo Presupuestal de Ingresos del trimestre ABRIL-MAYO-JUNIO del 2014

CUENTA	DESCRIPCION DE LA CUENTA	ESTIMADO ANUAL	AMPLIACION ACUMULADA	REDUCCION ACUMULADA	ESTIMADO ANUAL	ABRIL	MAYO	JUNIO	RECAUDADO ACUMULADO	POR REACUDAR
4162050210000	REALIZAR QUE DE BASURA O DESECHOS DE CUALQUIER TIPO	-	-	-	-	-	-	-	-	-
4162050220000	EXCEDERSE EN LA EMISION DE RUIDO	-	-	-	-	-	-	-	-	-
4162050230000	NO REALICEN LA LIMPIEZA DEL FRENTE DE SU DOMICILIO	-	-	-	-	-	-	-	-	-
4162050240000	EXTRAER TIERRA DE MONTE, FLORA, FAUNA Y PIEDRA	-	-	-	-	-	-	-	-	-
4162050250000	NO CONSERVEN LIMPIO Y SANIDAD LOCALES EN MERCADOS Y TIANGUIS	-	-	-	-	-	-	-	-	-
4162050260000	INVADIR, CONSTRUIR, DESVIAR O CANCELAR CAUSES DE AGUA	-	-	-	-	-	-	-	-	-
4162060000000	INFRACCIONES DEL CONTROL Y FOMENTO SANITARIO	-	-	-	-	-	-	-	-	-
4162060010000	MANEJADORES DE ALIMENTOS AMBULANTAJES Y SEMIFIJOS	-	-	-	-	-	-	-	-	-
4162060010100	POR USO DE ALHAJAS Y SIMILARES	-	-	-	-	-	-	-	-	-
4162060010200	POR NO TENER UÑAS CORTADAS O CON ESMALTE	-	-	-	-	-	-	-	-	-
4162060010300	POR NO USAR CUBREPELO O MANDIL	-	-	-	-	-	-	-	-	-
4162060010400	POR COBRAR Y MANEJAR LOS ALIMENTOS UNA SOLA PERSONA	-	-	-	-	-	-	-	-	-
4162060010500	POR NO TENER BOTE DE BASURA CON TAPA Y BOLSA PLASTICO	-	-	-	-	-	-	-	-	-
4162060010600	POR NO UTILIZAR HIELO EN BOLSA CON REGISTRO DE COMPRA	-	-	-	-	-	-	-	-	-
4162060010700	POR NO MANTENER ALIMENTOS TAPADOS	-	-	-	-	-	-	-	-	-
4162060020000	HOTELES UBICADOS EN LA PERIFERIA Y CENTRO DE LA CD.	-	-	-	-	-	-	-	-	-
4162060020100	POR NO PRESENTAR LA TARJETA DE CONTROL SANITARIO	-	-	-	-	-	-	-	-	-
4162060020200	PORQUE HAYA FAUNA NOCIVA EN LAS AREAS FISICAS	-	-	-	-	-	-	-	-	-
4162060020300	PERMITIR ANIMALES O MASCOTAS EN EL INTERIOR	-	-	-	-	-	-	-	-	-
4162060020400	POR FALTA DE ASEO DIARIO EN LAS HABITACIONES	-	-	-	-	-	-	-	-	-
4162060030000	BALNEARIOS	-	-	-	-	-	-	-	-	-
4162060030100	POR AUSENCIA O NIVELES DE CLORO	-	-	-	-	-	-	-	-	-
4162060030200	POR PRESENCIA DE MATERIAL INSALUBRE EN LAS ALBERCAS	-	-	-	-	-	-	-	-	-
4162060030300	POR FALTA DE TARJETA DE CONTROL SANITARIO	-	-	-	-	-	-	-	-	-
4162060030400	POR PERMITIR EL ACCESO A PERSONAS CON ENFERMEDAD CUTANEA	-	-	-	-	-	-	-	-	-
4163000000000	INDEMNIZACIONES	-	-	-	-	-	-	-	-	-
4164000000000	REINTEGROS	-	-	-	-	-	-	-	-	-
4165000000000	APROVECHAMIENTOS PROVENIENTES DE OBRAS PUBLICAS	-	-	-	-	-	-	-	-	-
4166000000000	APROVECHAMIENTOS POR PARTICIPACIONES DERIVADAS DE LA APLIC. DE LEYES	-	-	-	-	-	-	-	-	-
4167000000000	APROVECHAMIENTOS POR APORTACIONES Y COOPERACIONES	-	-	-	-	-	-	-	-	-
4168000000000	ACCESORIOS DE APROVECHAMIENTOS	-	-	-	-	-	-	-	-	-
4169000000000	OTROS APROVECHAMIENTOS	-	-	-	-	-	-	-	-	-
4170000000000	INGRESOS POR VENTA DE BIENES Y SERVICIOS	-	-	-	-	-	-	-	-	-
4171000000000	INGRESOS POR VENTA DE MERCANCIAS	-	-	-	-	-	-	-	-	-
4172000000000	INGRESOS POR VENTA DE BIENES Y SERVICIOS PROD. EN ESTABLEC. DEL GOBIERNO	-	-	-	-	-	-	-	-	-
4173000000000	INGRESOS POR VENTA DE BIENES Y SERVICIO DE ORGANISMOS DESCENTRALIZADO	-	-	-	-	-	-	-	-	-
4174000000000	INGRESOS DE OPERACION DE ENTIDADES PARAESTATALES EMPRESARIALES	-	-	-	-	-	-	-	-	-
4190000000000	INGRESOS NO COMPRENDIDAS EN LAS FRACC. DE LA LEY DE INGRESOS CAUSADAS	-	-	-	-	-	-	-	-	-
4191000000000	INGRESOS NO COMPRENDIDAS EN LAS FRACC. DE LA LEY DE INGRESOS CAUSADAS	-	-	-	-	-	-	-	-	-
4192000000000	CONTRIBUCIONES DE MEJORAS, DERECHOS, PRODUCTOS Y APROVECHAMIENTOS N	-	-	-	-	-	-	-	-	-
4200000000000	PARTICIPACIONES, APORTACIONES, TRANSFERENCIAS, ASIGNACIONES, SUBSIDIO	110,470,000.00	-	-	110,470,000.00	11,913,124.22	9,188,316.61	8,656,134.29	55,745,669.83	54,724,330.17
4210000000000	PARTICIPACIONES	87,970,000.00	-	-	87,970,000.00	7,899,524.22	9,140,616.61	7,719,752.61	49,180,638.15	38,789,361.85
4211010000000	LAS QUE GENERE EL SISTEMA NAC. DE COORD. FISCAL	87,970,000.00	-	-	87,970,000.00	7,899,524.22	9,140,616.61	7,719,752.61	49,180,638.15	38,789,361.85
4211010010000	FONDO GENERAL DE PARTICIPACION F.G.P.	33,300,000.00	-	-	33,300,000.00	3,100,990.00	4,084,370.00	2,823,039.00	19,749,917.03	13,550,082.97
4211010020000	FONDO DE FOMENTO MUNICIPAL F.F.M.	12,200,000.00	-	-	12,200,000.00	1,089,795.00	998,493.00	1,097,289.00	6,564,554.03	5,635,445.97
4211010030000	TENENCIA DE VEHICULOS T.U.V.	127,000.00	-	-	127,000.00	6,272.00	4,574.00	3,095.00	26,624.07	100,375.93

MUNICIPIO DE JOJUTLA

Estado Comparativo Presupuestal de Ingresos del trimestre ABRIL-MAYO-JUNIO del 2014

CUENTA	DESCRIPCION DE LA CUENTA	ESTIMADO ANUAL	AMPLIACION ACUMULADA	REDUCCION ACUMULADA	ESTIMADO ANUAL	ABRIL	MAYO	JUNIO	RECAUDADO	
									ACUMULADO	POR REACUDAR
4211010040000	IMPTO ESP. 5/PRODUC. Y SERVS. I.E.P.S.	611,000.00	-	-	611,000.00	46,681.00	59,923.00	62,213.00	353,306.68	257,693.32
4211010050000	IMPUESTO SOBRE AUTOMOVILES NUEVOS I.S.A.N.	424,000.00	-	-	424,000.00	20,827.00	32,003.00	27,565.00	158,648.98	265,351.02
4211010060000	CUOTA VENTA DE GASOLINA Y DIESEL	1,518,000.00	-	-	1,518,000.00	19,283.00	411,031.00	157,590.00	837,587.76	680,412.24
4211010070000	FEIEF FONDO DE ESTABIL. DE LOS ING. D LAS ENT FED	-	-	-	-	-	-	-	-	-
4211010080000	FONDO DE COMPENSACION	81,000.00	-	-	81,000.00	9,300.00	9,300.00	9,300.00	55,800.90	25,199.10
4211010090000	IMPUESTO SOBRE ESPECT. DIVERSIONES, RIFAS Y LOTERIAS	-	-	-	-	-	-	-	-	-
4211010100000	FONDO DE FISCALIZACION	1,609,000.00	-	-	1,609,000.00	188,775.00	123,528.00	122,267.00	929,624.43	679,375.57
4211020000000	RAMO 33 FONDO 3	-	-	-	-	-	-	-	-	-
4211020010000	FONDO DE APORTACIONES PARA INFRAEST. SOCIAL	6,700,000.00	-	-	6,700,000.00	737,503.22	737,296.61	737,296.61	4,423,986.27	2,276,013.73
4211020020000	APORTACION DE BENEFICIARIOS	-	-	-	-	-	-	-	-	-
4211030000000	RAMO 33 FONDO IV.	-	-	-	-	-	-	-	-	-
4211030010000	FONDO DE APORTACIONES P/EL FORT. DEL MPIO.	28,000,000.00	-	-	28,000,000.00	2,379,991.00	2,379,991.00	2,379,991.00	14,279,946.00	13,720,054.00
4211040000000	MINISTRACION FONDO V	-	-	-	-	-	-	-	-	-
4211040010000	MINISTRACIONES FONDO V	-	-	-	-	-	-	-	-	-
4211050000000	FAEDE	-	-	-	-	-	-	-	-	-
4211050010000	FONDO DE APORTACION ESTATAL PARA EL DESARROLLO ECONOMICO	3,400,000.00	-	-	3,400,000.00	300,107.00	300,107.00	300,107.00	1,800,642.00	1,599,358.00
4211050020000	APORTACION DE BENEFICIARIOS	-	-	-	-	-	-	-	-	-
4212000000000	APORTACIONES	-	-	-	-	-	-	-	-	-
4212010000000	APORTACION DE BENEFICIARIOS	-	-	-	-	13,600.00	47,700.00	934,134.76	1,064,284.76	1,064,284.76
4212010010000	BENEFICIARIOS APOYO A LA INVERSION	-	-	-	-	-	-	-	-	-
4212010020000	BENEFICIARIOS TU CASA	-	-	-	-	-	-	-	-	-
4212010030000	APORTACION DE MERETRICES	-	-	-	-	-	-	-	-	-
4212010040000	APORTACION MIGRANTES 3 X 1	-	-	-	-	13,600.00	47,700.00	25,350.00	155,500.00	155,500.00
4213000000000	CONVENIOS	12,500,000.00	-	-	12,500,000.00	-	-	908,784.76	908,784.76	908,784.76
4213010000000	PROGRAMA TU CASA	2,000,000.00	-	-	2,000,000.00	-	-	413.38	1,498,913.38	11,001,086.62
4213020000000	PROGRAMA HABITAT	1,000,000.00	-	-	1,000,000.00	-	-	-	-	2,000,000.00
4213030000000	PROGRAMA 3X1 MIGRANTES	-	-	-	-	-	-	-	-	1,000,000.00
4213040000000	APOYO A LA INVERSION EN EQUIPAMIENTO	1,000,000.00	-	-	1,000,000.00	-	-	-	-	-
4213050000000	CONADE	2,000,000.00	-	-	2,000,000.00	-	-	-	-	1,000,000.00
4213060000000	FODEIMM	500,000.00	-	-	500,000.00	-	-	-	-	2,000,000.00
4213070000000	FOPAM	2,000,000.00	-	-	2,000,000.00	-	-	-	-	500,000.00
4213080000000	EMPLEO TEMPORAL	-	-	-	-	-	-	-	-	2,000,000.00
4213090000000	PROYECTOS CULTURALES	2,000,000.00	-	-	2,000,000.00	-	-	-	-	-
4213100000000	PROGRAMAS REGIONALES 2013	1,000,000.00	-	-	1,000,000.00	-	-	-	-	2,000,000.00
4213110000000	PROGRAMA RESCATE DE ESPACIOS PUBLICOS	1,000,000.00	-	-	1,000,000.00	-	-	-	-	1,000,000.00
4213120000000	PROGRAMA COMUNIDADES SALUDABLES	1,000,000.00	-	-	1,000,000.00	-	-	-	-	1,000,000.00
4213130000000	PROGRAMA FEDERAL DE FONDO DE CULTURA	-	-	-	-	-	-	-	-	-
4220000000000	TRANSFERENCIAS, ASIGNACIONES, SUBSIDIOS Y OTRAS AYUDAS	10,000,000.00	-	-	10,000,000.00	4,000,000.00	-	413.38	1,498,913.38	1,498,913.38
4221000000000	TRANSF. INTERNAS Y ASIGNACIONES AL SECTOR PUBLICO	-	-	-	-	-	-	1,833.54	4,001,833.54	5,998,166.46
4222000000000	TRANSF. AL RESTO DEL SECTOR PUBLICO	-	-	-	-	-	-	-	-	-
4223000000000	SUBSIDIOS Y SUBVENCIONES	-	-	-	-	-	-	-	-	-
4223010000000	SUBSEMUN	10,000,000.00	-	-	10,000,000.00	4,000,000.00	-	1,833.54	4,001,833.54	5,998,166.46
4223020000000	BIBLIOTECA Y SALON MULTIMEDIA	-	-	-	-	-	-	-	-	-
4223030000000	CENTRO CULTURAL JOJUTLA	-	-	-	-	-	-	-	-	-
4224000000000	AYUDAS SOCIALES	-	-	-	-	-	-	-	-	-
4225000000000	PENSIONES Y JUBILACIONES	-	-	-	-	-	-	-	-	-
4300000000000	OTROS INGRESOS Y BENEFICIOS	160,000.00	-	-	160,000.00	77,925.32	99,615.71	86,666.70	747,317.13	587,317.13

MUNICIPIO DE JOJUTLA

Estado Comparativo Presupuestal de Ingresos del trimestre ABRIL-MAYO-JUNIO del 2014

CUENTA	DESCRIPCION DE LA CUENTA	ESTIMADO ANUAL	AMPLIACION ACUMULADA	REDUCCION ACUMULADA	ESTIMADO ANUAL				RECAUDADO	
						ABRIL	MAYO	JUNIO	ACUMULADO	POR REACUDAR
431000000000	INGRESOS FINANCIEROS	-	-	-	-	-	-	-	-	-
431100000000	INTERESES GANADOS DE VALORES, CREDITOS, BONOS Y OTROS	-	-	-	-	-	-	-	-	-
431101000000	INTERESES GANADOS DE GASTO CORRIENTE	-	-	-	-	-	-	-	-	-
431102000000	INTERESES GANADOS DEL FONDO 4	-	-	-	-	200.54	164.43	2,927.54	4,020.46	4,020.46
431102100000	INTERESES GANADOS CTA DEL CENTRO CULTURAL CONACULTA	-	-	-	-	158.91	20.16	80.33	581.46	581.46
431103000000	INTERESES GANADOS DEL FONDO 3	-	-	-	-	-	-	-	-	-
431104000000	INTERESES GANADOS DEL FAEDE	-	-	-	-	693.08	596.32	613.18	4,055.51	4,055.51
431105000000	INTERESES GANADOS DEL FODEIMM	-	-	-	-	88.33	20.90	111.48	656.52	656.52
431106000000	INTERESES GANADOS DE APOYO A LA INVERSION	-	-	-	-	-	-	-	-	-
431107000000	INTERESES GANADOS DE TU CASA	-	-	-	-	-	-	-	-	-
431108000000	INTERESES GANADOS DE HABITAT	-	-	-	-	-	-	-	-	-
431109000000	INTERESES GANADOS DEL FDO.DE FISCALIZACION	-	-	-	-	-	-	-	-	-
431110000000	INTERESES GANADOS GASTO DEPOSITOS	-	-	-	-	-	-	-	-	-
431111000000	INTERESES DEL FONDO DE PAV.ESPAC.PUB.	-	-	-	-	-	-	-	-	-
431112000000	INTERESES GANADOS DE PARTICIPACIONES	-	-	-	-	-	-	0.02	0.02	0.02
431113000000	INTERESES GANADOS DE INFRAESTRUCT.MUNICIPAL	-	-	-	-	40.21	72.39	52.90	340.35	340.35
431114000000	INTESES GANADOS SUBSEMUN	-	-	-	-	-	-	-	-	-
431115000000	CTA DE RECURSOS PROPIOS	-	-	-	-	156.59	34.44	33.33	239.16	239.16
431116000000	INTERESES GANADOS FOPAM	-	-	-	-	591.87	929.54	978.44	3,308.23	3,308.23
431117000000	CTA BANCARIA 0868954110	-	-	-	-	0.02	0.03	-	0.12	0.12
431118000000	INTERESES GANADOS SUBSEMUN COPART.	-	-	-	-	-	-	-	-	-
431119000000	INTERESES GANADOS DIF	-	-	-	-	33.30	6.98	7.00	232.81	232.81
431120000000	INTERESES BIBLIOTECA SALON CONACULTA	-	-	-	-	7.20	9.56	150.08	186.54	186.54
431121000000	INTERESES GANADOS CTA CENTRO CULTURAL CONACULTA	-	-	-	-	0.06	0.06	0.06	0.36	0.36
431122000000	INTERESES GANADOS RESCATE DE ESPACIOS PUBLICOS	-	-	-	-	0.08	0.09	0.08	0.51	0.51
431123000000	INTERESES GANADOS CTA PROGRAMAS REGIONALES	-	-	-	-	-	-	45.24	49.01	49.01
431124000000	INTERESES GANADOS PAIEI	-	-	-	-	47.79	0.04	0.03	319.19	319.19
431125000000	INTERESES GANADOS CTA CONADE	-	-	-	-	-	-	-	59.97	59.97
431126000000	INTERESES GANADOS CTA COMUNIDADES SALUDABLES	-	-	-	-	-	0.01	15.09	87.70	87.70
431127000000	INTERESES GANADOS CTAPREDIAL 2014	-	-	-	-	3.69	5.38	-	9.07	9.07
431128000000	INTERESES GANADOS CTA DE MEJORAS	-	-	-	-	17.68	1.23	0.54	168.80	168.80
431129000000	INTERESES GANADOS CTA DE INFRAESTRUCTURA CULTURAL	-	-	-	-	7.85	0.85	15.87	65.10	65.10
431900000000	OTROS INGRESOS FINANCIEROS	-	-	-	-	96.62	25.80	12.49	134.91	134.91
432000000000	INCREMENTO POR VARIACION DE INVENTARIOS	-	-	-	-	-	-	-	-	-
432100000000	INCREMENTO POR VARIACION DE INVENTARIOS DE MERCANCIAS PARA REVENTA	-	-	-	-	-	-	-	-	-
432200000000	INCREMENTO POR VARIACION DE INVENTARIOS DE MERCANCIAS TERMINADAS	-	-	-	-	-	-	-	-	-
432300000000	INCREMENTO POR VARIACION DE INVENTARIOS DE MERCANCIAS EN PROCESO	-	-	-	-	-	-	-	-	-
432400000000	INCREMENTO POR VARIACION DE INVENTARIOS DE MATERIAS PRIMAS, MAT.	-	-	-	-	-	-	-	-	-
432500000000	INCREMENTO POR VARIACION DE ALMACEN DE MATERIAS PRIMAS, MAT.Y SUM	-	-	-	-	-	-	-	-	-
433000000000	DISMINUCION DEL EXCESO DE ESTIMAC.POR PERDIDA O DETERIORO	-	-	-	-	-	-	-	-	-
433100000000	DISMINUCION DEL EXCESO DE ESTIMACIONES POR PERDIDA O DETERIORO	-	-	-	-	-	-	-	-	-
434000000000	DISMINUCION DEL ESCESO DE PROVISIONES	-	-	-	-	-	-	-	-	-
434100000000	DISMINUCION DEL ESCESO DE PROVISIONES	-	-	-	-	-	-	-	-	-
439000000000	OTROS INGRESOS	-	-	-	-	-	-	-	-	-
439100000000	OTROS INGRESOS DE EJERCICIOS ANTERIORES	-	-	-	-	-	-	-	-	-
439200000000	BONIFICACIONES Y DESCUENTOS OBTENIDOS	-	-	-	-	-	-	-	-	-
439201000000	BONIFICACION DE COMISIONES BANCARIAS	-	-	-	-	174.00	-	-	6,576.13	6,576.13

MUNICIPIO DE JOJUTLA

Estado Comparativo Presupuestal de Ingresos del trimestre ABRIL-MAYO-JUNIO del 2014

CUENTA	DESCRIPCION DE LA CUENTA	ESTIMADO ANUAL	AMPLIACION ACUMULADA	REDUCCION ACUMULADA	ESTIMADO ANUAL	ABRIL	MAYO	JUNIO	RECAUDADO ACUMULADO	POR RECAUDAR
439300000000	DIFERENCIAS POR TIPO DE CAMBIO A FAVOR EN EFECTIVO	-	-	-	-	-	-	-	-	-
439400000000	DIFERENCIAS DE COTIZACION A FAVOR EN VALORES NEGOCIABLES	-	-	-	-	-	-	-	-	-
439500000000	RESULTADO POR POSICION MONETARIA	-	-	-	-	-	-	-	-	-
439600000000	UTILIDADES DE PARTICIPACION PATRIMONIAL	-	-	-	-	-	-	-	-	-
439900000000	OTROS INGRESOS Y BENEFICIOS VARIOS	-	-	-	-	-	-	-	-	-
439901000000	OTROS INGRESOS	-	-	-	-	-	-	-	-	-
439901001000	OTROS INGRESOS	-	-	-	-	-	-	-	-	-
439901002000	PARTICIPACION EXTRAORDINARIA	60,000.00	-	-	60,000.00	23,745.00	1,665.00	3,663.00	297,303.00	237,303.00
439901003000	POR BUSQUEDA DE PLACAS Y DOCUMENTACION	100,000.00	-	-	100,000.00	-	-	-	-	100,000.00
439901004000	APORTACIONES Y APOYOS AL H. CUERPO DE BOMBEROS	-	-	-	-	-	-	-	-	-
439901005000	DONATIVOS	-	-	-	-	-	-	-	-	-
439901006000	REINTEGRO DE OBSERVACIONES EJERCICIOS ANTERIORES	-	-	-	-	-	-	-	-	-
439901007000	ESTACIONAMIENTO	-	-	-	-	-	-	-	-	-
439901008000	CENDI EVARISTO SEDANO PEREZ	-	-	-	-	22,050.00	63,100.00	39,710.00	224,660.00	224,660.00
439901009000	INGRESOS POR RECAUDAR	-	-	-	-	29,812.50	32,962.50	38,250.00	204,262.20	204,262.20

MUNICIPIO DE JOJUTLA

Estado Comparativo Presupuestal de Egresos del trimestre ABRIL-MAYO-JUNIO del 2014

CLAVE/ CUENTA	DESCRIPCION DE LA CUENTA	APROBADO ANUAL	AMPLIACION ACUMULADA	REDUCCION ACUMULADA	APROBADO ANUAL	ABRIL	MAYO	JUNIO	EJERCIDO ACUMULADO	POR EJERCER
100 00 000 00 00	SERVICIOS PERSONALES	80,771,500.00	0.00	0.00	80,771,500.00	6,156,769.81	6,421,295.26	7,541,514.08	39,099,264.20	41,672,235.80
	REMUNERACIONES AL PERSONAL DE CARÁCTER									
110 00 000 00 00	PERMANENTE	45,245,500.00	0.00	0.00	45,245,500.00	4,304,232.40	4,166,665.24	4,287,352.20	25,383,386.51	19,862,113.49
110 02 000 00 00	SUELDOS NUMERARIOS	10,880,000.00	0.00	0.00	10,880,000.00	984,220.23	837,127.05	503,942.09	4,838,648.25	6,041,351.75
110 03 000 00 00	SUELDOS SUPERNUMERARIOS	34,365,500.00	0.00	0.00	34,365,500.00	3,320,012.17	3,329,538.19	3,783,410.11	20,544,738.26	13,820,761.74
	REMUNERACIONES AL PERSONAL DE CARÁCTER									
120 00 000 00 00	TRANSITORIO	4,582,000.00	0.00	0.00	4,582,000.00	268,889.81	622,724.34	752,214.94	3,314,274.31	1,267,725.69
122 02 000 00 00	SUELDOS EVENTUALES	4,582,000.00	0.00	0.00	4,582,000.00	268,889.81	622,724.34	752,214.94	3,314,274.31	1,267,725.69
130 00 000 00 00	REMUNERACIONES ADICIONALES Y ESPECIALES	21,057,000.00	0.00	0.00	21,057,000.00	800,651.13	809,580.68	1,831,401.82	5,755,950.52	15,301,049.48
131 01 000 00 00	PRIMAS DE ANTIGUEDAD	175,000.00	0.00	0.00	175,000.00	0.00	15,304.80	0.00	48,975.36	126,024.64
132 02 000 00 00	AGUINALDOS	8,280,000.00	0.00	0.00	8,280,000.00	58,134.64	74,673.88	32,119.77	201,412.59	8,078,587.41
132 03 000 00 00	AGUINALDOS EVENTUALES	197,000.00	0.00	0.00	197,000.00	0.00	0.00	0.00	1,865.48	195,134.52
132 04 000 00 00	AGUINALDOS (SINDICATO)	2,620,000.00	0.00	0.00	2,620,000.00	0.00	0.00	0.00	0.00	2,620,000.00
132 05 000 00 00	VACACIONES	1,297,000.00	0.00	0.00	1,297,000.00	187,503.88	161,507.20	110,731.64	988,202.24	308,797.76
133 06 000 00 00	PRIMA VACACIONAL	735,000.00	0.00	0.00	735,000.00	3,800.14	6,136.31	1,938.86	14,348.40	720,651.60
134 08 000 00 00	TIEMPO EXTRA	45,000.00	0.00	0.00	45,000.00	2,801.33	3,315.04	3,632.44	14,467.37	30,532.63
134 09 000 00 00	COMPENSACIONES	3,988,000.00	0.00	0.00	3,988,000.00	421,170.43	421,852.00	590,376.47	2,744,721.39	1,243,278.61
134 10 000 00 00	GRATIFICACIONES	20,000.00	0.00	0.00	20,000.00	0.00	0.00	0.00	0.00	20,000.00
134 11 000 00 00	HOMOLOGACION SUBSEMUN	3,000,000.00	0.00	0.00	3,000,000.00	127,240.71	126,791.45	747,760.87	1,397,115.92	1,602,884.08
134 13 000 00 00	MEJORAS DE CONDICIONES LABORALES	700,000.00	0.00	0.00	700,000.00	0.00	0.00	344,841.77	344,841.77	355,158.23
140 00 000 00 00	SEGURIDAD SOCIAL	568,000.00	0.00	0.00	568,000.00	0.00	0.00	0.00	0.00	568,000.00
144 01 000 00 00	SEGURO DE VIDA	568,000.00	0.00	0.00	568,000.00	0.00	0.00	0.00	0.00	568,000.00
150 00 000 00 00	OTRAS PRESTACIONES SOCIALES Y ECONOMICAS	9,319,000.00	0.00	0.00	9,319,000.00	782,996.47	822,325.00	670,545.12	4,645,652.86	4,673,347.14
151 01 000 00 00	FONDO DE AHORRO SINDICATO	1,234,000.00	0.00	0.00	1,234,000.00	111,659.18	96,813.86	97,978.95	589,829.23	644,170.77
152 02 000 00 00	INDEMNIZACIONES	2,000,000.00	0.00	0.00	2,000,000.00	210,696.54	199,870.41	77,759.65	1,260,909.02	739,090.98
154 03 000 00 00	DESPENSA	2,977,000.00	0.00	0.00	2,977,000.00	280,123.00	248,185.50	249,467.00	1,506,258.50	1,470,741.50
154 04 000 00 00	QUINQUENIOS	107,000.00	0.00	0.00	107,000.00	8,837.12	8,791.31	8,829.40	52,045.72	54,954.28
154 05 000 00 00	PRESTACIONES POR CONVENIO SINDICATO	184,000.00	0.00	0.00	184,000.00	0.00	55,000.00	63,916.00	180,566.00	3,434.00
159 06 000 00 00	SERVICIO MEDICO	802,000.00	0.00	0.00	802,000.00	46,898.77	69,834.81	66,230.99	334,088.49	467,911.51
159 07 000 00 00	SERVICIO MEDICO (SINDICATO)	611,000.00	0.00	0.00	611,000.00	30,595.19	51,551.78	11,365.80	153,817.22	457,182.78
154 08 000 00 00	ALIMENTOS	1,404,000.00	0.00	0.00	1,404,000.00	94,186.67	92,277.33	94,997.33	568,138.68	835,861.32
200 00 000 00 00	MATERIALES Y SUMINISTROS	16,544,000.00	0.00	0.00	16,544,000.00	755,658.04	950,741.73	1,010,913.67	3,892,961.77	12,651,038.23
	MATERIALES DE ADMINISTRACION, EMISION DE									
210 00 000 00 00	DOCUMENTOS Y ARTICULOS OFICIALES	1,926,000.00	0.00	0.00	1,926,000.00	98,859.64	130,539.22	92,487.51	591,326.92	1,334,673.08
211 01 000 00 00	PAPELERIA Y ARTICULOS DE OFICINA	521,000.00	0.00	0.00	521,000.00	41,456.33	21,114.29	53,848.54	188,493.74	332,506.26
211 02 000 00 00	ENSERES PARA LA OFICINA	363,000.00	0.00	0.00	363,000.00	16,885.00	1,125.00	5,608.77	40,417.55	322,582.45
211 03 000 00 00	GASTOS MENORES DE OFICINA	120,000.00	0.00	0.00	120,000.00	91.90	57,374.80	60.00	64,256.75	55,743.25
211 04 000 00 00	MATERIAL DE IMPRENTA	536,000.00	0.00	0.00	536,000.00	19,562.00	8,352.00	27,324.60	137,288.60	398,711.40
211 05 000 00 00	MATERIAL FOTO, CINE, AUDIO Y GRABACION	7,000.00	0.00	0.00	7,000.00	578.00	650.00	287.60	1,515.60	5,484.40
214 06 000 00 00	MATERIALES Y ACCESORIOS DE COMPUTO	169,000.00	0.00	0.00	169,000.00	20,286.41	31,060.13	5,358.00	84,292.23	84,707.77

MUNICIPIO DE JOJUTLA

Estado Comparativo Presupuestal de Egresos del trimestre ABRIL-MAYO-JUNIO del 2014

CLAVE/ CUENTA	DESCRIPCION DE LA CUENTA	APROBADO ANUAL	AMPLIACION ACUMULADA	REDUCCION ACUMULADA	APROBADO ANUAL	ABRIL	MAYO	JUNIO	EJERCIDO ACUMULADO	POR EJERCER
216 07 000 00 00	MATERIAL SANITARIO Y ARTICULOS DE ASEO	103,000.00	0.00	0.00	103,000.00	0.00	0.00	0.00	38,736.45	64,263.55
218 08 000 00 00	FORMAS VALORADAS Y VALORABLES	107,000.00	0.00	0.00	107,000.00	0.00	10,863.00	0.00	36,326.00	70,674.00
220 00 000 00 00	ALIMENTOS Y UTENSILIOS	671,000.00	0.00	0.00	671,000.00	55,379.90	27,304.68	41,044.45	215,144.55	455,855.45
221 01 000 00 00	ALIMENTOS	671,000.00	0.00	0.00	671,000.00	55,379.90	27,304.68	41,044.45	215,144.55	455,855.45
MATERIALES Y ARTICULOS DE CONSTRUCCION Y DE REPARACION										
240 00 000 00 00	DE REPARACION	1,770,000.00	0.00	0.00	1,770,000.00	107,612.33	119,283.36	146,906.32	504,824.91	1,265,175.09
242 01 000 00 00	MEJORAS Y ADAPTACIONES DE INSTALACIONES	324,000.00	0.00	0.00	324,000.00	27,246.51	675.00	14,493.37	48,324.62	275,675.38
249 02 000 00 00	MANTENIMIENTO DE CALLES, PARQUES Y JARDINES	300,000.00	0.00	0.00	300,000.00	37,280.88	95,696.90	54,852.26	272,017.12	27,982.88
249 03 000 00 00	MATERIAL PARA BALIZAMIENTO Y SEÑALIZACION	691,000.00	0.00	0.00	691,000.00	14,440.50	0.00	618.30	17,184.60	673,815.40
249 04 000 00 00	MATERIALES DIVERSOS	455,000.00	0.00	0.00	455,000.00	28,644.44	22,911.46	76,942.39	167,298.57	287,701.43
PRODUCTOS QUIMICOS, FARMACEUTICOS Y DE LABORATORIO										
250 00 000 00 00	LABORATORIO	5,599,000.00	0.00	0.00	5,599,000.00	159,254.72	384,304.82	236,535.30	796,392.01	4,802,607.99
252 01 000 00 00	FERTILIZANTES, PESTICIDAS Y OTROS AGROQUIMIC	40,000.00	0.00	0.00	40,000.00	0.00	6,199.00	0.00	11,349.40	28,650.60
253 02 000 00 00	MEDICINAS Y PRODUCTOS FARMACEUTICOS	3,100,000.00	0.00	0.00	3,100,000.00	158,808.77	375,681.72	235,816.45	776,977.59	2,323,022.41
253 03 000 00 00	MEDICINAS Y PRODUCTOS FARMACEUTICOS (SINDIC	2,269,000.00	0.00	0.00	2,269,000.00	445.95	419.80	718.85	5,011.36	2,263,988.64
254 04 000 00 00	MATERIALES, ACCESORIOS Y SUMINISTROS MEDICC	19,000.00	0.00	0.00	19,000.00	0.00	2,004.30	0.00	3,053.66	15,946.34
254 05 000 00 00	MATERIALES, ACCESORIOS Y SUMINISTROS MEDICC	171,000.00	0.00	0.00	171,000.00	0.00	0.00	0.00	0.00	171,000.00
260 00 000 00 00	COMBUSTIBLES, LUBRICANTES Y ADITIVOS	3,586,000.00	0.00	0.00	3,586,000.00	293,312.71	229,060.09	337,349.38	1,391,599.90	2,194,400.10
261 01 000 00 00	COMBUSTIBLES, LUBRICANTES Y ADITIVOS	3,440,000.00	0.00	0.00	3,440,000.00	279,412.71	229,000.19	331,160.82	1,363,927.55	2,076,072.45
261 02 000 00 00	LUBRICANTES Y ADITIVOS	146,000.00	0.00	0.00	146,000.00	13,900.00	59.90	6,188.56	27,672.35	118,327.65
VESTUARIOS, BLANCOS, PRENDAS DE PROTECCION Y ARTICULOS DEPORTIVOS										
270 00 000 00 00	PROTECCION Y ARTICULOS DEPORTIVOS	1,339,000.00	0.00	0.00	1,339,000.00	0.00	8,282.40	35,993.00	51,239.60	1,287,760.40
271 01 000 00 00	UNIFORMES Y ACCESORIOS	1,192,000.00	0.00	0.00	1,192,000.00	0.00	8,282.40	0.00	9,186.60	1,182,813.40
272 02 000 00 00	PRENDAS DE SEGURIDAD Y PROTECCION PERSONA	96,000.00	0.00	0.00	96,000.00	0.00	0.00	35,993.00	42,053.00	53,947.00
272 03 000 00 00	ARTICULOS DEPORTIVOS	51,000.00	0.00	0.00	51,000.00	0.00	0.00	0.00	0.00	51,000.00
HERRAMIENTAS, REFACCIONES Y ACCESORIOS MENORES										
290 00 000 00 00	MENORES	1,653,000.00	0.00	0.00	1,653,000.00	41,238.74	51,967.16	120,597.71	342,433.88	1,310,566.12
291 01 000 00 00	HERRAMIENTAS Y EQUIPO DE TRABAJO	921,000.00	0.00	0.00	921,000.00	0.00	0.00	0.00	1,119.00	919,881.00
291 07 002 00 00	HERRAMIENTA Y EQUIPO	0.00	0.00	0.00	0.00	0.00	0.00	0.00	0.00	0.00
292 02 000 00 00	REFACCIONES Y ACCESORIOS MENORES DE EDIFICI	36,000.00	0.00	0.00	36,000.00	418.20	5,709.80	306.00	8,808.39	27,191.61
292 03 000 00 00	REFACCIONES Y ACCESORIOS MENORES DE COMPL	59,000.00	0.00	0.00	59,000.00	0.00	0.00	0.00	2,113.90	56,886.10
296 04 000 00 00	REFACCIONES Y ACCESORIOS MENORES DE EQUIPO	556,000.00	0.00	0.00	556,000.00	18,820.44	44,657.36	120,291.71	306,792.49	249,207.51
292 05 000 00 00	GASTOS MENORES DE OFICINA	3,000.00	0.00	0.00	3,000.00	0.00	0.00	0.00	0.00	3,000.00
292 06 000 00 00	REFACCIONES Y ACCESORIOS DE EQUIPO DE RADIC	78,000.00	0.00	0.00	78,000.00	22,000.10	1,600.00	0.00	23,600.10	54,399.90
300 00 000 00 00	SERVICIOS GENERALES	22,672,500.00	0.00	0.00	22,672,500.00	1,538,554.08	1,781,689.04	1,105,014.99	9,009,244.35	13,663,255.65
310 00 000 00 00	SERVICIOS BASICOS	7,830,500.00	0.00	0.00	7,830,500.00	583,953.10	712,942.68	347,494.97	3,602,016.15	4,228,483.85
311 01 000 00 00	ENERGIA ELECTRICA	836,000.00	0.00	0.00	836,000.00	84,707.00	70,940.00	68,772.00	459,965.00	376,035.00
311 02 000 00 00	ALUMBRADO PUBLICO	4,570,000.00	0.00	0.00	4,570,000.00	452,544.00	444,404.76	0.00	2,267,607.32	2,302,392.68

MUNICIPIO DE JOJUTLA

Estado Comparativo Presupuestal de Egresos del trimestre ABRIL-MAYO-JUNIO del 2014

CLAVE/ CUENTA	DESCRIPCION DE LA CUENTA	APROBADO ANUAL	AMPLIACION ACUMULADA	REDUCCION ACUMULADA	APROBADO ANUAL	ABRIL	MAYO	JUNIO	EJERCIDO ACUMULADO	POR EJERCER
314 03 000 00 00	AGUA POTABLE	1,457,000.00	0.00	0.00	1,457,000.00	0.00	119,564.50	233,957.00	592,983.50	864,016.50
314 04 000 00 00	SERVICIO TELEFONICO	901,000.00	0.00	0.00	901,000.00	46,602.10	54,053.75	44,765.97	257,280.76	643,719.24
315 05 000 00 00	SERVICIO DE INTERNET	62,000.00	0.00	0.00	62,000.00	100.00	23,875.00	0.00	24,075.00	37,925.00
318 06 000 00 00	SERVICIO POSTAL Y TELEGRAFICO	1,500.00	0.00	0.00	1,500.00	0.00	104.57	0.00	104.57	1,395.43
315 07 000 00 00	TELEFONIA CELULAR	3,000.00	0.00	0.00	3,000.00	0.00	0.00	0.00	0.00	3,000.00
320 00 000 00 00	SERVICIOS DE ARRENDAMIENTO	1,526,000.00	0.00	0.00	1,526,000.00	39,705.32	10,350.00	9,550.00	332,869.52	1,193,130.48
321 01 000 00 00	ARRENDAMIENTO DE TERRENOS	537,000.00	0.00	0.00	537,000.00	9,050.00	10,350.00	9,550.00	52,200.00	484,800.00
322 02 000 00 00	ARRENDAMIENTO DE EDIFICIOS	200,000.00	0.00	0.00	200,000.00	0.00	0.00	0.00	103,884.95	96,115.04
323 03 000 00 00	ARRENDAMIENTO DE MOBILIARIO Y EQUIPO	67,000.00	0.00	0.00	67,000.00	0.00	0.00	0.00	14,975.00	52,025.00
323 04 000 00 00	ARRENDAMIENTO DE EQUIPO DE TRANSPORTE	17,000.00	0.00	0.00	17,000.00	8,100.00	0.00	0.00	8,100.00	8,900.00
326 05 000 00 00	ARRENDAMIENTO DE MAQUINARIA	18,000.00	0.00	0.00	18,000.00	1,160.00	0.00	0.00	1,160.00	16,840.00
326 06 000 00 00	ARRENDAMIENTO DE EQUIPO Y HERRAMIENTAS	86,000.00	0.00	0.00	86,000.00	21,395.32	0.00	0.00	21,395.32	64,604.68
322 07 000 00 00	ARRENDAMIENTO DE INMUEBLES	600,000.00	0.00	0.00	600,000.00	0.00	0.00	0.00	131,154.24	468,845.76
322 08 000 00 00	ARRENDAMIENTO DE MUEBLES	1,000.00	0.00	0.00	1,000.00	0.00	0.00	0.00	0.00	1,000.00
330 00 000 00 00	SERVICIOS PROFESIONALES, CIENTIFICOS, TECNICOS Y OTROS SERVICIOS	4,498,000.00	0.00	0.00	4,498,000.00	305,189.04	250,359.12	219,842.27	1,243,731.50	3,254,268.50
331 01 000 00 00	HONORARIOS PROFESIONALES LEGALES	511,000.00	0.00	0.00	511,000.00	39,615.16	0.00	34,143.41	136,573.73	374,426.27
331 02 000 00 00	HONORARIOS PROFESIONALES CONTABLES Y FISCALES	330,000.00	0.00	0.00	330,000.00	10,943.41	50,558.57	16,415.16	166,777.69	163,222.31
331 03 000 00 00	HONORARIOS PROFESIONALES NOTARIALES	200,000.00	0.00	0.00	200,000.00	0.00	49,245.28	0.00	49,245.28	150,754.72
331 04 000 00 00	ASISTENCIA TECNICA	1,450,000.00	0.00	0.00	1,450,000.00	147,320.00	144,700.72	149,814.00	722,960.72	727,039.28
334 05 000 00 00	ASESORIAS Y CAPACITACION	2,000,000.00	0.00	0.00	2,000,000.00	107,310.47	4,504.55	19,469.70	166,824.08	1,833,175.92
334 06 000 00 00	OTROS SERVICIOS PROFESIONALES	7,000.00	0.00	0.00	7,000.00	0.00	1,350.00	0.00	1,350.00	5,650.00
340 00 000 00 00	SERVICIOS FINANCIEROS, BANCARIOS Y COMERCIALES	118,000.00	0.00	0.00	118,000.00	12,182.70	12,907.47	13,082.68	83,677.76	34,322.24
341 01 000 00 00	COMISIONES BANCARIAS	70,000.00	0.00	0.00	70,000.00	4,531.12	6,483.22	6,695.79	44,974.97	25,025.03
341 03 000 00 00	SERVICIOS FINANCIEROS, BANCARIOS Y COM. INTEC	48,000.00	0.00	0.00	48,000.00	7,651.58	6,424.25	6,386.89	38,702.79	9,297.21
350 00 000 00 00	SERVICIOS DE INSTALACION, REPARACION, MANTENIMIENTO Y CONSERVACION	1,669,500.00	0.00	0.00	1,669,500.00	163,649.75	54,018.99	124,834.47	477,901.19	1,191,598.81
351 01 000 00 00	MEJORAS Y ADAPTACIONES DE INSTALACIONES	210,000.00	0.00	0.00	210,000.00	0.00	1,160.00	9,114.54	10,696.54	199,303.46
351 02 000 00 00	MANTENIMIENTO DE CALLES, PARQUES Y JARDINES	275,000.00	0.00	0.00	275,000.00	4,640.00	7,958.14	0.00	12,598.14	262,401.86
351 03 000 00 00	REPARACION Y MANTENIMIENTO DE EDIFICIOS	250,000.00	0.00	0.00	250,000.00	0.00	8,205.50	4,758.30	13,205.80	236,794.20
352 04 000 00 00	REPARACION Y MANTENIMIENTO DE EQUIPO DE OFICINA	7,500.00	0.00	0.00	7,500.00	0.00	0.00	0.00	400.00	7,100.00
353 05 000 00 00	REPARACION Y MANTENIMIENTO DE EQUIPO DE COMPUTACION	4,000.00	0.00	0.00	4,000.00	0.00	0.00	0.00	100.00	3,900.00
353 07 000 00 00	REPARACION Y MANTENIMIENTO DE EQUIPO DE RACIONALIZACION	20,000.00	0.00	0.00	20,000.00	0.00	0.00	614.80	1,214.80	18,785.20
355 08 000 00 00	REPARACION Y MANTENIMIENTO DE EQUIPO DE TRANSPORTACION	315,000.00	0.00	0.00	315,000.00	10,098.35	18,469.35	50,832.26	142,966.54	172,033.46
357 09 000 00 00	REPARACION Y MANTENIMIENTO DE MAQUINARIA Y HERRAMIENTAS	80,000.00	0.00	0.00	80,000.00	0.00	0.00	38,501.17	42,802.17	37,197.83
357 10 000 00 00	REPARACION Y MANTENIMIENTO DE EQUIPO DE PROCESAMIENTO	8,000.00	0.00	0.00	8,000.00	0.00	0.00	0.00	0.00	8,000.00
357 11 000 00 00	REPARACION Y MANTENIMIENTO DE EQUIPO DIVERSOS	500,000.00	0.00	0.00	500,000.00	148,911.40	18,226.00	21,013.40	253,917.20	246,082.80
360 00 000 00 00	SERVICIOS DE COMUNICACION SOCIAL Y PUBLICIDAD	1,579,500.00	0.00	0.00	1,579,500.00	145,992.40	211,639.28	46,500.00	645,505.53	933,994.47
361 01 000 00 00	PUBLICIDAD Y PROPAGANDA	1,000,000.00	0.00	0.00	1,000,000.00	106,860.36	180,219.28	29,000.00	522,072.99	477,927.01
363 02 000 00 00	PUBLICACIONES OFICIALES	1,500.00	0.00	0.00	1,500.00	0.00	0.00	0.00	0.00	1,500.00
363 03 000 00 00	GASTOS DE DIFUSION CIVICA Y CULTURAL	578,000.00	0.00	0.00	578,000.00	39,132.04	31,420.00	17,500.00	123,432.54	454,567.46
370 00 000 00 00	SERVICIOS DE TRASLADO Y VIATICOS	227,000.00	0.00	0.00	227,000.00	29,485.50	30,106.28	15,636.12	128,246.57	98,753.43

MUNICIPIO DE JOJUTLA

Estado Comparativo Presupuestal de Egresos del trimestre ABRIL-MAYO-JUNIO del 2014

CLAVE/ CUENTA	DESCRIPCION DE LA CUENTA	APROBADO ANUAL	AMPLIACION ACUMULADA	REDUCCION ACUMULADA	APROBADO ANUAL	ABRIL	MAYO	JUNIO	EJERCIDO ACUMULADO	POR EJERCER
372 02 000 00 00	PASAJES TERRESTRES	60,000.00	0.00	0.00	60,000.00	4,720.00	3,900.50	3,937.00	22,263.00	37,737.00
372 03 000 00 00	PASAJES TERRESTRES (SINDICATO)	29,000.00	0.00	0.00	29,000.00	4,736.00	496.00	0.00	11,890.00	17,110.00
375 04 000 00 00	VIATICOS	138,000.00	0.00	0.00	138,000.00	20,029.50	25,709.78	11,699.12	94,093.57	43,906.43
380 00 000 00 00	SERVICIOS OFICIALES	4,418,000.00	0.00	0.00	4,418,000.00	192,550.73	465,685.29	260,590.61	2,182,704.54	2,235,295.46
382 01 000 00 00	FIESTAS TRADICIONALES	921,000.00	0.00	0.00	921,000.00	0.00	0.00	0.00	0.00	921,000.00
382 02 000 00 00	FERIA ANUAL	1,491,000.00	0.00	0.00	1,491,000.00	0.00	38,628.00	0.00	976,226.89	514,773.11
382 03 000 00 00	EVENTOS ESPECIALES	2,000,000.00	0.00	0.00	2,000,000.00	192,550.73	427,057.29	260,590.61	1,206,477.65	793,522.35
382 04 000 00 00	CONGRESOS Y CONVENCIONES	6,000.00	0.00	0.00	6,000.00	0.00	0.00	0.00	0.00	6,000.00
390 00 000 00 00	OTROS SERVICIOS GENERALES	806,000.00	0.00	0.00	806,000.00	65,845.54	33,680.03	67,483.87	312,591.59	493,408.41
392 02 000 00 00	OTROS IMPUESTOS Y DERECHOS	11,000.00	0.00	0.00	11,000.00	0.00	0.00	0.00	10,050.45	949.55
392 03 000 00 00	SENTENCIAS Y RESOLUCIONES JUDICIALES	425,000.00	0.00	0.00	425,000.00	65,522.14	25,718.50	53,210.00	145,699.34	279,300.66
392 04 000 00 00	MULTAS	150,000.00	0.00	0.00	150,000.00	0.00	0.00	6,693.00	65,389.00	84,611.00
392 05 000 00 00	ACTUALIZACIONES	160,000.00	0.00	0.00	160,000.00	0.00	5,795.00	0.00	80,072.00	79,928.00
392 08 000 00 00	OTROS SERVICIOS GENERALES	60,000.00	0.00	0.00	60,000.00	323.40	2,166.53	7,580.87	11,380.80	48,619.20
400 00 000 00 00	TRANSFERENCIAS, ASIGNACIONES, SUBSIDIOS Y OTRAS AYUDAS	12,580,000.00	0.00	0.00	12,580,000.00	822,774.03	1,168,641.21	954,959.36	5,643,604.50	6,936,395.50
430 00 000 00 00	SUBSIDIOS Y SUBVENCIONES	0.00	0.00	0.00	0.00	0.00	0.00	0.00	0.00	0.00
440 00 000 00 00	AYUDAS SOCIALES	8,070,000.00	0.00	0.00	8,070,000.00	458,975.03	804,842.21	591,160.36	3,460,810.50	4,609,189.50
450 00 000 00 00	PENSIONES Y JUBILACIONES	4,510,000.00	0.00	0.00	4,510,000.00	363,799.00	363,799.00	363,799.00	2,182,794.00	2,327,206.00
500 00 000 00 00	BIENES MUEBLES, INMUEBLES E INTANGIBLES	5,340,000.00	0.00	0.00	5,340,000.00	19,598.00	5,900.00	53,404.00	1,652,357.75	3,687,642.25
510 00 000 00 00	MOBILIARIO Y EQUIPO DE ADMINISTRACION	660,000.00	0.00	0.00	660,000.00	0.00	0.00	53,404.00	57,201.99	602,798.01
520 00 000 00 00	MOBILIARIO Y EQUIPO EDUCACIONAL Y RECREATIVO	80,000.00	0.00	0.00	80,000.00	0.00	0.00	0.00	0.00	80,000.00
540 00 000 00 00	VEHICULOS Y EQUIPO DE TRANSPORTE	500,000.00	0.00	0.00	500,000.00	0.00	0.00	0.00	200,000.00	300,000.00
560 00 000 00 00	MAQUINARIA, OTROS EQUIPOS Y HERRAMIENTA	1,500,000.00	0.00	0.00	1,500,000.00	19,598.00	0.00	0.00	1,383,227.24	116,772.76
580 00 000 00 00	BIENES INMUEBLES	2,500,000.00	0.00	0.00	2,500,000.00	0.00	0.00	0.00	0.00	2,500,000.00
590 00 000 00 00	SOFTWARE	100,000.00	0.00	0.00	100,000.00	0.00	5,900.00	0.00	11,928.52	88,071.48
600 00 000 00 00	INVERSION PUBLICA	20,392,000.00	0.00	0.00	20,392,000.00	0.00	564,519.29	1,990,384.00	3,381,546.42	17,010,453.58
610 00 000 00 00	OBRA PUBLICA EN BIENES DE DOMINIO PUBLICO	19,992,000.00	0.00	0.00	19,992,000.00	0.00	564,519.29	1,990,384.00	3,381,546.42	16,610,453.58
630 00 000 00 00	PROYECTOS PRODUCTIVOS Y ACCIONES DE FOMEN	400,000.00	0.00	0.00	400,000.00	0.00	0.00	0.00	0.00	400,000.00
900 00 000 00 00	DEUDA PUBLICA	5,500,000.00	0.00	0.00	5,500,000.00	571,723.32	568,251.09	564,778.87	3,358,616.58	2,141,383.42
910 00 000 00 00	AMORTIZACION DE LA DEUDA PUBLICA	5,000,000.00	0.00	0.00	5,000,000.00	491,996.01	491,907.73	492,288.71	2,869,337.79	2,130,662.21
630 00 000 00 00	INTERESES DE LA DEUDA PUBLICA	500,000.00	0.00	0.00	500,000.00	79,727.31	76,343.36	72,490.16	489,278.79	10,721.21