

**BALANZA DE  
COMPROBACIÓN  
RESUMIDA DEL  
1º DE ENERO AL  
31 DE MARZO  
2016.**

000042

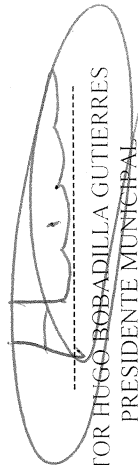
1- Balanza de Comprobación del 1/mar al 31/mar/2016

Nat. Cuenta	Nombre de la cuenta	SALDO ANTERIOR		MOVIMIENTOS		SALDO ACTUAL	
		DEUDOR	ACREEDOR	DEUDOR	ACREEDOR	DEUDOR	ACREEDOR
D 1111	EFFECTIVO	26,669.36	0.00	211,009.24	0.00	237,678.60	0.00
D 1112	BANCOS/TESORERÍA	-1,072,640.42	0.00	13,573,300.28	3,254,400.94	9,246,258.92	0.00
D 1122	CUENTAS POR COBRAR A CORTO PLAZO	12,165,680.85	0.00	7,838,375.52	9,569,346.26	10,434,710.11	0.00
D 1124	INGRESOS POR RECUPERAR A CORTO PLAZO	565,464.93	0.00	194,765.30	183,414.24	576,815.99	0.00
D 1125	DEUDORES POR ANTICIPOS DE LA TESORERÍA	427,701.46	0.00	103,034.36	20,100.00	510,635.82	0.00
D 1131	ANTICIPO A PROVEEDORES POR ADQUISICIÓN	917,036.65	0.00	0.00	0.00	917,036.65	0.00
D 1151	ALMACÉN DE MATERIALES Y SUMINISTROS D	320,767.61	0.00	0.00	0.00	320,767.61	0.00
D 1191	VALORES EN GARANTÍA	415,317.18	0.00	0.00	0.00	415,317.18	0.00
D 1231	TERRENOS	4,954,137.80	0.00	0.00	0.00	4,954,137.80	0.00
D 1233	EDIFICIOS NO HABITACIONALES	1,173,014.04	0.00	0.00	0.00	1,173,014.04	0.00
D 1235	CONSTRUCCIONES EN PROCESO EN BIENES D	109,224.77	0.00	0.00	0.00	109,224.77	0.00
D 1241	MOBILIARIO Y EQUIPO DE ADMINISTRACIÓN	4,227,261.92	0.00	22,969.01	0.00	4,250,230.93	0.00
D 1242	MOBILIARIO Y EQUIPO EDUCACIONAL Y REC	166,665.90	0.00	0.00	0.00	166,665.90	0.00
D 1243	EQUIPO E INSTRUMENTAL MÉDICO Y DE LAB	12,782.50	0.00	0.00	0.00	12,782.50	0.00
D 1244	VEHÍCULOS Y EQUIPO DE TRANSPORTE	6,280,823.99	0.00	0.00	0.00	6,280,823.99	0.00
D 1246	MAQUINARIA, OTROS EQUIPOS Y HERRAMIE	1,707,010.98	0.00	0.00	0.00	1,707,010.98	0.00
D 1247	COLECCIONES, OBRAS DE ARTE Y OBJETOS V	14,842.50	0.00	0.00	0.00	14,842.50	0.00
D 1251	SOFTWARE	0.00	0.00	25,000.00	0.00	25,000.00	0.00
D 1254	LICENCIAS	79,816.54	0.00	0.00	0.00	79,816.54	0.00
A 2111	SERVICIOS PERSONALES POR PAGAR A CORT	0.00	2,481,049.60	3,355,934.92	3,970,692.71	0.00	3,095,807.39
A 2112	PROVEEDORES POR PAGAR A CORTO PLAZO	0.00	13,566,617.36	1,041,805.42	1,041,805.42	0.00	13,566,617.36
A 2114	PARTICIPACIONES Y APORTACIONES POR PA	0.00	0.00	0.00	4,000,000.00	0.00	4,000,000.00
A 2115	TRANSFERENCIAS OTORGADAS POR PAGAR A	0.00	39,000.00	220,828.50	220,828.50	0.00	39,000.00
A 2117	RETENCIONES Y CONTRIBUCIONES POR PAGA	0.00	4,477,478.95	417.97	136,083.26	0.00	4,613,144.24
A 2221	DOCUMENTOS COMERCIALES POR PAGAR A L	0.00	2,757,326.43	0.00	0.00	0.00	2,757,326.43
A 3110	APORTACIONES	0.00	8,288,319.86	0.00	0.00	0.00	8,288,319.86
A 3220	RESULTADOS DE EJERCICIOS ANTERIORES	0.00	-6,455,090.62	0.00	0.00	0.00	-6,455,090.62
A 4112	IMPUESTOS SOBRE EL PATRIMONIO	0.00	216,436.66	0.00	86,523.61	0.00	302,960.27
A 4119	OTROS IMPUESTOS	0.00	132,057.88	0.00	36,138.86	0.00	168,196.74
A 4143	DERECHOS POR PRESTACIÓN DE SERVICIOS	0.00	307,326.88	0.00	58,031.77	0.00	365,358.65
A 4162	MULTAS	0.00	8,599.00	0.00	2,720.00	0.00	11,319.00
A 4211	PARTICIPACIONES	0.00	4,872,023.00	0.00	4,107,048.00	0.00	8,979,071.00
A 4212	APORTACIONES	0.00	3,957,789.26	0.00	3,731,327.52	0.00	7,689,116.78
A 4399	OTROS INGRESOS Y BENEFICIOS VARIOS	0.00	17,139.78	0.00	11,549.01	0.00	28,688.79
D 5111	REMUNERACIONES AL PERSONAL DE CARAC	1,744,982.66	0.00	1,496,312.06	0.00	3,241,294.72	0.00
D 5113	REMUNERACIONES ADICIONALES Y ESPECI	0.00	0.00	1,131,592.61	0.00	1,131,592.61	0.00
D 5121	MATERIALES DE ADMINISTRACIÓN EMISION I	72,091.56	0.00	66,670.82	0.00	138,762.38	0.00
D 5123	MATERIALES PRIMAS Y MATERIALES DE PROD	0.00	0.00	38,262.16	0.00	38,262.16	0.00
D 5124	MATERIALES Y ARTICULOS DE CONSTRUCCI	4,597.08	0.00	31,778.20	0.00	36,375.28	0.00
D 5126	COMBUSTIBLES, LUBRICANTES Y ADITIVOS	45,027.36	0.00	0.00	0.00	45,027.36	0.00
D 5129	HERRAMIENTAS, REFACCIONES Y ACCESORI	0.00	0.00	2,697.68	0.00	2,697.68	0.00
D 5131	SERVICIOS BÁSICOS	233,325.00	0.00	624,619.30	0.00	857,944.30	0.00
D 5132	SERVICIOS DE ARRENDAMIENTO	15,500.00	0.00	38,432.00	0.00	53,932.00	0.00
D 5134	SERVICIOS FINANCIEROS, BANCARIOS Y COM	13,672.02	0.00	1,134.57	0.00	14,806.59	0.00
D 5135	SERVICIOS DE INSTALACIÓN, REPARACION, M	0.00	0.00	69,536.01	0.00	69,536.01	0.00
D 5137	SERVICIOS DE TRASLADO Y VIÁTICOS	0.00	0.00	1,481.50	0.00	1,481.50	0.00
D 5138	SERVICIOS OFICIALES	39,996.80	0.00	119,314.17	0.00	159,310.97	0.00
D 5139	OTROS SERVICIOS GENERALES	5,303.00	0.00	0.00	0.00	5,303.00	0.00
D 5241	AYUDAS SOCIALES A PERSONAS	0.00	0.00	192,085.94	0.00	192,085.94	0.00
D 5243	AYUDAS SOCIALES A INSTITUCIONES	0.00	0.00	9,157.40	0.00	9,157.40	0.00
D 5251	PENSIONES	0.00	0.00	19,585.16	0.00	19,585.16	0.00
D 8110	LEY DE INGRESOS ESTIMADA	113,706,471.27	0.00	0.00	0.00	113,706,471.27	0.00

000043

1- Balanza de Comprobación del 1/mar al 31/mar/2016

Nat. Cuenta	Nombre de la cuenta	SALDO ANTERIOR		MOVIMIENTOS		SALDO ACTUAL	
		DEUDOR	ACREEDOR	DEUDOR	ACREEDOR	DEUDOR	ACREEDOR
A 8120	LEY DE INGRESOS POR EJECUTAR	0.00	104,212,238.59	8,021,789.76	0.00	0.00	96,190,448.83
A 8140	LEY DE INGRESOS DEVENGADA	0.00	3,464,714.00	9,752,760.50	8,021,789.76	0.00	1,733,743.26
A 8150	LEY DE INGRESOS RECAUDADA	0.00	6,029,518.68	0.00	9,752,760.50	0.00	15,782,279.18
A 8210	PRESUPUESTO DE EGRESOS APROBADO	0.00	81,264,140.11	0.00	0.00	0.00	81,264,140.11
D 8220	PRESUPUESTO DE EGRESOS POR EJERCER	78,574,633.30	0.00	0.00	3,890,538.59	74,684,094.71	0.00
A 8230	MODIFICACIONES AL PRESUPUESTO DE EGRE	0.00	0.00	3,873,527.03	3,873,527.03	0.00	0.00
D 8240	PRESUPUESTO DE EGRESOS COMPROMETIDO	0.00	0.00	3,890,538.59	3,890,538.59	0.00	0.00
D 8250	PRESUPUESTO DE EGRESOS DEVENGADO	0.00	0.00	3,890,538.59	2,787,447.48	1,103,091.11	0.00
D 8260	PRESUPUESTO DE EGRESOS EJERCIDO	0.00	0.00	2,787,447.48	2,787,447.48	0.00	0.00
D 8270	PRESUPUESTO DE EGRESOS PAGADO	2,689,506.81	0.00	2,787,447.48	0.00	5,476,954.29	0.00
Sumas =>		229,636,685.42	229,636,685.42	65,434,059.53	65,434,059.53	242,420,447.27	242,420,447.27

  
M.V.Z. VICTOR HUGO BOBADILLA GUTIERRES  
PRESIDENTE MUNICIPAL

  
C.P. NADIA SELENE MARTINEZ FLORES  
TESORERO MUNICIPAL

000044

**ESTADO DE  
SITUACIÓN  
FINANCIERA  
DEL 1º DE  
ENERO AL 31 DE  
MARZO 2016.**

000045

Estado de Situación Financiera  
Al 31 de marzo de 2016 y 2015  
(Pesos)


MUNICIPIO DE OCUITUCO

ACTIVO	PASIVO
<b>Activo Circulante</b>	<b>Activo Circulante</b>
Efectivo y Equivalentes	Cuentas por Pagar a Corto Plazo
Derechos a Recibir Efectivo o Equivalentes	Documentos por Pagar a Corto Plazo
Derechos a Recibir Bienes o Servicios	Porción a Corto Plazo de la Deuda Pública a Largo Plazo
Inventarios	Títulos y Valores a Corto Plazo
Almacenes	Pasivos Diferidos a Corto Plazo
Estimación por Pérdida o Deterioro de Activos Circulantes	Fondos y Bienes de Terceros en Garantía y/o Administración a Corto Plazo
Otros Activos Circulantes	Provisiones a Corto Plazo
<b>Total de Activos Circulantes</b>	<b>Total de Pasivos Circulantes</b>
<b>Activo No Circulante</b>	<b>Activo No Circulante</b>
Inversiones Financieras a Largo Plazo	Cuentas por Pagar a Largo Plazo
Derechos a Recibir Efectivo o Equivalentes a Largo Plazo	Documentos por Pagar a Largo Plazo
Bienes inmuebles, Infraestructura y Construcciones en Proceso	Deuda Pública a Largo Plazo
Bienes Muebles	Pasivos Diferidos a Largo Plazo
Activos Intangibles	Fondos y Bienes de Terceros en Garantía y/o en Administración a Largo Plazo
Depreciación, Deterioro y Amortización Acumulada de Bienes	Provisiones a Largo Plazo
Activos Diferidos	<b>Total de Pasivos No Circulantes</b>
Estimación por Pérdida o Deterioro de Activos no Circulantes	<b>Total del Pasivo</b>
Otros Activos no Circulantes	
<b>Total de Activos No Circulantes</b>	<b>HACIENDA PÚBLICA/ PATRIMONIO</b>
<b>Total del Activo</b>	<b>Hacienda Pública/Patrimonio Contribuido</b>
	Aportaciones
	Donaciones de Capital
	Actualización de la Hacienda Pública / Patrimonio
	<b>Hacienda Pública/Patrimonio Generado</b>
	Resultados del Ejercicio (Ahorro / Desahorro)
	Resultados de Ejercicios Anteriores
	Revalúos
	Reservas
	Rectificaciones de Resultados de Ejercicios Anteriores
	<b>Exceso o Insuficiencia en la Actualización de la Hacienda Pública/Patrimonio</b>
	Resultado por Posición Monetaria
	Resultado por Tenencia de Activos no Monetarios
	<b>Total Hacienda Pública/ Patrimonio</b>
	<b>Total del Pasivo y Hacienda Pública / Patrimonio</b>

000046

Bajo protesta de decir verdad declaro que los Estados Financieros y sus Notas son razonablemente correctos y responsabilidad del emisor.

M.V. VICTOR FUGO BOBADILLA GUTIERREZ  
PRESIDENTE MUNICIPAL

  
M.V. SURENE MARTINEZ FLORES  
SECRETERA MUNICIPAL

**ESTADO DE  
ACTIVIDADES  
CON  
INFORMACIÓN  
DEL PERIODO  
DEL 1º DE  
ENERO AL 31 DE  
MARZO 2016.**

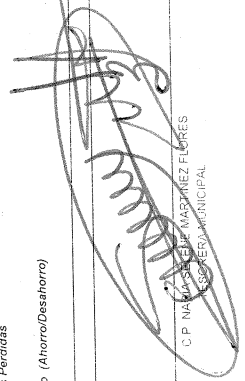
000047

MUNICIPIO DE OCUILTILCO

Ente Público.

INGRESOS Y OTROS BENEFICIOS		GASTOS Y OTRAS PÉRDIDAS	
Ingresos de la Gestión	847,835	Gastos de Funcionamiento	5,796,237
Impuestos	471,157	Servicios Personales	4,372,887
Cuotas y Aportaciones de Seguridad Social	0	Materiales y Suministros	261,035
Contribuciones de Mejoras	0	Servicios Generales	1,162,314
Derechos	365,359	<b>Transferencia, Asignaciones, Subsidios y Otras Ayudas</b>	<b>220,829</b>
Productos de Tipo Corriente	0	Transferencias Internas y Asignaciones al Sector Público	0
Aprovechamientos de Tipo Corriente	11,319	Transferencias al Resto del Sector Público	0
Ingresos por Venta de Bienes y Servicios	0	Subsidios y Subvenciones	0
Ingresos no comprendidos en las Fracciones de la Ley de Ingresos Causados en Ejercicios Fiscales Anteriores Pendientes de Liquidación o Pago	0	Ayudas Sociales	201,243
		Pensiones y Jubilaciones	19,585
<b>Participaciones, Aportaciones, Transferencias, Asignaciones, Subsidios y Otras Ayudas</b>	<b>16,688,188</b>	Transferencias a Fideicomisos, Mandatos y Contratos Análogos	0
Participaciones y Aportaciones	16,688,188	Transferencias a la Seguridad Social	0
Transferencia Asignaciones, Subsidios y Otras Ayudas	0	Donativos	0
		Transferencias al Exterio	0
<b>Otros Ingresos y Beneficios</b>	<b>28,689</b>		0
Ingresos Financieros	0	<b>Participaciones y Aportaciones</b>	<b>0</b>
Incremento por Variación de Inventarios	0	Participaciones	0
Disminución del Exceso de Estimaciones por Pérdida u Obsolescencia	0	Aportaciones	0
Disminución del Exceso de Provisiones	0	Convenios	0
Otros Ingresos y Beneficios Varios	28,689		0
<b>Total de Ingresos y Otros Beneficios</b>	<b>17,544,711</b>	<b>Intereses, Comisiones y Otros Gastos de la Deuda Pública</b>	<b>0</b>
		Intereses de la Deuda Pública	0
		Comisiones de la Deuda Pública	0
		Gastos de la Deuda Pública	0
		Costo por Coberturas	0
		Apoyos Financieros	0
		<b>Otros Gastos y Pérdidas Extraordinarias</b>	<b>0</b>
		Estimaciones, Depreciaciones, Deterioros, Obsolescencia y Amortizaciones	0
		Provisiones	0
		Disminución de Inventarios	0
		Aumento por Insuficiencia de Estimaciones por Pérdida o Deterioro u Obsolescencia	0
		Aumento por Insuficiencia de Provisiones	0
		Otros Gastos	0
		<b>Inversión Pública</b>	<b>0</b>
		Inversión Pública no Capitalizable	0
		<b>Total de Gastos y Otras Pérdidas</b>	<b>6,017,065</b>
		<b>Resultados del Ejercicio (Ahorro/Desahorro)</b>	<b>11,527,646</b>

000048

  
C.P. NAJASCHY MARTINEZ FLORES  
GOBIERNO MUNICIPAL

Bajo protesta de decir verdad declaramos que los Estados Financieros y sus Notas son razonablemente correctos y responsabilizamos del emisor

M.V.Z. VICTOR HUGO BOBADILLA GUTIERREZ  
PRESIDENTE MUNICIPAL

**ESTADO DE  
VARIACIONES  
EN LA  
HACIENDA  
PÚBLICA /  
PATRIMONIO  
DEL 1º DE  
ENERO AL 31 DE  
MARZO 2016.**

000049





**ESTADO DE  
CAMBIOS EN LA  
SITUACIÓN  
FINANCIERA  
DEL 1º DE  
ENERO AL 31 DE  
MARZO 2016.**

000051

Estado de Cambios en la Situación Financiera  
Del 1 de enero al 31 de marzo de 2016 y 2015

(Pesos)

MUNICIPIO DE OCUITUCO

	Origen	Aplicación	Balance	Anticipación
<b>ACTIVO</b>			23,071,895	0
<b>Activo Circulante</b>			25,314,569	0
Efectivo y Equivalentes			25,314,569	0
Derechos a Recibir Efectivo o Equivalentes			0	0
Derechos a Recibir Bienes o Servicios			0	0
Inventarios			0	0
Almacenes			0	0
Estimación por Pérdida o Deterioro de Activos Circulantes			0	0
Otros Activos Circulantes			0	0
<b>Activo No Circulante</b>			2,757,326	0
Inversiones Financieras a Largo Plazo			0	0
Derechos a Recibir Efectivo o Equivalentes a Largo Plazo			2,757,326	0
Bienes Inmuebles, Infraestructura y Construcciones en Proceso			0	0
Bienes Muebles			0	0
Activos Intangibles			0	0
Depreciación, Deterioro y Amortización Acumulada de Bienes			0	0
Activos Diferidos			0	0
Estimación por Pérdida o Deterioro de Activos no Circulantes			0	0
Otros Activos no Circulantes			0	0
<b>HACIENDA PÚBLICA/ PATRIMONIO</b>			19,815,966	6,455,091
<b>Hacienda Pública/Patrimonio Contribuido</b>			8,288,320	0
Aportaciones			8,288,320	0
Donaciones de Capital			0	0
Actualización de la Hacienda Pública / Patrimonio			0	0
<b>Hacienda Pública/Patrimonio Generado</b>			11,527,646	6,455,091
Resultados del Ejercicio (Ahorro / Desahorro)			11,527,646	0
Resultados de Ejercicios Anteriores			0	6,455,091
Revalúos			0	0
Reservas			0	0
Rectificaciones de Resultados de Ejercicios Anteriores			0	0
<b>Exceso o Insuficiencia en la Actualización de la Hacienda Pública/Patrimonio</b>			0	0
Resultado por Posición Monetaria			0	0
Resultado por Tenencia de Activos no Monetarios			0	0

000052

Bajo protesta de decir verdad declaramos que los Estados Financieros y sus Notas son razonablemente correctos y responsabilidad del emisor

  
VICTOR HUGO BOBADILLA GUTIERREZ  
PRESIDENTE MUNICIPAL

  
C.P. NADIA SELVA MARTINEZ FLORES  
TESORERA MUNICIPAL

**ESTADO DE  
FLUJO DE  
EFECTIVO DEL  
1º DE ENERO AL  
31 DE MARZO  
2016.**

000053

Estado de Flujos de Efectivo  
Del 1 de enero al 31 de marzo de 2016 y 2015  
(Pesos)

MUNICIPIO DE OCUITUCO

Ente Público:

Flujos de Efectivo de las Actividades de Operación		Flujos de Efectivo de las Actividades de Inversión	
<b>Origen</b>		<b>Origen</b>	
Impuestos	19,423,329	Bienes Inmuebles, Infraestructura y Construcciones en Proceso	11,319
Cuotas y Aportaciones de Seguridad Social	471,157	Bienes Muebles	0
Contribuciones de mejoras	0	Otros Orígenes de Inversión	0
Derechos	365,359	<b>Aplicación</b>	<b>562,980</b>
Productos de Tipo Corriente	0	Bienes Inmuebles, Infraestructura y Construcciones en Proceso	0
Aprovechamientos de Tipo Corriente	0	Bienes Muebles	537,980
Ingresos por Venta de Bienes y Servicios	0	Otras Aplicaciones de Inversión	25,000
Ingresos no Comprendidos en las Fracciones de la Ley de Ingresos Causados en Ejercicios Fiscales Anteriores Pendientes de Liquidación o Pago	0	<b>Flujos Netos de Efectivo por Actividades de Inversión</b>	<b>561,561</b>
Participaciones y Aportaciones	14,934,445		
Transferencias, Asignaciones y Subsidios y Otras Ayudas	3,652,369	<b>Flujo de Efectivo de las Actividades de Financiamiento</b>	
Otros Orígenes de Operación	<b>4,913,974</b>	<b>Origen</b>	<b>0</b>
<b>Aplicación</b>	<b>3,269,796</b>	Endeudamiento Neto	0
Servicios Personales	261,035	Interno	0
Materiales y Suministros	1,162,314	Externo	0
Servicios Generales	0	Otros Orígenes de Financiamiento	0
Transferencias Internas y Asignaciones al Sector Público	0	<b>Aplicación</b>	<b>0</b>
Transferencias al resto del Sector Público	201,243	Servicios de la Deuda	0
Subsidios y Subvenciones	19,585	Interno	0
Ayudas Sociales	0	Externo	0
Pensiones y Jubilaciones	0	Otras Aplicaciones de Financiamiento	0
Transferencias a Fideicomisos, Mandatos y Contratos Análogos	0	<b>Flujos netos de Efectivo por Actividades de Financiamiento</b>	<b>0</b>
Transferencias a la Seguridad Social	0		
Donativos	0	<b>Incremento/Disminución Neta en el Efectivo y Equivalentes al Efectivo</b>	<b>13,557,694</b>
Transferencias al Exterior	0		
Participaciones	0	<b>Efectivo y Equivalentes al Efectivo al Inicio del Ejercicio</b>	<b>0</b>
Aportaciones	0	<b>Efectivo y Equivalentes al Efectivo al final del Ejercicio</b>	<b>9,483,938</b>
Convenios	0		
Otras Aplicaciones de Operación	0		
<b>Flujos Netos de Efectivo por Actividades de Operación</b>	<b>14,509,355</b>		

*[Handwritten signature]*  
C.P. NADY SELENIE MARTINEZ FLORES  
TESORERA MUNICIPAL

*[Handwritten signature]*  
M.V. VICTOR RUBEN BOBADILLA GUTIERREZ  
PRESIDENTE MUNICIPAL

000054

Bajo protesta de decir verdad declaramos que los Estados Financieros y sus Notas son razonablemente correctos y responsabilidad del emisor

**ESTADO  
ANALÍTICO DEL  
ACTIVO DEL 1º  
DE ENERO AL 31  
DE MARZO 2016.**

000055

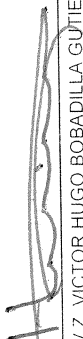
Estado Analítico del Activo  
Del 1 de enero al 31 de marzo de 2016  
(Pesos)


MUNICIPIO DE OCUITUCO

Ente Público:

Concepto	Saldo Inicial A = (1+2-A)	Abonos del Periodo B	Cargos del Periodo C	Saldo Final D = (1+2-A)	Variación del Periodo E = (B-C)
<b>ACTIVO</b>					
<b>Activo Circulante</b>	<b>6,854,305</b>	<b>37,731,073</b>	<b>21,926,157</b>	<b>22,659,221</b>	<b>15,804,916</b>
Efectivo y Equivalentes	-4,473,756	20,081,471	6,123,778	9,483,938	13,957,694
Derechos a Recibir Efectivo o Equivalentes	9,674,940	17,649,601	15,802,379	11,522,162	1,847,222
Derechos a Recibir Bienes o Servicios	917,037	0	0	917,037	0
Inventarios	0	0	0	0	0
Almacenes	320,768	0	0	320,768	0
Estimación por Pérdida o Deterioro de Activos Circulantes	0	0	0	0	0
Otros Activos Circulantes	415,317	0	0	415,317	0
<b>Activo No Circulante</b>	<b>18,210,570</b>	<b>562,980</b>	<b>0</b>	<b>18,773,550</b>	<b>562,980</b>
Inversiones Financieras a Largo Plazo	0	0	0	0	0
Derechos a Recibir Efectivo o Equivalentes a Largo Plazo	0	0	0	0	0
Bienes Inmuebles, Infraestructura y Construcciones en Proceso	6,236,377	0	0	6,236,377	0
Bienes Muebles	11,894,376	537,980	0	12,432,357	537,980
Activos Intangibles	79,817	25,000	0	104,817	25,000
Depreciación, Deterioro y Amortización Acumulada de Bienes	0	0	0	0	0
Activos Diferidos	0	0	0	0	0
Estimación por Pérdida o Deterioro de Activos no Circulantes	0	0	0	0	0
Otros Activos no Circulantes	0	0	0	0	0
<b>TOTAL DEL ACTIVO</b>	<b>25,064,874</b>	<b>38,294,053</b>	<b>21,926,157</b>	<b>41,432,771</b>	<b>16,367,896</b>

Bajo protesta de decir verdad declaramos que los Estados Financieros y sus Notas son razonablemente correctos y responsabilidad del emisor

  
M.V.Z. VICTOR HUGO BOBADILLA GUTIERREZ  
PRESIDENTE MUNICIPAL

  
C.P. NADIA SEJENE MARTINEZ FLORES  
TESORERA MUNICIPAL

000056

**ESTADO  
ANALÍTICO DE  
LA DEUDA Y  
OTROS  
PASIVOS DEL 1º  
DE ENERO AL 31  
DE MARZO 2016.**

000057



Estado Analítico de la Deuda y Otros Pasivos  
Del 1 de enero al 31 de marzo de 2016  
(Pesos)  
Poder Ejecutivo

Ente Público:

Clasificación de las Deudas	Moneda de Transacción	Institución o País	Saldo Inicial del Periodo	Saldo Final del Periodo
<b>DEUDA PÚBLICA</b>				
<b>Deuda Interna</b>			0	0
Corto Plazo			0	0
Instituciones de Crédito			0	0
Títulos y Valores			0	0
Arrendamientos Financieros			0	0
<b>Deuda Externa</b>			0	0
Organismos Financieros Internacionales			0	0
Deuda Bilateral			0	0
Títulos y Valores			0	0
Arrendamientos Financieros			0	0
<b>Subtotal a Corto Plazo</b>			0	0
<b>Deuda Interna</b>			0	0
Largo Plazo			0	0
Instituciones de Crédito			0	0
Títulos y Valores			0	0
Arrendamientos Financieros			0	0
<b>Deuda Externa</b>			0	0
Organismos Financieros Internacionales			0	0
Deuda Bilateral			0	0
Títulos y Valores			0	0
Arrendamientos Financieros			0	0
<b>Subtotal a Largo Plazo</b>			0	0
<b>Otros Pasivos</b>			23,231,645	28,071,895
<b>Total de Deuda y Otros Pasivos</b>		México	23,231,645	28,071,895

Bajo protesta de decir verdad declaramos que los Estados Financieros y sus Notas son razonablemente correctos y responsabilidad de mis señores.

  
M.V.Z. VICTOR HUGO BOBADILLA GUTIERREZ  
PRESIDENTE MUNICIPAL

  
C.P. NADIA SECENE MARTINEZ FLORES  
TESORERA MUNICIPAL

000058

**ESTADO  
ANALÍTICO DE  
INGRESOS 1º DE  
ENERO AL 31 DE  
MARZO 2016.  
(RESUMEN A  
RUBRO Y FUENTE  
DE  
FINANCIAMIENTO).**

Cuentas de Ingresos	Ingresos			Ingresos excedentes <sup>1</sup>	Ingresos excedentes <sup>1</sup>
	Impuestos	Contribuciones y Aportaciones	Derechos		
Impuestos	941,841	0	0	941,841	471,157
Cuotas y Aportaciones de Seguridad Social	0	0	0	0	0
Contribuciones de Mejoras	0	0	0	0	0
Derechos	1,056,073	0	0	1,056,073	365,359
Productos	0	0	0	0	0
Corriente	0	0	0	0	0
Capital	0	0	0	0	0
Aprovechamientos	84,935	0	0	84,935	11,319
Corriente	84,935	0	0	84,935	11,319
Capital	0	0	0	0	0
Ingresos por Ventas de Bienes y Servicios	0	0	0	0	0
Participaciones y Aportaciones	96,623,622	0	0	96,623,622	16,668,188
Transferencias, Asignaciones, Subsidios y Otras Ayudas	0	0	0	0	0
Ingresos Derivados de Financiamientos	15,000,000	0	0	15,000,000	0
<b>Total</b>	<b>113,706,471</b>	<b>0</b>	<b>0</b>	<b>113,706,471</b>	<b>17,516,022</b>
					Ingresos excedentes <sup>1</sup>
					<b>15,782,279</b>

Cuentas de Ingresos	Ingresos			Ingresos excedentes <sup>1</sup>	Ingresos excedentes <sup>1</sup>
	Impuestos	Contribuciones y Aportaciones	Derechos		
Ingresos del Gobierno	98,706,471	0	0	98,706,471	17,516,022
Impuestos	941,841	0	0	941,841	471,157
Contribuciones de Mejoras	0	0	0	0	0
Derechos	1,056,073	0	0	1,056,073	365,359
Productos	0	0	0	0	0
Corriente	0	0	0	0	0
Capital	0	0	0	0	0
Aprovechamientos	84,935	0	0	84,935	11,319
Corriente	84,935	0	0	84,935	11,319
Capital	0	0	0	0	0
Participaciones y Aportaciones	96,623,622	0	0	96,623,622	16,668,188
Transferencias, Asignaciones, Subsidios y Otras Ayudas	0	0	0	0	0
Ingresos de Organismos y Empresas	0	0	0	0	0
Cuotas y Aportaciones de Seguridad Social	0	0	0	0	0
Ingresos por Ventas de Bienes y Servicios	0	0	0	0	0
Transferencias, Asignaciones, Subsidios y Otras Ayudas	0	0	0	0	0
Ingresos derivados de financiamiento	15,000,000	0	0	15,000,000	0
Ingresos Derivados de Financiamientos	15,000,000	0	0	15,000,000	0
<b>Total</b>	<b>113,706,471</b>	<b>0</b>	<b>0</b>	<b>113,706,471</b>	<b>17,516,022</b>
					Ingresos excedentes <sup>1</sup>
					<b>15,782,279</b>

000060

**ESTADO  
ANALÍTICO DE  
EGRESOS  
CLASIFICACIÓN  
POR OBJETO DEL  
GASTO DEL 1º DE  
ENERO AL 31 DE  
MARZO 2016.**

000061

	2011	2012	2013	2014	2015	2016	2017	2018	2019	2020	2021	2022
<b>Servicios Personales</b>	<b>29,062,354</b>	<b>1,122,862</b>	<b>27,939,492</b>	<b>4,372,887</b>	<b>3,269,796</b>	<b>23,566,605</b>						
Remuneraciones al Personal de Carácter Permanente	22,545,754	0	21,153,265	3,241,295	3,241,295	17,911,960						
Remuneraciones al Personal de Carácter Transitorio	786,000	0	786,000	0	0	786,000						
Remuneraciones Adicionales y Especiales	5,730,600	269,637	6,000,237	1,131,593	28,502	4,868,645						
Seguridad Social	0	0	0	0	0	0						
Otras Prestaciones Sociales y Económicas	0	0	0	0	0	0						
Previsiones	0	0	0	0	0	0						
Pago de Estímulos a Servidores Públicos	0	0	0	0	0	0						
<b>Materiales y Suministros</b>	<b>4,358,830</b>	<b>267,438</b>	<b>4,626,268</b>	<b>261,035</b>	<b>261,035</b>	<b>4,365,233</b>						
Materiales de Administración, Emisión de Documentos y Artículos Oficiales	1,270,000	142,068	1,412,068	138,762	138,762	1,273,306						
Alimentos y Utensilios	120,000	0	120,000	0	0	120,000						
Materias Primas y Materiales de Producción y Comercialización	0	38,262	38,262	38,262	38,262	38,262						
Materiales y Artículos de Construcción y de Reparación	966,000	36,375	1,002,375	36,375	36,375	966,000						
Productos Químicos, Farmacéuticos y de Laboratorio	167,830	3,097	170,927	0	0	170,927						
Combustibles, Lubricantes y Aditivos	1,680,000	45,027	1,725,027	45,027	45,027	1,690,000						
Vestuario, Blancos, Prendas de Protección y Artículos Deportivos	0	0	0	0	0	0						
Materiales y Suministros Para Seguridad	0	0	0	0	0	0						
Herramientas, Refacciones y Accesorios Menores	155,000	2,608	157,608	2,608	2,608	155,000						
<b>Servicios Generales</b>	<b>16,725,744</b>	<b>95,279</b>	<b>16,629,466</b>	<b>1,162,314</b>	<b>1,162,314</b>	<b>15,467,151</b>						
Servicios Básicos	7,249,800	0	6,714,993	857,944	857,944	5,857,049						
Servicios de Arrendamiento	485,400	53,932	539,332	53,932	53,932	455,400						
Servicios Profesionales, Científicos, Técnicos y Otros Servicios	1,871,044	0	1,871,044	0	0	1,871,044						
Servicios Financieros, Bancarios y Comerciales	360,000	24,459	384,459	14,807	14,807	369,652						
Servicios de Instalación, Reparación, Mantenimiento y Conservación	1,630,670	96,772	1,727,442	69,536	69,536	1,657,906						
Servicios de Traslado y Viáticos	1,243,200	0	1,243,200	0	0	1,243,200						
Servicios de Comunicación Social y Publicidad	436,800	1,482	438,282	1,482	1,482	436,800						
Servicios Oficiales	2,758,830	256,581	3,015,411	159,311	159,311	2,856,100						
Otros Servicios Generales	720,000	5,303	725,303	5,303	5,303	720,000						
<b>Transferencias, Asignaciones, Subsidios y Otras Ayudas</b>	<b>8,287,660</b>	<b>388,722</b>	<b>8,676,382</b>	<b>220,829</b>	<b>220,829</b>	<b>8,455,554</b>						
Transferencias Internas y Asignaciones al Sector Público	0	0	0	0	0	0						
Transferencias al Resto del Sector Público	0	0	0	0	0	0						
Subsidios y Subvenciones	7,987,660	236,797	8,224,457	201,243	201,243	8,023,214						
Ayudas Sociales	300,000	20,521	320,521	19,585	19,585	300,935						
Pensiones y Jubilaciones	0	0	0	0	0	0						
Transferencias a Fideicomisos, Mandatos y Otros Análogos	0	0	0	0	0	0						
Transferencias a la Seguridad Social	0	0	0	0	0	0						
Donativos	131,404	131,404	131,404	0	0	131,404						
Transferencias al Exterior	0	0	0	0	0	0						
<b>Bienes Muebles, Inmuebles e Intangibles</b>	<b>940,966</b>	<b>562,980</b>	<b>1,503,946</b>	<b>562,980</b>	<b>562,980</b>	<b>940,966</b>						
Mobiliario y Equipo de Administración	490,566	22,969	513,535	22,969	22,969	490,566						
Mobiliario y Equipo Educativo y Recreativo	0	0	0	0	0	0						
Equipo e Instrumental Médico y de Laboratorio	0	0	0	0	0	0						
Vehículos y Equipo de Transporte	0	0	0	0	0	0						
Equipo de Defensa y Seguridad	0	0	0	0	0	0						
Maquinaria, Otros Equipos y Herramientas	515,011	515,011	515,011	515,011	515,011	515,011						
Activos Biológicos	0	0	0	0	0	0						
Bienes Inmuebles	450,400	475,400	475,400	25,000	25,000	450,400						
Activos Intangibles	21,888,586	21,888,586	21,888,586	21,888,586	21,888,586	21,888,586						
<b>Inversión Pública</b>	<b>21,888,586</b>	<b>21,888,586</b>	<b>21,888,586</b>	<b>21,888,586</b>	<b>21,888,586</b>	<b>21,888,586</b>						
Obra Pública en Bienes de Dominio Público	0	0	0	0	0	0						
Obra Pública en Bienes Propios	0	0	0	0	0	0						
Proyectos Productivos y Acciones de Fomento	0	0	0	0	0	0						

**ESTADO ANÁLISIS DE LOS RESULTADOS DE LA EJECUCIÓN DEL PRESUPUESTO DE GASTOS**  
**ADMINISTRACIÓN DE LOS SERVICIOS PÚBLICOS (CONTABILIZACIÓN)**  
**DEL EJERCICIO FISCAL 2014**

Categoría	Egresos		Ejercido	Ejercido	Ejercido	Ejercido
	Aprobado	Modificado				
<b>Inversiones Financieras y Otras Provisiones</b>	0	0	0	0	0	0
Inversiones Para el Fomento de Actividades Productivas	0	0	0	0	0	0
Acciones y Participaciones de Capital	0	0	0	0	0	0
Compra de Títulos y Valores	0	0	0	0	0	0
Concesión de Préstamos	0	0	0	0	0	0
Inversiones en Fideicomisos, Mandatos y Otros Analogos	0	0	0	0	0	0
Otras Inversiones Financieras	0	0	0	0	0	0
Provisiones para Contingencias y Otras Erogaciones Especiales	0	0	0	0	0	0
<b>Participaciones y Aportaciones</b>	0	0	0	0	0	0
Participaciones	0	0	0	0	0	0
Aportaciones	0	0	0	0	0	0
Convenios	0	0	0	0	0	0
<b>Deuda Pública</b>	0	0	0	0	0	0
Amortización de la Deuda Pública	0	0	0	0	0	0
Intereses de la Deuda Pública	0	0	0	0	0	0
Comisiones de la Deuda Pública	0	0	0	0	0	0
Gastos de la Deuda Pública	0	0	0	0	0	0
Costo por Coberturas	0	0	0	0	0	0
Apoyos Financieros	0	0	0	0	0	0
Adeudos de Ejercicios Fiscales Anteriores (Adeñas)	0	0	0	0	0	0
<b>Total del Gasto</b>	<b>81,264,140</b>	<b>81,264,140</b>	<b>6,580,045</b>	<b>5,476,954</b>	<b>74,684,095</b>	<b>74,684,095</b>

**ESTADO  
ANALÍTICO DE  
EGRESOS  
CLASIFICACIÓN  
ADMINISTRATIV  
A DEL 1º DE  
ENERO AL 31 DE  
MARZO 2016.**

000064

MUNICIPIO DE NITOVIA  
 Estado Auxiliar de Recursos del Presupuesto de Egresos  
 del Municipio de Nitovia  
 DEL EJERCICIO FISCAL 2015

Cuenta	Ejercicio FISCAL 2015					Saldo
	Asignado	Comprobados (Auditorías)	Completados (1+2)	Desagradado	Cancelado	
SIN RAMO O DEPENDENCIA	81,264,140	0	81,264,140	6,580,045	5,476,954	74,684,095
Total del Gasto	81,264,140	0	81,264,140	6,580,045	5,476,954	74,684,095

000065



**ESTADO  
ANALÍTICO DE  
EGRESOS  
CLASIFICACIÓN  
FUNCIONAL (GF)  
DEL 1º DE  
ENERO AL 31 DE  
MARZO 2016.**

000066

GOBIERNO DE COCHABAMBO  
 Estado Anual Económico del Presupuesto de Egresos  
 Clasificación Funcional (Fuerzas y Función)  
 del 1 de enero al 31 de agosto de 2016

Código	Descripción	Egresos					Subtotal
		Presupuesto	Compromisos (Reservados)	Modificado	Cancelado	Pagado	
	<b>Gobierno</b>	81,264,140	-0-	81,264,140	6,580,045	5,476,954	74,684,095
	Legislación	0	0	0	0	0	0
	Justicia	0	0	0	0	0	0
	Coordinación de la Política de Gobierno	0	0	0	0	0	0
	Relaciones Exteriores	0	0	0	0	0	0
	Asuntos Financieros y Hacendarios	0	0	0	0	0	0
	Seguridad Nacional	81,264,140	-0-	81,264,140	6,580,045	5,476,954	74,684,095
	Asuntos de Orden Público y de Seguridad Interior	0	0	0	0	0	0
	Otros Servicios Generales	0	0	0	0	0	0
	<b>Desarrollo Social</b>	0	0	0	0	0	0
	Protección Ambiental	0	0	0	0	0	0
	Vivienda y Servicios a la Comunidad	0	0	0	0	0	0
	Salud	0	0	0	0	0	0
	Recreación, Cultura y Otras Manifestaciones Sociales	0	0	0	0	0	0
	Educación	0	0	0	0	0	0
	Protección Social	0	0	0	0	0	0
	Otros Asuntos Sociales	0	0	0	0	0	0
	<b>Desarrollo Económico</b>	0	0	0	0	0	0
	Asuntos Económicos, Comerciales y Laborales en General	0	0	0	0	0	0
	Agropecuaria, Silvicultura, Pesca y Caza	0	0	0	0	0	0
	Combustibles y Energía	0	0	0	0	0	0
	Minería, Manufacturas y Construcción	0	0	0	0	0	0
	Transporte	0	0	0	0	0	0
	Comunicaciones	0	0	0	0	0	0
	Turismo	0	0	0	0	0	0
	Ciencia, Tecnología e Innovación	0	0	0	0	0	0
	Otras Industrias y Otros Asuntos Económicos	0	0	0	0	0	0
	<b>Otros no Clasificados en Funciones Anteriores</b>	0	0	0	0	0	0
	Transacciones de la Deuda Pública / Costo Financiero de la Deuda	0	0	0	0	0	0
	Transferencias, Participaciones y Aportaciones entre Diferentes Niveles y Ordenes de Gobierno	0	0	0	0	0	0
	Saneario del Sistema Financiero	0	0	0	0	0	0
	Adeudos de Ejercicios Fiscales Anteriores	0	0	0	0	0	0
	<b>Total del Gasto</b>	81,264,140	-0-	81,264,140	6,580,045	5,476,954	74,684,095

000067

**ESTADO E  
INFORME -  
CATEGORÍA  
PROGRAMÁTICA  
DEL GASTO  
1º DE ENERO  
AL 31 DE  
MARZO 2016.**

000068

**MUNICIPIO DE OCUITUCO**  
**Endeudamiento Neto**  
 Del 1 de enero al 31 de marzo de 2016

020000

Identificación de Crédito o Instrumento	Contratación/Colocación	Amortización	Endeudamiento Neto
	A	B	C = A - B
<b>Créditos Bancarios</b>			
			0
			0
			0
			0
			0
			0
			0
			0
			0
			0
<b>Total Créditos Bancarios</b>	<b>0</b>	<b>0</b>	<b>0</b>

<b>Otros Instrumentos de Deuda</b>			
			0
			0
			0
			0
			0
			0
			0
			0
			0
			0
<b>Total Otros Instrumentos de Deuda</b>	<b>0</b>	<b>0</b>	<b>0</b>

<b>TOTAL</b>	<b>0</b>	<b>0</b>	<b>0</b>
--------------	----------	----------	----------



**MUNICIPIO DE OCUTUCCO**  
Indicadores de Postura Fiscal  
Del 1 de enero al 31 de marzo de 2016

270000

Concepto	Estimado	Devengado	Pagado <sup>3</sup>
<b>I. Ingresos Presupuestarios (I=1+2)</b>	98,706,471	17,516,022	15,782,279
1. Ingresos del Gobierno de la Entidad Federativa <sup>1</sup>	98,706,471	17,516,022	15,782,279
2. Ingresos del Sector Paraestatal <sup>1</sup>	0	0	0
<b>II. Egresos Presupuestarios (II=3+4)</b>	0	6,580,045	5,476,954
3. Egresos del Gobierno de la Entidad Federativa <sup>2</sup>	0	6,580,045	5,476,954
4. Egresos del Sector Paraestatal <sup>2</sup>			
<b>III. Balance Presupuestario (Superávit o Déficit) (III = I - II)</b>	98,706,471	10,935,977	10,305,325

Concepto	Estimado	Devengado	Pagado <sup>3</sup>
<b>III. Balance presupuestario (Superávit o Déficit)</b>	98,706,471	10,935,977	10,305,325
<b>IV. Intereses, Comisiones y Gastos de la Deuda</b>	0	0	0
<b>V. Balance Primario (Superávit o Déficit) (V= III - IV)</b>	98,706,471	10,935,977	10,305,325

Concepto	Estimado	Devengado	Pagado <sup>3</sup>
<b>A. Financiamiento</b>	15,000,000	0	0
<b>B. Amortización de la deuda</b>	0	0	0
<b>C. Endeudamiento ó desendeudamiento (C = A - B)</b>	15,000,000	0	0

1. Los Ingresos que se presentan son los ingresos presupuestarios totales sin incluir los ingresos por financiamientos. Los Ingresos del Gobierno de la Entidad Federativa corresponden a los del Poder Ejecutivo, Legislativo Judicial y Autónomos

2. Los egresos que se presentan son los egresos presupuestarios totales sin incluir los egresos por amortización. Los egresos del Gobierno de la Entidad Federativa corresponden a los del Poder Ejecutivo, Legislativo, Judicial y Órganos Autónomos

3. Para Ingresos se reportan los ingresos recaudados; para egresos se reportan los egresos pagados