



ACUSE DE RECIBO



DECLARACIÓN DE SITUACIÓN PATRIMONIAL

DE INICIO CONCLUSIÓN DE CARGO

CARGO QUE DECLARA:

DIRECTOR DEL DEPORTE

AYUNTAMIENTO Y/O DEPENDENCIA:

H. AYUNTAMIENTO DE TEMIXCO

C. RENE RICARDO CHEW HERRERA

Presente.



Se hace constar que con esta fecha se recibió su declaración de situación patrimonial, en cumplimiento a lo previsto en el artículo 133 bis; artículos 27 fracción XI, 77 fracción I y III de la Ley Estatal de Responsabilidades de los servidores públicos; artículo 177 de la Ley Orgánica Municipal del Estado de Morelos; artículo 10 fracción XXI de la Ley de Fiscalización Superior del Estado de Morelos; artículos 52, 53 y 57 del Reglamento interior de la Auditoría Superior de Fiscalización.

Por acuerdo de esta Auditoría Superior de Fiscalización del Congreso del Estado, acusamos de recibido su declaración, formando parte del expediente a su nombre que obra en esta Auditoría.

ATENTAMENTE
AUDITORÍA SUPERIOR DE FISCALIZACIÓN
DEL CONGRESO DEL ESTADO



DECLARACIÓN DE SITUACIÓN PATRIMONIAL

INICIO O CONCLUSIÓN DEL CARGO

AYUNTAMIENTO Y/O DEPENDENCIA H. AYUNTAMIENTO DE TEMIXCO

AREA EXCLUSIVA PARA SELLO DE RECEPCIÓN

C. AUDITORIA SUPERIOR DE FISCALIZACIÓN DEL CONGRESO DEL ESTADO

BAJO PROTESTA DE DECIR VERDAD Y EN CUMPLIMIENTO A LO PREVISTO EN LOS ARTÍCULOS 27 FRACCIÓN XI, 75 Y 77 FRACCIÓN I Y III DE LA LEY ESTATAL DE RESPONSABILIDADES DE LOS SERVIDORES PÚBLICOS, PRESENTO ANTE USTED MI DECLARACIÓN DE SITUACIÓN PATRIMONIAL.

1. DATOS GENERALES

APELLIDO PATERNO CHEW ESTADO CIVIL _____ EDAD 34

APELLIDO MATERNO HERBERA FECHA DE NACIMIENTO 11/3/06/78 SEXO M
DIA MES AÑO (M o F)

NOMBRE(S) PEÑE RICARDO NACIONALIDAD MEXICANA

GRADO MÁXIMO DE ESTUDIOS, (En caso de tener grado universitario, favor de indicar la especialidad)

TECNICO SUPERIOR UNIVERSITARIO EN INFORMATICA

LUGAR DE NACIMIENTO (MUNICIPIO/ESTADO)

TOLUCA, ESTADO DE MEXICO

REG. FED. DE CONTRIB. _____ HOMOCLAVE _____

CURP : CLAVE ÚNICA DE REGISTRO DE POBLACIÓN

DOMICILIO PARTICULAR (CALLE Y NÚMERO)

COLONIA

C.P.

MUNICIPIO

ENTIDAD FEDERATIVA

70700

TEMIXCO

MORELOS

LADA TELÉFONO PARTICULAR

CORREO ELECTRÓNICO PERSONAL



[Handwritten Signature]

FIRMA DEL DECLARANTE

2. DATOS DEL CARGO

FECHA DE INICIO
CONCLUSIÓN DEL CARGO
012 | 01 | 13
DIA MES AÑO

CARGO QUE VAA DESEMPEÑAR Ó QUE CONCLUYE

DIRECTOR DEL DEPORTE

DEPENDENCIA Ó AYUNTAMIENTO

H. AYUNTAMIENTO DE TEMIXCO

ÁREA DE ADSCRIPCIÓN

DIRECCION GENERAL DE DESARROLLO SOCIAL

DOMICILIO OFICIAL (CALLE Y NÚMERO)

AV. EMILIANO ZAPATA No. 16

COLONIA

CENTRO

C.P.

612151810

LADA TELÉFONO OFICIAL

71717136121181919

MUNICIPIO

TEMIXCO

ENTIDAD FEDERATIVA

MORELOS

CORREO ELECTRÓNICO OFICIAL

deportemixco@gmail.com

3. INGRESOS

NOTA: ANOTAR CANTIDADES SIN CENTAVOS

A) REMUNERACIÓN MENSUAL NETO DEL DECLARANTE

(Anotar la suma de sueldos, honorarios, compensaciones, gratificaciones, bonos y otras prestaciones que reciba de manera mensual) \$

01134190

B) OTROS INGRESOS NETOS

(Detallar en la sección 11 OBSERVACIONES)

\$

C) INGRESOS MENSUAL NETO DEL DECLARANTE SUMA (A + B)

\$

D) INGRESOS MENSUAL NETO DEL CONYUGE Y/O DEPENDIENTES

\$

SUMA (C + D)

\$

4. BIENES MUEBLES

Deberá anotar la clave y el valor del bien mueble que posea al momento de causar ALTA o BAJA en el cargo.

NINGUNO

CLAVE:

- (1) Meneje total de casa (artículos del hogar) (2) Joyas, bienes suntuarios y obras de arte (3) Maquinaria
- (4) Semovientes (ganado y aves) (5) Otros no comprendidos (detallar en la parte de aclaraciones)

DEL DECLARANTE

CLAVE	VALOR DEL BIEN MUEBLE
11	\$
1	\$
1	\$
1	\$

DEL CÓNYUGE y/o DEPENDIENTES

CLAVE	VALOR DEL BIEN MUEBLE
1	\$
1	\$
1	\$
1	\$



FIRMA DEL DECLARANTE

5. VEHÍCULOS

NINGUNO

CLAVE:

(C) Compra (V) Venta (D) Donación (H) Herencia o Legado (5) Otro especifique

CLAVE	MARCA / TIPO DE VEHÍCULO	MODELO	PLACAS	FECHA DE OPERACIÓN DIA MES AÑO
<input checked="" type="checkbox"/>				18 05 05
No DE SERIE	No DE MOTOR	ENTIDAD FEDERATIVA	MONTO DE LA OPERACIÓN	
			\$	

CLAVE	MARCA / TIPO DE VEHÍCULO	MODELO	PLACAS	FECHA DE OPERACIÓN DIA MES AÑO
<input type="checkbox"/>				
No DE SERIE	No DE MOTOR	ENTIDAD FEDERATIVA	MONTO DE LA OPERACIÓN	
			\$	

CLAVE	MARCA / TIPO DE VEHÍCULO	MODELO	PLACAS	FECHA DE OPERACIÓN DIA MES AÑO
<input type="checkbox"/>				
No DE SERIE	No DE MOTOR	ENTIDAD FEDERATIVA	MONTO DE LA OPERACIÓN	
			\$	

CLAVE	MARCA / TIPO DE VEHÍCULO	MODELO	PLACAS	FECHA DE OPERACIÓN DIA MES AÑO
<input type="checkbox"/>				
No DE SERIE	No DE MOTOR	ENTIDAD FEDERATIVA	MONTO DE LA OPERACIÓN	
			\$	

CLAVE	MARCA / TIPO DE VEHÍCULO	MODELO	PLACAS	FECHA DE OPERACIÓN DIA MES AÑO
<input type="checkbox"/>				
No DE SERIE	No DE MOTOR	ENTIDAD FEDERATIVA	MONTO DE LA OPERACIÓN	
			\$	

CLAVE	MARCA / TIPO DE VEHÍCULO	MODELO	PLACAS	FECHA DE OPERACIÓN DIA MES AÑO
<input type="checkbox"/>				
No DE SERIE	No DE MOTOR	ENTIDAD FEDERATIVA	MONTO DE LA OPERACIÓN	
			\$	


 FIRMA DEL DECLARANTE

6. BIENES INMUEBLES

NINGUNO

CLAVE:

(1) Casa habitación (2) Departamento (3) Terreno (4) Local Industrial / comercial
 (5) Rancho (6) Granja (7) Bodega (8) Otro especifique

FORMA DE OPERACIÓN
 (C) Compra (CC) Compra a Crédito
 (D) Donación (H) Herencia

TITULAR
 (1) Declarante (2) Cónyuge o concubina(o)
 (3) Dependiente (4) Ambos (5) Otro


CLAVE	FORMA DE OPERACIÓN	FECHA DE OPERACIÓN DIA MES AÑO	DATOS DE INSCRIPCIÓN ANTE EL REGISTRO PÚBLICO DE LA PROPIEDAD (SI LO TIENE)	SUPERFICIE TERRENO m2	SUPERFICIE CONSTRUIDA m2	TITULAR
<input type="checkbox"/>	<input type="checkbox"/>	<input type="checkbox"/>	<input type="checkbox"/>	<input type="checkbox"/>	<input type="checkbox"/>	<input type="checkbox"/>
UBICACION DEL INMUEBLE CALLE, NUMERO EXTERIOR E INTERIOR COLONIA, ESTADO, MUNICIPIO Y C.P.						
VALOR DEL BIEN MUEBLE \$ <input type="checkbox"/>						

CLAVE	FORMA DE OPERACIÓN	FECHA DE OPERACIÓN DIA MES AÑO	DATOS DE INSCRIPCIÓN ANTE EL REGISTRO PÚBLICO DE LA PROPIEDAD (SI LO TIENE)	SUPERFICIE TERRENO m2	SUPERFICIE CONSTRUIDA m2	TITULAR
<input type="checkbox"/>	<input type="checkbox"/>	<input type="checkbox"/>	<input type="checkbox"/>	<input type="checkbox"/>	<input type="checkbox"/>	<input type="checkbox"/>
UBICACION DEL INMUEBLE CALLE, NUMERO EXTERIOR E INTERIOR COLONIA, ESTADO, MUNICIPIO Y C.P.						
VALOR DEL BIEN MUEBLE \$ <input type="checkbox"/>						

CLAVE	FORMA DE OPERACIÓN	FECHA DE OPERACIÓN DIA MES AÑO	DATOS DE INSCRIPCIÓN ANTE EL REGISTRO PÚBLICO DE LA PROPIEDAD (SI LO TIENE)	SUPERFICIE TERRENO m2	SUPERFICIE CONSTRUIDA m2	TITULAR
<input type="checkbox"/>	<input type="checkbox"/>	<input type="checkbox"/>	<input type="checkbox"/>	<input type="checkbox"/>	<input type="checkbox"/>	<input type="checkbox"/>
UBICACION DEL INMUEBLE CALLE, NUMERO EXTERIOR E INTERIOR COLONIA, ESTADO, MUNICIPIO Y C.P.						
VALOR DEL BIEN MUEBLE \$ <input type="checkbox"/>						

CLAVE	FORMA DE OPERACIÓN	FECHA DE OPERACIÓN DIA MES AÑO	DATOS DE INSCRIPCIÓN ANTE EL REGISTRO PÚBLICO DE LA PROPIEDAD (SI LO TIENE)	SUPERFICIE TERRENO m2	SUPERFICIE CONSTRUIDA m2	TITULAR
<input type="checkbox"/>	<input type="checkbox"/>	<input type="checkbox"/>	<input type="checkbox"/>	<input type="checkbox"/>	<input type="checkbox"/>	<input type="checkbox"/>
UBICACION DEL INMUEBLE CALLE, NUMERO EXTERIOR E INTERIOR COLONIA, ESTADO, MUNICIPIO Y C.P.						
VALOR DEL BIEN MUEBLE \$ <input type="checkbox"/>						

CLAVE	FORMA DE OPERACIÓN	FECHA DE OPERACIÓN DIA MES AÑO	DATOS DE INSCRIPCIÓN ANTE EL REGISTRO PÚBLICO DE LA PROPIEDAD (SI LO TIENE)	SUPERFICIE TERRENO m2	SUPERFICIE CONSTRUIDA m2	TITULAR
<input type="checkbox"/>	<input type="checkbox"/>	<input type="checkbox"/>	<input type="checkbox"/>	<input type="checkbox"/>	<input type="checkbox"/>	<input type="checkbox"/>
UBICACION DEL INMUEBLE CALLE, NUMERO EXTERIOR E INTERIOR COLONIA, ESTADO, MUNICIPIO Y C.P.						
VALOR DEL BIEN MUEBLE \$ <input type="checkbox"/>						


 FIRMA DEL DECLARANTE

7. INVERSIONES BANCARIAS

NINGUNO

NOTA: DEBERA ANOTAR EL SALDO DE SU CUENTA QUE POSEA AL MOMENTO DE CAUSAR ALTA O BAJA.

CLAVE:
(1) Cheque (2) Ahorro (3) Valores (4) Bonos (5) Acciones (6) Otro especifique

TITULAR
(1) Declarante (2) Cónyuge o concubina(o) (3) Dependiente (4) Ambos (5) Otro

CLAVE	NÚMERO DE CUENTA	FECHA DE APERTURA DÍA MES AÑO	INSTITUCIÓN
12		014 014 014	

LA INSTITUCIÓN DONDE TIENE SU INVERSIÓN ES DE NACIONALIDAD

MEXICANA EXTRANJERA

MONEDA (PESO, DÓLAR, EURO, ETC)

PESO

TITULAR	SALDO
<input checked="" type="checkbox"/> DECLARANTE	\$

CLAVE	NÚMERO DE CUENTA	FECHA DE APERTURA DÍA MES AÑO	INSTITUCIÓN

LA INSTITUCIÓN DONDE TIENE SU INVERSIÓN ES DE NACIONALIDAD

MEXICANA EXTRANJERA

MONEDA (PESO, DÓLAR, EURO, ETC)

TITULAR	SALDO
	\$

CLAVE	NÚMERO DE CUENTA	FECHA DE APERTURA DÍA MES AÑO	INSTITUCIÓN

LA INSTITUCIÓN DONDE TIENE SU INVERSIÓN ES DE NACIONALIDAD

MEXICANA EXTRANJERA

MONEDA (PESO, DÓLAR, EURO, ETC)

TITULAR	SALDO
	\$

CLAVE	NÚMERO DE CUENTA	FECHA DE APERTURA DÍA MES AÑO	INSTITUCIÓN

LA INSTITUCIÓN DONDE TIENE SU INVERSIÓN ES DE NACIONALIDAD

MEXICANA EXTRANJERA

MONEDA (PESO, DÓLAR, EURO, ETC)

TITULAR	SALDO
	\$


CLAVE	NÚMERO DE CUENTA	FECHA DE APERTURA DÍA MES AÑO	INSTITUCIÓN

LA INSTITUCIÓN DONDE TIENE SU INVERSIÓN ES DE NACIONALIDAD

MEXICANA EXTRANJERA

MONEDA (PESO, DÓLAR, EURO, ETC)

TITULAR	SALDO
	\$


 FIRMA DEL DECLARANTE

9. GRAVÁMENES O ADEUDOS

NINGUNO

NOTA: DEBERÁ ANOTAR CLAVE Y EL VALOR DEL GRAVAMEN O ADEUDO QUE TENGA AL MOMENTO DE CAUSAR ALTA O BAJA EN EL CARGO.

CLAVE
 (1) Crédito hipotecario (2) Préstamo (3) Compras a crédito (4) Embargos (5) * Tarjetas de crédito (6) Otro especifique (7) Autofinanciamiento
 TITULAR
 (1) Declarante (2) Cónyuge o concubina(o) (3) Dependiente (4) Ambos (5) Otro

CLAVE	NÚMERO DE CREDITO O TARJETA	FECHA EN EL QUE ADQUIERE EL ADEUDO DÍA MES AÑO	INSTITUCIÓN O ACREEDOR	PLAZO A PAGAR EN MESES ó ANOS
IMPORTE TOTAL DEL CRÉDITO		SALDO A LA FECHA DE LA DECLARACIÓN	TITULAR	
\$		\$		

SI SU ADEUDO O GRAVAMEN ES POR CRÉDITO HIPOTECARIO, EMBARGO O COMPRA A CRÉDITO DE UN INMUEBLE, DEBE ESPECIFICAR EL REGISTRO PÚBLICO DE LA PROPIEDAD.

CLAVE	NÚMERO DE CREDITO O TARJETA	FECHA EN EL QUE ADQUIERE EL ADEUDO DÍA MES AÑO	INSTITUCIÓN O ACREEDOR	PLAZO A PAGAR EN MESES ó ANOS
IMPORTE TOTAL DEL CRÉDITO		SALDO A LA FECHA DE LA DECLARACIÓN	TITULAR	
\$		\$		

SI SU ADEUDO O GRAVAMEN ES POR CRÉDITO HIPOTECARIO, EMBARGO O COMPRA A CRÉDITO DE UN INMUEBLE, DEBE ESPECIFICAR EL REGISTRO PÚBLICO DE LA PROPIEDAD.

CLAVE	NÚMERO DE CREDITO O TARJETA	FECHA EN EL QUE ADQUIERE EL ADEUDO DÍA MES AÑO	INSTITUCIÓN O ACREEDOR	PLAZO A PAGAR EN MESES ó ANOS
IMPORTE TOTAL DEL CRÉDITO		SALDO A LA FECHA DE LA DECLARACIÓN	TITULAR	
\$		\$		

SI SU ADEUDO O GRAVAMEN ES POR CRÉDITO HIPOTECARIO, EMBARGO O COMPRA A CRÉDITO DE UN INMUEBLE, DEBE ESPECIFICAR EL REGISTRO PÚBLICO DE LA PROPIEDAD.

CLAVE	NÚMERO DE CONTRATO O TARJETA	FECHA EN EL QUE ADQUIERE EL ADEUDO DÍA MES AÑO	INSTITUCIÓN O ACREEDOR	PLAZO A PAGAR EN MESES ó ANOS
IMPORTE TOTAL DEL CRÉDITO		SALDO A LA FECHA DE LA DECLARACIÓN	TITULAR	
\$		\$		

SI SU ADEUDO O GRAVAMEN ES POR CRÉDITO HIPOTECARIO, EMBARGO O COMPRA A CRÉDITO DE UN INMUEBLE, DEBE ESPECIFICAR EL REGISTRO PÚBLICO DE LA PROPIEDAD.

CLAVE	NÚMERO DE CONTRATO O TARJETA	FECHA EN EL QUE ADQUIERE EL ADEUDO DÍA MES AÑO	INSTITUCIÓN O ACREEDOR	PLAZO A PAGAR EN MESES ó ANOS
IMPORTE TOTAL DEL CRÉDITO		SALDO A LA FECHA DE LA DECLARACIÓN	TITULAR	
\$		\$		

SI SU ADEUDO O GRAVAMEN ES POR CRÉDITO HIPOTECARIO, EMBARGO O COMPRA A CRÉDITO DE UN INMUEBLE, DEBE ESPECIFICAR EL REGISTRO PÚBLICO DE LA PROPIEDAD.

* En caso de Tarjetas de Crédito, deberá dejar en blanco el Plazo a Pagar.

10. DATOS DEL CÓNYUGE

NINGUNO

¿VIVE USTED CON SU CÓNYUGE O EN CONCUBINATO? SI NO

NOTA: Si su respuesta es AFIRMATIVA, favor de proporcionar su nombre

APELLIDO PATERNO _____

APELLIDO MATERNO _____

NOMBRE(S) _____

¿SU CÓNYUGE O CONCUBINA (O) PERCIBE INGRESOS? SI NO

Si su respuesta es AFIRMATIVA, por favor, describa el tipo de ingreso y su origen (Persona Física o Moral)

DESCRIBA EL TIPO DE INGRESO	ORIGEN DEL INGRESO (Persona Física ó Moral)

¿SU CÓNYUGE O CONCUBINA (O) vive en el mismo domicilio de USTED? SI NO

Si su respuesta es NEGATIVA, indique su domicilio particular, RFC y teléfono particular.

DOMICILIO PARTICULAR (CALLE Y NÚMERO) _____

REG. FED. DE CONTRIB. _____

HOMOCLAVE _____

COLONIA _____

MUNICIPIO _____

ENTIDAD FEDERATIVA _____

CODIGO POSTAL _____

LADA TELÉFONO PARTICULAR LUGAR DE TRABAJO _____


LADA TELÉFONO DE LUGAR DE TRABAJO _____

CARGO Y/O ACTIVIDAD QUE DESEMPEÑA _____

DOMICILIO DE LUGAR DE TRABAJO _____

¿TIENE USTED DEPENDIENTES ECONÓMICOS? SI NO

DATOS DE SUS DEPENDIENTES ECONÓMICOS		
NOMBRE	EDAD	PARENTESCO O VINCULO



FIRMA DEL DECLARANTE

11. OBSERVACIONES Y/O DECLARACIONES

NINGUNO.

12. REFERENCIAS PERSONALES

Nombre completo empezando por apellido paterno, materno y nombre (s)	Domicilio Calle, Número, Colonia, Ciudad y Estado	Teléfono con lada

AUDITORIA SUPERIOR DE FISCALIZACIÓN DEL CONGRESO DEL ESTADO, SOLICITO SE SIRVA TENER POR PRESENTADA ESTA DECLARACIÓN, PIDIENDO ME SEA OTORGADO EL ACUSE DE RECIBO CORRESPONDIENTE.

ASÍ MISMO, Y PARA EFECTOS DE LO SEÑALADO EN LOS ARTÍCULOS 81 Y 82 DE LA LEY ESTATAL DE RESPONSABILIDADES DE LOS SERVIDORES PÚBLICOS DEL ESTADO DE MORELOS; ARTÍCULO 56 DEL REGLAMENTO INTERIOR DE LA AUDITORIA SUPERIOR DE FISCALIZACIÓN; MANIFIESTO EXPRESAMENTE MI AUTORIZACIÓN PARA QUE SE VERIFIQUE Y COTEJE EL CONTENIDO DE ESTA DECLARACIÓN ANTE CUALQUIER INSTITUCIÓN.

NOTA: EL SERVIDOR PÚBLICO MANIFIESTA BAJO PROTESTA DE DECIR VERDAD, QUE LO DECLARADO EN ESTE DOCUMENTO ES LO QUE CONSTITUYE SU HABER PATRIMONIAL; YA SE HACE SABEDOR DE LAS SANCIONES PARA QUIENES SE CONDUCEN CON FALSEDAD EN TÉRMINOS DEL ARTÍCULO 221 DEL CÓDIGO PENAL PARA EL ESTADO DE MORELOS.

"AL QUE TENIENDO LEGALMENTE LA OBLIGACIÓN DE CONDUCIRSE CON VERDAD EN UN ACTO ANTE LA AUTORIDAD, APERCIBIDO POR ÉSTA, EN CASO DE SER PROCEDENTE EL APERCIBIMIENTO, SE CONDUJERE CON FALSEDAD U OCULTARE LA VERDAD, SE LE IMPONDRÁ PRISIÓN DE TRES MESES A DOS AÑOS".


FIRMA DEL DECLARANTE.