


MUNICIPIO DE TLAYACAPAN, MOR. H. AYUNTAMIENTO 2019-2021



MUNICIPIO DE TLAYACAPAN RFC: MTL940608G12 BALANZA DE COMPROBACIÓN DEL 1 DE ENERO DE 2019 AL 30 DE JUNIO DE 2019

	SALDO ANT.:	CARGOS:	ABONOS:	SALDO:
1 ACTIVO	\$ 70,197,785.02	\$ 173,844,211.77	\$ 149,590,044.83	\$ 94,451,951.96
1.1 ACTIVO CIRCULANTE	\$ 13,265,346.30	\$ 170,222,927.44	\$ 149,590,044.83	\$ 33,898,228.91
1.1.1 EFECTIVO Y EQUIVALENTES	\$ 498,338.82	\$ 115,071,621.61	\$ 100,421,603.59	\$ 15,148,356.84
1.1.1.1 EFECTIVO	\$ -	\$ 2,991,196.87	\$ 2,718,783.58	\$ 272,413.29
1.1.1.1.1 CAJA	\$ -	\$ 218,610.12	\$ 12,636.22	\$ 205,973.90
1.1.1.1.2 CAJA PREDIAL	\$ -	\$ 2,771,086.75	\$ 2,706,145.36	\$ 64,941.39
1.1.1.1.3 GABRIELA SALDAÑA MIRAFUENTES	\$ -	\$ 1,500.00	\$ 2.00	\$ 1,498.00
1.1.1.2 BANCOS	\$ 498,338.82	\$ 91,432,693.16	\$ 87,908,564.95	\$ 4,022,467.03
1.1.1.2.2 BANCOS RAMO 33 FONDO III	\$ 56,088.13	\$ -	\$ 56,108.85	\$ 20.72
1.1.1.2.2.4 BANCO MERCANTIL DEL NORTE, S.A. 484933421	\$ 6,227.70	\$ -	\$ 6,227.70	\$ -
1.1.1.2.2.6 BANCO MERCANTIL DEL NORTE, S.A. 334732578	\$ 0.88	\$ -	\$ -	\$ 0.88
1.1.1.2.2.7 BANCO MERCANTIL DEL NORTE, S.A. 365470016	\$ 49,859.55	\$ -	\$ 49,881.15	\$ 21.60
1.1.1.2.5 BANCOS CONVENIOS FEDERALES	\$ 437,790.50	\$ 29,916.82	\$ 258,319.35	\$ 209,387.97
1.1.1.2.5.3 BANCO NACIONAL DE MÉXICO, S.A. 7008 8031731	\$ 114,564.85	\$ -	\$ -	\$ 114,564.85
1.1.1.2.5.4 BANCO NACIONAL DE MÉXICO, S.A. 70088855319	\$ 1,139.58	\$ -	\$ -	\$ 1,139.58
1.1.1.2.5.6 BANCO MERCANTIL DEL NORTE, S.A. 420097808	\$ 20.00	\$ -	\$ -	\$ 20.00
1.1.1.2.5.9 BANCO MERCANTIL DEL NORTE, S.A. 447254167	\$ 5,596.38	\$ 1,147.80	\$ 6,744.18	\$ -
1.1.1.2.5.10 BANCO MERCANTIL DEL NORTE, S.A. 447254158	\$ 0.20	\$ -	\$ -	\$ 0.20
1.1.1.2.5.12 BANCO NACIONAL DE MÉXICO, S.A. 490230822	\$ 1,928.46	\$ -	\$ -	\$ 1,928.46
1.1.1.2.5.13 BBVA BANCOMER, S.A. 0110903078	\$ 2,354.48	\$ -	\$ -	\$ 2,354.48
1.1.1.2.5.14 BANCO MERCANTIL DEL NORTE, S.A. 329065487	\$ 70,525.13	\$ 18,737.78	\$ -	\$ 89,262.91
1.1.1.2.5.15 BANCO MERCANTIL DEL NORTE, S.A. 592801760	\$ 56,477.65	\$ 10,015.19	\$ 66,492.84	\$ -
1.1.1.2.5.16 BANCO MERCANTIL DEL NORTE, S.A. 597630349	\$ 30,533.89	\$ 6.44	\$ 30,540.33	\$ -
1.1.1.2.5.17 BANCO MERCANTIL DEL NORTE, S.A. 1021008495	\$ 47,314.80	\$ 9.61	\$ 47,324.41	\$ -
1.1.1.2.5.18 BANCO MERCANTIL DEL NORTE, S.A. 1023519388	\$ 107,335.08	\$ -	\$ 107,217.59	\$ 117.49
1.1.1.2.6 BANCOS CONVENIOS ESTATALES	\$ 4,460.19	\$ 140,535.02	\$ 144,995.21	\$ -
1.1.1.2.6.2 BANCO MERCANTIL DEL NORTE, S.A. 592584175	\$ 4,460.19	\$ -	\$ 4,460.19	\$ -
1.1.1.2.6.3 BANCO MERCANTIL DEL NORTE, S.A. 419276009	\$ -	\$ 129,081.36	\$ 129,081.36	\$ -
1.1.1.2.6.4 BANCO MERCANTIL DEL NORTE, S.A. 419276045	\$ -	\$ 4,946.58	\$ 4,946.58	\$ -
1.1.1.2.6.5 BANCO MERCANTIL DEL NORTE, S.A. 365470025	\$ -	\$ 6,507.08	\$ 6,507.08	\$ -
1.1.1.2.7 BANCOS ADMINISTRACION 2019-2021	\$ -	\$ 91,262,241.32	\$ 87,449,141.54	\$ 3,813,099.78
1.1.1.2.7.1 BANCO MERCANTIL DEL NORTE, S.A. 1044665105	\$ -	\$ 4,633,380.80	\$ 4,358,457.62	\$ 274,923.18
1.1.1.2.7.2 BANCO MERCANTIL DEL NORTE, S.A. 1044664890	\$ -	\$ 20,225,791.06	\$ 20,214,383.95	\$ 11,407.11
1.1.1.2.7.3 BANCO MERCANTIL DEL NORTE, S.A. 1044665990	\$ -	\$ 6,825,009.99	\$ 6,797,790.10	\$ 27,219.89
1.1.1.2.7.4 BANCO MERCANTIL DEL NORTE, S.A. 1044665329	\$ -	\$ 25,778,466.65	\$ 23,861,170.52	\$ 1,917,296.13
1.1.1.2.7.5 BANCO MERCANTIL DEL NORTE, S.A. 1044666737	\$ -	\$ 8,467,536.19	\$ 8,451,525.77	\$ 16,010.42
1.1.1.2.7.6 BANCO MERCANTIL DEL NORTE, S.A. 1044641529	\$ -	\$ 8,284,161.30	\$ 8,181,044.43	\$ 103,116.87
1.1.1.2.7.7 BANCO MERCANTIL DEL NORTE, S.A.	\$ -	\$ -	\$ -	\$ -




MUNICIPIO DE TLAYACAPAN, MOR.

H. AYUNTAMIENTO 2019-2021



1.1.1.2.7.8	1044641574	\$	-	\$	10,057,754.31	\$	9,509,678.14	\$	548,076.17
	BANCO MERCANTIL DEL NORTE, S.A.								MUNICIPIO DE CULTURA Y TRADICIÓN
	1054513849	\$	-	\$	1,679,938.01	\$	1,603,310.00	\$	H. Ayuntamiento 2019-2021
1.1.1.2.7.9	BANCO MERCANTIL DEL NORTE, S.A.								76,628.01
	1057697302	\$	-	\$	87,054.24	\$	72,540.00	\$	
1.1.1.2.7.11	BANCO AZTECA 01720121812039	\$	-	\$	10,000.00	\$	-	\$	14,514.24
1.1.1.2.7.12	BANCO DEL BAJIO S.A. FIDEICOMISO								10,000.00
	1.25067E+11	\$	-	\$	5,213,148.77	\$	4,399,241.01	\$	813,907.76
1.1.1.4	INVERSIONES TEMPORALES (HASTA 3 MESES)	\$	-	\$	20,647,731.58	\$	9,794,255.06	\$	10,853,476.52
1.1.1.4.1	BANCO MERCANTIL DEL NORTE, S.A.								
	504253434	\$	-	\$	7,987,580.86	\$	3,156,990.31	\$	4,830,590.55
1.1.1.4.2	BANCO MERCANTIL DEL NORTE, S.A.								
	504253450	\$	-	\$	4,170,902.43	\$	1,482,781.93	\$	2,688,120.50
1.1.1.4.3	BANCO MERCANTIL DEL NORTE, S.A.								
	504253476	\$	-	\$	5,214,215.98	\$	4,354,486.21	\$	859,729.77
1.1.1.4.4	BANCO MERCANTIL DEL NORTE, S.A.								
	504253502	\$	-	\$	3,275,032.31	\$	799,996.61	\$	2,475,035.70
1.1.2	DERECHOS A RECIBIR EFECTIVO								
	EQUIVALENTES	\$	10,668,579.48	\$	53,851,346.64	\$	49,103,441.24	\$	15,416,484.88
1.1.2.2	CUENTAS POR COBRAR A CORTO PLAZO	\$	-	\$	40,302,078.10	\$	40,302,078.10	\$	-
1.1.2.3	DEUDORES DIVERSOS POR COBRAR A CORTO PLAZO	\$	10,531,139.01	\$	5,210,709.00	\$	445,567.10	\$	15,296,280.91
1.1.2.3.2	DEUDORES DIVERSOS ADMINISTRACIONES ANTERIORES	\$	10,531,139.01	\$	-	\$	-	\$	10,531,139.01
1.1.2.3.3	DEUDORES ADM 2019-2021	\$	-	\$	4,127,949.00	\$	445,567.10	\$	3,682,381.90
1.1.2.3.4	DEUDORES DIVERSOS AGRICULTORES ABONO QUIMICO	\$	-	\$	389,760.00	\$	-	\$	389,760.00
1.1.2.3.5	DEUDORES DIVERSOS AGRICULTORES ROLLOS DE GOFRADO	\$	-	\$	693,000.00	\$	-	\$	693,000.00
1.1.2.4	CONTRIBUCIONES POR RECUPERAR A CORTO PLAZO	\$	-	\$	8,338,172.08	\$	8,252,044.36	\$	86,127.72
1.1.2.4.1	INGRESOS DETERMINABLES POR RECUPERAR A CORTO PLAZO	\$	-	\$	8,338,172.08	\$	8,252,044.36	\$	86,127.72
1.1.2.9	OTROS DERECHOS A RECIBIR EFECTIVO O EQUIVALENTE A CORTO PLAZO	\$	137,440.47	\$	387.46	\$	103,751.68	\$	34,076.25
1.1.2.9.1	SUBSIDIO AL EMPLEO	\$	137,440.47	\$	260.86	\$	103,641.11	\$	34,060.22
1.1.2.9.2	SUBSIDIO AL EMPLEO FIV	\$	-	\$	126.60	\$	110.57	\$	16.03
1.1.3	DERECHOS A RECIBIR BIENES O SERVICIOS	\$	1,848,428.00	\$	977,139.11	\$	65,000.00	\$	2,760,567.11
1.1.3.1	ANTICIPO A PROVEEDORES POR ADQUISICIÓN DE BIENES Y PRESTACIÓN DE SERVICIOS A CORTO PLAZO	\$	1,848,428.00	\$	363,200.00	\$	65,000.00	\$	2,146,628.00
1.1.3.1.1	ANTICIPO A PROVEEDORES ADMINISTRACIONES ANTERIORES	\$	1,537,178.00	\$	-	\$	-	\$	1,537,178.00
1.1.3.1.2	ANTICIPO A PROVEEDORES ADMINISTRACIÓN 2016-2018	\$	311,250.00	\$	-	\$	-	\$	311,250.00
1.1.3.1.2.1	RAMO 28 RECURSOS FISCALES	\$	149,250.00	\$	-	\$	-	\$	149,250.00
1.1.3.1.2.4	RAMO 33 FONDO IV	\$	162,000.00	\$	-	\$	-	\$	162,000.00
1.1.3.1.3	ANTICIPO A PROVEEDORES ADMINISTRACIÓN 2019-2021	\$	-	\$	363,200.00	\$	65,000.00	\$	298,200.00
1.1.3.1.3.1	RAMO 28 RECURSOS FISCALES	\$	-	\$	278,200.00	\$	5,000.00	\$	273,200.00
1.1.3.1.3.2	RAMO 33 FONDO IV	\$	-	\$	85,000.00	\$	60,000.00	\$	25,000.00
1.1.3.2	ANTICIPO A PROVEEDORES POR ADQUISICIÓN DE BIENES INMUEBLES Y MUEBLES A CORTO PLAZO	\$	-	\$	150,000.00	\$	-	\$	150,000.00
1.1.3.4	ANTICIPO A CONTRATISTAS POR OBRAS PÚBLICAS A CORTO PLAZO	\$	-	\$	463,939.11	\$	-	\$	463,939.11
1.1.5	ALMACEN	\$	-	\$	322,820.08	\$	-	\$	322,820.08
1.1.5.1	ALMACEN DE MATERIALES Y SUMINISTROS DE CONSUMO	\$	-	\$	322,820.08	\$	-	\$	322,820.08
1.1.5.1.5	COMBUSTIBLES, LUBRICANTES Y ADITIVOS	\$	-	\$	63,978.60	\$	-	\$	63,978.60
1.1.5.1.7	MATERIALES Y SUMINISTROS DE SEGURIDAD	\$	-	\$	40,900.00	\$	-	\$	40,900.00
1.1.5.1.7.2	MATERIALES DE SEGURIDAD PÚBLICA	\$	-	\$	40,900.00	\$	-	\$	40,900.00
1.1.5.1.8	HERRAMIENTAS, REFACCIONES Y ACCESORIOS MENORES PARA CONSUMO	\$	-	\$	217,941.48	\$	-	\$	217,941.48
1.1.5.1.8.6	REFACCIONES Y ACCESORIOS MENORES DE EQUIPO DE TRANSPORTE	\$	-	\$	217,941.48	\$	-	\$	217,941.48
1.1.9	OTROS ACTIVOS CIRCULANTES	\$	250,000.00	\$	-	\$	-	\$	250,000.00
1.1.9.1	VALORES EN GARANTÍA	\$	250,000.00	\$	-	\$	-	\$	250,000.00
1.1.9.1.1	DEPOSITO EN GARANTIA POR DEPURAR ADMON ANT ANT	\$	250,000.00	\$	-	\$	-	\$	250,000.00
1.1.9.1.1.1	FINCA MUNICIPAL 2007	\$	250,000.00	\$	-	\$	-	\$	250,000.00
1.2	ACTIVO NO CIRCULANTE	\$	56,932,438.72	\$	3,621,284.33	\$	-	\$	60,553,723.05
1.2.3	BIENES INMUEBLES	\$	42,601,264.25	\$	-	\$	-	\$	42,601,264.25
1.2.3.1	TERRENOS	\$	3,073,940.00	\$	-	\$	-	\$	3,073,940.00
1.2.3.3	EDIFICIOS NO HABITACIONALES	\$	38,806,916.86	\$	-	\$	-	\$	38,806,916.86




MUNICIPIO DE TLAYACAPAN, MOR.

H. AYUNTAMIENTO 2019-2021




1.2.3.5.2	CONSTRUCCIONES EN PROCESO EN BIENES DE DOMINIO PÚBLICO	\$	720,407.39	\$	-	\$	-	\$	720,407.39
1.2.3.5.3	EDIFICACIÓN NO HABITACIONAL	\$	689,687.05	\$	-	\$	-	\$	689,687.05
1.2.3.5.5	CONST. DE OBRAS PARA EL ABASTECIMIENTO DE AGUA, ELECTRICIDAD Y TELECOMUNICACIONES	\$	69,600.00	\$	-	\$	-	\$	69,600.00
1.2.4	CONSTRUCCIÓN DE VTAS DE COMUNICACIÓN BIENES MUEBLES	-\$	38,879.66	-\$	-	-\$	-	-\$	38,879.66
1.2.4.1	MOBILIARIO Y EQUIPO DE ADMINISTRACIÓN	\$	23,405,174.25	\$	3,435,484.33	\$	-	\$	26,840,658.58
1.2.4.1.1	MUEBLES DE OFICINA Y ESTANTERÍA	\$	5,553,511.87	\$	270,600.93	\$	-	\$	5,824,112.80
1.2.4.1.2	MUEBLES, EXCEPTO DE OFICINA Y ESTANTERÍA	\$	1,935,670.27	\$	9,501.50	\$	-	\$	1,945,171.77
1.2.4.1.3	EQUIPO DE COMPUTO Y DE TECNOLOGÍAS DE LA INFORMACIÓN	\$	919,218.69	\$	-	\$	-	\$	919,218.69
1.2.4.1.4	OTROS MOBILIARIOS Y EQUIPOS DE ADMINISTRACIÓN	\$	2,634,055.54	\$	214,699.43	\$	-	\$	2,848,754.97
1.2.4.2	MOBILIARIO Y EQUIPO EDUCACIONAL Y RECREATIVO	\$	64,567.37	\$	46,400.00	\$	-	\$	110,967.37
1.2.4.2.1	EQUIPOS Y APARATOS AUDIOVISUALES	\$	215,392.65	\$	57,988.40	\$	-	\$	273,381.05
1.2.4.2.3	CÁMARAS FOTOGRÁFICAS Y DE VIDEO	\$	18,397.20	\$	-	\$	-	\$	18,397.20
1.2.4.2.4	OTRO MOBILIARIO Y EQUIPO EDUCACIONAL Y RECREATIVO	\$	11,763.48	\$	-	\$	-	\$	11,763.48
1.2.4.3	EQUIPO E INSTRUMENTAL MEDICO Y DE LABORATORIO	\$	185,231.97	\$	57,988.40	\$	-	\$	243,220.37
1.2.4.3.1	EQUIPO MÉDICO Y DE LABORATORIO	\$	128,110.92	\$	-	\$	-	\$	128,110.92
1.2.4.3.2	INSTRUMENTAL MÉDICO Y DE LABORATORIO	\$	78,000.00	\$	-	\$	-	\$	78,000.00
1.2.4.4	VEHÍCULOS Y EQUIPO DE TRANSPORTE	\$	50,110.92	\$	-	\$	-	\$	50,110.92
1.2.4.4.1	VEHÍCULOS Y EQUIPO TERRESTRE	\$	9,876,881.51	\$	3,055,695.00	\$	-	\$	12,932,576.51
1.2.4.4.2	CARROCEÍAS Y REMOLQUES	\$	9,857,904.51	\$	3,055,695.00	\$	-	\$	12,913,599.51
1.2.4.4.9	OTROS EQUIPOS DE TRANSPORTE	\$	6,977.00	\$	-	\$	-	\$	6,977.00
1.2.4.5	EQUIPO DE DEFENSA Y SEGURIDAD	\$	12,000.00	\$	-	\$	-	\$	12,000.00
1.2.4.6	MAQUINARIA, OTROS EQUIPOS Y HERRAMIENTAS	\$	3,147,123.25	\$	-	\$	-	\$	3,147,123.25
1.2.4.6.1	MAQUINARIA Y EQUIPO AGROPECUARIO	\$	3,984,134.05	\$	51,200.00	\$	-	\$	4,035,334.05
1.2.4.6.3	MAQUINARIA Y EQUIPO DE CONSTRUCCIÓN	\$	2,833,269.05	\$	36,300.00	\$	-	\$	2,869,569.05
1.2.4.6.5	EQUIPO DE COMUNICACIÓN Y TELECOMUNICACIÓN	\$	54,000.00	\$	-	\$	-	\$	54,000.00
1.2.4.6.6	EQUIPOS DE GENERACIÓN ELÉCTRICA	\$	1,085,180.00	\$	-	\$	-	\$	1,085,180.00
1.2.4.6.7	APARATOS Y ACCESORIOS ELÉCTRICOS	\$	11,685.00	\$	-	\$	-	\$	11,685.00
1.2.4.7	HERRAMIENTAS Y MÁQUINAS-HERRAMIENTA VALIOSOS	\$	-	\$	14,900.00	\$	-	\$	14,900.00
1.2.4.7.1	BIENES ARTÍSTICOS, CULTURALES Y CIENTÍFICOS	\$	350,020.00	\$	-	\$	-	\$	350,020.00
1.2.4.8	ACTIVOS BIOLÓGICOS	\$	350,020.00	\$	-	\$	-	\$	350,020.00
1.2.4.8.8	ÁRBOLES Y PLANTAS	\$	150,000.00	\$	-	\$	-	\$	150,000.00
1.2.5	ACTIVOS INTANGIBLES	\$	150,000.00	\$	-	\$	-	\$	150,000.00
1.2.5.4	LICENCIAS	\$	6,960.00	\$	185,800.00	\$	-	\$	192,760.00
1.2.5.4.1	LICENCIAS INFORMÁTICAS E INTELECTUALES	\$	6,960.00	\$	185,800.00	\$	-	\$	192,760.00
1.2.6	DEPRECIACIÓN, DETERIORO Y AMORTIZACIÓN ACUMULADA DE BIENES	\$	9,080,959.78	\$	-	\$	-	\$	9,080,959.78
1.2.6.1	DEPRECIACIÓN ACUMULADA DE BIENES INMUEBLES	\$	2,328,414.84	\$	-	\$	-	\$	2,328,414.84
1.2.6.1.2	DEPRECIACIÓN ACUMULADA DE EDIFICIOS NO RESIDENCIALES	\$	2,328,414.84	\$	-	\$	-	\$	2,328,414.84
1.2.6.3	DEPRECIACIÓN ACUMULADA DE BIENES MUEBLES	\$	6,745,584.94	\$	-	\$	-	\$	6,745,584.94
1.2.6.3.1	DEPRECIACIÓN ACUMULADA DE MOBILIARIO Y EQUIPO DE ADMINISTRACIÓN	\$	6,745,584.94	\$	-	\$	-	\$	6,745,584.94
1.2.6.3.1.1	MUEBLES DE OFICINA Y ESTANTERÍA	\$	6,745,584.94	\$	-	\$	-	\$	6,745,584.94
1.2.6.5	AMORTIZACIÓN ACUMULADA DE ACTIVOS INTANGIBLES	\$	6,960.00	\$	-	\$	-	\$	6,960.00
1.2.6.5.4	AMORTIZACIÓN ACUMULADA DE LICENCIAS	\$	6,960.00	\$	-	\$	-	\$	6,960.00
1.2.6.5.4.1	AMORTIZACIÓN ACUMULADA DE LICENCIAS INFORMÁTICAS E INTELECTUALES	\$	6,960.00	\$	-	\$	-	\$	6,960.00
2	PASIVO	\$	10,930,704.19	\$	35,952,075.82	\$	37,677,561.63	\$	12,656,190.00
2.1	PASIVO CIRCULANTE	\$	9,130,704.19	\$	34,135,763.78	\$	37,661,249.59	\$	12,656,190.00
2.1.1	CUENTAS POR PAGAR A CORTO PLAZO	\$	9,058,434.83	\$	31,961,570.48	\$	31,867,207.29	\$	8,964,071.64
2.1.1.1	SERVICIOS PERSONALES POR PAGAR A CORTO PLAZO	\$	26,385.91	\$	11,030,398.85	\$	11,733,111.30	\$	729,098.36
2.1.1.1.0	SERVICIOS PERSONALES POR PAGAR ADMINISTRACIONES ANTERIORES	\$	26,385.91	\$	616,349.06	\$	963,759.04	\$	373,795.89
2.1.1.1.1	REMUNERACIÓN POR PAGAR AL PERSONAL DE CARÁCTER PERMANENTE A CORTO PLAZO	\$	-	\$	10,000,904.69	\$	10,356,207.16	\$	355,302.47
2.1.1.1.2	REMUNERACIÓN POR PAGAR AL PERSONAL DE CARÁCTER EVENTUAL A CORTO PLAZO	\$	-	\$	135,102.16	\$	135,102.16	\$	-



MUNICIPIO DE TLAYACAPAN, MOR. H. AYUNTAMIENTO 2019-2021




2.1.1.1.3	REMUNERACIÓN ADICIONALES Y ESPECIALES POR PAGAR A CORTO PLAZO	\$	-	\$	47,698.52	\$	47,698.52	\$	-
2.1.1.1.4	SEGURIDAD SOCIAL Y SEGUROS POR PAGAR A CORTO PLAZO	\$	-	\$	230,344.42	\$	230,344.42	\$	-
2.1.1.2	PROVEEDORES POR PAGAR A CORTO PLAZO	\$	148,536.05	\$	15,113,315.45	\$	15,487,464.95	\$	522,685.55
2.1.1.3	CONTRATISTAS POR OBRAS PÚBLICAS POR PAGAR A CORTO PLAZO	\$	136,848.19	\$	101,168.45	\$	-	\$	35,679.74
2.1.1.5	TRANSFERENCIAS OTORGADAS POR PAGAR A CORTO PLAZO	-\$	2,500.00	\$	2,669,555.51	\$	2,672,292.18	\$	236.67
2.1.1.5.6	AYUDAS SOCIALES	-\$	2,500.00	\$	2,491,653.22	\$	2,494,389.89	\$	236.67
2.1.1.5.7	PENSIONES Y JUBILACIONES	\$	-	\$	105,362.29	\$	105,362.29	\$	-
2.1.1.5.8	JORNALES DE LA BRIGADA RURAL DE INCENDIOS FORESTALES	\$	-	\$	72,540.00	\$	72,540.00	\$	-
2.1.1.6	INTERESES, COMISIONES Y OTROS GASTOS DE LA DEUDA PÚBLICA	\$	-	\$	105,878.32	\$	105,878.32	\$	-
2.1.1.6.1	INTERESES SOBRE PRESTAMOS DE DEUDA PÚBLICA INTERNA POR PAGAR A CORTO PLAZO	\$	-	\$	83,835.40	\$	83,835.40	\$	-
2.1.1.6.3	COMISIONES DE LA DEUDA PÚBLICA INTERNA POR PAGAR A CORTO PLAZO	\$	-	\$	22,042.92	\$	22,042.92	\$	-
2.1.1.7	RETENCIONES Y CONTRIBUCIONES POR PAGAR A CORTO PLAZO	\$	4,868,952.63	\$	1,984,041.68	\$	990,747.54	\$	3,875,658.49
2.1.1.7.1	RETENCIONES POR PAGAR	\$	4,868,952.63	\$	1,984,041.68	\$	990,747.54	\$	3,875,658.49
2.1.1.7.1.1	I.S.R. SOBRE SUELDOS Y SALARIOS	\$	4,753,406.23	\$	1,885,884.68	\$	955,885.84	\$	3,823,407.39
2.1.1.7.1.2	I.S.R. SOBRE HONORARIOS PROFESIONALES	\$	9,435.85	\$	6,151.00	\$	2,722.31	\$	6,007.16
2.1.1.7.1.3	IVA RETENIDO	\$	594.90	\$	9,770.00	\$	13,686.29	\$	4,511.19
2.1.1.7.1.4	PRESTAMOS DE TERCEROS	\$	13,397.30	\$	-	\$	-	\$	13,397.30
2.1.1.7.1.5	RETENCION 5 AL MILLAR	\$	92,118.35	\$	69,564.00	\$	-	\$	22,554.35
2.1.1.7.1.7	I.S.R. RET ARRENDAMIENTO	\$	-	\$	4,332.00	\$	10,113.10	\$	5,781.10
2.1.1.7.1.8	DERECHOS DE EXTRACCION DE AGUAS	\$	-	\$	8,340.00	\$	8,340.00	\$	-
2.1.1.9	OTRAS CUENTAS POR PAGAR A CORTO PLAZO	\$	3,880,212.05	\$	957,212.22	\$	877,713.00	\$	3,800,712.83
2.1.1.9.8	ADEUDOS EJERCICIOS FISCALES ANTERIORES	\$	-	\$	877,713.00	\$	877,713.00	\$	-
2.1.1.9.8.3	ADEFAS (RETENCIONES DE IMPUESTO)	\$	-	\$	877,713.00	\$	877,713.00	\$	-
2.1.1.9.9	OTRAS CUENTAS POR PAGAR A CORTO PLAZO	\$	3,880,212.05	\$	79,499.22	\$	-	\$	3,800,712.83
2.1.1.9.9.1	OTRAS CUENTAS POR PAGAR ADMINISTRACIONES ANTERIORES	\$	3,112,420.04	\$	-	\$	-	\$	3,112,420.04
2.1.1.9.9.2	OTRAS CUENTAS POR PAGAR ADMINISTRACIÓN 2016-2018	\$	767,792.01	\$	79,499.22	\$	-	\$	688,292.79
2.1.2	DOCUMENTOS POR PAGAR A CORTO PLAZO	\$	-	\$	1,266,208.30	\$	3,986,057.30	\$	2,719,849.00
2.1.2.1	DOCUMENTOS COMERCIALES POR PAGAR A CORTO PLAZO	\$	-	\$	1,266,208.30	\$	3,986,057.30	\$	2,719,849.00
2.1.2.1.1	ACREEDORES DIVERSOS ADM PASADA	\$	-	\$	-	\$	17,937.49	\$	17,937.49
2.1.2.1.2	ACREEDORES DIVERSOS ADM 2019-2021	\$	-	\$	1,266,208.30	\$	3,968,119.81	\$	2,701,911.51
2.1.3	PORCIÓN A CORTO PLAZO DE LA DEUDA PÚBLICA A LARGO PLAZO	\$	-	\$	900,000.00	\$	1,800,000.00	\$	900,000.00
2.1.3.1	PORCIÓN A CORTO PLAZO DE LA DEUDA PÚBLICA INTERNA	\$	-	\$	900,000.00	\$	1,800,000.00	\$	900,000.00
2.1.3.1.2	PORCIÓN A CORTO PLAZO DE LOS PRESTAMOS DE LA DEUDA PÚBLICA INTERNA	\$	-	\$	900,000.00	\$	1,800,000.00	\$	900,000.00
2.1.6	FONDOS Y BIENES DE TERCEROS EN GARANTÍA Y/O ADMINISTRACIÓN A CORTO PLAZO	\$	72,269.36	\$	-	\$	-	\$	72,269.36
2.1.6.6	VALORES Y BIENES EN GARANTÍA A CORTO PLAZO	\$	72,269.36	\$	-	\$	-	\$	72,269.36
2.1.6.6.1	VALORES EN GARANTÍA A CORTO PLAZO	\$	72,269.36	\$	-	\$	-	\$	72,269.36
2.1.6.6.1.1	VALORES EN GARANTIA ADMINISTRACIONES ANTERIORES	\$	72,269.36	\$	-	\$	-	\$	72,269.36
2.1.7	PROVISIONES A CORTO PLAZO	\$	-	\$	47.00	\$	47.00	\$	-
2.1.7.9	OTRAS PROVISIONES A CORTO PLAZO	\$	-	\$	47.00	\$	47.00	\$	-
2.1.9	OTROS PASIVOS A CORTO PLAZO	\$	-	\$	7,938.00	\$	7,938.00	\$	-
2.1.9.9	OTROS PASIVOS CIRCULANTES	\$	-	\$	7,938.00	\$	7,938.00	\$	-
2.2	PASIVO NO CIRCULANTE	\$	1,800,000.00	\$	1,816,312.04	\$	16,312.04	\$	-
2.2.1	CUENTAS POR PAGAR A LARGO PLAZO	\$	-	\$	16,312.04	\$	16,312.04	\$	-
2.2.1.1	PROVEEDORES POR PAGAR A LARGO PLAZO	\$	-	\$	16,312.04	\$	16,312.04	\$	-
2.2.3	DEUDA PÚBLICA A LARGO PLAZO	\$	1,800,000.00	\$	1,800,000.00	\$	-	\$	-
2.2.3.3	PRÉSTAMOS DE LA DEUDA PÚBLICA INTERNA POR PAGAR A LARGO PLAZO	\$	1,800,000.00	\$	1,800,000.00	\$	-	\$	-
3	HACIENDA PÚBLICA/PATRIMONIO	\$	59,267,080.83	\$	53,102,436.24	\$	53,231,517.60	\$	59,396,162.19
3.2	HACIENDA PÚBLICA/PATRIMONIO GENERADO	\$	59,267,080.83	\$	53,102,436.24	\$	53,231,517.60	\$	59,396,162.19
3.2.1	RESULTADOS DEL EJERCICIO (AHORRO/ DESAHORRO)	\$	53,102,436.24	\$	53,102,436.24	\$	-	\$	-
3.2.1.1	RESULTADOS DEL EJERCICIO (AHORRO/ DESAHORRO)	\$	53,102,436.24	\$	53,102,436.24	\$	-	\$	-
3.2.2	RESULTADOS DE EJERCICIOS ANTERIORES	\$	15,062,058.45	\$	-	\$	53,231,517.60	\$	68,293,576.05



MUNICIPIO DE TLAYACAPAN, MOR. H. AYUNTAMIENTO 2019-2021




3.2.2.1	RESULTADOS DE EJERCICIOS ANTERIORES	\$	15,062,058.45	\$	-	\$	53,231,517.60	\$	68,293,576.05
3.2.4	RESERVAS	\$	17,868,808.91	\$	-	\$	-	\$	17,868,808.91
3.2.4.1	RESERVAS DE PATRIMONIO	\$	17,868,808.91	\$	-	\$	-	\$	17,868,808.91
3.2.5	RECTIFICACIONES DE RESULTADOS DE EJERCICIOS ANTERIORES	-\$	26,766,222.77	\$	-	\$	-	-\$	26,766,222.77
3.2.5.2	CAMBIOS POR ERRORES CONTABLES	-\$	26,766,222.77	\$	-	\$	-	-\$	26,766,222.77
4	INGRESOS Y OTROS BENEFICIOS	\$	-	\$	-	\$	48,688,161.85	\$	48,688,161.85
4.1	INGRESOS DE GESTIÓN	\$	-	\$	-	\$	8,321,910.08	\$	8,321,910.08
4.1.1	IMPUESTOS	\$	-	\$	-	\$	5,524,556.85	\$	5,524,556.85
4.1.1.2	IMPUESTOS SOBRE EL PATRIMONIO	\$	-	\$	-	\$	4,470,538.64	\$	4,470,538.64
4.1.1.2.1	IMPUESTO PREDIAL	\$	-	\$	-	\$	4,470,538.64	\$	4,470,538.64
4.1.1.2.1.1	IMPUESTO PREDIAL DEL EJERCICIO	\$	-	\$	-	\$	2,398,969.49	\$	2,398,969.49
4.1.1.2.1.2	IMPUESTO PREDIAL DE EJERCICIOS ANTERIORES	\$	-	\$	-	\$	631,455.38	\$	631,455.38
4.1.1.2.1.3	IMPUESTO SOBRE ADQUISICIONES DE BIENES INMUEBLES	\$	-	\$	-	\$	1,440,113.77	\$	1,440,113.77
4.1.1.7	ACCESORIOS DE IMPUESTOS	\$	-	\$	-	\$	1,012,630.02	\$	1,012,630.02
4.1.1.7.1	RECARGOS	\$	-	\$	-	\$	140,042.72	\$	140,042.72
4.1.1.7.3	25% ADICIONAL	\$	-	\$	-	\$	369,079.12	\$	369,079.12
4.1.1.7.4	15% PARA APOYO A LA EDUCACIÓN	\$	-	\$	-	\$	302,160.36	\$	302,160.36
4.1.1.7.5	5% PRO-UNIVERSIDAD	\$	-	\$	-	\$	100,344.55	\$	100,344.55
4.1.1.7.6	5% FONDO DE FOMENTO A LA INDUSTRIALIZACIÓN	\$	-	\$	-	\$	101,003.27	\$	101,003.27
4.1.1.9	OTROS IMPUESTOS	\$	-	\$	-	\$	41,388.19	\$	41,388.19
4.1.4	DERECHOS	\$	-	\$	-	\$	2,470,283.52	\$	2,470,283.52
4.1.4.3	DERECHOS POR PRESTACIÓN DE SERVICIOS	\$	-	\$	-	\$	2,440,264.01	\$	2,440,264.01
4.1.4.3.1	SERVICIO DE DRENAJE, RECOLECCIÓN DE BASURA Y ALUMBRADO PÚBLICO	\$	-	\$	-	\$	407,971.25	\$	407,971.25
4.1.4.3.1.2	POR SERVICIO DE RECOLECCIÓN, TRASLADO Y FINAL DE LA BASURA	\$	-	\$	-	\$	407,206.25	\$	407,206.25
4.1.4.3.1.3	ALUMBRADO PÚBLICO	\$	-	\$	-	\$	765.00	\$	765.00
4.1.4.3.2	PANTEONES	\$	-	\$	-	\$	7,800.00	\$	7,800.00
4.1.4.3.2.1	INHUMACIONES	\$	-	\$	-	\$	7,800.00	\$	7,800.00
4.1.4.3.3	OBRAS PÚBLICAS Y DESARROLLO URBANO	\$	-	\$	-	\$	595,806.68	\$	595,806.68
4.1.4.3.3.1	CONSTRUC. HABITAC. NUEVAS, RECONSTRUC. Y AMPLIACIONES MENOR A 20 MTS	\$	-	\$	-	\$	61,316.30	\$	61,316.30
4.1.4.3.3.3	CONSTRUC. NUEVAS, RECONSTRUC. Y AMPLIACIONES DE OBRAS CIVILES MAYOR A 40 MTS	\$	-	\$	-	\$	26,972.00	\$	26,972.00
4.1.4.3.3.6	LICENCIA DE CONSTRUCCIONES ESPECIFICAS	\$	-	\$	-	\$	333,724.22	\$	333,724.22
4.1.4.3.3.10	AMPLIACIONES DE TIEMPO POR 180 DIAS PARA LICENCIAS DE CONSTRUCCION	\$	-	\$	-	\$	2,720.50	\$	2,720.50
4.1.4.3.3.12	OFICIO DE OCUPACIÓN DE INMUEBLES	\$	-	\$	-	\$	1,775.20	\$	1,775.20
4.1.4.3.3.15	ALINEAMIENTO OFICIAL	\$	-	\$	-	\$	615.00	\$	615.00
4.1.4.3.3.16	NÚMEROS OFICIALES EN LINEAMIENTOS	\$	-	\$	-	\$	2,543.89	\$	2,543.89
4.1.4.3.3.17	CONSTANCIAS DE NÚMERO OFICIAL	\$	-	\$	-	\$	795.96	\$	795.96
4.1.4.3.3.18	APROBACIÓN DEL USO DE SUELO O (LICENCIA DE USO DE SUELO UNICO PAGO)	\$	-	\$	-	\$	11,851.53	\$	11,851.53
4.1.4.3.3.19	LICENCIA DE USO DE SUELO POR DIVISIÓN O FUSION DE TERRENO O BIEN INMUEBLE	\$	-	\$	-	\$	69,833.57	\$	69,833.57
4.1.4.3.3.23	APROBACIONES DE PROYECTOS POR FUSIÓN DE PREDIOS	\$	-	\$	-	\$	1,147.09	\$	1,147.09
4.1.4.3.3.25	SUPERVISIÓN DE PROYECTOS A OBRAS DE URBANIZACION EN GENERAL	\$	-	\$	-	\$	1,689.00	\$	1,689.00
4.1.4.3.3.28	INSPECCION FINAL DE LA CONSTRUCCIÓN PARA OTORGAR EL OFICIO DE OCUPACIÓN	\$	-	\$	-	\$	1,790.81	\$	1,790.81
4.1.4.3.3.33	CONEXIONES DE ALBAAL Y EXCAVACIONES EN VIA PÚBLICA	\$	-	\$	-	\$	4,600.19	\$	4,600.19
4.1.4.3.3.35	OTRAS ACTIVIDADES DE LA CONSTRUCCIÓN NO ESPECIFICADAS	\$	-	\$	-	\$	53,982.86	\$	53,982.86
4.1.4.3.3.38	CONSTRUCCIONES DE BARDAS	\$	-	\$	-	\$	7,638.34	\$	7,638.34
4.1.4.3.3.44	REGISTRO ANUAL DE DIRECTOR RESPONSABLE DE LA OBRA	\$	-	\$	-	\$	11,771.65	\$	11,771.65
4.1.4.3.3.45	REPOSICIÓN DE DOC. OFICIAL, LICENCIA DE CONSTRUC., OFICIO DE OCUPACIÓN	\$	-	\$	-	\$	616.12	\$	616.12
4.1.4.3.3.47	LICENCIA DE USO DE SUELO APROBACIÓN DE USO DE SUELO TEMPORAL VALIDO POR 365 DIAS	\$	-	\$	-	\$	422.45	\$	422.45
4.1.4.3.4	FRACCIONAMIENTOS, CONDOMINIOS Y CONJUNTOS HABITACIONALES	\$	-	\$	-	\$	66,647.75	\$	66,647.75
4.1.4.3.4.2	TRAMITACION, ANALISIS, ESTUDIO Y APROBACION DE CONDOMINIO	\$	-	\$	-	\$	21,000.00	\$	21,000.00



MUNICIPIO DE TLAYACAPAN, MOR. H. AYUNTAMIENTO 2019-2021




4.1.4.3.4.3	AMPLIACION DEL PLAZO PARA LA TERMINACIÓN DE OBRAS DE URBANIZACIÓN Y CONSTRUCCIONES	\$	-	\$	-	\$	2,280.00	\$	2,280.00
4.1.4.3.4.4	LICENCIAS DE DIVISIÓN Y RELOTIFICACIÓN	\$	-	\$	-	\$	42,100.55	\$	42,100.55
4.1.4.3.4.6	POR LA SUPERVISIÓN ADICION AL	\$	-	\$	-	\$	1,267.20	\$	1,267.20
4.1.4.3.5	SERVICIOS CATASTRALES	\$	-	\$	-	\$	519,861.87	\$	519,861.87
4.1.4.3.5.1	AVALUOS CATASTRALES	\$	-	\$	-	\$	12,251.05	\$	12,251.05
4.1.4.3.5.2	CERTIFICACIÓN DE VALORES EN ZONAS NO CATASTRADAS	\$	-	\$	-	\$	760.41	\$	760.41
4.1.4.3.5.5	COPIAS CERTIFICADAS DEL PLANO CATASTRAL AL LEVANTAMIENTO TOPOGRÁFICO,	\$	-	\$	-	\$	41,484.80	\$	41,484.80
4.1.4.3.5.6	VERIFICACIONES Y MAPEOS O DESLINDES	\$	-	\$	-	\$	31,345.79	\$	31,345.79
4.1.4.3.5.7	POR MANIFESTACIÓN DE CONSTRUCCIÓN	\$	-	\$	-	\$	4,055.52	\$	4,055.52
4.1.4.3.5.9	OTROS SERVICIOS	\$	-	\$	-	\$	429,964.30	\$	429,964.30
4.1.4.3.7	EXPEDICIÓN DE CERTIFICADOS Y CERTIFICACIONES	\$	-	\$	-	\$	21,671.16	\$	21,671.16
4.1.4.3.7.1	LEGALIZACIÓN DE FIRMAS	\$	-	\$	-	\$	100.75	\$	100.75
4.1.4.3.7.3	CONSTANCIA DE NO ADEUDO, POR CADA IMPUESTO, DERECHO O CONTRIBUCIÓN	\$	-	\$	-	\$	20,096.18	\$	20,096.18
4.1.4.3.7.5	CONSTANCIA DE NO ADEUDO POR CONCEPTO DE MULTAS	\$	-	\$	-	\$	168.98	\$	168.98
4.1.4.3.7.9	COPIA CERTIFICADA DE DOCUMENTOS EN TAMAÑO QUE NO EXCEDAN DE 35 CM	\$	-	\$	-	\$	100.75	\$	100.75
4.1.4.3.7.10	COPIAS CERTIFICADAS QUE EXCEDEN DEL TAMAÑO INDICADO DE 35 CM	\$	-	\$	-	\$	600.00	\$	600.00
4.1.4.3.7.12	CUALQUIERA OTRA CERTIFICACIÓN O CONSTANCIA QUE SE EXPIDA DISTINTA DE LAS EXPRESADAS	\$	-	\$	-	\$	604.50	\$	604.50
4.1.4.3.8	REGISTRO CIVIL	\$	-	\$	-	\$	265,381.22	\$	265,381.22
4.1.4.3.8.1	EXPEDICIÓN DE ACTAS	\$	-	\$	-	\$	167,077.66	\$	167,077.66
4.1.4.3.8.2	REGISTRO DE NACIMIENTOS	\$	-	\$	-	\$	49,833.41	\$	49,833.41
4.1.4.3.8.3	REGISTRO DE RECONOCIMIENTO DE HIJOS	\$	-	\$	-	\$	1,217.48	\$	1,217.48
4.1.4.3.8.5	REGISTRO DE MATRIMONIOS	\$	-	\$	-	\$	14,806.93	\$	14,806.93
4.1.4.3.8.6	CAMBIO DE RÉGIMEN MATRIMONIAL	\$	-	\$	-	\$	135.18	\$	135.18
4.1.4.3.8.7	REGISTRO DE DIVORCIOS	\$	-	\$	-	\$	11,749.28	\$	11,749.28
4.1.4.3.8.9	ANOTACIONES MARGINALES	\$	-	\$	-	\$	400.00	\$	400.00
4.1.4.3.8.10	EXPEDICIÓN DE CERTIFICADOS DE INEXISTENCIA DE REGISTRO	\$	-	\$	-	\$	6,479.20	\$	6,479.20
4.1.4.3.8.11	INSERCIÓN EN ACTAS	\$	-	\$	-	\$	4,392.45	\$	4,392.45
4.1.4.3.8.12	COTEJO DE ACTAS	\$	-	\$	-	\$	2,149.32	\$	2,149.32
4.1.4.3.8.13	BUSQUEDAS	\$	-	\$	-	\$	80.60	\$	80.60
4.1.4.3.8.14	REGISTROS DE DEFUNCIÓN	\$	-	\$	-	\$	6,174.32	\$	6,174.32
4.1.4.3.8.15	ORDEN DE INHUMACIÓN	\$	-	\$	-	\$	520.00	\$	520.00
4.1.4.3.8.17	TRASLADOS DE CADAVER	\$	-	\$	-	\$	365.39	\$	365.39
4.1.4.3.9	AUTORIZACIÓN DE ESTABLECIMIENTOS COMERCIALES	\$	-	\$	-	\$	307,536.22	\$	307,536.22
4.1.4.3.9.1	LICENCIA DE FUNCIONAMIENTO NUEVA PARA LA VENTA DE BEBIDAS ALCOHOLICAS	\$	-	\$	-	\$	81,684.93	\$	81,684.93
4.1.4.3.9.2	REVALIDACION ANUAL EN LA VENTA DE BEBIDAS ALCOHOLICAS	\$	-	\$	-	\$	216,295.48	\$	216,295.48
4.1.4.3.9.5	CAMBIO DE DOMICILIO, AMPLIACIÓN DE PRODUCTOS RELACIONADOS AL GIRO MERCANTIL PRINCIPAL	\$	-	\$	-	\$	5,331.31	\$	5,331.31
4.1.4.3.9.6	AUTORIZACION DE HORAS EXTRAS A ESTABLECIMIENTOS COMERCIAL ES FUERA DEL HORARIO ESTABLECIDO	\$	-	\$	-	\$	844.90	\$	844.90
4.1.4.3.9.8	PAGO DE SELLOS DE CLAUSURA DE ESTABLECIMIENTOS COMERCIALES	\$	-	\$	-	\$	3,379.60	\$	3,379.60
4.1.4.3.10	REGISTROS AL PADRON FISCAL MUNICIPAL DE GIROS BLANCOS	\$	-	\$	-	\$	101,271.99	\$	101,271.99
4.1.4.3.10.1	POR EL REGISTRO	\$	-	\$	-	\$	25,447.11	\$	25,447.11
4.1.4.3.10.2	POR LA ACTUALIZACIÓN	\$	-	\$	-	\$	75,824.88	\$	75,824.88
4.1.4.3.11	MATANZA DE GANADO, ESTANCIA Y USO DEL CORRAL MUNICIPAL	\$	-	\$	-	\$	39,711.14	\$	39,711.14
4.1.4.3.11.1	MATANZA DE GANADO	\$	-	\$	-	\$	23,157.00	\$	23,157.00
4.1.4.3.11.8	REGISTRO DE FIERROS QUEMADORES	\$	-	\$	-	\$	16,554.14	\$	16,554.14
4.1.4.3.13	EN MATERIA ECOLOGICA	\$	-	\$	-	\$	24,924.61	\$	24,924.61
4.1.4.3.13.2	EXPEDICIÓN DE CARTA DE NO AFECTACIÓN ARBOREA	\$	-	\$	-	\$	6,590.22	\$	6,590.22
4.1.4.3.13.3	DERRIBO DE ÁRBOLES	\$	-	\$	-	\$	7,942.06	\$	7,942.06
4.1.4.3.13.4	AUTORIZACIÓN PARA PODAR ÁRBOLES	\$	-	\$	-	\$	10,392.33	\$	10,392.33
4.1.4.3.15	JUZGADO DE PAZ	\$	-	\$	-	\$	58,721.17	\$	58,721.17



MUNICIPIO DE TLAYACAPAN, MOR. H. AYUNTAMIENTO 2019-2021




4.1.4.3.15.1	EXPEDICION DE ACTAS	\$	-	\$	-	\$	4,140.01	\$	4,140.01
4.1.4.3.15.2	EXPEDICION DE CONSTANCIAS	\$	-	\$	-	\$	337.96	\$	337.96
4.1.4.3.15.3	EXPEDICION DE CONVENIOS	\$	-	\$	-	\$	2,788.17	\$	2,788.17
4.1.4.3.15.4	EXPEDICION DE CERTIFICACIONES Y RATIFICACION DE FIRMAS	\$	-	\$	-	\$	10,476.76	\$	10,476.76
4.1.4.3.15.5	COPIAS CERTIFICADAS (CERTIFICACIÓN)	\$	-	\$	-	\$	37,598.67	\$	37,598.67
4.1.4.3.15.7	ELABORACION DE CARTA PODER U OTROS DOCUMENTOS	\$	-	\$	-	\$	3,210.62	\$	3,210.62
4.1.4.3.15.8	COPIAS CERTIFICADAS DE ACTAS, CONSTANCIAS, CONVENIOS	\$	-	\$	-	\$	168.98	\$	168.98
4.1.4.3.18	SERVICIOS SECRETARIA GENERAL	\$	-	\$	-	\$	22,958.95	\$	22,958.95
4.1.4.3.18.1	CONSTANCIA DE RESIDENCIA	\$	-	\$	-	\$	22,958.95	\$	22,958.95
4.1.4.4	ACCESORIOS DE DERECHOS	\$	-	\$	-	\$	17,282.43	\$	17,282.43
4.1.4.4.3	25% ADICIONAL	\$	-	\$	-	\$	17,282.43	\$	17,282.43
4.1.4.9	OTROS DERECHOS	\$	-	\$	-	\$	12,737.08	\$	12,737.08
4.1.4.9.2	VENTA DE FORMATOS DE DECLARACIÓN DEL IMPUESTO SOBRE LA ADQUISICIÓN DE BIENES INMUEBLES	\$	-	\$	-	\$	12,737.08	\$	12,737.08
4.1.5	PRODUCTOS	\$	-	\$	-	\$	210,302.00	\$	210,302.00
4.1.5.1	PRODUCTOS	\$	-	\$	-	\$	86,298.00	\$	86,298.00
4.1.5.1.1	POR EL SERVICIO DE AGUA POTABLE EN PIPA	\$	-	\$	-	\$	86,298.00	\$	86,298.00
4.1.5.9	OTROS PRODUCTOS QUE GENERAN INGRESOS CORRIENTES	\$	-	\$	-	\$	124,004.00	\$	124,004.00
4.1.5.9.1	SANITARIOS	\$	-	\$	-	\$	124,004.00	\$	124,004.00
4.1.6	APROVECHAMIENTOS	\$	-	\$	-	\$	116,767.71	\$	116,767.71
4.1.6.2	MULTAS	\$	-	\$	-	\$	48,873.73	\$	48,873.73
4.1.6.2.1	MULTAS DE ORDEN ADMINISTRATIVAS	\$	-	\$	-	\$	38,482.50	\$	38,482.50
4.1.6.2.1.1	INCUMPLIMIENTO A LOS ORDENAMIENTOS JURÍDICOS Y REGLAMENTOS MUNICIPALES	\$	-	\$	-	\$	10,300.00	\$	10,300.00
4.1.6.2.1.2	FALTAS ADMINISTRATIVAS EN MATERIA DE SEGURIDAD PÚBLICA	\$	-	\$	-	\$	4,500.00	\$	4,500.00
4.1.6.2.1.5	EN MATERIA ECOLÓGICA	\$	-	\$	-	\$	21,122.50	\$	21,122.50
4.1.6.2.1.9	INCUMPLIMIENTO DEL REGLAMENTO DE SALUD Y BIENESTAR SOCIAL	\$	-	\$	-	\$	2,560.00	\$	2,560.00
4.1.6.2.2	MULTAS DE TRÁNSITO	\$	-	\$	-	\$	10,391.23	\$	10,391.23
4.1.6.2.2.3	POR LA LICENCIA O PERMISO DE CONDUCIR	\$	-	\$	-	\$	2,281.23	\$	2,281.23
4.1.6.2.2.8	POR CIRCULACIÓN	\$	-	\$	-	\$	710.00	\$	710.00
4.1.6.2.2.9	POR ESTACIONAMIENTO	\$	-	\$	-	\$	7,400.00	\$	7,400.00
4.1.6.9	OTROS APROVECHAMIENTOS	\$	-	\$	-	\$	67,893.98	\$	67,893.98
4.1.6.9.1	DONACIONES	\$	-	\$	-	\$	67,893.98	\$	67,893.98
4.2	PART, APORT, CONV, INCENT. DE RIV. D/COLA B. FISCAL, F. DIST. DE APORT, TRANSF, ASI G, SUBS Y SUBV P Y JUB	\$	-	\$	-	\$	40,301,469.00	\$	40,301,469.00
4.2.1	PART, APORT, CONV, INCENT. DE RIV. D/COLA B. FISCAL, F. DIST. DE APORT	\$	-	\$	-	\$	40,301,469.00	\$	40,301,469.00
4.2.1.1	PARTICIPACIONES	\$	-	\$	-	\$	26,796,096.00	\$	26,796,096.00
4.2.1.1.1	FEDERALES	\$	-	\$	-	\$	21,582,947.23	\$	21,582,947.23
4.2.1.1.3	PARTICIPACIONES FIDEICOMIS	\$	-	\$	-	\$	5,213,148.77	\$	5,213,148.77
4.2.1.2	APORTACIONES	\$	-	\$	-	\$	13,418,325.00	\$	13,418,325.00
4.2.1.2.1	FEDERALES	\$	-	\$	-	\$	10,418,325.00	\$	10,418,325.00
4.2.1.2.1.1	RAMO 33 FONDO III	\$	-	\$	-	\$	5,287,325.00	\$	5,287,325.00
4.2.1.2.1.2	RAMO 33 FONDO IV	\$	-	\$	-	\$	5,131,000.00	\$	5,131,000.00
4.2.1.2.2	ESTATALES	\$	-	\$	-	\$	3,000,000.00	\$	3,000,000.00
4.2.1.3	CONVENIOS	\$	-	\$	-	\$	87,048.00	\$	87,048.00
4.3	OTROS INGRESOS Y BENEFICIOS	\$	-	\$	-	\$	64,782.77	\$	64,782.77
4.3.1	INGRESOS FINANCIEROS	\$	-	\$	-	\$	48,520.77	\$	48,520.77
4.3.1.1	INTERESES GANADOS DE TITULOS, VALORES Y DEMÁS INSTRUMENTOS FINANCIEROS	\$	-	\$	-	\$	41,081.28	\$	41,081.28
4.3.1.9	OTROS INGRESOS FINANCIEROS	\$	-	\$	-	\$	7,439.49	\$	7,439.49
4.3.1.9.1	RENDIMIENTOS BANCARIOS	\$	-	\$	-	\$	7,439.49	\$	7,439.49
4.3.9	OTROS INGRESOS Y BENEFICIOS VARIOS	\$	-	\$	-	\$	16,262.00	\$	16,262.00
4.3.9.9	OTROS INGRESOS Y BENEFICIOS VARIOS	\$	-	\$	-	\$	16,262.00	\$	16,262.00
5	GASTOS Y OTRAS PÉRDIDAS	\$	-	\$	26,288,562.08	\$	-	\$	26,288,562.08
5.1	GASTOS DE FUNCIONAMIENTO	\$	-	\$	21,667,032.19	\$	-	\$	21,667,032.19
5.1.1	SERVICIOS PERSONALES	\$	-	\$	11,994,823.39	\$	-	\$	11,994,823.39
5.1.1.1	REMUNERACIONES AL PERSONAL DE CARÁCTER PERMANENTE	\$	-	\$	10,705,079.09	\$	-	\$	10,705,079.09
5.1.1.1.3	SUELDOS BASE AL PERSONAL PERMANENTE	\$	-	\$	10,705,079.09	\$	-	\$	10,705,079.09
5.1.1.1.3.1	PERSONAL DE CONFIANZA	\$	-	\$	9,631,485.57	\$	-	\$	9,631,485.57
5.1.1.1.3.3	PERSONAL DE SEGURIDAD PÚBLICA	\$	-	\$	1,073,593.52	\$	-	\$	1,073,593.52
5.1.1.2	REMUNERACIONES AL PERSONAL DE CARCATER TRANSITORIO	\$	-	\$	190,568.99	\$	-	\$	190,568.99



MUNICIPIO DE TLAYACAPAN, MOR. H. AYUNTAMIENTO 2019-2021




5.1.1.2.2	SUELDOS BASE AL PERSONAL EVENTUAL	\$	-	\$	190,568.99	\$	-	\$	190,568.99
5.1.1.2.2.1	PERSONAL EVENTUAL	\$	-	\$	117,360.31	\$	-	\$	117,360.31
5.1.1.2.2.2	PERSONAL EVENTUAL DE SEGURIDAD PÚBLICA	\$	-	\$	73,208.68	\$	-	\$	73,208.68
5.1.1.3	REMUNERACIONES ADICIONALES Y ESPECIALES	\$	-	\$	100,168.75	\$	-	\$	100,168.75
5.1.1.3.2	PRIMAS DE VACACIONES, DOMINICAL Y GRATIFICACIÓN DE FIN DE AÑO	\$	-	\$	45,128.69	\$	-	\$	45,128.69
5.1.1.3.2.1	PRIMA VACACIONAL	\$	-	\$	8,922.79	\$	-	\$	8,922.79
5.1.1.3.2.1.1	PERSONAL DE CONFIANZA	\$	-	\$	8,922.79	\$	-	\$	8,922.79
5.1.1.3.2.2	GRATIFICACIÓN	\$	-	\$	7,077.70	\$	-	\$	7,077.70
5.1.1.3.2.2.1	PERSONAL DE CONFIANZA	\$	-	\$	7,077.70	\$	-	\$	7,077.70
5.1.1.3.2.3	AGUINALDO	\$	-	\$	29,128.20	\$	-	\$	29,128.20
5.1.1.3.2.3.2	PERSONAL DE CONFIANZA	\$	-	\$	29,128.20	\$	-	\$	29,128.20
5.1.1.3.4	COMPENSACIONES	\$	-	\$	55,040.06	\$	-	\$	55,040.06
5.1.1.3.4.1	PERSONAL DE CONFIANZA	\$	-	\$	55,040.06	\$	-	\$	55,040.06
5.1.1.4	SEGURIDAD SOCIAL	\$	-	\$	251,666.76	\$	-	\$	251,666.76
5.1.1.4.1	APORTACIONES DE SEGURIDAD SOCIAL	\$	-	\$	450.00	\$	-	\$	450.00
5.1.1.4.4	APORTACIONES PARA SEGUROS	\$	-	\$	251,216.76	\$	-	\$	251,216.76
5.1.1.5	OTRAS PRESTACIONES SOCIALES Y ECONOMICAS	\$	-	\$	747,339.80	\$	-	\$	747,339.80
5.1.1.5.2	INDEMNIZACIONES	\$	-	\$	424,434.94	\$	-	\$	424,434.94
5.1.1.5.2.1	PERSONAL DE CONFIANZA	\$	-	\$	254,434.94	\$	-	\$	254,434.94
5.1.1.5.2.3	PERSONAL DE SEGURIDAD PÚBLICA	\$	-	\$	170,000.00	\$	-	\$	170,000.00
5.1.1.5.3	PRESTACIONES Y HABERES DE RETIRO	\$	-	\$	322,904.86	\$	-	\$	322,904.86
5.1.2	MATERIALES Y SUMINISTROS	\$	-	\$	2,120,165.71	\$	-	\$	2,120,165.71
5.1.2.1	MATERIALES DE ADMINISTRACION, EMISION DE DOCUMENTOS Y ARTICULOS OFICIALES	\$	-	\$	358,178.37	\$	-	\$	358,178.37
5.1.2.1.1	MATERIALES, UTILES Y EQUIPOS MENORES DE OFICINA	\$	-	\$	119,144.55	\$	-	\$	119,144.55
5.1.2.1.2	MATERIALES Y UTILES DE IMPRESIÓN Y REPRODUCCION	\$	-	\$	127,657.14	\$	-	\$	127,657.14
5.1.2.1.4	MATERIALES, UTILES Y EQUIPOS MENORES DE TECNOLOGICAS DE LA INFORMACION Y COMUNICACIÓN	\$	-	\$	20,314.81	\$	-	\$	20,314.81
5.1.2.1.5	MATERIAL IMPRESO E INFORMACIÓN DIFITAL	\$	-	\$	26,829.20	\$	-	\$	26,829.20
5.1.2.1.6	MATERIAL DE LIMPIEZA	\$	-	\$	30,437.67	\$	-	\$	30,437.67
5.1.2.1.8	MATERIALES PARA EL REGISTRO E IDENTIFICACION DE BIENES Y PERSONAS	\$	-	\$	33,795.00	\$	-	\$	33,795.00
5.1.2.2	ALIMENTOS Y UTENSILIOS	\$	-	\$	27,576.00	\$	-	\$	27,576.00
5.1.2.2.1	PRODUCTOS ALIMENTICIOS PARA PERSONAS	\$	-	\$	26,576.00	\$	-	\$	26,576.00
5.1.2.2.3	UTENSILIOS PARA EL SERVICIO DE ALIMENTACION	\$	-	\$	1,000.00	\$	-	\$	1,000.00
5.1.2.4	MATERIALES Y ARTICULOS DE CONSTRUCCIÓN Y DE REPARACIÓN	\$	-	\$	679,476.69	\$	-	\$	679,476.69
5.1.2.4.2	CEMENTO Y PRODUCTOS DE CONCRETO	\$	-	\$	2,000.00	\$	-	\$	2,000.00
5.1.2.4.6	MATERIAL ELÉCTRICO Y ELECTRONICO	\$	-	\$	457,442.01	\$	-	\$	457,442.01
5.1.2.4.7	ARTÍCULOS METÁLICOS PARA LA CONSTRUCCIÓN	\$	-	\$	221.01	\$	-	\$	221.01
5.1.2.4.9	OTROS MATERIALES Y ARTÍCULOS DE CONSTRUCCION Y REPARACION	\$	-	\$	219,813.67	\$	-	\$	219,813.67
5.1.2.5	PRODUCTOS QUIMICOS, FARMACEUTICOS Y DE LABORATORIO	\$	-	\$	24,352.82	\$	-	\$	24,352.82
5.1.2.5.2	FERTILIZANTES, PESTICIDAS Y OTROS AGROQUIMICOS	\$	-	\$	10,000.00	\$	-	\$	10,000.00
5.1.2.5.2.1	FERTILIZANTES	\$	-	\$	7,000.00	\$	-	\$	7,000.00
5.1.2.5.2.2	PESTICIDAS Y OTROS AGROQUIMICOS	\$	-	\$	3,000.00	\$	-	\$	3,000.00
5.1.2.5.4	MATERIALES, ACCESORIOS Y SUMINISTROS MEDICOS	\$	-	\$	14,352.82	\$	-	\$	14,352.82
5.1.2.6	COMBUSTIBLES, LUBRICANTES Y ADITIVOS	\$	-	\$	731,095.15	\$	-	\$	731,095.15
5.1.2.7	VESTUARIO, BLANCOS, PRENDAS DE PROTECCIÓN Y ARTÍCULOS DEPORTIVOS	\$	-	\$	75,911.15	\$	-	\$	75,911.15
5.1.2.7.1	VESTUARIO Y UNIFORMES	\$	-	\$	51,324.00	\$	-	\$	51,324.00
5.1.2.7.2	PRENDAS DE SEGURIDAD Y PROTECCIÓN PERSONAL	\$	-	\$	24,587.15	\$	-	\$	24,587.15
5.1.2.8	MATERIALES Y SUMINISTROS PARA SEGURIDAD	\$	-	\$	117,448.25	\$	-	\$	117,448.25
5.1.2.8.2	MATERIALES DE SEGURIDAD PÚBLICA	\$	-	\$	9,521.85	\$	-	\$	9,521.85
5.1.2.8.3	PRENDAS DE PROTECCIÓN PARA SEGURIDAD PÚBLICA	\$	-	\$	107,926.40	\$	-	\$	107,926.40
5.1.2.9	HERRAMIENTAS, REFACCIONES Y ACCESORIOS MENORES	\$	-	\$	106,127.28	\$	-	\$	106,127.28
5.1.2.9.1	HERRAMIENTAS MENORES	\$	-	\$	62,023.20	\$	-	\$	62,023.20
5.1.2.9.4	REFACCIONES Y ACCESORIOS MENORES DE EQUIPO DE COMPUTO Y TECNOLOGÍAS DE LA INFORMACIÓN	\$	-	\$	44,104.08	\$	-	\$	44,104.08
5.1.3	SERVICIOS GENERALES	\$	-	\$	7,552,043.09	\$	-	\$	7,552,043.09



MUNICIPIO DE TLAYACAPAN, MOR. H. AYUNTAMIENTO 2019-2021



5.1.3.1	SERVICIOS BÁSICOS	\$	-	\$	944,252.79	\$	-	\$	944,252.79
5.1.3.1.1	ENERGÍA ELÉCTRICA	\$	-	\$	812,679.12	\$	-	\$	812,679.12
5.1.3.1.3	AGUA	\$	-	\$	92,483.00	\$	-	\$	92,483.00
5.1.3.1.4	TELEFONÍA TRADICIONAL	\$	-	\$	20,767.43	\$	-	\$	20,767.43
5.1.3.1.9	SERVICIOS INTEGRALES Y OTROS SERVICIOS	\$	-	\$	18,323.24	\$	-	\$	18,323.24
5.1.3.2	SERVICIOS DE ARRENDAMIENTO	\$	-	\$	1,191,593.28	\$	-	\$	1,191,593.28
5.1.3.2.1	ARRENDAMIENTO DE TERRENOS	\$	-	\$	18,000.00	\$	-	\$	18,000.00
5.1.3.2.2	ARRENDAMIENTO DE EDIFICIOS	\$	-	\$	120,786.86	\$	-	\$	120,786.86
5.1.3.2.6	ARRENDAMIENTO DE MAQUINARIA, OTROS EQUIPOS Y HERRAMIENTAS	\$	-	\$	1,052,806.42	\$	-	\$	1,052,806.42
5.1.3.3	SERVICIOS PROFESIONALES, CIENTÍFICOS Y TÉCNICOS Y OTROS SERVICIOS	\$	-	\$	822,478.76	\$	-	\$	822,478.76
5.1.3.3.1	SERVICIOS LEGALES, DE CONTABILIDAD AUDITORIA Y RELACIONADOS	\$	-	\$	706,978.76	\$	-	\$	706,978.76
5.1.3.3.3	SERVICIOS DE CONSULTORIA ADMINISTRATIVA, PROCESOS, TÉCNICA Y EN TECNOLOGÍAS DE LA INFORMACIÓN	\$	-	\$	9,280.00	\$	-	\$	9,280.00
5.1.3.3.4	SERVICIOS DE CAPACITACIÓN	\$	-	\$	104,480.00	\$	-	\$	104,480.00
5.1.3.3.7	SERVICIOS DE PROTECCIÓN Y SEGURIDAD	\$	-	\$	1,740.00	\$	-	\$	1,740.00
5.1.3.4	SERVICIOS FINANCIEROS, BANCARIOS Y COMERCIALES	\$	-	\$	128,603.31	\$	-	\$	128,603.31
5.1.3.4.1	SERVICIOS FINANCIEROS Y BANCARIOS	\$	-	\$	16,618.14	\$	-	\$	16,618.14
5.1.3.4.5	SEGUROS DE BIENES PATRIMONIALES	\$	-	\$	111,985.17	\$	-	\$	111,985.17
5.1.3.5	SERVICIOS DE INSTALACIÓN, REPARACIÓN MANTENIMIENTO Y CONSERVACIÓN	\$	-	\$	3,129,239.87	\$	-	\$	3,129,239.87
5.1.3.5.1	CONSERVACIÓN Y MANTENIMIENTO MENOR DE INMUEBLES	\$	-	\$	95,007.43	\$	-	\$	95,007.43
5.1.3.5.3	INSTALACIÓN, REPARACIÓN Y MANTENIMIENTO DE EQUIPO DE COMPUTO Y TECNOLOGÍAS DE LA INFORMACIÓN	\$	-	\$	43,152.00	\$	-	\$	43,152.00
5.1.3.5.5	REPARACIÓN Y MANTENIMIENTO DE EQUIPO DE TRANSPORTE	\$	-	\$	382,285.44	\$	-	\$	382,285.44
5.1.3.5.8	SERVICIOS DE LIMPIEZA Y MANEJO DE DESECHOS	\$	-	\$	2,608,795.00	\$	-	\$	2,608,795.00
5.1.3.6	SERVICIOS DE COMUNICACIÓN SOCIAL Y PUBLICIDAD	\$	-	\$	252,189.24	\$	-	\$	252,189.24
5.1.3.6.1	DIFUSIÓN POR RADIO, TELEVISIÓN Y OTROS MEDIOS DE MENSAJES SOBRE PROGRAM. Y ACTIVID. GUBERNAMENTALES	\$	-	\$	252,189.24	\$	-	\$	252,189.24
5.1.3.7	SERVICIOS DE TRASLADO Y VIATICOS	\$	-	\$	120,458.38	\$	-	\$	120,458.38
5.1.3.7.5	VIATICOS EN EL PAÍS	\$	-	\$	120,458.38	\$	-	\$	120,458.38
5.1.3.8	SERVICIOS OFICIALES	\$	-	\$	784,218.88	\$	-	\$	784,218.88
5.1.3.8.2	GASTOS DE ORDEN SOCIAL Y CULTURAL	\$	-	\$	780,090.88	\$	-	\$	780,090.88
5.1.3.8.2.1	EVENTOS OFICIALES	\$	-	\$	59,267.08	\$	-	\$	59,267.08
5.1.3.8.2.2	EVENTOS SOCIALES Y CULTURALES	\$	-	\$	720,823.80	\$	-	\$	720,823.80
5.1.3.8.5	GASTOS DE REPRESENTACIÓN	\$	-	\$	4,128.00	\$	-	\$	4,128.00
5.1.3.9	OTROS SERVICIOS GENERALES	\$	-	\$	179,008.58	\$	-	\$	179,008.58
5.1.3.9.2	IMPUESTOS Y DERECHOS	\$	-	\$	18,783.29	\$	-	\$	18,783.29
5.1.3.9.4	SENTENCIAS Y RESOLUCIONES POR JUDICIALES AUTORIDAD COMPETENTE	\$	-	\$	8,947.29	\$	-	\$	8,947.29
5.1.3.9.5	PENAS, MULTAS, ACCESORIOS Y ACTUALIZACIONES	\$	-	\$	151,278.00	\$	-	\$	151,278.00
5.1.3.9.5.1	MULTAS	\$	-	\$	121,192.00	\$	-	\$	121,192.00
5.1.3.9.5.2	ACTUALIZACIONES	\$	-	\$	15,453.00	\$	-	\$	15,453.00
5.1.3.9.5.4	OTROS	\$	-	\$	14,633.00	\$	-	\$	14,633.00
5.2	TRANSFERENCIAS, ASIGNACIONES, SUBSIDIOS Y OTRAS AYUDAS	\$	-	\$	4,515,651.57	\$	-	\$	4,515,651.57
5.2.3	SUBSIDIOS Y SUBVENCIONES	\$	-	\$	1,082,760.00	\$	-	\$	1,082,760.00
5.2.3.1	SUBSIDIOS	\$	-	\$	1,082,760.00	\$	-	\$	1,082,760.00
5.2.3.1.1	SUBSIDIOS A LA PRODUCCIÓN	\$	-	\$	1,082,760.00	\$	-	\$	1,082,760.00
5.2.3.1.1.1	ROLLOS DE GOFRADO P/NHP	\$	-	\$	693,000.00	\$	-	\$	693,000.00
5.2.3.1.1.2	ABONO QUÍMICO	\$	-	\$	389,760.00	\$	-	\$	389,760.00
5.2.4	AYUDAS SOCIALES	\$	-	\$	3,432,891.57	\$	-	\$	3,432,891.57
5.2.4.1	AYUDAS SOCIALES A PERSONAS	\$	-	\$	3,231,669.57	\$	-	\$	3,231,669.57
5.2.4.1.1	AYUDAS SOCIALES A PERSONAS	\$	-	\$	3,231,669.57	\$	-	\$	3,231,669.57
5.2.4.1.1.1	APOYOS A PERSONAS DE ESCASOS RECURSOS	\$	-	\$	381,886.90	\$	-	\$	381,886.90
5.2.4.1.1.2	AYUDANTES MUNICIPALES	\$	-	\$	222,588.60	\$	-	\$	222,588.60
5.2.4.1.1.3	IMPUESTO PREDIAL	\$	-	\$	223,641.74	\$	-	\$	223,641.74
5.2.4.1.1.4	APOYO A PERSONAS PARA LA COMPRA DE ABONO ORGÁNICO	\$	-	\$	1,702,000.00	\$	-	\$	1,702,000.00
5.2.4.1.1.5	APOYO A COMUNIDADES	\$	-	\$	599,977.33	\$	-	\$	599,977.33
5.2.4.1.1.6	APOYO A GANADEROS CON PACAS DE AVENA	\$	-	\$	101,575.00	\$	-	\$	101,575.00



MUNICIPIO DE TLAYACAPAN, MOR. H. AYUNTAMIENTO 2019-2021



5.2.4.3	AYUDAS SOCIALES A INSTITUCIONES	\$	-	\$	116,682.00	\$	-	\$	116,682.00
5.2.4.3.3	AYUDAS SOCIALES A INSTITUCIONES DE ENSEÑANZA	\$	-	\$	56,170.00	\$	-	\$	56,170.00
5.2.4.3.3.1	INSTITUCIONES EDUCATIVAS PREESCOLAR	\$	-	\$	1,500.00	\$	-	\$	1,500.00
5.2.4.3.3.2	INSTITUCIONES EDUCATIVAS PRIMARIAS	\$	-	\$	29,895.00	\$	-	\$	29,895.00
5.2.4.3.3.3	INSTITUCIONES EDUCATIVAS SECUNDARIAS	\$	-	\$	4,725.00	\$	-	\$	4,725.00
5.2.4.3.3.4	INSTITUCIONES EDUCATIVAS MEDIA SUPERIOR	\$	-	\$	14,050.00	\$	-	\$	14,050.00
5.2.4.3.3.5	INSTITUCIONES EDUCATIVAS SUPERIOR	\$	-	\$	3,000.00	\$	-	\$	3,000.00
5.2.4.3.3.6	ESCUELAS Y TALLERES	\$	-	\$	3,000.00	\$	-	\$	3,000.00
5.2.4.3.5	AYUDAS SOCIALES A INSTITUCIONES SIN FINES DE LUCRO	\$	-	\$	60,512.00	\$	-	\$	60,512.00
5.2.4.4	AYUDAS SOCIALES POR DESASTRES NATURALES Y OTROS SINIESTROS	\$	-	\$	84,540.00	\$	-	\$	84,540.00
5.2.4.4.8	AYUDAS POR DESASTRES NATURALES Y OTROS SINIESTROS	\$	-	\$	84,540.00	\$	-	\$	84,540.00
5.4	INTERESES, COMISIONES Y OTROS GASTOS DE LA DEUDA PÚBLICA	\$	-	\$	105,878.32	\$	-	\$	105,878.32
5.4.1	INTERESES DE LA DEUDA PÚBLICA	\$	-	\$	83,835.40	\$	-	\$	83,835.40
5.4.1.1	INTERESES DE LA DEUDA PÚBLICA INTERNA	\$	-	\$	83,835.40	\$	-	\$	83,835.40
5.4.1.1.1	INTERESES DE LA DEUDA INTERNA CON INSTITUCIONES DE CRÉDITO	\$	-	\$	83,835.40	\$	-	\$	83,835.40
5.4.2	COMISIONES DE LA DEUDA PÚBLICA	\$	-	\$	22,042.92	\$	-	\$	22,042.92
5.4.2.1	COMISIONES DE LA DEUDA PÚBLICA INTERNA	\$	-	\$	22,042.92	\$	-	\$	22,042.92
8	CUENTAS DE ORDEN PRESUPUESTARIAS	\$	-	\$	415,265,964.45	\$	415,265,964.45	\$	-
8.1	LEY DE INGRESOS	\$	-	\$	191,666,975.05	\$	191,666,975.05	\$	-
8.1.1	LEY DE INGRESOS ESTIMADA	\$	-	\$	95,232,892.77	\$	-	\$	95,232,892.77
8.1.1.1	LEY DE INGRESOS ESTIMADA	\$	-	\$	95,232,892.77	\$	-	\$	95,232,892.77
8.1.2	LEY DE INGRESOS POR EJECUTAR	\$	-	\$	48,623,379.08	\$	95,377,972.77	\$	46,754,593.69
8.1.2.1	LEY DE INGRESOS POR EJECUTAR	\$	-	\$	48,623,379.08	\$	95,377,972.77	\$	46,754,593.69
8.1.3	MODIFICACIONES A LA LEY DE INGRESOS ESTIMADA	\$	-	\$	145,080.00	\$	-	\$	145,080.00
8.1.3.1	AMPLIACIONES Y MODIFICACIONES POSITIVAS A LA LEY DE INGRESOS ESTIMADA	\$	-	\$	145,080.00	\$	-	\$	145,080.00
8.1.4	LEY DE INGRESOS DEVENGADA	\$	-	\$	47,665,623.20	\$	48,623,379.08	\$	95,755.88
8.1.4.1	LEY DE INGRESOS DEVENGADA	\$	-	\$	47,665,623.20	\$	48,623,379.08	\$	95,755.88
8.1.5	LEY DE INGRESOS RECAUDADA	\$	-	\$	-	\$	47,665,623.20	\$	47,665,623.20
8.1.5.1	LEY DE INGRESOS RECAUDADA	\$	-	\$	-	\$	47,665,623.20	\$	47,665,623.20
8.2	PRESUPUESTO DE EGRESOS	\$	-	\$	223,598,989.40	\$	223,598,989.40	\$	-
8.2.1	PRESUPUESTO DE EGRESOS APROBADO	\$	-	\$	-	\$	95,237,892.75	\$	95,237,892.75
8.2.1.1	PRESUPUESTO DE EGRESO APROBADO	\$	-	\$	-	\$	95,237,892.75	\$	95,237,892.75
8.2.2	PRESUPUESTO DE EGRESOS POR EJERCER	\$	-	\$	95,382,972.75	\$	33,693,819.79	\$	61,689,152.96
8.2.2.1	PRESUPUESTO DE EGRESOS POR EJERCER	\$	-	\$	95,382,972.75	\$	33,693,819.79	\$	61,689,152.96
8.2.3	MODIFICACIONES AL PRESUPUESTO DE EGRESOS APROBADO	\$	-	\$	-	\$	145,080.00	\$	145,080.00
8.2.3.1	AMPLIACIONES Y MODIFICACIONES POSITIVAS AL PRESUPUESTO DE EGRESOS APROBADO	\$	-	\$	-	\$	145,080.00	\$	145,080.00
8.2.4	PRESUPUESTO DE EGRESOS COMPROMETIDO	\$	-	\$	33,693,819.79	\$	32,010,379.49	\$	1,683,440.30
8.2.4.1	PRESUPUESTO DE EGRESOS COMPROMETIDO	\$	-	\$	33,693,819.79	\$	32,010,379.49	\$	1,683,440.30
8.2.5	PRESUPUESTO DE EGRESOS DEVENGADO	\$	-	\$	32,010,379.49	\$	31,598,340.85	\$	412,038.64
8.2.5.1	PRESUPUESTO DE EGRESOS DEVENGADO	\$	-	\$	32,010,379.49	\$	31,598,340.85	\$	412,038.64
8.2.6	PRESUPUESTO DE EGRESOS EJERCIDO	\$	-	\$	31,598,340.85	\$	30,913,476.52	\$	684,864.33
8.2.6.1	PRESUPUESTO DE EGRESOS EJERCIDO	\$	-	\$	31,598,340.85	\$	30,913,476.52	\$	684,864.33
8.2.7	PRESUPUESTO DE EGRESOS PAGADO	\$	-	\$	30,913,476.52	\$	-	\$	30,913,476.52
8.2.7.1	PRESUPUESTO DE EGRESOS PAGADO	\$	-	\$	30,913,476.52	\$	-	\$	30,913,476.52

TOTAL DE LA BALANZA:

=====

\$	-	\$	704,453,250.36	\$	704,453,250.36	\$
----	---	----	----------------	----	----------------	----

=====



H. AYUNTAMIENTO MUNICIPAL
CONSTITUCIONAL DE
TLAYACAPAN, MOR.
PRESIDENCIA MUNICIPAL
2019 - 2021

L.Q.I. MA DEL CARMEN POCHOTITLA TLALTZICAPA
PRESIDENTA MUNICIPAL

C.P. DARIO ELFEGO FLORES TAPIA
TESORERO MUNICIPAL

H. AYUNTAMIENTO MUNICIPAL
CONSTITUCIONAL DE
TLAYACAPAN, MOR.
TESORERIA MUNICIPAL
2019 - 2021