

MUNICIPIO DE XOCHITEPEC

ESTADO ANALÍTICO DEL EJERCICIO DEL PRESUPUESTO DE EGRESOS

Clasificación por Objeto del Gasto (Capítulo y Concepto)

Emisión : 31/12/2016 Hoja : 1

Xochitepec
 Gobierno Municipal 2016-2018
 Estado Libre de Sonora

DEL : 01/10/2016 AL : 31/12/2016

Concepto	Aprobado	Ampliaciones	Reducciones	Modificado	Devengado	Pagado	Subejercicio
SERVICIOS PERSONALES							
REMUNERACIONES AL PERSONAL DE CARACTER PERMANENTE	0.00	9,719,902.60	10,670,307.51	-950,404.91	35,785,168.08	35,802,561.83	-36,735,572.99
REMUNERACIONES AL PERSONAL DE CARACTER TRANSITORIO	0.00	6,016,364.61	4,815,076.74	1,201,287.87	17,639,437.80	17,643,491.55	-16,438,149.93
REMUNERACIONES ADICIONALES Y ESPECIALES	0.00	1,503,368.70	860,059.42	643,309.28	2,450,474.80	2,450,474.80	-1,807,165.52
SEGURIDAD SOCIAL	0.00	2,179,847.01	4,432,815.19	-2,252,768.18	15,433,983.98	15,433,983.98	-17,686,752.16
OTRAS PRESTACIONES SOCIALES Y ECONOMICAS	0.00	0.00	0.00	0.00	0.00	0.00	0.00
PAGO DE ESTIMULOS A SERVIDORES PUBLICOS	0.00	20,322.28	442,556.16	-422,233.88	261,271.50	274,611.50	-683,505.38
MATERIALES Y SUMINISTROS							
MATERIALES DE ADMINISTRACION, EMISION DE DOCUMENTOS Y ARTICULOS OFICIALES	0.00	5,367,998.79	5,614,734.50	-246,735.71	6,293,696.79	8,890,981.01	-6,540,432.50
ALIMENTOS Y UTENSILIOS	0.00	244,417.45	424,426.28	-180,008.83	411,496.59	794,039.15	-591,505.42
MATERIALES Y ARTICULOS DE CONSTRUCCION Y DE REPARACION	0.00	48,217.84	19,420.00	28,797.84	53,226.61	83,328.61	-24,428.77
PRODUCTOS QUIMICOS, FARMACEUTICOS Y DE LABORATORIO	0.00	1,435,937.64	1,257,102.75	178,834.89	1,359,049.22	1,646,751.70	-1,180,214.33
COMBUSTIBLES, LUBRICANTES Y ADITIVOS	0.00	114,216.67	914,376.53	-800,159.86	355,556.57	441,737.53	-1,155,716.43
VESTUARIO, BLANCOS, PRENDAS DE PROTECCION Y ARTICULOS DEPORTIVOS	0.00	3,069,280.35	1,280,580.87	1,788,699.48	3,308,350.41	3,883,463.63	-1,519,650.93
MATERIALES Y SUMINISTROS PARA SEGURIDAD	0.00	37,122.20	686,380.37	-649,258.17	100,306.34	131,301.54	-749,564.51
HERRAMIENTAS, REFACCIONES Y ACCESORIOS MENORES	0.00	418,806.64	103,297.43	-103,297.43	81,043.96	96,702.57	-184,341.39
SERVICIOS GENERALES							
SERVICIOS BASICOS	0.00	418,806.64	929,150.27	-510,343.63	624,667.09	1,813,656.28	-1,135,010.72
SERVICIOS DE ARRENDAMIENTO	0.00	11,584,263.52	8,810,631.12	2,773,632.40	8,653,681.41	11,785,575.05	-5,880,049.01
SERVICIOS PROFESIONALES, CIENTIFICOS, TECNICOS Y OTROS SERVICIOS	0.00	4,400,173.76	3,322,462.05	1,077,711.71	2,777,773.69	4,088,115.09	-1,700,061.98
SERVICIOS FINANCIEROS, BANCARIOS Y COMERCIALES	0.00	1,399,245.79	929,072.06	470,173.73	785,989.99	1,285,280.81	-315,816.26
SERVICIOS DE INSTALACION, REPARACION, MANTENIMIENTO Y CONSERVACION	0.00	778,696.95	990,989.27	-212,292.32	628,862.80	776,861.26	-841,155.12
SERVICIOS DE COMUNICACION SOCIAL Y PUBLICIDAD	0.00	45,170.75	454,554.72	-409,383.97	89,458.87	94,883.49	-498,842.84
SERVICIOS DE TRASLADO Y VIATICOS	0.00	1,574,053.12	859,672.97	714,380.15	1,930,186.39	2,570,814.71	-1,215,806.24
SERVICIOS OFICIALES	0.00	270,225.75	173,944.63	96,281.12	443,863.64	723,008.31	-347,582.52
OTROS SERVICIOS GENERALES	0.00	147,371.27	123,560.32	23,810.95	202,208.60	202,208.60	-178,397.65
TRANSFERENCIAS, ASIGNACIONES, SUBSIDIOS Y OTRAS AYUDAS							
AYUDAS SOCIALES	0.00	2,696,807.06	1,800,740.13	896,066.93	1,477,303.06	1,726,368.41	-581,236.13
PENSIONES Y JUBILACIONES	0.00	272,519.07	155,634.97	116,884.10	318,034.37	318,034.37	-201,150.27
BIENES MUEBLES, INMUEBLES E INTANGIBLES	0.00	3,851,362.42	679,529.31	3,171,833.11	7,090,972.48	7,906,904.85	-3,919,139.37
	0.00	3,788,328.68	564,074.74	3,224,253.94	6,857,349.34	7,673,281.71	-3,633,095.40
	0.00	63,033.74	115,454.57	-52,420.83	233,623.14	233,623.14	-286,043.97
	0.00	3,915,069.19	3,060,341.08	854,728.11	4,453,605.79	4,931,948.42	-3,598,877.68

MUNICIPIO DE XOCHITEPEC


ESTADO ANALÍTICO DEL EJERCICIO DEL PRESUPUESTO DE EGRESOS


Clasificación por Objeto del Gasto (Capítulo y Concepto)

Emisión : 31/12/2016 Hoja : 2


DEL : 01/10/2016 AL : 31/12/2016

Concepto	Aprobado	Ampliaciones	Reducciones	Modificado	Devengado	Pagado	Subejercicio
MOBILIARIO Y EQUIPO DE ADMINISTRACION	0.00	74,604.19	285,371.42	-210,767.23	121,888.98	371,897.95	-332,656.21
MOBILIARIO Y EQUIPO EDUCACIONAL Y RECREATIVO	0.00	0.00	84,309.42	-84,309.42	3,619.20	7,238.40	-87,928.62
EQUIPO E INSTRUMENTAL MEDICO Y DE LABORATORIO	0.00	0.00	200,000.00	-200,000.00	0.00	0.00	-200,000.00
VEHICULOS Y EQUIPO DE TRANSPORTE	0.00	0.00	612,004.00	-612,004.00	406,000.00	406,000.00	-1,018,004.00
MAQUINARIA, OTROS EQUIPOS Y HERRAMIENTAS	0.00	0.00	1,786,120.04	-1,786,120.04	81,632.61	306,347.07	-1,867,752.65
BIENES INMUEBLES	0.00	3,830,465.00	0.00	3,830,465.00	3,830,465.00	3,830,465.00	0.00
ACTIVOS INTANGIBLES	0.00	10,000.00	92,536.20	-82,536.20	10,000.00	10,000.00	-92,536.20
INVERSION PUBLICA	0.00	18,733,202.90	3,351,987.27	15,381,215.63	56,252,471.58	56,568,644.58	-40,871,255.95
OBRA PUBLICA EN BIENES DE DOMINIO PUBLICO	0.00	18,683,889.24	3,351,987.27	15,331,901.97	56,203,157.92	56,519,330.92	-40,871,255.95
OBRA PUBLICA EN BIENES PROPIOS	0.00	49,313.66	0.00	49,313.66	49,313.66	49,313.66	0.00
PARTICIPACIONES Y APORTACIONES	0.00	1,375,000.00	1,486,353.78	-111,353.78	2,267,189.18	3,588,617.75	-2,378,542.96
CONVENIOS	0.00	1,375,000.00	1,486,353.78	-111,353.78	2,267,189.18	3,588,617.75	-2,378,542.96
DEUDA PUBLICA	0.00	324,394.93	0.00	324,394.93	894,360.34	894,360.34	-569,965.41
ADEUDOS DE EJERCICIOS FISCALES ANTERIORES (ADEFAS)	0.00	324,394.93	0.00	324,394.93	894,360.34	894,360.34	-569,965.41
TOTALES GLOBALES	0.00	54,871,194.35	33,673,884.57	21,197,309.78	121,691,145.65	130,369,593.83	-100,493,835.87

ELABORO

 C.P. JULIETA MONTES DIAZ
 DIRECTORA DE CONTABILIDAD

REVISO

 C.P. ELDA OSAMPO VILLEGAS
 DIRECTORA DE EGRESOS

VALIDO
 C.P. ADOLFO AGUILAR FIGUEROA
 TESORERO MUNICIPAL

Vo.Bo.

 C. ALBERTO SANCHEZ ORTEGA
 PRESIDENTE MUNICIPAL