

MUNICIPIO DE XOCHITEPEC
ESTADO DE ACTIVIDADES

Fecha : 20/04/2017

01 ENE 2017 Al 31 MAR 2017

Hoja : 1

Descripción

Presenta x Cuenta / Saldos Consolidados

2017

INGRESOS Y OTROS BENEFICIOS

-74,996,091

INGRESOS DE GESTIÓN

-33,669,178

Impuestos

-28,121,121

Impuestos Sobre el Patrimonio

-20,049,690

Accesorios de Impuestos

-1,224,267

Otros Impuestos

-6,847,164

Derechos

-4,032,835

Derechos por Prestación de Servicios

-4,032,835

Productos

-194,319

Productos de Tipo Corriente

-134,735

Productos de Capital

-59,584

Aprovechamientos

-1,320,904

Aprovechamientos de tipo corriente

-1,320,904

PARTICIPACIONES, APORTACIONES, TRANSFERENCIAS, ASIGNACIONES, SUBSIDIOS Y OTRAS AYUDAS

-41,326,913

Participaciones y Aportaciones

-39,347,181

Participaciones

-21,297,441

Aportaciones

-16,040,028

Convenios

-2,009,712

Transferencias, Asignaciones, Subsidios y Otras ayudas

-1,979,733

Ayudas Sociales

-1,979,733

GASTOS Y OTRAS PÉRDIDAS

52,748,174

GASTOS DE FUNCIONAMIENTO

44,480,837

Servicios Personales

21,765,755

Remuneraciones al Personal de Carácter Permanente

17,475,508

Remuneraciones al Personal de Carácter Transitorio

2,468,281

Remuneraciones Adicionales y Especiales

437,617

Seguridad Social

645,386

Otras Prestaciones Sociales y Económicas

738,963

Materiales y Suministros

8,901,801

Materiales de Administración, Emisión de Documentos y Artículos Oficiales

900,927

Alimentos y Utensilios

21,073

Materiales y Artículos de Construcción y de Reparación

1,313,817

Productos Químicos, Farmacéuticos y de Laboratorio

835,904

Combustibles, Lubricantes y Aditivos

3,548,571

Vestuario, Blancos, Prendas de Protección y Artículos Deportivos

40,661

Herramientas, Refacciones y Accesorios Menores

2,240,848

Servicios Generales

13,813,282

Servicios Básicos

3,972,567





MUNICIPIO DE XOCHITEPEC
ESTADO DE ACTIVIDADES

Fecha : 20/04/2017

01 ENE 2017 Al 31 MAR 2017

Hoja : 2

Descripción	Presenta x Cuenta / Saldos Consolidados	2017
Servicios de Arrendamiento		911,668
Servicios Profesionales, Científicos y Técnicos y Otros Servicios		378,805
Servicios Financieros, Bancarios y Comerciales		1,553,699
Servicios de Instalación, Reparación, Mantenimiento y Conservación		2,158,928
Servicios de Comunicación Social y Publicidad		266,724
Servicios de Traslado y Viáticos		156,665
Servicios Oficiales		4,089,960
Otros Servicios Generales		324,265
TRANSFERENCIAS, ASIGNACIONES, SUBSIDIOS Y OTRAS AYUDAS		8,125,224
Ayudas Sociales		7,999,792
Ayudas Sociales a Personas		4,328,792
Ayudas Sociales a Instituciones sin Fines de Lucro		3,671,000
Pensiones y Jubilaciones		125,432
Pensiones		113,752
Jubilaciones		11,680
OTROS GASTOS Y PÉRDIDAS EXTRAORDINARIAS		142,112
Estimaciones, Depreciaciones, Deterioros, Obsolescencia y Amortizaciones		142,112
Depreciación de Bienes Inmuebles		848
Depreciación de Bienes Muebles		141,265
RESULTADOS DEL EJERCICIO (AHORRO/DESAHORRO)		22,247,917

 ELABORO C.P. JULIETA MONTES DIAZ DIRECTORA DE CONTABILIDAD	 REVISO C.P. ELDA OCAMPO VILLEGAS DIRECTORA DE EGRESOS	 VALIDO C.P. ADOLFO AGUILAR FIGUEROA TESORERO MUNICIPAL	 Vo. Bo. C. ALBERTO SANCHEZ ORTEGA PRESIDENTE MUNICIPAL
---	--	---	---