

MUNICIPIO DE XOCHITEPEC
ESTADO DEL EJERCICIO DEL PRESUPUESTO DE EGRESOS

Emisión : 31/12/2013 Hoja : 1

DEL : 01/01/2013 AL : 31/12/2013

Informe Agregado

Clasificación Económica / Capítulo de Gasto	Aprobado	Modificado	Comprometido	Disponible	Devengado	No Devengado	Sin Devengar	Ejercido	Pagado	Deuda
SERVICIOS PERSONALES	88,578,577.78	88,223,494.16	88,203,250.42	20,243.74	88,282,824.05	-79,573.63	-59,329.89	81,327,655.35	81,327,655.35	6,955,168.70
REMUNERACIONES AL PERSONAL DE CARACTER PERMANENTE	49,985,033.76	52,201,045.71	52,191,045.71	10,000.00	52,270,619.34	-79,573.63	-69,573.63	51,982,697.09	51,982,697.09	287,922.25
Dietas	6,962,196.60	6,909,582.73	6,909,582.73	0.00	6,909,582.73	0.00	0.00	6,233,400.83	6,233,400.83	676,181.90
Sueldos base al personal permanente	43,022,837.16	45,291,462.98	45,281,462.98	10,000.00	45,361,036.61	-79,573.63	-69,573.63	45,749,296.26	45,749,296.26	-388,259.65
REMUNERACIONES AL PERSONAL DE CARACTER TRANSITORIO	4,594,494.64	6,882,708.28	6,881,550.02	1,158.26	6,881,550.02	0.00	1,158.26	6,870,042.48	6,870,042.48	11,507.54
Honorarios asimilables a salarios	2,540,000.00	3,198,129.62	3,198,129.62	0.00	3,198,129.62	0.00	0.00	3,189,393.84	3,189,393.84	8,735.78
Sueldos base al personal eventual	2,054,494.64	3,033,700.40	3,033,700.40	0.00	3,033,700.40	0.00	0.00	3,030,928.64	3,030,928.64	2,771.76
Retribuciones por servicios de carácter social	0.00	650,878.26	649,720.00	1,158.26	649,720.00	0.00	1,158.26	649,720.00	649,720.00	0.00
REMUNERACIONES ADICIONALES Y ESPECIALES	20,161,253.26	19,967,156.40	19,958,085.80	9,070.60	19,958,085.80	0.00	9,070.60	13,610,914.86	13,610,914.86	6,347,170.94
Primas de vacaciones, dominical y gratificación de fin de año	9,162,377.16	12,625,647.49	12,625,647.39	0.10	12,625,647.39	0.00	0.10	6,488,976.45	6,488,976.45	6,136,670.94
Compensaciones	10,998,876.10	7,341,508.91	7,332,438.41	9,070.50	7,332,438.41	0.00	9,070.50	7,121,938.41	7,121,938.41	210,500.00
SEGURIDAD SOCIAL	5,697,796.12	951,762.82	951,762.82	0.00	951,762.82	0.00	0.00	952,229.18	952,229.18	-466.36
Aportaciones de seguridad social	4,997,796.12	641,194.40	641,194.40	0.00	641,194.40	0.00	0.00	641,660.76	641,660.76	-466.36
Aportaciones para seguros	700,000.00	310,568.42	310,568.42	0.00	310,568.42	0.00	0.00	310,568.42	310,568.42	0.00
OTRAS PRESTACIONES SOCIALES Y ECONOMICAS	8,140,000.00	8,124,920.95	8,124,906.07	14.88	8,124,906.07	0.00	14.88	7,815,871.74	7,815,871.74	309,034.33
Indemnizaciones	4,640,000.00	6,285,253.69	6,285,252.69	1.00	6,285,252.69	0.00	1.00	6,115,762.03	6,115,762.03	169,490.66
Prestaciones contractuales	0.00	5,400.00	5,400.00	0.00	5,400.00	0.00	0.00	5,400.00	5,400.00	0.00
Apoyos a la capacitación de los servidores públicos	0.00	9,400.00	9,400.00	0.00	9,400.00	0.00	0.00	9,400.00	9,400.00	0.00
Otras prestaciones sociales y económicas	3,500,000.00	1,824,867.26	1,824,853.38	13.88	1,824,853.38	0.00	13.88	1,685,309.71	1,685,309.71	139,543.67
PAGO DE ESTIMULOS A SERVIDORES PUBLICOS	0.00	95,900.00	95,900.00	0.00	95,900.00	0.00	0.00	95,900.00	95,900.00	0.00
Estímulos	0.00	95,900.00	95,900.00	0.00	95,900.00	0.00	0.00	95,900.00	95,900.00	0.00
MATERIALES Y SUMINISTROS	16,223,227.49	23,350,814.12	23,319,815.11	30,999.01	23,490,050.30	-170,235.19	-139,236.18	21,114,014.15	21,114,014.15	2,376,036.15
MATERIALES DE ADMINISTRACION, EMISION DE DOCUMENTOS Y ARTICULOS OFICIALES	3,182,761.94	2,891,935.56	2,881,836.20	10,099.36	3,056,711.39	-174,875.19	-164,775.83	2,620,020.23	2,620,020.23	436,691.16
Materiales, útiles y equipos menores de oficina	1,302,921.34	1,126,171.97	1,119,872.61	6,299.36	1,151,846.56	-31,973.95	-25,674.59	1,052,067.33	1,052,067.33	99,779.23
Materiales y útiles de impresión y reproducción	453,458.02	303,748.72	303,748.72	0.00	303,748.72	0.00	0.00	263,175.36	263,175.36	40,573.36
Materiales, útiles y equipos menores de tecnologías de la información y comunica	474,274.09	595,132.52	593,832.52	1,300.00	736,733.76	-142,901.24	-141,601.24	505,897.93	505,897.93	230,835.83

MUNICIPIO DE XOCHITEPEC

Emisión : 31/12/2013 Hoja : 2

ESTADO DEL EJERCICIO DEL PRESUPUESTO DE EGRESOS

DEL : 01/01/2013 AL : 31/12/2013

Informe Agregado

Clasificación Económica / Capítulo de Gasto	Aprobado	Modificado	Comprometido	Disponible	Devengado	No Devengado	Sin Devengar	Ejercido	Pagado	Deuda
Material impreso e información digital	1,960.44	184,779.60	182,279.60	2,500.00	182,279.60	0.00	2,500.00	179,860.60	179,860.60	2,419.00
Material de limpieza	950,148.05	372,167.28	372,167.28	0.00	372,167.28	0.00	0.00	310,008.54	310,008.54	62,158.74
Materiales y útiles de enseñanza	0.00	270,654.47	270,654.47	0.00	270,654.47	0.00	0.00	269,729.47	269,729.47	925.00
Materiales para el registro e identificación de bienes y personas	0.00	39,281.00	39,281.00	0.00	39,281.00	0.00	0.00	39,281.00	39,281.00	0.00
ALIMENTOS Y UTENSILIOS	329,229.56	712,504.33	710,504.33	2,000.00	710,504.33	0.00	2,000.00	650,221.44	650,221.44	60,282.89
Productos alimenticios para personas	329,229.56	706,869.59	704,869.59	2,000.00	704,869.59	0.00	2,000.00	644,586.70	644,586.70	60,282.89
Productos alimenticios para animales	0.00	20.00	20.00	0.00	20.00	0.00	0.00	20.00	20.00	0.00
Utensilios para el servicio de alimentación	0.00	5,614.74	5,614.74	0.00	5,614.74	0.00	0.00	5,614.74	5,614.74	0.00
MATERIAS PRIMAS Y MATERIALES DE PRODUCCION Y COMERCIALIZACION	0.00	45,609.51	45,609.51	0.00	45,609.51	0.00	0.00	45,609.51	45,609.51	0.00
Productos químicos, farmacéuticos y de laboratorio adquiridos como materia prima	0.00	45,609.51	45,609.51	0.00	45,609.51	0.00	0.00	45,609.51	45,609.51	0.00
MATERIALES Y ARTICULOS DE CONSTRUCCION Y DE REPARACION	880,387.76	3,224,968.02	3,212,880.52	12,087.50	3,212,880.52	0.00	12,087.50	3,044,997.64	3,044,997.64	167,882.88
Productos minerales no metálicos	2,432.71	31,218.53	31,218.53	0.00	31,218.53	0.00	0.00	20,872.49	20,872.49	10,346.04
Cemento y productos de concreto	0.00	78,022.26	78,022.26	0.00	78,022.26	0.00	0.00	37,267.46	37,267.46	40,754.80
Cal, yeso y productos de yeso	0.00	4,580.02	4,580.02	0.00	4,580.02	0.00	0.00	4,580.02	4,580.02	0.00
Madera y productos de madera	1,467.17	20,693.24	20,693.24	0.00	20,693.24	0.00	0.00	20,693.24	20,693.24	0.00
Vidrio y productos de vidrio	2,180.69	2,320.00	2,320.00	0.00	2,320.00	0.00	0.00	2,320.00	2,320.00	0.00
Material eléctrico y electrónico	862,159.30	1,372,969.12	1,372,969.12	0.00	1,372,969.12	0.00	0.00	1,401,925.24	1,401,925.24	-28,956.12
Artículos metálicos para la construcción	7,115.43	330,646.75	330,646.75	0.00	330,646.75	0.00	0.00	253,112.45	253,112.45	77,534.30
Materiales complementarios	2,312.34	132,807.50	132,807.50	0.00	132,807.50	0.00	0.00	132,807.50	132,807.50	0.00
Otros materiales y artículos de construcción y reparación	2,720.12	1,251,710.60	1,239,623.10	12,087.50	1,239,623.10	0.00	12,087.50	1,171,419.24	1,171,419.24	68,203.86
PRODUCTOS QUIMICOS, FARMACEUTICOS Y DE LABORATORIO	48,427.25	697,965.50	697,901.01	64.49	697,901.01	0.00	64.49	683,838.13	683,838.13	14,062.88
Productos químicos básicos	15,459.21	2,151.05	2,086.56	64.49	2,086.56	0.00	64.49	2,086.56	2,086.56	0.00
Fertilizantes, pesticidas y otros agroquímicos	0.00	462,782.43	462,782.43	0.00	462,782.43	0.00	0.00	462,782.43	462,782.43	0.00
Medicinas y productos farmacéuticos	3,222.51	46,424.91	46,424.91	0.00	46,424.91	0.00	0.00	46,424.91	46,424.91	0.00
Materiales, accesorios y suministros médicos	24,888.09	59,527.20	59,527.20	0.00	59,527.20	0.00	0.00	45,847.31	45,847.31	13,679.89
Fibras sintéticas, hules, plásticos y derivados	3,330.80	73,453.53	73,453.53	0.00	73,453.53	0.00	0.00	73,070.54	73,070.54	382.99
Otros productos químicos	1,526.64	53,626.38	53,626.38	0.00	53,626.38	0.00	0.00	53,626.38	53,626.38	0.00

MUNICIPIO DE XOCHITEPEC

Emisión : 31/12/2013 Hoja : 3

ESTADO DEL EJERCICIO DEL PRESUPUESTO DE EGRESOS

DEL : 01/01/2013 AL : 31/12/2013

Informe Agregado

Clasificación Económica / Capítulo de Gasto	Aprobado	Modificado	Comprometido	Disponible	Devengado	No Devengado	Sin Devengar	Ejercido	Pagado	Deuda
COMBUSTIBLES, LUBRICANTES Y ADITIVOS	10,362,214.50	9,694,733.12	9,694,733.12	0.00	9,694,733.12	0.00	0.00	8,828,614.14	8,828,614.14	866,118.98
Combustibles, lubricantes y aditivos	10,362,214.50	9,694,733.12	9,694,733.12	0.00	9,694,733.12	0.00	0.00	8,828,614.14	8,828,614.14	866,118.98
VESTUARIO, BLANCOS, PRENDAS DE PROTECCION Y ARTICULOS DEPORTIVOS	49,889.50	991,715.33	985,903.73	5,811.60	985,903.73	0.00	5,811.60	968,549.31	968,549.31	17,354.42
Vestuario y uniformes	24,944.75	753,920.53	748,108.93	5,811.60	748,108.93	0.00	5,811.60	736,462.13	736,462.13	11,646.80
Prendas de seguridad y protección personal	0.00	59,718.13	59,718.13	0.00	59,718.13	0.00	0.00	58,678.14	58,678.14	1,039.99
Artículos deportivos	24,944.75	76,390.53	76,390.53	0.00	76,390.53	0.00	0.00	72,217.90	72,217.90	4,172.63
Productos textiles	0.00	101,186.14	101,186.14	0.00	101,186.14	0.00	0.00	100,691.14	100,691.14	495.00
Blancos y otros productos textiles, excepto prendas de vestir	0.00	500.00	500.00	0.00	500.00	0.00	0.00	500.00	500.00	0.00
MATERIALES Y SUMINISTROS PARA SEGURIDAD	0.00	1,080,562.04	1,080,462.84	99.20	1,080,462.84	0.00	99.20	1,080,462.84	1,080,462.84	0.00
Prendas de protección para seguridad pública y nacional	0.00	1,080,562.04	1,080,462.84	99.20	1,080,462.84	0.00	99.20	1,080,462.84	1,080,462.84	0.00
HERRAMIENTAS, REFACCIONES Y ACCESORIOS MENORES	1,370,316.98	4,010,820.71	4,009,983.85	836.86	4,005,343.85	4,640.00	5,476.86	3,191,700.91	3,191,700.91	813,642.94
Herramientas menores	402,583.45	495,228.40	495,228.40	0.00	495,228.40	0.00	0.00	492,880.46	492,880.46	2,347.94
Refacciones y accesorios menores de edificios	4,018.54	40,622.23	40,622.23	0.00	40,622.23	0.00	0.00	32,747.65	32,747.65	7,874.58
Refacciones y accesorios menores de mobiliario y equipo de administración, educa	0.00	4,322.45	4,322.45	0.00	4,322.45	0.00	0.00	2,756.45	2,756.45	1,566.00
Refacciones y accesorios menores de equipo de cómputo y tecnologías de la inform	65,430.22	133,497.82	133,497.82	0.00	133,497.82	0.00	0.00	103,976.28	103,976.28	29,521.54
Refacciones y accesorios menores de equipo de transporte	830,962.86	3,058,512.20	3,058,512.20	0.00	3,053,872.20	4,640.00	4,640.00	2,294,229.75	2,294,229.75	759,642.45
Refacciones y accesorios menores de maquinaria y otros equipos	41,830.33	255,647.37	255,647.37	0.00	255,647.37	0.00	0.00	242,956.94	242,956.94	12,690.43
Refacciones y accesorios menores otros bienes muebles	25,491.58	22,990.24	22,153.38	836.86	22,153.38	0.00	836.86	22,153.38	22,153.38	0.00
SERVICIOS GENERALES	27,725,923.80	33,805,858.17	33,326,417.84	479,440.33	33,308,473.04	17,944.80	497,385.13	30,424,380.60	30,424,380.60	2,884,092.44
SERVICIOS BASICOS	8,918,297.74	9,685,542.33	9,685,542.33	0.00	9,685,542.33	0.00	0.00	9,035,262.30	9,035,262.30	650,280.03
Energía eléctrica	7,702,610.84	8,998,614.81	8,998,614.81	0.00	8,998,614.81	0.00	0.00	8,357,454.48	8,357,454.48	641,160.33
Gas	11,949.19	4,130.42	4,130.42	0.00	4,130.42	0.00	0.00	3,331.22	3,331.22	799.20
Telefonía tradicional	581,027.89	581,327.05	581,327.05	0.00	581,327.05	0.00	0.00	581,327.05	581,327.05	0.00
Telefonía celular	70,331.60	44,763.00	44,763.00	0.00	44,763.00	0.00	0.00	41,183.00	41,183.00	3,580.00
Servicios de telecomunicaciones y satélites	492,278.07	19,696.80	19,696.80	0.00	19,696.80	0.00	0.00	19,696.80	19,696.80	0.00

MUNICIPIO DE XOCHITEPEC

Emisión : 31/12/2013 Hoja : 4

ESTADO DEL EJERCICIO DEL PRESUPUESTO DE EGRESOS

DEL : 01/01/2013 AL : 31/12/2013

Informe Agregado

Clasificación Económica / Capítulo de Gasto	Aprobado	Modificado	Comprometido	Disponible	Devengado	No Devengado	Sin Devengar	Ejercido	Pagado	Deuda
Servicios de acceso de Internet, redes y procesamiento de información	59,659.14	35,710.78	35,710.78	0.00	35,710.78	0.00	0.00	31,464.78	31,464.78	4,246.00
Servicios postales y telegráficos	0.00	1,299.47	1,299.47	0.00	1,299.47	0.00	0.00	804.97	804.97	494.50
Servicios integrales y otros servicios	441.01	0.00	0.00	0.00	0.00	0.00	0.00	0.00	0.00	0.00
SERVICIOS DE ARRENDAMIENTO	2,325,991.08	1,888,844.96	1,888,609.68	235.28	1,888,609.68	0.00	235.28	1,029,692.66	1,029,692.66	858,917.02
Arrendamiento de mobiliario y equipo de administración, educacional y recreativo	682,343.08	213,123.76	212,888.48	235.28	212,888.48	0.00	235.28	167,937.66	167,937.66	44,950.82
Arrendamiento de equipo de transporte	1,643,648.00	1,627,610.00	1,627,610.00	0.00	1,627,610.00	0.00	0.00	823,730.00	823,730.00	803,880.00
Arrendamiento de maquinaria, otros equipos y herramientas	0.00	10,428.00	10,428.00	0.00	10,428.00	0.00	0.00	800.00	800.00	9,628.00
Otros arrendamientos	0.00	37,683.20	37,683.20	0.00	37,683.20	0.00	0.00	37,225.00	37,225.00	458.20
SERVICIOS PROFESIONALES, CIENTIFICOS, TECNICOS Y OTROS SERVICIOS	1,397,626.69	7,152,170.98	6,840,162.61	312,008.37	6,817,217.81	22,944.80	334,953.17	6,747,431.63	6,747,431.63	69,786.18
Servicios legales, de contabilidad, auditoría y relacionados	1,043,392.06	341,192.47	341,192.47	0.00	341,192.47	0.00	0.00	341,192.47	341,192.47	0.00
Servicios de consultoría administrativa, procesos, técnica y en tecnologías de I	0.00	934,797.02	934,797.02	0.00	934,797.02	0.00	0.00	931,514.00	931,514.00	3,283.02
Servicios de capacitación	0.00	3,000.00	3,000.00	0.00	3,000.00	0.00	0.00	3,000.00	3,000.00	0.00
Servicios de investigación científica y desarrollo	0.00	69,300.37	34,800.00	34,500.37	34,800.00	0.00	34,500.37	34,800.00	34,800.00	0.00
Servicios de apoyo administrativo, fotocopiado e impresión	352,963.09	588,360.99	588,360.99	0.00	565,416.19	22,944.80	22,944.80	503,413.03	503,413.03	62,003.16
Servicios profesionales, científicos y técnicos integrales	1,271.54	5,215,520.13	4,938,012.13	277,508.00	4,938,012.13	0.00	277,508.00	4,933,512.13	4,933,512.13	4,500.00
SERVICIOS FINANCIEROS, BANCARIOS Y COMERCIALES	1,333,288.64	937,153.34	934,121.34	3,032.00	934,121.34	0.00	3,032.00	961,237.89	961,237.89	-27,116.55
Servicios financieros y bancarios	133,288.64	104,786.55	104,754.55	32.00	104,754.55	0.00	32.00	104,754.55	104,754.55	0.00
Seguro de bienes patrimoniales	1,200,000.00	827,016.63	827,016.63	0.00	827,016.63	0.00	0.00	854,133.18	854,133.18	-27,116.55
Fletes y maniobras	0.00	2,320.00	2,320.00	0.00	2,320.00	0.00	0.00	2,320.00	2,320.00	0.00
Servicios financieros, bancarios y comerciales integrales	0.00	3,030.16	30.16	3,000.00	30.16	0.00	3,000.00	30.16	30.16	0.00
SERVICIOS DE INSTALACION, REPARACION, MANTENIMIENTO Y CONSERVACION	7,191,069.44	4,220,403.34	4,135,333.21	85,070.13	4,135,333.21	0.00	85,070.13	3,646,139.71	3,646,139.71	489,193.50
Conservación y mantenimiento menor de inmuebles	165,272.91	356,224.72	356,224.22	0.50	356,224.22	0.00	0.50	306,387.47	306,387.47	49,836.75
Instalación, reparación y mantenimiento de mobiliario y equipo de administración	0.00	23,160.22	23,160.22	0.00	23,160.22	0.00	0.00	23,160.22	23,160.22	0.00
Instalación, reparación y mantenimiento de equipo de cómputo y tecnologías de la	0.00	7,518.00	7,518.00	0.00	7,518.00	0.00	0.00	5,018.00	5,018.00	2,500.00

MUNICIPIO DE XOCHITEPEC

Emisión : 31/12/2013 Hoja : 5

ESTADO DEL EJERCICIO DEL PRESUPUESTO DE EGRESOS

DEL : 01/01/2013 AL : 31/12/2013

Informe Agregado

Clasificación Económica / Capítulo de Gasto	Aprobado	Modificado	Comprometido	Disponible	Devengado	No Devengado	Sin Devengar	Ejercido	Pagado	Deuda
Instalación, reparación y mantenimiento de equipo e instrumental médico y de lab	0.00	696.00	696.00	0.00	696.00	0.00	0.00	696.00	696.00	0.00
Reparación y mantenimiento de equipo de transporte	1,145,851.34	535,331.98	532,484.36	2,847.62	532,484.36	0.00	2,847.62	428,617.92	428,617.92	103,866.44
Reparación y mantenimiento de equipo de defensa y seguridad	5,101.37	13,413.08	13,413.08	0.00	13,413.08	0.00	0.00	0.00	0.00	13,413.08
Instalación, reparación y mantenimiento de maquinaria, otros equipos y herramien	473,405.31	202,228.10	200,870.10	1,358.00	200,870.10	0.00	1,358.00	145,778.10	145,778.10	55,092.00
Servicios de limpieza y manejo de desechos	5,400,000.00	3,053,268.99	2,972,404.98	80,864.01	2,972,404.98	0.00	80,864.01	2,721,819.00	2,721,819.00	250,585.98
Servicios de jardinería y fumigación	1,438.51	28,562.25	28,562.25	0.00	28,562.25	0.00	0.00	14,663.00	14,663.00	13,899.25
SERVICIOS DE COMUNICACION SOCIAL Y PUBLICIDAD	3,299,474.37	3,736,247.38	3,710,949.38	25,298.00	3,710,949.38	0.00	25,298.00	3,097,135.86	3,097,135.86	613,813.52
Difusión por radio, televisión y otros medios de mensajes sobre programas y acti	3,299,474.37	3,699,187.38	3,674,187.38	25,000.00	3,674,187.38	0.00	25,000.00	3,060,373.86	3,060,373.86	613,813.52
Servicios de creatividad, preproducción y producción de publicidad, excepto inte	0.00	1,500.00	1,500.00	0.00	1,500.00	0.00	0.00	1,500.00	1,500.00	0.00
Servicios de la industria filmica, del sonido y del video	0.00	33,060.00	33,060.00	0.00	33,060.00	0.00	0.00	33,060.00	33,060.00	0.00
Otros servicios de información	0.00	2,500.00	2,202.00	298.00	2,202.00	0.00	298.00	2,202.00	2,202.00	0.00
SERVICIOS DE TRASLADO Y VIATICOS	212,490.03	228,020.40	217,204.94	10,815.46	222,204.94	-5,000.00	5,815.46	207,779.85	207,779.85	14,425.09
Pasajes terrestres	15,871.12	57,667.36	52,655.83	5,011.53	57,655.83	-5,000.00	11.53	52,196.64	52,196.64	5,459.19
Autotransporte	0.00	3,500.00	3,500.00	0.00	3,500.00	0.00	0.00	3,500.00	3,500.00	0.00
Viáticos en el país	95,145.67	82,546.04	77,546.04	5,000.00	77,546.04	0.00	5,000.00	70,723.14	70,723.14	6,822.90
Servicios integrales de traslado y viáticos	0.00	1,012.00	1,012.00	0.00	1,012.00	0.00	0.00	1,012.00	1,012.00	0.00
Otros servicios de traslado y hospedaje	101,473.24	83,295.00	82,491.07	803.93	82,491.07	0.00	803.93	80,348.07	80,348.07	2,143.00
SERVICIOS OFICIALES	2,474,335.36	4,262,056.97	4,219,881.44	42,175.53	4,219,881.44	0.00	42,175.53	4,032,163.65	4,032,163.65	187,717.79
Gastos de ceremonial	470,400.00	581,545.18	581,545.18	0.00	581,545.18	0.00	0.00	544,377.34	544,377.34	37,167.84
Gastos de orden social y cultural	2,003,935.36	3,680,511.79	3,638,336.26	42,175.53	3,638,336.26	0.00	42,175.53	3,487,786.31	3,487,786.31	150,549.95
OTROS SERVICIOS GENERALES	573,350.45	1,695,418.47	1,694,612.91	805.56	1,694,612.91	0.00	805.56	1,667,537.05	1,667,537.05	27,075.86
Impuestos y derechos	18,987.32	754,620.93	754,620.93	0.00	754,620.93	0.00	0.00	754,620.93	754,620.93	0.00
Sentencias y resoluciones judiciales	356,061.77	826,099.98	826,099.98	0.00	826,099.98	0.00	0.00	800,158.12	800,158.12	25,941.86
Penas, multas, accesorios y actualizaciones	23,051.00	109,797.56	108,992.00	805.56	108,992.00	0.00	805.56	107,858.00	107,858.00	1,134.00
Otros gastos por responsabilidades	150,596.33	0.00	0.00	0.00	0.00	0.00	0.00	0.00	0.00	0.00
Otros servicios generales	24,654.03	4,900.00	4,900.00	0.00	4,900.00	0.00	0.00	4,900.00	4,900.00	0.00

MUNICIPIO DE XOCHITEPEC

Emisión : 31/12/2013 Hoja : 6

ESTADO DEL EJERCICIO DEL PRESUPUESTO DE EGRESOS

DEL : 01/01/2013 AL : 31/12/2013

Informe Agregado





Clasificación Económica / Capítulo de Gasto	Aprobado	Modificado	Comprometido	Disponible	Devengado	No Devengado	Sin Devengar	Ejercido	Pagado	Deuda
TRANSFERENCIAS, ASIGNACIONES, SUBSIDIOS Y OTRAS AYUDAS	24,340,020.11	21,001,656.22	20,611,510.47	390,145.75	19,840,143.02	771,367.45	1,161,513.20	19,147,031.54	19,147,031.54	693,111.48
TRANSFERENCIAS INTERNAS Y ASIGNACIONES AL SECTOR PUBLICO	0.00	78,571.17	0.00	78,571.17	0.00	0.00	78,571.17	0.00	0.00	0.00
Asignaciones presupuestarias a Órganos Autónomos	0.00	78,571.17	0.00	78,571.17	0.00	0.00	78,571.17	0.00	0.00	0.00
AYUDAS SOCIALES	24,340,020.11	20,746,669.98	20,435,095.40	311,574.58	19,663,727.95	771,367.45	1,082,942.03	18,970,616.47	18,970,616.47	693,111.48
Ayudas sociales a personas	22,350,020.11	19,856,669.98	19,693,095.40	163,574.58	18,921,727.95	771,367.45	934,942.03	18,228,616.47	18,228,616.47	693,111.48
Ayudas sociales a instituciones de enseñanza	1,990,000.00	890,000.00	742,000.00	148,000.00	742,000.00	0.00	148,000.00	742,000.00	742,000.00	0.00
PENSIONES Y JUBILACIONES	0.00	176,415.07	176,415.07	0.00	176,415.07	0.00	0.00	176,415.07	176,415.07	0.00
Pensiones	0.00	176,415.07	176,415.07	0.00	176,415.07	0.00	0.00	176,415.07	176,415.07	0.00
BIENES MUEBLES, INMUEBLES E INTANGIBLES	700,000.00	4,887,677.65	4,887,677.65	0.00	4,887,677.65	0.00	0.00	4,069,781.73	4,069,781.73	817,895.92
MOBILIARIO Y EQUIPO DE ADMINISTRACION	700,000.00	602,558.40	602,558.40	0.00	602,558.40	0.00	0.00	514,953.34	514,953.34	87,605.06
Muebles de oficina y estantería	700,000.00	73,377.45	73,377.45	0.00	73,377.45	0.00	0.00	73,377.45	73,377.45	0.00
Equipo de cómputo y de tecnología de la información	0.00	476,525.86	476,525.86	0.00	476,525.86	0.00	0.00	388,920.80	388,920.80	87,605.06
Otros mobiliarios y equipos de administración	0.00	52,655.09	52,655.09	0.00	52,655.09	0.00	0.00	52,655.09	52,655.09	0.00
MOBILIARIO Y EQUIPO EDUCACIONAL Y RECREATIVO	0.00	233,400.59	233,400.59	0.00	233,400.59	0.00	0.00	227,900.59	227,900.59	5,500.00
Equipos y aparatos audiovisuales	0.00	28,480.01	28,480.01	0.00	28,480.01	0.00	0.00	22,980.01	22,980.01	5,500.00
Cámaras fotográficas y de video	0.00	90,899.88	90,899.88	0.00	90,899.88	0.00	0.00	90,899.88	90,899.88	0.00
Otro mobiliario y equipo educacional y recreativo	0.00	114,020.70	114,020.70	0.00	114,020.70	0.00	0.00	114,020.70	114,020.70	0.00
EQUIPO E INSTRUMENTAL MEDICO Y DE LABORATORIO	0.00	4,601.17	4,601.17	0.00	4,601.17	0.00	0.00	4,601.17	4,601.17	0.00
Equipo médico y de laboratorio	0.00	4,601.17	4,601.17	0.00	4,601.17	0.00	0.00	4,601.17	4,601.17	0.00
VEHICULOS Y EQUIPO DE TRANSPORTE	0.00	3,785,221.29	3,785,221.29	0.00	3,785,221.29	0.00	0.00	3,065,740.43	3,065,740.43	719,480.86
Automóviles y camiones	0.00	3,785,221.29	3,785,221.29	0.00	3,785,221.29	0.00	0.00	3,065,740.43	3,065,740.43	719,480.86
MAQUINARIA, OTROS EQUIPOS Y HERRAMIENTAS	0.00	255,560.16	255,560.16	0.00	255,560.16	0.00	0.00	250,250.16	250,250.16	5,310.00
Maquinaria y equipo agropecuario	0.00	0.00	0.00	0.00	0.00	0.00	0.00	0.00	0.00	0.00
Sistemas de aire acondicionado, calefacción y de refrigeración industrial y come	0.00	18,468.80	18,468.80	0.00	18,468.80	0.00	0.00	18,468.80	18,468.80	0.00
Equipo de comunicación y telecomunicación	0.00	22,264.80	22,264.80	0.00	22,264.80	0.00	0.00	22,264.80	22,264.80	0.00
Herramientas y maquinas]herramienta	0.00	214,826.56	214,826.56	0.00	214,826.56	0.00	0.00	209,516.56	209,516.56	5,310.00

MUNICIPIO DE XOCHITEPEC
ESTADO DEL EJERCICIO DEL PRESUPUESTO DE EGRESOS
Informe Agregado

Emisión : 31/12/2013 Hoja : 7

DEL : 01/01/2013 AL : 31/12/2013

Clasificación Económica / Capítulo de Gasto	Aprobado	Modificado	Comprometido	Disponible	Devengado	No Devengado	Sin Devengar	Ejercido	Pagado	Deuda
ACTIVOS INTANGIBLES	0.00	6,336.04	6,336.04	0.00	6,336.04	0.00	0.00	6,336.04	6,336.04	0.00
Software	0.00	6,336.04	6,336.04	0.00	6,336.04	0.00	0.00	6,336.04	6,336.04	0.00
INVERSION PUBLICA	29,601,012.57	41,504,025.59	38,796,905.11	2,707,120.48	38,796,905.11	0.00	2,707,120.48	38,667,913.39	38,667,913.39	128,991.72
OBRA PUBLICA EN BIENES DE DOMINIO PUBLICO	26,601,012.57	36,938,035.14	34,650,226.66	2,287,808.48	34,650,226.66	0.00	2,287,808.48	34,521,234.94	34,521,234.94	128,991.72
División de terrenos y construcción de obras de urbanización	26,601,012.57	33,852,446.28	31,564,637.80	2,287,808.48	31,564,637.80	0.00	2,287,808.48	31,438,940.48	31,438,940.48	125,697.32
Construcción de vías de comunicación	0.00	3,085,588.86	3,085,588.86	0.00	3,085,588.86	0.00	0.00	3,082,294.46	3,082,294.46	3,294.40
OBRA PUBLICA EN BIENES PROPIOS	3,000,000.00	4,565,990.45	4,146,678.45	419,312.00	4,146,678.45	0.00	419,312.00	4,146,678.45	4,146,678.45	0.00
Edificación no habitacional	0.00	4,074,601.80	4,074,601.80	0.00	4,074,601.80	0.00	0.00	4,074,601.80	4,074,601.80	0.00
División de terrenos y construcción de obras de urbanización	3,000,000.00	453,916.95	34,604.95	419,312.00	34,604.95	0.00	419,312.00	34,604.95	34,604.95	0.00
Trabajos de acabados en edificaciones y otros trabajos especializados	0.00	37,471.70	37,471.70	0.00	37,471.70	0.00	0.00	37,471.70	37,471.70	0.00
PARTICIPACIONES Y APORTACIONES	2,500,000.00	0.00	0.00	0.00	0.00	0.00	0.00	0.00	0.00	0.00
CONVENIOS	2,500,000.00	0.00	0.00	0.00	0.00	0.00	0.00	0.00	0.00	0.00
Convenios de reasignación	2,500,000.00	0.00	0.00	0.00	0.00	0.00	0.00	0.00	0.00	0.00
DEUDA PUBLICA	13,031,706.81	13,802,812.87	13,796,037.86	6,775.01	13,796,037.86	0.00	6,775.01	12,950,951.10	12,950,951.10	845,086.76
AMORTIZACION DE LA DEUDA PUBLICA	9,166,666.73	9,166,666.73	9,166,666.73	0.00	9,166,666.73	0.00	0.00	8,333,333.30	8,333,333.30	833,333.43
Amortización de la deuda interna con instituciones de crédito	9,166,666.73	9,166,666.73	9,166,666.73	0.00	9,166,666.73	0.00	0.00	8,333,333.30	8,333,333.30	833,333.43
INTERESES DE LA DEUDA PUBLICA	318,228.27	318,228.27	311,453.26	6,775.01	311,453.26	0.00	6,775.01	299,699.93	299,699.93	11,753.33
Intereses de la deuda interna con instituciones de crédito	318,228.27	318,228.27	311,453.26	6,775.01	311,453.26	0.00	6,775.01	299,699.93	299,699.93	11,753.33
ADEUDOS DE EJERCICIOS FISCALES ANTERIORES (ADEFAS)	3,546,811.81	4,317,917.87	4,317,917.87	0.00	4,317,917.87	0.00	0.00	4,317,917.87	4,317,917.87	0.00
ADEFAS	3,546,811.81	4,317,917.87	4,317,917.87	0.00	4,317,917.87	0.00	0.00	4,317,917.87	4,317,917.87	0.00
TOTALES GLOBALES	202,700,468.56	226,576,338.78	222,941,614.46	3,634,724.32	222,402,111.03	539,503.43	4,174,227.75	207,701,727.86	207,701,727.86	14,700,383.17

ELABORO  C.P. Daniel Alegria Herrera Director de Contabilidad	REVISO  Lic. Miriam Valle Martinez Dirección de Egresos	VALIDO  C.P. Rigoberto Trujillo Ocampo Tesorero Municipal	Vc. Bo.  Rodolfo Tapia Lopez Presidente Municipal
---	---	--	---