

MUNICIPIO DE XOCHITEPEC
Estado Analítico de Ingresos Presupuestales

Emisión : 05/01/2013 Hoja : 1

DEL : 01/01/2012 AL : 31/12/2012

Rubro / Tipo / Clase / Concepto / Partida	Estimado	Ampliación	Reducción	Modificado	Devengado	Recaudado	% Avance
Impuestos	52,548,756.00	13,710,624.04	0.00	66,259,380.04	57,598,907.75	57,598,907.75	86.93
Impuestos sobre el patrimonio	37,809,170.57	9,234,649.03	0.00	47,043,819.60	42,191,734.66	42,191,734.66	89.69
PREDIAL	15,115,042.02	3,065,886.31	0.00	18,180,928.33	15,770,106.21	15,770,106.21	86.74
IMPUESTO SOBRE ADQUISICION DE BIENES INMUEBLES	22,694,128.55	6,168,762.72	0.00	28,862,891.27	26,421,628.45	26,421,628.45	91.54
25% ADICIONAL PREDIAL	3,778,760.52	1,049,915.50	0.00	4,828,676.02	4,572,249.68	4,572,249.68	94.69
15% ADICIONAL EDUCACIÓN	3,404,119.01	1,794,573.49	0.00	5,198,692.50	4,561,583.02	4,561,583.02	87.74
5% ADICIONAL INDUSTRIA	1,134,706.44	450,629.55	0.00	1,585,335.99	1,520,674.90	1,520,674.90	95.92
5% ADICIONAL PRO-UNIVERSIDAD	1,134,706.44	450,481.83	0.00	1,585,188.27	1,520,527.18	1,520,527.18	95.92
25% ADICIONAL RECURSOS PROPIOS	5,287,293.02	730,374.64	0.00	6,017,667.66	3,232,138.31	3,232,138.31	53.71
	14,739,585.43	4,475,975.01	0.00	19,215,560.44	15,407,173.09	15,407,173.09	80.18
Contribuciones de mejoras	600,000.00	0.00	0.00	600,000.00	0.00	0.00	0.00
Contribuciones de Mejoras por obras públicas	600,000.00	0.00	0.00	600,000.00	0.00	0.00	0.00
PAVIMENTACIÓN	600,000.00	0.00	0.00	600,000.00	0.00	0.00	0.00
Derechos	21,149,172.00	17,243,376.42	0.00	38,392,548.42	15,859,241.96	15,859,241.96	41.31
Derechos por prestación de servicios	21,149,172.00	17,243,376.42	0.00	38,392,548.42	15,859,241.96	15,859,241.96	41.31
SERVICIOS DE ALUMBRADO PUBLICO	5,064,364.91	0.00	0.00	5,064,364.91	0.00	0.00	0.00
SERVICIOS PUBLICOS MUNICIPALES	406,124.16	153,232.26	0.00	559,356.42	524,993.28	524,993.28	93.86
SERVICIOS DE MEDIO AMBIENTE	146,529.78	235,017.96	0.00	381,547.74	333,772.56	333,772.56	87.48
SERVICIOS DE OBRAS PÚBLICAS Y DESARROLLO URBANO	11,085,619.71	15,763,558.56	0.00	26,849,178.27	9,842,702.38	9,842,702.38	36.66

MUNICIPIO DE XOCHITEPEC
Estado Analítico de Ingresos Presupuestales

Emisión : 05/01/2013 Hoja : 2

DEL : 01/01/2012 AL : 31/12/2012

Rubro / Tipo / Clase / Concepto / Partida	Estimado	Ampliación	Reducción	Modificado	Devengado	Recaudado	% Avance
DERECHOS DE FRACCIONAMIENTOS, CONDOMINIOS Y CONJUNTOS URBANOS	0.00	11,668.30	0.00	11,668.30	1,348,660.51	1,348,660.51	11,558.33
SERVICIOS CATASTRALES	2,069,545.28	294,663.62	0.00	2,364,208.90	1,281,972.97	1,281,972.97	54.22
COLOCACIÓN DE ANUNCIOS Y PUBLICIDAD VISIBLE AL PÚBLICO EN GENERAL	0.00	0.00	0.00	0.00	2,823.44	2,823.44	0.00
POR LA EXPEDICIÓN DE CONSTANCIAS, CERTIFICADOS Y CERTIFICACIONES	674,041.77	46,360.49	0.00	720,402.26	537,333.67	537,333.67	74.59
SERVICIOS EN MATERIA DE ACCESO A LA INFORMACIÓN PÚBLICA	0.00	0.00	0.00	0.00	0.00	0.00	0.00
SERVICIOS DE ACTOS DEL REGISTRO CIVIL	857,568.45	430,530.79	0.00	1,288,099.24	1,220,866.55	1,220,866.55	94.78
SERVICIOS EN MATERIA DE LICENCIAS DE FUNCIONAMIENTO	845,377.94	308,344.44	0.00	1,153,722.38	766,116.60	766,116.60	66.40
Productos	2,592,231.00	0.00	0.00	2,592,231.00	83,447.70	83,447.70	3.22
Productos de tipo corriente	1,155,682.24	0.00	0.00	1,155,682.24	83,447.70	83,447.70	7.22
PRODUCTOS VARIOS	1,155,682.24	0.00	0.00	1,155,682.24	83,447.70	83,447.70	7.22
Productos de capital	1,436,548.76	0.00	0.00	1,436,548.76	0.00	0.00	0.00
RENDIMIENTOS	1,436,548.76	0.00	0.00	1,436,548.76	0.00	0.00	0.00
Aprovechamientos	2,758,016.00	751,773.04	0.00	3,509,789.04	2,279,038.17	2,279,038.17	64.93
Aprovechamientos de tipo corriente	2,758,016.00	751,773.04	0.00	3,509,789.04	2,279,038.17	2,279,038.17	64.93
RECARGOS DE IMPUESTO PREDIAL	1,229,801.18	123,891.65	0.00	1,353,692.83	912,638.57	912,638.57	67.42
RECARGOS DE ISABIS	392,247.91	98,453.68	0.00	490,701.59	316,872.95	316,872.95	64.58
RECARGOS POR CONVENIOS	573,753.17	91,068.38	0.00	664,821.55	152,755.61	152,755.61	22.98
SANCIONES	556,228.03	437,716.03	0.00	993,944.06	887,586.54	887,586.54	89.30

MUNICIPIO DE XOCHITEPEC

Estado Analítico de Ingresos Presupuestales

Emisión : 05/01/2013 Hoja : 3

DEL : 01/01/2012 AL : 31/12/2012

Rubro / Tipo / Clase / Concepto / Partida	Estimado	Ampliación	Reducción	Modificado	Devengado	Recaudado	% Avance
OTROS APROVECHAMIENTOS	5,985.71	643.30	0.00	6,629.01	9,184.50	9,184.50	138.55
Participaciones y Aportaciones	118,301,829.00	43,001,878.30	4,013,569.00	157,290,138.30	128,197,523.95	128,197,523.95	81.50
Participaciones	56,305,080.00	26,369,612.51	0.00	82,674,692.51	69,983,000.95	69,983,000.95	84.65
FONDO DE FISCALIZACION	2,235,000.00	424,048.83	0.00	2,659,048.83	2,164,959.11	2,164,959.11	81.42
CUOTA VENTA FINAL DE COMBUSTIBLES	2,165,000.00	1,086,445.56	0.00	3,251,445.56	2,246,553.28	2,246,553.28	69.09
FONDO DE COMPENSACION SOBRE AUTOMOVILES NUEVOS	126,052.35	31,293.19	0.00	157,345.54	164,026.53	164,026.53	104.25
FONDO GENERAL DE PARTICIPACIONES	37,752,992.77	20,671,146.32	0.00	58,424,139.09	48,561,242.34	48,561,242.34	83.12
FONDO DE FOMENTO MUNICIPAL	11,308,274.92	3,545,893.47	0.00	14,854,168.39	14,854,168.39	14,854,168.39	100.00
TENENCIA DE VEHICULOS	1,399,890.74	0.00	0.00	1,399,890.74	250,677.10	250,677.10	17.91
IMPUESTO ESPECIAL SOBRE PRODUCCION Y SERVICIOS	691,775.69	365,798.14	0.00	1,057,573.83	1,056,254.60	1,056,254.60	99.88
IMPUESTO SOBRE AUTOMOVILES NUEVOS	446,062.71	244,987.00	0.00	691,049.71	683,378.86	683,378.86	98.89
LOTERIAS Y RIFAS	180,030.82	0.00	0.00	180,030.82	1,740.74	1,740.74	0.97
Aportaciones	61,996,749.00	16,632,265.79	4,013,569.00	74,615,445.79	58,214,523.00	58,214,523.00	78.02
FONDO 3 RAMO 33	13,771,631.96	690,007.16	3,435,779.96	11,025,859.16	10,335,852.00	10,335,852.00	93.74
OTROS DEL FONDO 3	0.00	0.00	0.00	0.00	0.00	0.00	0.00
FONDO 4 RAMO 33	29,004,566.04	4,798,906.78	572,793.04	33,230,679.78	30,431,773.00	30,431,773.00	91.58
HABITAT RAMO 20	10,997,541.35	6,604,428.85	0.00	17,601,970.20	11,130,000.00	11,130,000.00	63.23
RESCATE DE ESPACIOS PUBLICOS	2,184,563.50	544,975.00	0.00	2,729,538.50	1,089,950.00	1,089,950.00	39.93
PROGRAMA 3X1 PARA MIGRANTES	2,800,446.15	1,993,948.00	0.00	4,794,394.15	1,993,948.00	1,993,948.00	41.59




MUNICIPIO DE XOCHITEPEC

Estado Analítico de Ingresos Presupuestales

Emisión : 05/01/2013 Hoja : 4

DEL : 01/01/2012 AL : 31/12/2012

Rubro / Tipo / Clase / Concepto / Partida	Estimado	Ampliación	Reducción	Modificado	Devengado	Recaudado	% Avance
FAEDE	3,238,000.00	0.00	4,996.00	3,233,004.00	3,233,000.00	3,233,000.00	100.00
FONDO DE PAVIMENTACION Y ESPACIOS DEPORTIVOS MUNICIPALES	0.00	2,000,000.00	0.00	2,000,000.00	0.00	0.00	0.00
Transferencias, Asignaciones, Subsidios y Otras Ayudas	2,555,056.00	1,714,822.44	0.00	4,269,878.44	2,565,772.24	2,565,772.24	60.09
Transferencias Internas y Asignaciones al Sector Público	2,555,056.00	1,714,822.44	0.00	4,269,878.44	2,565,772.24	2,565,772.24	60.09
DONATIVOS	191,628.80	150,117.67	0.00	341,746.47	203,126.00	203,126.00	59.44
APORTACIONES DE PROGRAMAS SOCIALES	1,928,227.20	421,436.10	0.00	2,349,663.30	887,811.50	887,811.50	37.78
OTRAS APORTACIONES	435,200.00	1,143,268.67	0.00	1,578,468.67	1,474,834.74	1,474,834.74	93.43
T O T A L E S							
	200,505,060.00	76,422,474.24	4,013,569.00	272,913,965.24	206,583,931.77	206,583,931.77	

ELABORO C.P. SAMUEL PEREZ BAZA FE DE DEPARTAMENTO DE CUEN	REVISO  C.P. JOSÉ SALGADO FLORES DIRECTOR DE CONTABILIDAD	VALIDO  P. LUIS ALBERTO ROMANO BARRI TESORERO	Vo. Bo.  ROFR. EVENCIO ESCOBAR CORTI PRESIDENTE MUNICIPAL
---	---	---	---