

MUNICIPIO DE XOCHITEPEC
ESTADO DE ACTIVIDADES

Hoja : 1

Fecha : 31/12/2013

01 OCT 2013 Al 31 DIC 2013

Descripción	Presentación por Cuenta	20XN	20XN-1
INGRESOS Y OTROS BENEFICIOS			
		210,883,338.82	155,265,065.87
INGRESOS DE GESTIÓN		67,213,212.08	50,011,107.64
Impuestos		54,904,981.96	40,813,328.04
Impuestos Sobre el Patrimonio		41,260,374.82	30,472,469.44
Otros Impuestos		13,644,607.14	10,340,858.60
Derechos		9,383,922.04	6,938,367.55
Derechos por Prestación de Servicios		9,383,922.04	6,938,367.55
Productos de Tipo Corriente		695,562.88	512,217.52
Otros Productos que Generan Ingresos Corrientes		695,562.88	512,217.52
Aprovechamientos de Tipo Corriente		2,228,745.20	1,747,194.53
Otros Aprovechamientos		2,228,745.20	1,747,194.53
PARTICIPACIONES, APORTACIONES, TRANSFERENCIAS, ASIGNACIONES, SUBSIDIOS Y OTRAS AYUDAS		141,143,918.82	103,431,281.76
Participaciones y Aportaciones		140,014,870.12	102,482,764.39
Participaciones		72,373,076.12	57,054,920.39
Aportaciones		67,641,794.00	45,427,844.00
Transferencias, Asignaciones, Subsidios y Otras ayudas		1,129,048.70	948,517.37
Transferencias Internas y Asignaciones al Sector Público		629,048.70	448,517.37
Subsidios y Subvenciones		500,000.00	500,000.00
OTROS INGRESOS Y BENEFICIOS		2,526,207.92	1,822,676.47
Otros Ingresos y Beneficios Varios		2,526,207.92	1,822,676.47
Estimulos fiscales 2012		479,122.00	479,122.00
Estimulos fiscales 2013		201,752.00	201,752.00
Otros Ingresos y Beneficios Varios		1,845,344.46	1,141,803.01
GASTOS Y OTRAS PÉRDIDAS			
		207,319,078.93	107,418,432.67
GASTOS DE FUNCIONAMIENTO		141,341,755.10	88,018,121.44
Servicios Personales		87,516,564.54	54,480,286.86
Remuneraciones al Personal de Carácter Permanente		63,742,877.74	36,664,830.23
Remuneraciones al Personal de Carácter Transitorio		6,525,596.10	4,081,263.64
Remuneraciones Adicionales y Especiales		8,327,213.41	6,347,658.16
Seguridad Social		700,071.22	487,510.15
Otras Prestaciones Sociales y Económicas		8,124,906.07	6,875,024.68
Pago de estímulo a servidores públicos		95,900.00	24,000.00
Materiales y Suministros		22,757,268.53	14,423,984.98
Materiales de Administración, Emisión de Documentos y Artículos Oficiales		2,421,243.52	1,817,850.36
Alimentos y Utensilios		706,517.06	427,416.07
Materias Primas y Materiales de Producción y Comercialización		45,609.51	45,609.51
Materiales y Artículos de Construcción y de Reparación		3,196,752.52	2,087,376.57
Productos Químicos, Farmacéuticos y de Laboratorio		697,901.01	503,089.51
Combustibles, Lubricantes y Aditivos		9,694,749.02	6,598,435.43

MUNICIPIO DE XOCHITEPEC
ESTADO DE ACTIVIDADES

Hoja : 2

Fecha : 31/12/2013

01 OCT 2013 Al 31 DIC 2013

Descripción	Presentación por Cuenta	20XN	20XN-1
Vestuario, Blancos, Prendas de Protección y Artículos Deportivos		930,455.23	311,975.25
Materiales y Suministros para Seguridad		1,080,462.84	475.00
Herramientas, Refacciones y Accesorios Menores		3,983,577.82	2,631,757.28
Servicios Generales		31,067,922.03	19,113,849.60
Servicios Básicos		9,685,542.33	7,012,558.66
Servicios de Arrendamiento		1,740,129.68	552,519.08
Servicios Profesionales, Científicos y Técnicos y Otros Servicios		4,617,814.54	1,192,996.20
Servicios Financieros, Bancarios y Comerciales		934,121.34	841,180.32
Servicios de Instalación, Reparación, Mantenimiento y Conservación		4,276,392.69	3,188,549.45
Servicios de Comunicación Social y Publicidad		3,706,889.38	2,325,374.91
Servicios de Traslado y Viáticos		218,722.94	135,310.41
Servicios Oficiales		4,193,696.22	2,820,470.88
Otros Servicios Generales		1,694,612.91	1,044,889.69
TRANSFERENCIAS, ASIGNACIONES, SUBSIDIOS Y OTRAS AYUDAS		14,416,543.25	12,190,588.09
Ayudas Sociales		14,237,934.18	12,060,361.02
Ayudas Sociales a Personas		13,497,934.18	11,320,361.02
Ayudas Sociales a Instituciones de enseñanza		740,000.00	740,000.00
Pensiones y Jubilaciones		178,609.07	130,227.07
Pensiones		178,609.07	130,227.07
PARTICIPACIONES Y APORTACIONES		3,394,712.50	2,910,757.00
Aportaciones		3,394,712.50	2,910,757.00
Aportaciones de las Entidades Federativas a los Municipios		3,394,712.50	2,910,757.00
AMORTIZACION, INTERESES, COMISIONES Y OTROS GASTOS DE LA DEUDA PÚBLICA		311,453.26	291,546.77
Intereses de la Deuda Pública		311,453.26	291,546.77
Intereses de la Deuda Pública Interna		311,453.26	291,546.77
GASTOS DE INVERSIÓN		47,854,614.82	4,007,419.37
RAMO ADMINISTRATIVO 15		22,694,226.28	
HÁBITAT		19,755,568.62	
RESCATE DE ESPACIOS PÚBLICOS		2,513,407.16	
ATENCION A JORNALEROS AGRICOLAS		425,250.50	
OBRAS POR CONVENIO DE COORDINACION		831,642.77	831,642.77
Obra 28-ZR-0142-2013 PIBAPI		831,642.77	831,642.77
PROGRAMAS REGIONALES Y PAICE		2,297,083.33	
PAICE		1,298,292.42	
PROGRAMAS REGIONALES		998,790.91	
OBRAS DE INVERSIÓN GASTO CORRIENTE		1,133,409.66	614,001.77
RECURSOS PROPIOS		1,061,369.96	541,962.07
MANTENIMIENTO DE INMUEBLES		37,471.70	37,471.70
OBRAS VARIAS		34,568.00	34,568.00
RAMO 33 FONDO 3		11,343,265.09	
OBRAS RAMO 33 FONDO 3		11,343,265.09	

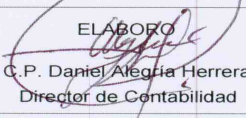


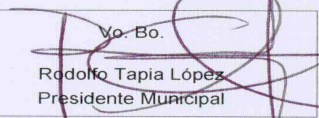
MUNICIPIO DE XOCHITEPEC
ESTADO DE ACTIVIDADES

Hoja : 3

Fecha : 31/12/2013

01 OCT 2013 Al 31 DIC 2013

Descripción	Presentación por Cuenta	20XN	20XN-1
FONDO DE PAVIMENTACIÓN, ESPACIOS DEPORTIVOS, ALUMBRADO PUBLICO E INFRAESTRUCTURA EDUCATIVA		3,041,372.63	780,392.12
FONDO DE PAVIMENTACIÓN, ESPACIOS DEPORTIVOS, ALUMBRADO PUBLICO E INFRAESTRUCTURA EDUCATIVA		3,041,372.63	780,392.12
FONDO DE APORTACIÓN ESTATAL PARA EL DESARROLLO ECONOMICO		478,052.75	
FAEDE 2013		478,052.75	
OBRA SUBSEMUN		4,030,000.00	
OBRA SUBSEMUN		4,030,000.00	
BIENES MUEBLES, INMUEBLES E INTANGIBLES		2,005,562.31	1,781,382.71
MOBILIARIO Y EQUIPO DE ADMINISTRACIÓN		492,094.40	280,332.21
MOBILIARIO Y EQUIPO EDUCACIONAL Y RECREATIVO		34,783.55	29,793.54
MAQUINARIA, OTROS EQUIPOS Y HERRAMIENTAS		1,478,684.36	1,471,256.96
AHORRO/DESAHORRO NETO DEL EJERCICIO		3,564,259.89	47,846,633.20

ELABORO  C.P. Daniel Alegria Herrera Director de Contabilidad	REVISO  Lic. Miriam Valle Martinez Direccion de Egresos	VALIDO  C.P. Rigoberto Frutillo Ocampo Tesorero Municipal	Yo. Bo.  Rodolfo Tapia López Presidente Municipal
---	---	--	---