


**MUNICIPIO DE XOCHITEPEC**  
**ESTADO DE ACTIVIDADES**



Fecha : 26/10/2015

01 JUL 2015 Al 30 SEP 2015

Hoja : 1

Descripción	Presentación por Cuenta	20XN	20XN-1
<b>INGRESOS Y OTROS BENEFICIOS</b>		<b>-165,307,442.92</b>	<b>-122,528,256.16</b>
<b>INGRESOS DE GESTIÓN</b>		<b>-61,553,750.53</b>	<b>-51,271,379.28</b>
<b>Impuestos</b>		<b>-42,223,277.30</b>	<b>-34,773,512.47</b>
Impuestos Sobre el Patrimonio		-29,551,367.19	-24,050,447.29
Otros Impuestos		-12,671,910.11	-10,723,065.18
<b>Derechos</b>		<b>-17,034,231.07</b>	<b>-14,774,960.58</b>
Derechos por el uso, goce, aprovechamiento o explotación de bienes de dominio		-80,203.01	-80,203.01
Derechos por Prestación de Servicios		-16,834,351.94	-14,592,288.01
Otros Derechos		-119,676.12	-102,469.56
<b>Productos</b>		<b>-345,407.37</b>	<b>-207,595.90</b>
Productos de Tipo Corriente		-153,439.67	-125,991.11
Productos de Capital		-191,967.70	-81,604.79
<b>Aprovechamientos</b>		<b>-1,950,834.79</b>	<b>-1,515,310.33</b>
Aprovechamientos de tipo corriente		-1,950,834.79	-1,515,310.33
<b>PARTICIPACIONES, APORTACIONES, TRANSFERENCIAS, ASIGNACIONES, SUBSIDIOS Y OTRAS AYUDAS</b>		<b>-102,977,417.80</b>	<b>-70,791,236.97</b>
<b>Participaciones y Aportaciones</b>		<b>-99,853,494.71</b>	<b>-68,647,704.21</b>
Participaciones		-51,370,811.00	-34,799,559.00
Aportaciones		-42,405,115.50	-28,270,077.00
Convenios		-6,077,568.21	-5,578,068.21
<b>Transferencias, Asignaciones, Subsidios y Otras ayudas</b>		<b>-3,123,923.09</b>	<b>-2,143,532.76</b>
Ayudas Sociales		-3,123,923.09	-2,143,532.76
<b>OTROS INGRESOS Y BENEFICIOS</b>		<b>-776,274.59</b>	<b>-465,639.91</b>
<b>Otros Ingresos y Beneficios Varios</b>		<b>-776,274.59</b>	<b>-465,639.91</b>
Otros Ingresos y Beneficios Varios		-776,274.59	-465,639.91
<b>GASTOS Y OTRAS PÉRDIDAS</b>		<b>140,969,973.98</b>	<b>97,016,646.76</b>
<b>GASTOS DE FUNCIONAMIENTO</b>		<b>100,792,014.13</b>	<b>67,891,599.71</b>
<b>Servicios Personales</b>		<b>59,577,817.36</b>	<b>38,867,126.86</b>
Remuneraciones al Personal de Carácter Permanente		40,400,474.47	26,954,335.30
Remuneraciones al Personal de Carácter Transitorio		8,535,692.32	5,503,334.30
Remuneraciones Adicionales y Especiales		7,100,008.04	3,872,973.88
Seguridad Social		313,254.95	313,254.95
Otras Prestaciones Sociales y Económicas		2,868,611.08	1,926,567.63
Pago de estímulo a servidores públicos		359,776.50	296,660.80
<b>Materiales y Suministros</b>		<b>14,393,029.28</b>	<b>9,048,353.78</b>
Materiales de Administración, Emisión de Documentos y Artículos Oficiales		1,137,265.99	858,152.57
Alimentos y Utensilios		682,435.79	536,712.24
Materias Primas y Materiales de Producción y Comercialización		69,804.49	9,858.71
Materiales y Artículos de Construcción y de Reparación		876,475.36	644,620.27
Productos Químicos, Farmacéuticos y de Laboratorio		452,750.39	267,017.57

**MUNICIPIO DE XOCHITEPEC**  
**ESTADO DE ACTIVIDADES**



Fecha : 26/10/2015

01 JUL 2015

Al

30 SEP 2015

Hoja : 2

Descripción	Presentación por Cuenta	20XN	20XN-1
Combustibles, Lubricantes y Aditivos		8,464,630.64	4,859,982.58
Vestuario, Blancos, Prendas de Protección y Artículos Deportivos		671,336.60	460,915.81
Herramientas, Refacciones y Accesorios Menores		2,038,330.02	1,411,094.03
<b>Servicios Generales</b>		<b>26,821,167.49</b>	<b>19,976,119.07</b>
Servicios Básicos		8,047,174.77	6,455,432.63
Servicios de Arrendamiento		448,642.54	215,077.74
Servicios Profesionales, Científicos y Técnicos y Otros Servicios		2,404,711.82	1,462,498.05
Servicios Financieros, Bancarios y Comerciales		1,062,928.72	1,006,265.92
Servicios de Instalación, Reparación, Mantenimiento y Conservación		2,480,991.43	1,500,239.07
Servicios de Comunicación Social y Publicidad		3,330,027.56	1,875,998.88
Servicios de Traslado y Viáticos		163,272.08	93,012.46
Servicios Oficiales		6,078,607.74	5,119,620.06
Otros Servicios Generales		2,804,810.83	2,247,974.26
<b>TRANSFERENCIAS, ASIGNACIONES, SUBSIDIOS Y OTRAS AYUDAS</b>		<b>14,704,817.11</b>	<b>9,663,146.51</b>
<b>Transferencias al Resto del Sector Público</b>		<b>128,487.40</b>	<b>128,487.40</b>
PRODER Refendo 2014		128,487.40	128,487.40
<b>Ayudas Sociales</b>		<b>14,456,213.46</b>	<b>9,460,661.11</b>
Ayudas Sociales a Personas		14,456,213.46	9,460,661.11
<b>Pensiones y Jubilaciones</b>		<b>120,116.25</b>	<b>73,998.00</b>
Pensiones		120,116.25	73,998.00
<b>PARTICIPACIONES Y APORTACIONES</b>		<b>5,605,657.92</b>	<b>4,099,525.92</b>
<b>Aportaciones</b>		<b>5,605,657.92</b>	<b>4,099,525.92</b>
Aportaciones de las Entidades Federativas a los Municipios		5,605,657.92	4,099,525.92
<b>GASTOS DE INVERSIÓN</b>		<b>19,867,484.82</b>	<b>15,362,374.62</b>
<b>OBRAS POR CONVENIO DE COORDINACION</b>		<b>1,870,018.99</b>	<b>1,625,018.99</b>
Obras Comision Estatal del Agua 2014		500,000.00	500,000.00
Obras Comision Estatal del Agua 2015		500,000.00	500,000.00
Ampliación de la red de alcantarillado sanitario en la loc. de Atlacholaya PROII		625,018.99	625,018.99
Ampliación de la Red de Distribucion Electrica en la localidad de Alpuyeca del Municipio de Xochitepec PROII		38,500.00	
Ampliación de la Red de Distribucion Electrica en la localidad de Atlacholaya del Municipio de Xochitepec PROII		108,500.00	
Ampliacion de la Red de Distribucion Electrica de la localidad de la col. la Pintora del Mpio. de Xochitepec PROII		98,000.00	
<b>RAMO GENERAL 23, CONTINGENCIAS ECONOMICAS 2014</b>		<b>12,192,416.94</b>	<b>11,193,916.94</b>
CONTINGENCIAS ECONOMICAS MORELOS		12,192,416.94	11,193,916.94
<b>OBRAS DE INVERSIÓN GASTO CORRIENTE</b>		<b>2,957,572.53</b>	<b>2,188,273.32</b>
RECURSOS PROPIOS		2,703,315.75	2,031,156.54
MANTENIMIENTO DE INMUEBLES		254,256.78	157,116.78
<b>BIENES MUEBLES, INMUEBLES E INTANGIBLES</b>		<b>2,847,476.36</b>	<b>355,165.37</b>
MOBILIARIO Y EQUIPO DE ADMINISTRACIÓN		106,586.90	106,586.90
MOBILIARIO Y EQUIPO EDUCACIONAL Y RECREATIVO		109,364.80	109,364.80
EQUIPO E INSTRUMENTAL MÉDICO Y DE LABORATORIO		34,741.21	34,741.21

**MUNICIPIO DE XOCHITEPEC**  
**ESTADO DE ACTIVIDADES**



Fecha : 26/10/2015

01 JUL 2015 Al 30 SEP 2015




Hoja : 3

Descripción	Presentación por Cuenta	20XN	20XN-1
MAQUINARIA, OTROS EQUIPOS Y HERRAMIENTAS		63,612.46	44,472.46
BIENES INMUEBLES		23,200.00	
AUTOMOVILES Y CAMIONES		2,509,970.99	60,000.00

**RESULTADOS DEL EJERCICIO (AHORRO/DESAHORRO)**

**24,337,468.94**

**25,511,609.40**

<p><b>ELABORO</b></p>  <p>C.P. Daniel Alegria Herrera Director de Contabilidad</p>	<p><b>REVISO</b></p>  <p>C.P. Jesus Edrei Cortes Espino Director de Egresos</p>	<p><b>VALIDO</b></p>  <p>C.P. Rigoberto Trujillo Ocampo Tesorero Municipal</p>	<p><b>Vo. Bo.</b></p>  <p>Rodolfo Tapia Lopez Presidente Municipal</p>
---	--	--	---

TESORERÍA MUNICIPAL

PRESIDENCIA MUNICIPAL