

MUNICIPIO DE XOCHITEPEC
ESTADO DEL EJERCICIO DEL PRESUPUESTO DE EGRESOS

Emisión : 31/07/2014 Hoja : 1

DEL : 01/04/2014 AL : 30/06/2014

Informe Agregado

Capítulo del Gasto	Aprobado	Modificado	Comprometido	Disponible	Devengado	No Devengado	Sin Devengar	Ejercido	Pagado	Subejercicio
SERVICIOS PERSONALES	20,601,510.78	20,615,524.47	20,679,980.51	-64,456.04	20,679,980.51	0.00	-64,456.04	20,849,043.59	20,849,043.59	-78,469.73
REMUNERACIONES AL PERSONAL DE CARACTER PERMANENTE	12,830,644.62	12,830,644.62	13,894,736.43	-1,064,091.81	13,894,736.43	0.00	-1,064,091.81	13,894,736.43	13,894,736.43	-1,064,091.81
Dietas	1,615,156.98	1,615,156.98	1,616,210.50	-1,053.52	1,616,210.50	0.00	-1,053.52	1,616,210.50	1,616,210.50	-1,053.52
Sueldos base al personal permanente	11,215,487.64	11,215,487.64	12,278,525.93	-1,063,038.29	12,278,525.93	0.00	-1,063,038.29	12,278,525.93	12,278,525.93	-1,063,038.29
REMUNERACIONES AL PERSONAL DE CARACTER TRANSITORIO	1,330,269.15	1,480,269.15	2,215,033.06	-734,763.91	2,215,033.06	0.00	-734,763.91	2,308,033.06	2,308,033.06	-884,763.91
Honorarios asimilables a salarios	390,000.00	540,000.00	472,412.86	67,587.14	472,412.86	0.00	67,587.14	486,412.86	486,412.86	-82,412.86
Sueldos base al personal eventual	940,269.15	940,269.15	1,742,620.20	-802,351.05	1,742,620.20	0.00	-802,351.05	1,821,620.20	1,821,620.20	-802,351.05
REMUNERACIONES ADICIONALES Y ESPECIALES	5,077,468.83	5,061,446.30	2,024,586.91	3,036,859.39	2,024,586.91	0.00	3,036,859.39	2,024,586.91	2,024,586.91	3,052,881.92
Primas de vacaciones, dominical y gratificación de fin de año	3,248,705.85	3,248,705.85	90,620.35	3,158,085.50	90,620.35	0.00	3,158,085.50	90,620.35	90,620.35	3,158,085.50
Compensaciones	1,828,762.98	1,812,740.45	1,933,966.56	-121,226.11	1,933,966.56	0.00	-121,226.11	1,933,966.56	1,933,966.56	-105,203.58
SEGURIDAD SOCIAL	0.00	252,969.22	652,969.22	-400,000.00	652,969.22	0.00	-400,000.00	652,969.22	652,969.22	-652,969.22
Aportaciones para seguros	0.00	252,969.22	652,969.22	-400,000.00	652,969.22	0.00	-400,000.00	652,969.22	652,969.22	-652,969.22
OTRAS PRESTACIONES SOCIALES Y ECONOMICAS	1,331,000.01	954,853.32	1,854,069.14	-899,215.82	1,854,069.14	0.00	-899,215.82	1,930,132.22	1,930,132.22	-523,069.13
Indemnizaciones	650,000.01	367,689.19	540,664.64	-172,975.45	540,664.64	0.00	-172,975.45	540,664.64	540,664.64	109,335.37
Apoyos a la capacitación de los servidores públicos	6,000.00	6,000.00	0.00	6,000.00	0.00	0.00	6,000.00	0.00	0.00	6,000.00
Otras prestaciones sociales y económicas	675,000.00	581,164.13	1,313,404.50	-732,240.37	1,313,404.50	0.00	-732,240.37	1,389,467.58	1,389,467.58	-638,404.50
PAGO DE ESTIMULOS A SERVIDORES PUBLICOS	32,128.17	35,341.86	38,585.75	-3,243.89	38,585.75	0.00	-3,243.89	38,585.75	38,585.75	-6,457.58
Estímulos	32,128.17	35,341.86	38,585.75	-3,243.89	38,585.75	0.00	-3,243.89	38,585.75	38,585.75	-6,457.58
MATERIALES Y SUMINISTROS	5,072,756.28	5,107,358.17	6,459,324.58	-1,351,966.41	6,459,324.58	0.00	-1,351,966.41	6,655,167.39	6,655,167.39	-1,386,568.30
MATERIALES DE ADMINISTRACION, EMISION DE DOCUMENTOS Y ARTICULOS OFICIALES	545,686.08	221,801.37	505,654.47	-283,853.10	505,654.47	0.00	-283,853.10	554,347.89	554,347.89	40,031.61
Materiales, útiles y equipos menores de oficina	236,167.74	188,522.21	192,280.77	-3,758.56	192,280.77	0.00	-3,758.56	196,897.35	196,897.35	43,886.97
Materiales y útiles de impresión y reproducción	56,128.98	13,606.46	31,584.07	-17,977.61	31,584.07	0.00	-17,977.61	47,195.73	47,195.73	24,544.91
Materiales, útiles y equipos menores de tecnologías de la información y comunica	127,431.24	2,352.12	145,642.56	-143,290.44	145,642.56	0.00	-143,290.44	122,816.94	122,816.94	-18,211.32
Material impreso e información digital	31,761.42	35,561.42	63,326.00	-27,764.58	63,326.00	0.00	-27,764.58	76,877.80	76,877.80	-31,564.58
Material de limpieza	82,830.90	-35,610.64	59,944.86	-95,555.50	59,944.86	0.00	-95,555.50	107,021.57	107,021.57	22,886.04
Materiales y útiles de enseñanza	2,892.87	10,896.87	12,876.21	-1,979.34	12,876.21	0.00	-1,979.34	3,538.50	3,538.50	-9,983.34

MUNICIPIO DE XOCHITEPEC
ESTADO DEL EJERCICIO DEL PRESUPUESTO DE EGRESOS
Informe Agregado

Emisión : 31/07/2014 Hoja : 2

DEL : 01/04/2014 AL : 30/06/2014

Capítulo del Gasto	Aprobado	Modificado	Comprometido	Disponible	Devengado	No Devengado	Sin Devengar	Ejercido	Pagado	Subejercicio
Materiales para el registro e identificación de bienes y personas	8,472.93	6,472.93	0.00	6,472.93	0.00	0.00	6,472.93	0.00	0.00	8,472.93
ALIMENTOS Y UTENSILIOS	152,371.62	77,391.53	136,787.88	-59,396.35	136,787.88	0.00	-59,396.35	128,632.09	128,632.09	15,583.74
Productos alimenticios para personas	151,156.23	76,176.14	136,394.08	-60,217.94	136,394.08	0.00	-60,217.94	127,898.28	127,898.28	14,762.15
Utensilios para el servicio de alimentación	1,215.39	1,215.39	393.80	821.59	393.80	0.00	821.59	733.81	733.81	821.59
MATERIAS PRIMAS Y MATERIALES DE PRODUCCION Y COMERCIALIZACION	9,093.93	9,093.93	0.00	9,093.93	0.00	0.00	9,093.93	0.00	0.00	9,093.93
Productos químicos, farmacéuticos y de laboratorio adquiridos como materia prima	9,093.93	9,093.93	0.00	9,093.93	0.00	0.00	9,093.93	0.00	0.00	9,093.93
MATERIALES Y ARTICULOS DE CONSTRUCCION Y DE REPARACION	635,175.72	1,033,342.61	940,334.86	93,007.75	940,334.86	0.00	93,007.75	939,842.31	939,842.31	-305,159.14
Productos minerales no metálicos	7,138.47	25,753.06	28,622.06	-2,869.00	28,622.06	0.00	-2,869.00	22,552.85	22,552.85	-21,483.59
Cemento y productos de concreto	108,298.74	101,112.02	93,733.75	7,378.27	93,733.75	0.00	7,378.27	34,536.26	34,536.26	14,564.99
Cal, yeso y productos de yeso	1,106.16	1,890.00	1,247.74	642.26	1,247.74	0.00	642.26	1,461.91	1,461.91	-141.58
Madera y productos de madera	54,132.36	4,504.40	3,111.00	1,393.40	3,111.00	0.00	1,393.40	3,111.00	3,111.00	51,021.36
Material eléctrico y electrónico	216,580.23	280,689.87	245,617.29	35,072.58	245,617.29	0.00	35,072.58	106,870.22	106,870.22	-29,037.06
Artículos metálicos para la construcción	80,444.94	11,222.86	60,032.27	-48,809.41	60,032.27	0.00	-48,809.41	68,024.61	68,024.61	20,412.67
Materiales complementarios	26,480.01	26,480.01	0.00	26,480.01	0.00	0.00	26,480.01	7,298.81	7,298.81	26,480.01
Otros materiales y artículos de construcción y reparación	140,994.81	581,690.39	507,970.75	73,719.64	507,970.75	0.00	73,719.64	695,986.65	695,986.65	-366,975.94
PRODUCTOS QUIMICOS, FARMACEUTICOS Y DE LABORATORIO	190,910.31	78,358.69	207,342.59	-128,983.90	207,342.59	0.00	-128,983.90	256,692.21	256,692.21	-16,432.28
Productos químicos básicos	0.00	0.00	30.00	-30.00	30.00	0.00	-30.00	30.00	30.00	-30.00
Fertilizantes, pesticidas y otros agroquímicos	139,585.05	-51,846.24	90,573.07	-142,419.31	90,573.07	0.00	-142,419.31	81,050.51	81,050.51	49,011.98
Medicinas y productos farmacéuticos	9,307.53	63,642.08	59,520.72	4,121.36	59,520.72	0.00	4,121.36	168,892.72	168,892.72	-50,213.19
Materiales, accesorios y suministros médicos	12,097.62	18,142.74	19,068.77	-926.03	19,068.77	0.00	-926.03	6,718.98	6,718.98	-6,971.15
Fibras sintéticas, hules, plásticos y derivados	18,352.86	21,352.86	10,519.67	10,833.19	10,519.67	0.00	10,833.19	0.00	0.00	7,833.19
Otros productos químicos	11,567.25	27,067.25	27,630.36	-563.11	27,630.36	0.00	-563.11	0.00	0.00	-16,063.11
COMBUSTIBLES, LUBRICANTES Y ADITIVOS	2,163,574.86	2,146,816.20	3,367,810.54	-1,220,994.34	3,367,810.54	0.00	-1,220,994.34	3,371,061.01	3,371,061.01	-1,204,235.68
Combustibles, lubricantes y aditivos	2,163,574.86	2,146,816.20	3,367,810.54	-1,220,994.34	3,367,810.54	0.00	-1,220,994.34	3,371,061.01	3,371,061.01	-1,204,235.68
VESTUARIO, BLANCOS, PRENDAS DE PROTECCION Y ARTICULOS DEPORTIVOS	308,965.47	417,755.39	206,158.34	211,597.05	206,158.34	0.00	211,597.05	184,306.76	184,306.76	102,807.13
Vestuario y uniformes	251,208.72	254,575.77	43,533.37	211,042.40	43,533.37	0.00	211,042.40	51,517.17	51,517.17	207,675.35
Prendas de seguridad y protección personal	13,881.93	137,448.80	129,526.26	7,922.54	129,526.26	0.00	7,922.54	85,186.15	85,186.15	-115,644.33

MUNICIPIO DE XOCHITEPEC
ESTADO DEL EJERCICIO DEL PRESUPUESTO DE EGRESOS
Informe Agregado

Emisión : 31/07/2014 Hoja : 3

DEL : 01/04/2014 AL : 30/06/2014

Capítulo del Gasto	Aprobado	Modificado	Comprometido	Disponible	Devengado	No Devengado	Sin Devengar	Ejercido	Pagado	Subejercicio
Artículos deportivos	22,124.40	6,424.40	30,379.99	-23,955.59	30,379.99	0.00	-23,955.59	30,379.99	30,379.99	-8,255.59
Productos textiles	21,750.42	19,306.42	2,718.72	16,587.70	2,718.72	0.00	16,587.70	17,223.45	17,223.45	19,031.70
MATERIALES Y SUMINISTROS PARA SEGURIDAD	215,334.96	215,334.96	0.00	215,334.96	0.00	0.00	215,334.96	0.00	0.00	215,334.96
Prendas de protección para seguridad pública y nacional	215,334.96	215,334.96	0.00	215,334.96	0.00	0.00	215,334.96	0.00	0.00	215,334.96
HERRAMIENTAS, REFACCIONES Y ACCESORIOS MENORES	851,643.33	907,463.49	1,095,235.90	-187,772.41	1,095,235.90	0.00	-187,772.41	1,220,285.12	1,220,285.12	-243,592.57
Herramientas menores	97,319.82	58,806.91	95,467.64	-36,660.73	95,467.64	0.00	-36,660.73	94,981.09	94,981.09	1,852.18
Refacciones y accesorios menores de edificios	7,437.93	7,437.93	3,324.14	4,113.79	3,324.14	0.00	4,113.79	2,884.92	2,884.92	4,113.79
Refacciones y accesorios menores de equipo de cómputo y tecnologías de la inform	27,480.93	28,980.93	17,802.69	11,178.24	17,802.69	0.00	11,178.24	21,937.10	21,937.10	9,678.24
Refacciones y accesorios menores de equipo de transporte	655,141.05	747,974.12	942,459.43	-194,485.31	942,459.43	0.00	-194,485.31	1,075,997.91	1,075,997.91	-287,318.38
Refacciones y accesorios menores de maquinaria y otros equipos	64,263.60	64,263.60	36,182.00	28,081.60	36,182.00	0.00	28,081.60	24,484.10	24,484.10	28,081.60
SERVICIOS GENERALES	6,477,946.05	7,848,728.47	8,333,920.13	-485,191.66	8,333,920.13	0.00	-485,191.66	7,676,643.24	7,676,643.24	-1,855,974.08
SERVICIOS BASICOS	2,221,791.96	3,214,563.68	3,237,520.33	-22,956.65	3,237,520.33	0.00	-22,956.65	3,243,136.33	3,243,136.33	-1,015,728.37
Energía eléctrica	2,075,259.72	3,055,970.38	3,073,494.83	-17,524.45	3,073,494.83	0.00	-17,524.45	3,074,380.83	3,074,380.83	-998,235.11
Gas	1,431.72	1,431.72	0.00	1,431.72	0.00	0.00	1,431.72	0.00	0.00	1,431.72
Telefonía tradicional	86,211.78	100,006.84	129,533.44	-29,526.60	129,533.44	0.00	-29,526.60	129,533.44	129,533.44	-43,321.66
Telefonía celular	12,671.01	12,671.01	8,882.40	3,788.61	8,882.40	0.00	3,788.61	10,132.40	10,132.40	3,788.61
Servicios de telecomunicaciones y satélites	8,303.01	8,303.01	0.00	8,303.01	0.00	0.00	8,303.01	3,480.00	3,480.00	8,303.01
Servicios de acceso de Internet, redes y procesamiento de información	37,914.72	35,414.72	24,763.68	10,651.04	24,763.68	0.00	10,651.04	24,763.68	24,763.68	13,151.04
Servicios postales y telegráficos	0.00	766.00	845.98	-79.98	845.98	0.00	-79.98	845.98	845.98	-845.98
SERVICIOS DE ARRENDAMIENTO	471,926.85	522,250.34	545,855.95	-23,605.61	545,855.95	0.00	-23,605.61	159,699.26	159,699.26	-73,929.10
Arrendamiento de mobiliario y equipo de administración, educacional y recreativo	45,666.75	63,155.47	36,555.95	26,599.52	36,555.95	0.00	26,599.52	56,399.26	56,399.26	9,110.80
Arrendamiento de equipo de transporte	415,671.12	415,436.88	462,300.00	-46,863.12	462,300.00	0.00	-46,863.12	56,300.00	56,300.00	-46,628.88
Arrendamiento de maquinaria, otros equipos y herramientas	2,237.10	14,707.99	13,400.00	1,307.99	13,400.00	0.00	1,307.99	13,400.00	13,400.00	-11,162.90
Otros arrendamientos	8,351.88	28,950.00	33,600.00	-4,650.00	33,600.00	0.00	-4,650.00	33,600.00	33,600.00	-25,248.12
SERVICIOS PROFESIONALES, CIENTIFICOS, TECNICOS Y OTROS SERVICIOS	352,753.92	317,853.08	714,458.96	-396,605.88	714,458.96	0.00	-396,605.88	602,207.82	602,207.82	-361,705.04

MUNICIPIO DE XOCHITEPEC
ESTADO DEL EJERCICIO DEL PRESUPUESTO DE EGRESOS
Informe Agregado

Emisión : 31/07/2014 Hoja : 4

DEL : 01/04/2014 AL : 30/06/2014

Capítulo del Gasto	Aprobado	Modificado	Comprometido	Disponible	Devengado	No Devengado	Sin Devengar	Ejercido	Pagado	Subejercicio
Servicios legales, de contabilidad, auditoría y relacionados	74,954.94	147,735.84	147,735.84	0.00	147,735.84	0.00	0.00	147,735.84	147,735.84	-72,780.90
Servicios de consultoría administrativa, procesos, técnica y en tecnologías de I	37,632.78	-30,902.84	32,482.00	-63,384.84	32,482.00	0.00	-63,384.84	32,858.30	32,858.30	5,150.78
Servicios de investigación científica y desarrollo	15,729.12	5,229.12	0.00	5,229.12	0.00	0.00	5,229.12	0.00	0.00	15,729.12
Servicios de apoyo administrativo, fotocopiado e impresión	219,170.37	190,524.25	280,094.45	-89,570.20	280,094.45	0.00	-89,570.20	166,862.79	166,862.79	-60,924.08
Servicios profesionales, científicos y técnicos integrales	5,266.71	5,266.71	254,146.67	-248,879.96	254,146.67	0.00	-248,879.96	254,750.89	254,750.89	-248,879.96
SERVICIOS FINANCIEROS, BANCARIOS Y COMERCIALES	263,380.38	716,911.82	968,616.71	-251,704.89	968,616.71	0.00	-251,704.89	963,836.35	963,836.35	-705,236.33
Servicios financieros y bancarios	23,224.26	27,594.71	32,991.13	-5,396.42	32,991.13	0.00	-5,396.42	28,210.77	28,210.77	-9,766.87
Seguro de bienes patrimoniales	240,156.12	689,317.11	935,625.58	-246,308.47	935,625.58	0.00	-246,308.47	935,625.58	935,625.58	-695,469.46
SERVICIOS DE INSTALACION, REPARACION, MANTENIMIENTO Y CONSERVACION	1,005,318.30	1,013,326.49	775,417.60	237,908.89	775,417.60	0.00	237,908.89	588,013.30	588,013.30	229,900.70
Conservación y mantenimiento menor de inmuebles	87,726.12	84,391.12	60,969.20	23,421.92	60,969.20	0.00	23,421.92	47,049.20	47,049.20	26,756.92
Instalación, reparación y mantenimiento de mobiliario y equipo de administración	7,348.35	18,683.35	11,135.00	7,548.35	11,135.00	0.00	7,548.35	8,717.00	8,717.00	-3,786.65
Instalación, reparación y mantenimiento de equipo de cómputo y tecnologías de la	1,396.29	1,396.29	480.00	916.29	480.00	0.00	916.29	480.00	480.00	916.29
Reparación y mantenimiento de equipo de transporte	133,168.44	112,038.12	194,468.07	-82,429.95	194,468.07	0.00	-82,429.95	184,752.55	184,752.55	-61,299.63
Reparación y mantenimiento de equipo de defensa y seguridad	4,649.31	4,649.31	0.00	4,649.31	0.00	0.00	4,649.31	0.00	0.00	4,649.31
Instalación, reparación y mantenimiento de maquinaria, otros equipos y herramien	56,662.80	77,801.31	46,067.93	31,733.38	46,067.93	0.00	31,733.38	46,752.33	46,752.33	10,594.87
Servicios de limpieza y manejo de desechos	708,169.62	708,169.62	457,251.40	250,918.22	457,251.40	0.00	250,918.22	295,216.22	295,216.22	250,918.22
Servicios de jardinería y fumigación	6,197.37	6,197.37	5,046.00	1,151.37	5,046.00	0.00	1,151.37	5,046.00	5,046.00	1,151.37
SERVICIOS DE COMUNICACION SOCIAL Y PUBLICIDAD	828,761.40	602,006.68	825,736.30	-223,729.62	825,736.30	0.00	-223,729.62	796,521.96	796,521.96	3,025.10
Difusión por radio, televisión y otros medios de mensajes sobre programas y acti	821,101.74	594,347.02	825,736.30	-231,389.28	825,736.30	0.00	-231,389.28	796,521.96	796,521.96	-4,634.56
Servicios de la industria filmica, del sonido y del video	7,659.66	7,659.66	0.00	7,659.66	0.00	0.00	7,659.66	0.00	0.00	7,659.66
SERVICIOS DE TRASLADO Y VIATICOS	54,404.31	40,038.03	79,490.13	-39,452.10	79,490.13	0.00	-39,452.10	92,129.91	92,129.91	-25,085.82
Pasajes terrestres	13,890.39	13,890.39	15,914.50	-2,024.11	15,914.50	0.00	-2,024.11	28,504.28	28,504.28	-2,024.11
Autotransporte	775.71	775.71	0.00	775.71	0.00	0.00	775.71	0.00	0.00	775.71
Viáticos en el país	19,840.32	-33,008.85	1,730.00	-34,738.85	1,730.00	0.00	-34,738.85	1,730.00	1,730.00	18,110.32

MUNICIPIO DE XOCHITEPEC
ESTADO DEL EJERCICIO DEL PRESUPUESTO DE EGRESOS
Informe Agregado

Emisión : 31/07/2014 Hoja : 5
DEL : 01/04/2014 AL : 30/06/2014

Capítulo del Gasto	Aprobado	Modificado	Comprometido	Disponible	Devengado	No Devengado	Sin Devengar	Ejercido	Pagado	Subejercicio
Viáticos en el extranjero	0.00	34,765.20	34,765.20	0.00	34,765.20	0.00	0.00	34,765.20	34,765.20	-34,765.20
Otros servicios de traslado y hospedaje	19,897.89	23,615.58	27,080.43	-3,464.85	27,080.43	0.00	-3,464.85	27,130.43	27,130.43	-7,182.54
SERVICIOS OFICIALES	902,074.35	902,074.35	611,174.98	290,899.37	611,174.98	0.00	290,899.37	655,449.14	655,449.14	290,899.37
Gastos de orden social y cultural	773,184.21	773,184.21	486,048.60	287,135.61	486,048.60	0.00	287,135.61	515,257.16	515,257.16	287,135.61
Gastos de representación	128,890.14	128,890.14	125,126.38	3,763.76	125,126.38	0.00	3,763.76	140,191.98	140,191.98	3,763.76
OTROS SERVICIOS GENERALES	377,534.58	519,704.00	575,649.17	-55,945.17	575,649.17	0.00	-55,945.17	575,649.17	575,649.17	-198,114.59
Impuestos y derechos	163,428.21	41,771.83	15,122.00	26,649.83	15,122.00	0.00	26,649.83	15,122.00	15,122.00	148,306.21
Sentencias y resoluciones judiciales	188,685.51	467,726.31	560,335.17	-92,608.86	560,335.17	0.00	-92,608.86	560,335.17	560,335.17	-371,649.66
Penas, multas, accesorios y actualizaciones	24,334.86	9,119.86	192.00	8,927.86	192.00	0.00	8,927.86	192.00	192.00	24,142.86
Otros servicios generales	1,086.00	1,086.00	0.00	1,086.00	0.00	0.00	1,086.00	0.00	0.00	1,086.00
TRANSFERENCIAS, ASIGNACIONES, SUBSIDIOS Y OTRAS AYUDAS	6,276,869.04	8,139,487.53	7,419,934.69	719,552.84	7,420,614.69	-680.00	718,872.84	6,896,243.77	6,896,243.77	-1,143,065.65
TRANSFERENCIAS AL RESTO DEL SECTOR PUBLICO	0.00	500,084.16	500,084.16	0.00	500,084.16	0.00	0.00	500,084.16	500,084.16	-500,084.16
Transferencias otorgadas a organismos entidades paraestatales no empresariales y	0.00	500,084.16	500,084.16	0.00	500,084.16	0.00	0.00	500,084.16	500,084.16	-500,084.16
AYUDAS SOCIALES	6,232,765.26	7,595,299.59	6,871,862.53	723,437.06	6,872,542.53	-680.00	722,757.06	6,348,171.61	6,348,171.61	-639,097.27
Ayudas sociales a personas	3,807,765.27	4,975,388.31	4,662,282.24	313,106.07	4,662,962.24	-680.00	312,426.07	4,138,591.32	4,138,591.32	-854,516.97
Ayudas sociales a actividades científicas o académicas	0.00	0.00	57,750.00	-57,750.00	57,750.00	0.00	-57,750.00	57,750.00	57,750.00	-57,750.00
Ayudas sociales a instituciones sin fines de lucro	2,424,999.99	2,619,911.28	2,151,830.29	468,080.99	2,151,830.29	0.00	468,080.99	2,151,830.29	2,151,830.29	273,169.70
PENSIONES Y JUBILACIONES	44,103.78	44,103.78	47,988.00	-3,884.22	47,988.00	0.00	-3,884.22	47,988.00	47,988.00	-3,884.22
Pensiones	44,103.78	44,103.78	47,988.00	-3,884.22	47,988.00	0.00	-3,884.22	47,988.00	47,988.00	-3,884.22
BIENES MUEBLES, INMUEBLES E INTANGIBLES	1,165,522.58	1,165,522.58	323,031.23	842,491.35	323,031.23	0.00	842,491.35	357,715.97	357,715.97	842,491.35
MOBILIARIO Y EQUIPO DE ADMINISTRACION	81,200.22	-74,986.50	26,312.98	-101,299.48	26,312.98	0.00	-101,299.48	74,665.72	74,665.72	54,887.24
Muebles de oficina y estantería	10,158.45	10,158.45	6,409.58	3,748.87	6,409.58	0.00	3,748.87	0.00	0.00	3,748.87
Equipo de cómputo y de tecnología de la información	64,191.90	-91,994.82	19,903.40	-111,898.22	19,903.40	0.00	-111,898.22	74,665.72	74,665.72	44,288.50
Otros mobiliarios y equipos de administración	6,849.87	6,849.87	0.00	6,849.87	0.00	0.00	6,849.87	0.00	0.00	6,849.87
MOBILIARIO Y EQUIPO EDUCACIONAL Y RECREATIVO	5,096.55	5,096.55	0.00	5,096.55	0.00	0.00	5,096.55	0.00	0.00	5,096.55
Equipos y aparatos audiovisuales	5,096.55	5,096.55	0.00	5,096.55	0.00	0.00	5,096.55	0.00	0.00	5,096.55
VEHICULOS Y EQUIPO DE TRANSPORTE	1,028,289.09	1,224,009.09	265,320.00	958,689.09	265,320.00	0.00	958,689.09	265,320.00	265,320.00	762,969.09





MUNICIPIO DE XOCHITEPEC
ESTADO DEL EJERCICIO DEL PRESUPUESTO DE EGRESOS

Emisión : 31/07/2014 Hoja : 6

DEL : 01/04/2014 AL : 30/06/2014

Informe Agregado

Capítulo del Gasto	Aprobado	Modificado	Comprometido	Disponible	Devengado	No Devengado	Sin Devengar	Ejercido	Pagado	Subejercicio
Automóviles y camiones	1,028,289.09	1,090,609.09	176,000.00	914,609.09	176,000.00	0.00	914,609.09	176,000.00	176,000.00	852,289.09
Carrocerías y remolques	0.00	133,400.00	89,320.00	44,080.00	89,320.00	0.00	44,080.00	89,320.00	89,320.00	-89,320.00
MAQUINARIA, OTROS EQUIPOS Y HERRAMIENTAS	50,936.72	11,403.44	31,398.25	-19,994.81	31,398.25	0.00	-19,994.81	17,730.25	17,730.25	19,538.47
Equipo de comunicación y telecomunicación	12,771.80	12,771.80	0.00	12,771.80	0.00	0.00	12,771.80	0.00	0.00	12,771.80
Herramientas y maquinas, herramienta	38,164.92	-1,368.36	31,398.25	-32,766.61	31,398.25	0.00	-32,766.61	17,730.25	17,730.25	6,766.67
INVERSION PUBLICA	0.00	0.00	2,586,057.92	-2,586,057.92	2,586,057.92	0.00	-2,586,057.92	2,507,469.87	2,507,469.87	-2,586,057.92
OBRA PUBLICA EN BIENES DE DOMINIO PUBLICO	0.00	0.00	2,586,057.92	-2,586,057.92	2,586,057.92	0.00	-2,586,057.92	2,507,469.87	2,507,469.87	-2,586,057.92
División de terrenos y construcción de obras de urbanización	0.00	0.00	2,452,193.92	-2,452,193.92	2,452,193.92	0.00	-2,452,193.92	2,343,329.87	2,343,329.87	-2,452,193.92
Construcción de vías de comunicación	0.00	0.00	133,864.00	-133,864.00	133,864.00	0.00	-133,864.00	164,140.00	164,140.00	-133,864.00
PARTICIPACIONES Y APORTACIONES	2,500,000.00	2,500,000.00	0.00	2,500,000.00	0.00	0.00	2,500,000.00	0.00	0.00	2,500,000.00
CONVENIOS	2,500,000.00	2,500,000.00	0.00	2,500,000.00	0.00	0.00	2,500,000.00	0.00	0.00	2,500,000.00
Convenios de reasignación	2,500,000.00	2,500,000.00	0.00	2,500,000.00	0.00	0.00	2,500,000.00	0.00	0.00	2,500,000.00
DEUDA PUBLICA	1,125,000.00	1,125,000.00	428,495.75	696,504.25	428,495.75	0.00	696,504.25	428,495.75	428,495.75	696,504.25
ADEUDOS DE EJERCICIOS FISCALES ANTERIORES (ADEFAS)	1,125,000.00	1,125,000.00	428,495.75	696,504.25	428,495.75	0.00	696,504.25	428,495.75	428,495.75	696,504.25
ADEFAS	1,125,000.00	1,125,000.00	428,495.75	696,504.25	428,495.75	0.00	696,504.25	428,495.75	428,495.75	696,504.25
TOTALES GLOBALES	43,219,604.73	46,501,621.22	46,230,744.81	270,876.41	46,231,424.81	-680.00	270,196.41	45,370,779.58	45,370,779.58	-3,011,140.08

ELABORÓ  C.P. Daniel Alegria Herrera Director de Contabilidad	REVISÓ  Lic. Araceli Valle Martinez Dirección de Contabilidad	VALIDÓ  C.P. Rigoberto Trujillo Ocampo Tesorero Municipal	Vo. Bo.  Rodolfo Tapia López Presidente Municipal
--	---	--	--



PRESIDENCIA MUNICIPAL