

**MUNICIPIO DE XOCHITEPEC**  
**ESTADO DEL EJERCICIO DEL PRESUPUESTO DE EGRESOS**  
**Informe Agregado**

Emisión : 28/10/2013 Hoja : 1  
 DEL : 01/01/2013 AL : 31/12/2013

Clasificación Económica / Capítulo de Gasto	Aprobado	Modificado	Comprometido	Disponible	Devengado	No Devengado	Sin Devengar	Ejercido	Pagado	Deuda
<b>SERVICIOS PERSONALES</b>	88,578,577.78	88,329,116.67	54,670,207.80	33,658,908.87	54,749,781.43	-79,573.63	33,579,335.24	54,484,336.70	54,484,336.70	265,444.73
<b>REMUNERACIONES AL PERSONAL DE CARACTER PERMANENTE</b>	49,985,033.76	51,393,102.59	37,494,786.23	13,898,316.36	37,574,359.86	-79,573.63	13,818,742.73	37,908,188.22	37,908,188.22	-333,828.36
Dietas	6,962,196.60	6,962,196.60	4,193,408.93	2,768,787.67	4,193,408.93	0.00	2,768,787.67	4,179,094.38	4,179,094.38	14,314.55
Sueldos base al personal permanente	43,022,837.16	44,430,905.99	33,301,377.30	11,129,528.69	33,380,950.93	-79,573.63	11,049,955.06	33,729,093.84	33,729,093.84	-348,142.91
<b>REMUNERACIONES AL PERSONAL DE CARACTER TRANSITORIO</b>	4,594,494.64	4,683,081.43	4,098,309.74	584,771.69	4,098,309.74	0.00	584,771.69	4,085,188.22	4,085,188.22	13,121.52
Honorarios asimilables a salarios	2,540,000.00	2,628,586.79	2,202,501.73	426,085.06	2,202,501.73	0.00	426,085.06	2,189,380.21	2,189,380.21	13,121.52
Sueldos base al personal eventual	2,054,494.64	2,054,494.64	1,895,808.01	158,686.63	1,895,808.01	0.00	158,686.63	1,895,808.01	1,895,808.01	0.00
<b>REMUNERACIONES ADICIONALES Y ESPECIALES</b>	20,161,253.26	19,797,711.01	5,537,621.94	14,260,089.07	5,537,621.94	0.00	14,260,089.07	5,327,121.94	5,327,121.94	210,500.00
Primas de vacaciones, dominical y gratificación de fin de año	9,162,377.16	9,162,377.16	0.00	9,162,377.16	0.00	0.00	9,162,377.16	0.00	0.00	0.00
Compensaciones	10,998,876.10	10,635,333.85	5,537,621.94	5,097,711.91	5,537,621.94	0.00	5,097,711.91	5,327,121.94	5,327,121.94	210,500.00
<b>SEGURIDAD SOCIAL</b>	5,697,796.12	4,703,795.29	487,510.15	4,216,285.14	487,510.15	0.00	4,216,285.14	487,510.15	487,510.15	0.00
Aportaciones de seguridad social	4,997,796.12	4,299,792.21	332,225.94	3,967,566.27	332,225.94	0.00	3,967,566.27	332,225.94	332,225.94	0.00
Aportaciones para seguros	700,000.00	404,003.08	155,284.21	248,718.87	155,284.21	0.00	248,718.87	155,284.21	155,284.21	0.00
<b>OTRAS PRESTACIONES SOCIALES Y ECONOMICAS</b>	8,140,000.00	7,727,426.35	7,027,979.74	699,446.61	7,027,979.74	0.00	699,446.61	6,652,328.17	6,652,328.17	375,651.57
Indemnizaciones	4,640,000.00	5,604,421.10	5,604,420.10	1.00	5,604,420.10	0.00	1.00	5,434,929.44	5,434,929.44	169,490.66
Prestaciones contractuales	0.00	5,400.00	5,400.00	0.00	5,400.00	0.00	0.00	5,400.00	5,400.00	0.00
Apoyos a la capacitación de los servidores públicos	0.00	8,000.00	2,000.00	6,000.00	2,000.00	0.00	6,000.00	2,000.00	2,000.00	0.00
Otras prestaciones sociales y económicas	3,500,000.00	2,109,605.25	1,416,159.64	693,445.61	1,416,159.64	0.00	693,445.61	1,209,998.73	1,209,998.73	206,160.91
<b>PAGO DE ESTIMULOS A SERVIDORES PUBLICOS</b>	0.00	24,000.00	24,000.00	0.00	24,000.00	0.00	0.00	24,000.00	24,000.00	0.00
Estímulos	0.00	24,000.00	24,000.00	0.00	24,000.00	0.00	0.00	24,000.00	24,000.00	0.00
<b>MATERIALES Y SUMINISTROS</b>	16,223,227.49	17,685,745.17	14,549,558.01	3,136,187.16	14,719,793.20	-170,235.19	2,965,951.97	12,272,116.96	12,272,116.96	2,447,676.24
<b>MATERIALES DE ADMINISTRACION, EMISION DE DOCUMENTOS Y ARTICULOS OFICIALES</b>	3,182,761.94	3,290,588.53	1,844,461.96	1,446,126.57	2,019,337.15	-174,875.19	1,271,251.38	1,654,097.34	1,654,097.34	365,239.81
Materiales, útiles y equipos menores de oficina	1,302,921.34	1,227,889.84	782,987.84	444,902.00	814,961.79	-31,973.95	412,928.05	709,647.36	709,647.36	105,314.43
Materiales y útiles de impresión y reproducción	453,458.02	484,232.92	194,200.44	290,032.48	194,200.44	0.00	290,032.48	162,631.99	162,631.99	31,566.45
Materiales, útiles y equipos menores de tecnologías de la información y comunica	474,274.09	500,258.31	461,747.93	38,510.38	604,649.17	-142,901.24	-104,390.86	399,236.96	399,236.96	205,412.21
Material impreso e información digital	1,960.44	64,431.01	59,573.56	4,857.45	59,573.56	0.00	4,857.45	59,573.56	59,573.56	0.00

**MUNICIPIO DE XOCHITEPEC**  
**ESTADO DEL EJERCICIO DEL PRESUPUESTO DE EGRESOS**  
**Informe Agregado**

Emisión : 28/10/2013 Hoja : 2  
 DEL : 01/01/2013 AL : 31/12/2013

Clasificación Económica / Capítulo de Gasto	Aprobado	Modificado	Comprometido	Disponible	Devengado	No Devengado	Sin Devengar	Ejercido	Pagado	Deuda
Material de limpieza	950,148.05	939,412.96	304,955.63	634,457.33	304,955.63	0.00	634,457.33	282,010.91	282,010.91	22,944.72
Materiales y útiles de enseñanza	0.00	45,603.49	12,236.56	33,366.93	12,236.56	0.00	33,366.93	12,236.56	12,236.56	0.00
Materiales para el registro e identificación de bienes y personas	0.00	28,760.00	28,760.00	0.00	28,760.00	0.00	0.00	28,760.00	28,760.00	0.00
<b>ALIMENTOS Y UTENSILIOS</b>	329,229.56	430,983.28	427,416.07	3,567.21	427,416.07	0.00	3,567.21	373,610.62	373,610.62	53,805.45
Productos alimenticios para personas	329,229.56	429,242.33	426,042.33	3,200.00	426,042.33	0.00	3,200.00	372,236.88	372,236.88	53,805.45
Utensilios para el servicio de alimentación	0.00	1,740.95	1,373.74	367.21	1,373.74	0.00	367.21	1,373.74	1,373.74	0.00
<b>MATERIAS PRIMAS Y MATERIALES DE PRODUCCION Y COMERCIALIZACION</b>	0.00	45,609.51	45,609.51	0.00	45,609.51	0.00	0.00	45,609.51	45,609.51	0.00
Productos químicos, farmacéuticos y de laboratorio adquiridos como materia prima	0.00	45,609.51	45,609.51	0.00	45,609.51	0.00	0.00	45,609.51	45,609.51	0.00
<b>MATERIALES Y ARTICULOS DE CONSTRUCCION Y DE REPARACION</b>	880,387.76	2,350,267.95	2,157,339.00	192,928.95	2,157,339.00	0.00	192,928.95	1,681,083.49	1,681,083.49	476,255.51
Productos minerales no metálicos	2,432.71	5,870.98	3,438.27	2,432.71	3,438.27	0.00	2,432.71	3,438.27	3,438.27	0.00
Cemento y productos de concreto	0.00	18,733.45	18,350.44	383.01	18,350.44	0.00	383.01	13,351.04	13,351.04	4,999.40
Cal, yeso y productos de yeso	0.00	2,500.00	2,500.00	0.00	2,500.00	0.00	0.00	2,288.00	2,288.00	212.00
Madera y productos de madera	1,467.17	25,596.93	17,462.44	8,134.49	17,462.44	0.00	8,134.49	17,462.44	17,462.44	0.00
Vidrio y productos de vidrio	2,180.69	4,180.69	2,320.00	1,860.69	2,320.00	0.00	1,860.69	2,320.00	2,320.00	0.00
Material eléctrico y electrónico	862,159.30	999,205.37	906,648.44	92,556.93	906,648.44	0.00	92,556.93	716,594.11	716,594.11	190,054.33
Artículos metálicos para la construcción	7,115.43	110,360.17	105,163.16	5,197.01	105,163.16	0.00	5,197.01	102,468.09	102,468.09	2,695.07
Materiales complementarios	2,312.34	164,828.75	132,807.50	32,021.25	132,807.50	0.00	32,021.25	132,807.50	132,807.50	0.00
Otros materiales y artículos de construcción y reparación	2,720.12	1,018,991.61	968,648.75	50,342.86	968,648.75	0.00	50,342.86	690,354.04	690,354.04	278,294.71
<b>PRODUCTOS QUIMICOS, FARMACEUTICOS Y DE LABORATORIO</b>	48,427.25	553,519.29	513,659.51	39,859.78	513,659.51	0.00	39,859.78	485,677.78	485,677.78	27,981.73
Productos químicos básicos	15,459.21	13,655.21	2,086.56	11,568.65	2,086.56	0.00	11,568.65	2,086.56	2,086.56	0.00
Fertilizantes, pesticidas y otros agroquímicos	0.00	377,655.81	358,664.62	18,971.19	358,664.62	0.00	18,971.19	347,688.62	347,688.62	10,996.00
Medicinas y productos farmacéuticos	3,222.51	28,877.50	27,266.23	1,611.27	27,266.23	0.00	1,611.27	24,244.23	24,244.23	3,022.00
Materiales, accesorios y suministros médicos	24,888.09	31,436.10	27,288.11	4,147.99	27,288.11	0.00	4,147.99	21,421.06	21,421.06	5,867.05
Fibras sintéticas, hules, plásticos y derivados	3,330.80	73,506.09	71,472.05	2,034.04	71,472.05	0.00	2,034.04	63,375.37	63,375.37	8,096.68
Otros productos químicos	1,526.64	28,388.58	26,861.94	1,526.64	26,861.94	0.00	1,526.64	26,861.94	26,861.94	0.00
<b>COMBUSTIBLES, LUBRICANTES Y ADITIVOS</b>	10,362,214.50	7,878,262.20	6,601,531.51	1,276,730.69	6,601,531.51	0.00	1,276,730.69	5,694,725.23	5,694,725.23	906,806.28
Combustibles, lubricantes y aditivos	10,362,214.50	7,878,262.20	6,601,531.51	1,276,730.69	6,601,531.51	0.00	1,276,730.69	5,694,725.23	5,694,725.23	906,806.28

**MUNICIPIO DE XOCHITEPEC**  
**ESTADO DEL EJERCICIO DEL PRESUPUESTO DE EGRESOS**  
**Informe Agregado**

Emisión : 28/10/2013 Hoja : 3  
 DEL : 01/01/2013 AL : 31/12/2013

Clasificación Económica / Capítulo de Gasto	Aprobado	Modificado	Comprometido	Disponible	Devengado	No Devengado	Sin Devengar	Ejercido	Pagado	Deuda
<b>VESTUARIO, BLANCOS, PRENDAS DE PROTECCION Y ARTICULOS DEPORTIVOS</b>	49,889.50	342,597.47	311,975.25	30,622.22	311,975.25	0.00	30,622.22	268,341.63	268,341.63	43,633.62
Vestuario y uniformes	24,944.75	238,434.47	207,836.47	30,598.00	207,836.47	0.00	30,598.00	176,838.55	176,838.55	30,997.92
Prendas de seguridad y proteccion personal	0.00	50,580.64	50,580.63	0.01	50,580.63	0.00	0.01	43,442.63	43,442.63	7,138.00
Articulos deportivos	24,944.75	18,395.22	18,371.01	24.21	18,371.01	0.00	24.21	13,619.31	13,619.31	4,751.70
Productos textiles	0.00	35,187.14	35,187.14	0.00	35,187.14	0.00	0.00	34,441.14	34,441.14	746.00
<b>MATERIALES Y SUMINISTROS PARA SEGURIDAD</b>	0.00	10,000.00	475.00	9,525.00	475.00	0.00	9,525.00	475.00	475.00	0.00
Prendas de proteccion para seguridad publica y nacional	0.00	10,000.00	475.00	9,525.00	475.00	0.00	9,525.00	475.00	475.00	0.00
<b>HERRAMIENTAS, REFACCIONES Y ACCESORIOS MENORES</b>	1,370,316.98	2,783,916.94	2,647,090.20	136,826.74	2,642,450.20	4,640.00	141,466.74	2,068,496.36	2,068,496.36	573,953.84
Herramientas menores	402,583.45	403,336.15	403,292.93	43.22	403,292.93	0.00	43.22	367,321.55	367,321.55	35,971.38
Refacciones y accesorios menores de edificios	4,018.54	34,083.57	33,209.63	873.94	33,209.63	0.00	873.94	31,399.63	31,399.63	1,810.00
Refacciones y accesorios menores de equipo de computo y tecnologias de la inform	65,430.22	69,846.60	57,701.89	12,144.71	57,701.89	0.00	12,144.71	44,411.15	44,411.15	13,290.74
Refacciones y accesorios menores de equipo de transporte	830,962.86	2,101,048.77	2,005,485.46	95,563.31	2,000,845.46	4,640.00	100,203.31	1,492,643.74	1,492,643.74	508,201.72
Refacciones y accesorios menores de maquinaria y otros equipos	41,830.33	153,098.22	140,895.31	12,202.91	140,895.31	0.00	12,202.91	126,215.31	126,215.31	14,680.00
Refacciones y accesorios menores otros bienes muebles	25,491.58	22,503.63	6,504.98	15,998.65	6,504.98	0.00	15,998.65	6,504.98	6,504.98	0.00
<b>SERVICIOS GENERALES</b>	27,725,923.80	27,834,867.65	19,178,788.54	8,656,079.11	19,160,843.74	17,944.80	8,674,023.91	17,838,174.58	17,838,174.58	1,322,669.16
<b>SERVICIOS BASICOS</b>	8,918,297.74	9,270,577.25	7,012,558.66	2,258,018.59	7,012,558.66	0.00	2,258,018.59	6,364,128.63	6,364,128.63	648,430.03
Energia electrica	7,702,610.84	8,225,204.26	6,497,072.06	1,728,132.20	6,497,072.06	0.00	1,728,132.20	5,855,911.73	5,855,911.73	641,160.33
Gas	11,949.19	10,755.59	4,130.42	6,625.17	4,130.42	0.00	6,625.17	3,331.22	3,331.22	799.20
Telefonia tradicional	581,027.89	576,027.89	433,850.10	142,177.79	433,850.10	0.00	142,177.79	433,850.10	433,850.10	0.00
Telefonia celular	70,331.60	52,282.60	27,643.00	24,639.60	27,643.00	0.00	24,639.60	25,913.00	25,913.00	1,730.00
Servicios de telecomunicaciones y satelites	492,278.07	345,551.76	19,696.80	325,854.96	19,696.80	0.00	325,854.96	19,696.80	19,696.80	0.00
Servicios de acceso de Internet, redes y procesamiento de informacion	59,659.14	59,659.14	29,516.78	30,142.36	29,516.78	0.00	30,142.36	25,270.78	25,270.78	4,246.00
Servicios postales y telegraficos	0.00	655.00	649.50	5.50	649.50	0.00	5.50	155.00	155.00	494.50
Servicios integrales y otros servicios	441.01	441.01	0.00	441.01	0.00	0.00	441.01	0.00	0.00	0.00
<b>SERVICIOS DE ARRENDAMIENTO</b>	2,325,991.08	1,697,558.80	700,999.08	996,559.72	700,999.08	0.00	996,559.72	674,197.16	674,197.16	26,801.92
Arrendamiento de mobiliario y equipo de administracion, educacional y recreativo	682,343.08	604,191.47	88,424.08	515,767.39	88,424.08	0.00	515,767.39	61,622.16	61,622.16	26,801.92

**MUNICIPIO DE XOCHITEPEC**  
**ESTADO DEL EJERCICIO DEL PRESUPUESTO DE EGRESOS**

Emisión : 28/10/2013 Hoja : 5  
 DEL : 01/01/2013 AL : 31/12/2013

**Informe Agregado**

Clasificación Económica / Capítulo de Gasto	Aprobado	Modificado	Comprometido	Disponible	Devengado	No Devengado	Sin Devengar	Ejercido	Pagado	Deuda
<b>SERVICIOS DE COMUNICACION SOCIAL Y PUBLICIDAD</b>	3,299,474.37	2,834,509.32	2,329,434.91	505,074.41	2,329,434.91	0.00	505,074.41	2,193,670.39	2,193,670.39	135,764.52
Difusión por radio, televisión y otros medios de mensajes sobre programas y acti	3,299,474.37	2,826,449.32	2,321,672.91	504,776.41	2,321,672.91	0.00	504,776.41	2,185,908.39	2,185,908.39	135,764.52
Servicios de creatividad, preproducción y producción de publicidad, excepto inte	0.00	1,500.00	1,500.00	0.00	1,500.00	0.00	0.00	1,500.00	1,500.00	0.00
Servicios de la industria filmica, del sonido y del video	0.00	4,060.00	4,060.00	0.00	4,060.00	0.00	0.00	4,060.00	4,060.00	0.00
Otros servicios de información	0.00	2,500.00	2,202.00	298.00	2,202.00	0.00	298.00	2,202.00	2,202.00	0.00
<b>SERVICIOS DE TRASLADO Y VIATICOS</b>	212,490.03	221,267.53	133,792.41	87,475.12	138,792.41	-5,000.00	82,475.12	127,182.32	127,182.32	11,610.09
Pasajes terrestres	15,871.12	28,612.42	20,212.52	8,399.90	25,212.52	-5,000.00	3,399.90	21,773.33	21,773.33	3,439.19
Viáticos en el país	95,145.67	91,110.67	45,075.02	46,035.65	45,075.02	0.00	46,035.65	38,774.12	38,774.12	6,300.90
Servicios integrales de traslado y viáticos	0.00	2,000.00	1,012.00	988.00	1,012.00	0.00	988.00	1,012.00	1,012.00	0.00
Otros servicios de traslado y hospedaje	101,473.24	99,544.44	67,492.87	32,051.57	67,492.87	0.00	32,051.57	65,622.87	65,622.87	1,870.00
<b>SERVICIOS OFICIALES</b>	2,474,335.36	2,972,695.36	2,846,656.10	126,039.26	2,846,656.10	0.00	126,039.26	2,678,576.14	2,678,576.14	168,079.96
Gastos de ceremonial	470,400.00	468,760.00	358,964.55	109,795.45	358,964.55	0.00	109,795.45	347,424.55	347,424.55	11,540.00
Gastos de orden social y cultural	2,003,935.36	2,503,935.36	2,487,691.55	16,243.81	2,487,691.55	0.00	16,243.81	2,331,151.59	2,331,151.59	156,539.96
<b>OTROS SERVICIOS GENERALES</b>	573,350.45	1,327,373.05	1,044,889.69	282,483.36	1,044,889.69	0.00	282,483.36	1,030,373.83	1,030,373.83	14,515.86
Impuestos y derechos	18,987.32	739,898.24	723,083.93	16,814.31	723,083.93	0.00	16,814.31	723,083.93	723,083.93	0.00
Sentencias y resoluciones judiciales	356,061.77	349,094.77	253,810.76	95,284.01	253,810.76	0.00	95,284.01	240,428.90	240,428.90	13,381.86
Penas, multas, accesorios y actualizaciones	23,051.00	67,797.56	63,095.00	4,702.56	63,095.00	0.00	4,702.56	61,961.00	61,961.00	1,134.00
Otros gastos por responsabilidades	150,596.33	148,728.41	0.00	148,728.41	0.00	0.00	148,728.41	0.00	0.00	0.00
Otros servicios generales	24,654.03	21,854.07	4,900.00	16,954.07	4,900.00	0.00	16,954.07	4,900.00	4,900.00	0.00
<b>TRANSFERENCIAS, ASIGNACIONES, SUBSIDIOS Y OTRAS AYUDAS</b>	24,340,020.11	32,245,900.11	15,887,035.81	16,358,864.30	15,127,668.36	759,367.45	17,118,231.75	12,451,792.19	12,451,792.19	2,675,876.17
<b>TRANSFERENCIAS INTERNAS Y ASIGNACIONES AL SECTOR PUBLICO</b>	0.00	8,175,000.00	0.00	8,175,000.00	0.00	0.00	8,175,000.00	0.00	0.00	0.00
Asignaciones presupuestarias a Organos Autónomos	0.00	8,175,000.00	0.00	8,175,000.00	0.00	0.00	8,175,000.00	0.00	0.00	0.00
<b>AYUDAS SOCIALES</b>	24,340,020.11	23,840,020.11	15,756,808.74	8,083,211.37	14,997,441.29	759,367.45	8,842,578.82	12,321,565.12	12,321,565.12	2,675,876.17
Ayudas sociales a personas	22,350,020.11	22,350,020.11	15,014,808.74	7,335,211.37	14,255,441.29	759,367.45	8,094,578.82	11,579,565.12	11,579,565.12	2,675,876.17
Ayudas sociales a instituciones de enseñanza	1,990,000.00	1,490,000.00	742,000.00	748,000.00	742,000.00	0.00	748,000.00	742,000.00	742,000.00	0.00
<b>PENSIONES Y JUBILACIONES</b>	0.00	230,880.00	130,227.07	100,652.93	130,227.07	0.00	100,652.93	130,227.07	130,227.07	0.00
Pensiones	0.00	230,880.00	130,227.07	100,652.93	130,227.07	0.00	100,652.93	130,227.07	130,227.07	0.00

**MUNICIPIO DE XOCHITEPEC**  
**ESTADO DEL EJERCICIO DEL PRESUPUESTO DE EGRESOS**

**Informe Agregado**

Emisión : 28/10/2013 Hoja : 6  
 DEL : 01/01/2013 AL : 31/12/2013





Clasificación Económica / Capítulo de Gasto	Aprobado	Modificado	Comprometido	Disponible	Devengado	No Devengado	Sin Devengar	Ejercido	Pagado	Deuda
<b>BIENES MUEBLES, INMUEBLES E INTANGIBLES</b>	700,000.00	3,415,558.80	3,258,541.71	157,017.09	3,258,541.71	0.00	157,017.09	3,198,737.55	3,198,737.55	59,804.16
<b>MOBILIARIO Y EQUIPO DE ADMINISTRACION</b>	700,000.00	440,311.30	287,584.21	152,727.09	287,584.21	0.00	152,727.09	248,627.45	248,627.45	38,956.76
Muebles de oficina y estantería	700,000.00	215,704.54	62,977.45	152,727.09	62,977.45	0.00	152,727.09	62,977.45	62,977.45	0.00
Equipo de cómputo y de tecnología de la Información	0.00	188,646.76	188,646.76	0.00	188,646.76	0.00	0.00	149,690.00	149,690.00	38,956.76
Otros mobiliarios y equipos de administración	0.00	35,960.00	35,960.00	0.00	35,960.00	0.00	0.00	35,960.00	35,960.00	0.00
<b>MOBILIARIO Y EQUIPO EDUCACIONAL Y RECREATIVO</b>	0.00	39,583.54	35,293.54	4,290.00	35,293.54	0.00	4,290.00	29,793.54	29,793.54	5,500.00
Equipos y aparatos audiovisuales	0.00	32,770.01	28,480.01	4,290.00	28,480.01	0.00	4,290.00	22,980.01	22,980.01	5,500.00
Cámaras fotográficas y de video	0.00	6,813.53	6,813.53	0.00	6,813.53	0.00	0.00	6,813.53	6,813.53	0.00
<b>VEHICULOS Y EQUIPO DE TRANSPORTE</b>	0.00	2,706,000.00	2,706,000.00	0.00	2,706,000.00	0.00	0.00	2,706,000.00	2,706,000.00	0.00
Automóviles y camiones	0.00	2,706,000.00	2,706,000.00	0.00	2,706,000.00	0.00	0.00	2,706,000.00	2,706,000.00	0.00
<b>MAQUINARIA, OTROS EQUIPOS Y HERRAMIENTAS</b>	0.00	229,663.96	229,663.96	0.00	229,663.96	0.00	0.00	214,316.56	214,316.56	15,347.40
Equipo de comunicación y telecomunicación	0.00	14,837.40	14,837.40	0.00	14,837.40	0.00	0.00	4,800.00	4,800.00	10,037.40
Herramientas y maquinas Jherramienta	0.00	214,826.56	214,826.56	0.00	214,826.56	0.00	0.00	209,516.56	209,516.56	5,310.00
<b>INVERSION PUBLICA</b>	29,601,012.57	29,381,476.56	2,226,036.66	27,155,439.90	2,226,036.66	0.00	27,155,439.90	2,226,036.66	2,226,036.66	0.00
<b>OBRA PUBLICA EN BIENES DE DOMINIO PUBLICO</b>	26,601,012.57	29,344,004.86	2,188,564.96	27,155,439.90	2,188,564.96	0.00	27,155,439.90	2,188,564.96	2,188,564.96	0.00
Division de terrenos y construcción de obras de urbanización	26,601,012.57	28,849,542.79	1,694,102.89	27,155,439.90	1,694,102.89	0.00	27,155,439.90	1,694,102.89	1,694,102.89	0.00
Construcción de vías de comunicación	0.00	494,462.07	494,462.07	0.00	494,462.07	0.00	0.00	494,462.07	494,462.07	0.00
<b>OBRA PUBLICA EN BIENES PROPIOS</b>	3,000,000.00	37,471.70	37,471.70	0.00	37,471.70	0.00	0.00	37,471.70	37,471.70	0.00
Division de terrenos y construcción de obras de urbanización	3,000,000.00	0.00	0.00	0.00	0.00	0.00	0.00	0.00	0.00	0.00
Trabajos de acabados en edificaciones y otros trabajos especializados	0.00	37,471.70	37,471.70	0.00	37,471.70	0.00	0.00	37,471.70	37,471.70	0.00
<b>PARTICIPACIONES Y APORTACIONES</b>	2,500,000.00	0.00	0.00	0.00	0.00	0.00	0.00	0.00	0.00	0.00
<b>CONVENIOS</b>	2,500,000.00	0.00	0.00	0.00	0.00	0.00	0.00	0.00	0.00	0.00
Convenios de reasignación	2,500,000.00	0.00	0.00	0.00	0.00	0.00	0.00	0.00	0.00	0.00
<b>DEUDA PUBLICA</b>	13,031,706.81	13,807,803.60	12,109,464.61	1,698,338.99	12,109,464.61	0.00	1,698,338.99	11,262,029.07	11,262,029.07	847,435.54
<b>AMORTIZACION DE LA DEUDA PUBLICA</b>	9,166,666.73	9,166,666.73	7,499,999.97	1,666,666.76	7,499,999.97	0.00	1,666,666.76	6,666,666.64	6,666,666.64	833,333.33
Amortización de la deuda interna con instituciones de crédito	9,166,666.73	9,166,666.73	7,499,999.97	1,666,666.76	7,499,999.97	0.00	1,666,666.76	6,666,666.64	6,666,666.64	833,333.33
<b>INTERESES DE LA DEUDA PUBLICA</b>	318,228.27	318,228.27	291,546.77	26,681.50	291,546.77	0.00	26,681.50	277,444.56	277,444.56	14,102.21

**MUNICIPIO DE XOCHITEPEC**  
**ESTADO DEL EJERCICIO DEL PRESUPUESTO DE EGRESOS**

Emisión : 28/10/2013 Hoja : 7  
 DEL : 01/01/2013 AL : 31/12/2013

**Informe Agregado**

Clasificación Económica / Capítulo de Gasto	Aprobado	Modificado	Comprometido	Disponible	Devengado	No Devengado	Sin Devengar	Ejercido	Pagado	Deuda
Intereses de la deuda interna con instituciones de crédito	318,228.27	318,228.27	291,546.77	26,681.50	291,546.77	0.00	26,681.50	277,444.56	277,444.56	14,102.21
<b>ADEUDOS DE EJERCICIOS FISCALES ANTERIORES (ADEFAS)</b>	3,546,811.81	4,322,908.60	4,317,917.87	4,990.73	4,317,917.87	0.00	4,990.73	4,317,917.87	4,317,917.87	0.00
ADEFAS	3,546,811.81	4,322,908.60	4,317,917.87	4,990.73	4,317,917.87	0.00	4,990.73	4,317,917.87	4,317,917.87	0.00
<b>TOTALES GLOBALES</b>	202,700,468.56	212,700,468.56	121,879,633.14	90,820,835.42	121,352,129.71	527,503.43	91,348,338.85	113,733,223.71	113,733,223.71	7,618,906.00

 ELABORO	 REVISO	 VALIDO	 VO. BO.
C.P. Daniel Alegria Herrera Director de Contabilidad	C.P. Rigoberto Trujillo Ocampo Director de Egresos	C.P. José Félix Taboada Medina Tesorero Municipal	Rodolfo Tapia Lopez Presidente Municipal