

MUNICIPIO DE XOCHITEPEC

Emisión : 31/12/2013 Hoja : 1

Estado Analítico de Ingresos Presupuestales

DEL : 01/01/2013 AL : 31/12/2013

Rubro / Tipo / Clase / Concepto / Partida	Estimado	Ampliación	Reducción	Modificado	Devengado	Recaudado	% Avance
Impuestos	54,592,902.61	0.00	0.00	54,592,902.61	54,964,194.70	54,964,194.70	100.68
Impuestos sobre el patrimonio	39,989,807.99	0.00	0.00	39,989,807.99	41,260,374.82	41,260,374.82	103.18
PREDIAL	14,947,086.69	0.00	0.00	14,947,086.69	18,931,821.63	18,931,821.63	126.66
IMPUESTO SOBRE ADQUISICION DE BIENES INMUEBLES	25,042,721.30	0.00	0.00	25,042,721.30	22,328,553.19	22,328,553.19	89.16
25% ADICIONAL PREDIAL	4,333,630.42	0.00	0.00	4,333,630.42	5,757,065.02	5,757,065.02	132.85
15% ADICIONAL EDUCACIÓN	4,323,520.45	0.00	0.00	4,323,520.45	3,443,462.52	3,443,462.52	79.64
5% ADICIONAL INDUSTRIA	1,441,313.00	0.00	0.00	1,441,313.00	1,147,820.82	1,147,820.82	79.64
5% ADICIONAL PRO-UNIVERSIDAD	1,441,172.96	0.00	0.00	1,441,172.96	1,147,820.82	1,147,820.82	79.64
25% ADICIONAL RECURSOS PROPIOS	3,063,457.79	0.00	0.00	3,063,457.79	2,207,650.70	2,207,650.70	72.06
	14,603,094.62	0.00	0.00	14,603,094.62	13,703,819.88	13,703,819.88	93.84
Contribuciones de mejoras	623,340.00	0.00	0.00	623,340.00	0.00	0.00	0.00
Contribuciones de Mejoras por obras públicas	623,340.00	0.00	0.00	623,340.00	0.00	0.00	0.00
PAVIMENTACIÓN	623,340.00	0.00	0.00	623,340.00	0.00	0.00	0.00
Derechos	21,971,874.79	0.00	0.00	21,971,874.79	9,497,548.56	9,497,548.56	43.23
Derechos por prestación de servicios	21,971,874.79	0.00	0.00	21,971,874.79	9,497,548.56	9,497,548.56	43.23
SERVICIOS DE ALUMBRADO PUBLICO	0.00	0.00	0.00	0.00	0.00	0.00	0.00
SERVICIOS PUBLICOS MUNICIPALES	727,103.16	0.00	0.00	727,103.16	592,628.71	592,628.71	81.51
SERVICIOS DE MEDIO AMBIENTE	462,267.00	0.00	0.00	462,267.00	432,113.80	432,113.80	93.48
SERVICIOS DE OBRAS PÚBLICAS Y DESARROLLO URBANO	13,631,909.52	0.00	0.00	13,631,909.52	4,586,837.46	4,586,837.46	33.65

MUNICIPIO DE XOCHITEPEC

Emisión: 31/12/2013 Hoja: 2

Estado Analítico de Ingresos Presupuestales

DEL: 01/01/2013 AL: 31/12/2013

Rubro / Tipo / Clase / Concepto / Partida	Estimado	Ampliación	Reducción	Modificado	Devengado	Recaudado	% Avance
DERECHOS DE FRACCIONAMIENTOS, CONDOMINIOS Y CONJUNTOS URBANOS	1,867,862.76	0.00	0.00	1,867,862.76	627,863.08	627,863.08	33.61
SERVICIOS CATASTRALES	1,775,502.12	0.00	0.00	1,775,502.12	805,221.47	805,221.47	45.35
COLOCACIÓN DE ANUNCIOS Y PUBLICIDAD VISIBLE AL PÚBLICO EN GENERAL	3,910.32	0.00	0.00	3,910.32	47,876.40	47,876.40	1,224.36
POR LA EXPEDICIÓN DE CONSTANCIAS, CERTIFICADOS Y CERTIFICACIONES	744,194.28	0.00	0.00	744,194.28	571,096.63	571,096.63	76.74
SERVICIOS EN MATERIA DE ACCESO A LA INFORMACIÓN PÚBLICA	7,200.48	0.00	0.00	7,200.48	0.00	0.00	0.00
SERVICIOS DE ACTOS DEL REGISTRO CIVIL	1,690,871.16	0.00	0.00	1,690,871.16	822,665.78	822,665.78	48.65
SERVICIOS EN MATERIA DE LICENCIAS DE FUNCIONAMIENTO	1,061,053.99	0.00	0.00	1,061,053.99	1,011,245.23	1,011,245.23	95.31
Productos	2,693,068.79	0.00	0.00	2,693,068.79	696,212.88	696,212.88	25.85
Productos de tipo corriente	853,164.24	0.00	0.00	853,164.24	92,446.70	92,446.70	10.84
PRODUCTOS VARIOS	853,164.24	0.00	0.00	853,164.24	92,446.70	92,446.70	10.84
Productos de capital	1,839,904.55	0.00	0.00	1,839,904.55	603,766.18	603,766.18	32.82
RENDIMIENTOS	1,839,904.55	0.00	0.00	1,839,904.55	603,766.18	603,766.18	32.82
Aprovechamientos	2,865,302.82	0.00	0.00	2,865,302.82	2,232,323.49	2,232,323.49	77.91
Aprovechamientos de tipo corriente	2,865,302.82	0.00	0.00	2,865,302.82	2,232,323.49	2,232,323.49	77.91
RECARGOS DE IMPUESTO PREDIAL	1,147,407.78	0.00	0.00	1,147,407.78	994,805.34	994,805.34	86.70
RECARGOS DE ISABIS	398,385.96	0.00	0.00	398,385.96	344,387.92	344,387.92	86.45
RECARGOS POR CONVENIOS	192,050.76	0.00	0.00	192,050.76	77,140.16	77,140.16	40.17
SANCIONES	1,115,911.20	0.00	0.00	1,115,911.20	770,298.33	770,298.33	69.03

MUNICIPIO DE XOCHITEPEC

Emisión : 31/12/2013 Hoja : 3

Estado Analítico de Ingresos Presupuestales

DEL : 01/01/2013 AL : 31/12/2013

Rubro / Tipo / Clase / Concepto / Partida	Estimado	Ampliación	Reducción	Modificado	Devengado	Recaudado	% Avance
OTROS APROVECHAMIENTOS	11,547.12	0.00	0.00	11,547.12	45,691.74	45,691.74	395.70
Participaciones y Aportaciones	117,299,531.87	24,175,475.10	799,604.88	140,675,402.09	140,014,870.12	140,014,870.12	99.53
Participaciones	62,874,735.87	10,078,499.61	0.00	72,953,235.48	72,373,076.12	72,373,076.12	99.20
FONDO DE FISCALIZACION	2,063,365.32	0.00	0.00	2,063,365.32	1,939,295.05	1,939,295.05	93.99
CUOTA VENTA FINAL DE COMBUSTIBLES	2,104,855.28	0.00	0.00	2,104,855.28	1,758,314.59	1,758,314.59	83.54
FONDO DE COMPENSACION SOBRE AUTOMOVILES NUEVOS	146,853.84	0.00	0.00	146,853.84	114,089.80	114,089.80	77.69
FONDO GENERAL DE PARTICIPACIONES	43,477,148.04	0.00	0.00	43,477,148.04	41,878,856.42	41,878,856.42	96.32
FONDO DE FOMENTO MUNICIPAL	13,299,018.84	0.00	0.00	13,299,018.84	15,238,633.20	15,238,633.20	114.58
TENENCIA DE VEHICULOS	224,432.52	0.00	0.00	224,432.52	100,490.37	100,490.37	44.78
IMPUESTO ESPECIAL SOBRE PRODUCCION Y SERVICIOS	945,670.56	0.00	0.00	945,670.56	836,213.77	836,213.77	88.43
IMPUESTO SOBRE AUTOMOVILES NUEVOS	611,832.84	0.00	0.00	611,832.84	496,375.73	496,375.73	81.13
LOTERIAS Y RIFAS	1,558.63	0.00	0.00	1,558.63	10,807.19	10,807.19	693.38
SUBSIDIO PARA LA SEGURIDAD PUBLICA MUNICIPAL (SUBSEMUN)	0.00	10,078,499.61	0.00	10,078,499.61	10,000,000.00	10,000,000.00	99.22
Aportaciones	54,424,796.00	14,096,975.49	799,604.88	67,722,166.61	67,641,794.00	67,641,794.00	99.88
FONDO 3 RAMO 33	11,343,986.00	0.00	0.00	11,343,986.00	11,343,986.00	11,343,986.00	100.00
OTROS DEL FONDO 3	0.00	0.00	0.00	0.00	0.00	0.00	0.00
FONDO 4 RAMO 33	30,432,810.00	0.00	0.00	30,432,810.00	30,432,810.00	30,432,810.00	100.00
HABITAT RAMO 15	4,463,307.84	7,728,106.10	0.00	12,191,413.94	12,191,414.00	12,191,414.00	100.00





MUNICIPIO DE XOCHITEPEC

Emisión: 31/12/2013 Hoja: 4

Estado Analítico de Ingresos Presupuestales

DEL: 01/01/2013 AL: 31/12/2013

Rubro / Tipo / Clase / Concepto / Partida	Estimado	Ampliación	Reducción	Modificado	Devengado	Recaudado	% Avance
RESCATE DE ESPACIOS PUBLICOS	437,087.28	1,090,942.75	0.00	1,528,030.03	1,528,030.00	1,528,030.00	100.00
PROGRAMA 3X1 PARA MIGRANTES	799,604.88	0.00	799,604.88	0.00	0.00	0.00	0.00
FAEDE	3,948,000.00	0.00	0.00	3,948,000.00	3,909,000.00	3,909,000.00	99.01
FONDO DE PAVIMENTACION Y ESPACIOS DEPORTIVOS MUNICIPALES	3,000,000.00	41,372.64	0.00	3,041,372.64	3,000,000.00	3,000,000.00	98.64
RECURSO FEDERAL DE PROGRAMAS REGIONALES	0.00	1,000,000.00	0.00	1,000,000.00	1,000,000.00	1,000,000.00	100.00
PROGRAMA DE ATENCION A JORNALEROS AGRICOLAS	0.00	426,720.00	0.00	426,720.00	426,720.00	426,720.00	100.00
HABITAT APORTACION ESTATAL	0.00	3,809,834.00	0.00	3,809,834.00	3,809,834.00	3,809,834.00	100.00
Transferencias, Asignaciones, Subsidios y Otras Ayudas	2,654,447.68	500,000.00	0.00	3,154,447.68	1,761,171.70	1,761,171.70	55.83
Transferencias Internas y Asignaciones al Sector Público	2,654,447.68	0.00	0.00	2,654,447.68	1,261,171.70	1,261,171.70	47.51
DONATIVOS	210,146.16	0.00	0.00	210,146.16	511,450.12	511,450.12	243.38
APORTACIONES DE PROGRAMAS SOCIALES	918,495.16	0.00	0.00	918,495.16	735,153.00	735,153.00	80.04
OTRAS APORTACIONES	1,525,806.36	0.00	0.00	1,525,806.36	14,568.58	14,568.58	0.95
Subsidios y Subvenciones	0.00	500,000.00	0.00	500,000.00	500,000.00	500,000.00	100.00
SUBSIDIOS	0.00	500,000.00	0.00	500,000.00	500,000.00	500,000.00	100.00
TOTALES							
	202,700,468.56	24,675,475.10	799,604.88	226,576,338.78	209,166,321.45	209,166,321.45	

<p>ELABORO</p>  <p>C.P. Daniel Alegria Herrera Director de Contabilidad</p>	<p>REVISO</p>  <p>Lic. Miriam Valle Martinez Direccion de Egresos</p>	<p>VALIDO</p>  <p>C.P. Rigoberto Trujillo Ocampo Tesorero Municipal</p>	<p>Vo. Bo.</p>  <p>Rodolfo Tapia Lopez Presidente Municipal</p>
--	--	---	--