

MUNICIPIO DE XOCHITEPEC
ESTADO DE ACTIVIDADES

Hoja : 1

Fecha : 30/07/2013

01 ABR 2013 Al 30 JUN 2013

Descripción	Presentación por Todos	20XN	20XN-1
INGRESOS Y OTROS BENEFICIOS		<u>101,414,214.43</u>	<u>52,561,799.13</u>
INGRESOS DE GESTIÓN		38,699,265.80	24,119,556.71
Impuestos		32,170,717.32	21,960,866.93
Impuestos Sobre el Patrimonio		23,904,266.26	16,502,321.61
Predial		13,352,601.50	10,230,259.90
Impuesto sobre Adquisición de Bienes Inmuebles		10,551,664.76	6,272,061.71
Otros Impuestos		8,266,451.06	5,458,545.32
25% Adicional Predial		4,354,782.59	3,508,023.89
15% Adicional Educacion		1,582,749.70	940,809.24
5% Adicional Industria		527,583.24	313,603.10
5% Adicional Pro-Universidad		501,204.11	297,922.93
25% Adicional Recursos Propios		1,300,131.42	398,186.16
Derechos		5,196,435.97	1,628,059.05
Derechos por Prestación de Servicios		5,196,435.97	1,628,059.05
Servicios Publicos Municipales		234,826.11	104,301.20
Servicios de Medio Ambiente		312,736.80	153,440.80
Servicios de Obras Publicas y Desarrollo Urbano		2,883,744.53	499,154.45
Servicios Catastrales		325,218.87	169,356.62
Por la Expedición de Constancias, Certificados y Certificaciones		296,342.09	160,928.70
Servicios de Actos del Registro Civil		418,012.42	229,425.44
Servicios en materia de Licencias de Funcionamiento		731,447.63	317,344.32
Productos de Tipo Corriente		239,016.54	33,688.40
Otros Productos que Generan Ingresos Corrientes		239,016.54	33,688.40
Productos varios		66,944.12	33,688.40
Rendimientos Ganados en Cuentas de Inversión		172,072.42	
Aprovechamientos de Tipo Corriente		1,093,095.97	496,942.33
Otros Aprovechamientos		1,093,095.97	496,942.33
Recargos de Impuesto Predial		491,943.58	195,684.98
Recargos de ISABIS		199,018.68	141,326.83
Recargos por Convenios		48,783.27	
Sanciones		334,752.78	159,930.52
Otros Aprovechamientos		18,597.66	
PARTICIPACIONES, APORTACIONES, TRANSFERENCIAS, ASIGNACIONES, SUBSIDIOS Y OTRAS AYUDAS		62,128,068.87	28,442,140.84
Participaciones y Aportaciones		61,989,698.40	28,330,275.75
Participaciones		34,992,902.40	16,331,877.75
Fondo de Fiscalización		1,018,871.65	460,989.10
Cuota Venta Final de Combustibles		872,037.70	433,177.91
Fondo de Compensación sobre Automoviles Nuevos		68,453.88	34,226.94
Fondo General de Participaciones		20,692,210.07	10,904,410.91
Fondo de Fomento Municipal		7,624,751.00	4,091,200.60

MUNICIPIO DE XOCHITEPEC
ESTADO DE ACTIVIDADES

Hoja : 2

Fecha : 30/07/2013

01 ABR 2013 AI 30 JUN 2013

Descripción	Presentación por Todos	20XN	20XN-1
Tenencia de Vehiculos		46,590.86	10,961.39
Impuestos sobre Producción y Servicios		412,568.23	257,894.27
Impuesto sobre Automoviles Nuevos		257,419.01	139,016.63
Subsidio para la Seguridad Publica Municipal (SUBSEMUN)		4,000,000.00	
Aportaciones		26,996,796.00	11,998,398.00
Fondo 3 Ramo 33		6,806,394.00	3,403,197.00
Fondo 4 Ramo 33		15,216,402.00	7,608,201.00
Fondo de Pavimentacion y Espacios Deportivos		3,000,000.00	
FAEDE		1,974,000.00	987,000.00
Transferencias, Asignaciones, Subsidios y Otras ayudas		138,370.47	111,865.09
Transferencias Internas y Asignaciones al Sector Público		138,370.47	111,865.09
Donativos		35,261.89	8,817.89
Aportaciones de Programas Sociales		3,030.00	3,030.00
Otras Aportaciones		100,078.58	100,017.20
OTROS INGRESOS Y BENEFICIOS		586,879.76	101.58
Otros Ingresos y Beneficios Varios		586,879.76	101.58
Estimulos fiscales 2012		479,122.00	
Estimulos fiscales 2013		107,755.00	
Otros Ingresos y Beneficios Varios		2.76	101.58
GASTOS Y OTRAS PÉRDIDAS		<u>72,441,759.36</u>	<u>31,162,058.85</u>
GASTOS DE FUNCIONAMIENTO		58,689,807.77	26,642,491.41
Servicios Personales		36,099,165.17	17,022,647.11
Remuneraciones al Personal de Carácter Permanente		23,302,741.07	10,905,637.38
Dietas		2,881,251.82	1,488,812.50
Compensaciones		96,373.18	96,373.18
Dietas		1,688,222.27	821,834.05
Dieta complementaria		1,096,656.37	570,605.27
Sueldos base al personal permanente		20,421,489.25	9,416,824.88
Remuneraciones al Personal de Carácter Transitorio		2,453,334.96	870,764.18
Honorarios Profesionales y asimilables a salarios		1,328,794.00	367,362.89
Honorarios asimilables a salarios		926,114.64	195,886.91
Honorarios		402,679.36	171,475.98
Sueldos base al personal eventual		1,124,540.96	503,401.29
Remuneraciones Adicionales y Especiales		4,376,902.38	1,858,605.23
Compensaciones		3,685,484.49	1,858,605.23
Apoyo Subsemun 2013-2015		691,417.89	
Seguridad Social		155,284.21	
Aportaciones para seguros		155,284.21	
Otras Prestaciones Sociales y Económicas		5,788,902.55	3,375,640.32
Indemnizaciones		4,918,987.28	3,112,287.56

MUNICIPIO DE XOCHITEPEC
ESTADO DE ACTIVIDADES

Hoja : 3

Fecha : 30/07/2013

01 ABR 2013 AI 30 JUN 2013

Descripción	Presentación por Todos	20XN	20XN-1
Otras prestaciones sociales y economicas	869,915.27	263,352.76	
Pago de estímulo a servidores públicos	22,000.00	12,000.00	
Estímulos	22,000.00	12,000.00	
Materiales y Suministros	9,297,556.66	3,248,985.68	
Materiales de Administración, Emisión de Documentos y Artículos Oficiales	1,375,114.02	528,926.07	
Materiales, útiles y equipos menores de oficina	570,008.28	182,017.59	
Materiales, útiles y equipos menores de oficina	557,734.32	169,743.63	
Consumibles de cómputo	12,273.96	12,273.96	
Materiales y utiles de impresión y reproducción	159,070.06	10,486.40	
Materiales, útiles y equipos menores de tecnologías de la información y comunicaciones	330,969.12	201,677.29	
Material impreso e información digital	52,407.16		
Material de limpieza	236,267.93	133,548.18	
Materiales y utiles de enseñanza	10,167.47	1,196.61	
Materiales para el registro e identificación de bienes y personas	16,224.00		
Alimentos y Utensilios	296,523.10	77,026.27	
Productos alimenticios para personas	285,688.18	67,183.30	
Productos alimenticios para personas	275,980.18	67,183.30	
Alimentos al personal	9,708.00		
Utensilios para el servicio de alimentación	10,834.92	9,842.97	
Materias Primas y Materiales de Producción y Comercialización	16,083.98		
Productos químicos, farmacéuticos y de laboratorio adquiridos como materia prima	16,083.98		
Materiales y Artículos de Construcción y de Reparación	1,408,078.22	669,803.72	
Productos minerales no metálicos	3,438.27		
Productos minerales no metálicos	3,438.27		
Cemento y Productos de Concreto	13,107.80	616.99	
Cal, Yeso y Productos de Yeso	2,129.00		
Madera y productos de madera	11,562.44	10,263.68	
Vidrio y productos de vidrio	2,320.00	2,320.00	
Material eléctrico y electrónico	599,421.23	166,351.38	
Artículos Metálicos para la Construcción	83,118.34		
Materiales complementarios	132,807.50	132,807.50	
Otros Materiales y artículos de construcción y reparación	560,173.64	357,444.17	
Productos Químicos, Farmacéuticos y de Laboratorio	161,819.89	6,237.00	
Productos Químicos Básicos	2,086.56	107.00	
Productos químicos básicos	2,086.56	107.00	
Fertilizantes, pesticidas y otros agroquímicos	67,310.09	5,855.00	
Del ejercicio fertilizantes, pesticidas y otros agroquimicos	5,855.00	5,855.00	
Medicinas y productos farmacéuticos	16,563.75		
Materiales, accesorios y suministros médicos	15,916.72		
Fibras sintéticas, hules plásticos y derivados	59,667.77		

MUNICIPIO DE XOCHITEPEC
ESTADO DE ACTIVIDADES

Hoja : 4

Fecha : 30/07/2013

01 ABR 2013 Al 30 JUN 2013

Descripción	Presentación por Todos	20XN	20XN-1
Combustibles, Lubricantes y Aditivos	4,126,578.64	1,493,914.91	
Combustibles, Lubricantes y Aditivos	4,126,578.64	1,493,914.91	
Combustibles	3,950,401.25	1,493,094.91	
Lubricantes	176,177.39	820.00	
Vestuario, Blancos, Prendas de Protección y Artículos Deportivos	98,743.94	20,459.03	
Vestuarios y uniformes	52,847.80	15,286.40	
Artículos deportivos	6,000.00		
Uniformes	11,760.00	9,440.00	
Blancos y Otros Productos Textiles excepto prendas de vestir	1,415.20		
Prendas de Seguridad y Protección Personal	29,370.01		
Artículos deportivos	4,707.36		
Productos Textiles	11,818.77	5,172.63	
Herramientas, Refacciones y Accesorios Menores	1,814,614.87	452,618.68	
Herramientas Menores	331,256.57	76,887.39	
Herramientas menores	129,586.79	51,057.00	
Refacciones para vehiculos	167,496.18	25,830.39	
Mantto. para Maq. pesada	34,173.60		
Refacciones y accesorios menores de edificios	29,642.64	13,112.25	
Refacciones y accesorios menores de equipo de cómputo y tecnologías de la información	32,653.07	27,655.96	
Refacciones y accesorios menores de equipo de transporte	743,181.72	234,348.38	
Llantas y camaras	606,149.39	78,871.79	
Refacciones y accesorios menores de maquinaria y otros equipos	65,506.50	15,621.93	
Refacciones y accesorios menores otros bienes muebles	6,224.98	6,120.98	
Servicios Generales	13,293,085.94	6,370,858.62	
Servicios Básicos	4,538,082.57	2,257,992.19	
Energía Eléctrica	4,196,119.88	2,106,168.90	
Energía eléctrica	352,588.00	182,937.00	
Alumbrado Publico	3,843,531.88	1,923,231.90	
Gas	5,730.04		
Telefonía Tradicional	304,778.48	136,928.79	
Telefonía celular	14,102.29	3,300.00	
Servicio de acceso de internet, redes y procesamiento de información	16,857.38	11,100.00	
Servicios postales y telegráficos	494.50	494.50	
Servicios de Arrendamiento	390,645.00	223,220.00	
Arrendamiento de Mob. y Equipo de Admón. Educacional y Recreativo	8,500.00	500.00	
Arrendamiento de Equipo de Transporte	379,220.00	222,720.00	
Otros Arrendamientos	2,925.00		
Servicios Profesionales, Científicos y Técnicos y Otros Servicios	590,100.51	357,127.03	
Servicios legales, de contabilidad, auditoría y relacionados	296,220.77	258,920.77	
Servicios legales, de contabilidad, auditoría y relacionados	104,400.00	104,400.00	
Servicios de Capacitación	40,400.00	23,200.00	

MUNICIPIO DE XOCHITEPEC
ESTADO DE ACTIVIDADES

Hoja : 5

Fecha : 30/07/2013

01 ABR 2013 AI 30 JUN 2013

Descripción	Presentación por Todos	20XN	20XN-1
Servicios de consultoría administrativa, procesos, técnica y en tecnologías de la información	112,783.02		19,140.00
Servicios de apoyo administrativo, traducción, fotocopiado e impresión	176,596.72		74,566.26
Servicios profesionales, científicos y técnicos integrales	4,500.00		4,500.00
Servicios Financieros, Bancarios y Comerciales	773,266.39		
Seguros de Bienes Patrimoniales	773,266.39		
Servicios de Instalación, Reparación, Mantenimiento y Conservación	2,423,603.84		1,127,975.68
Conservación y mantenimiento menor de inmuebles	249,851.00		59,816.55
Mantenimiento de inmuebles	249,851.00		59,816.55
Instalación, reparación y mantenimiento de mobiliario y equipo de administración educacional y recreativo	14,927.10		13,849.10
Reparación y mantenimiento de equipo de transporte	117,101.38		36,303.30
Instalación, reparación y mantenimiento de maquinaria, otros equipos y herramienta	21,915.40		6,849.80
Servicios de limpieza y manejo de desechos	1,991,846.71		988,962.68
Servicios de jardinería y fumigación	27,962.25		22,194.25
Servicios de Comunicación Social y Publicidad	1,428,250.01		486,058.28
Difusion por radio, televisión y otros medios de mensajes sobre programas y actividades gubernamentales	1,426,048.01		483,856.28
Servicios de impresion	49,384.58		44,074.78
Difusion de programas y actividades gubernamentales	1,159,053.45		226,198.30
Difusion civica	20,000.00		20,000.00
Otros servicios de información	2,202.00		2,202.00
Servicios de Traslado y Viáticos	103,518.74		43,076.11
Pasajes Terrestres	17,114.02		2,497.69
Viáticos en el país	40,953.52		25,970.46
Otros servicios de traslado y hospedaje	45,451.20		14,607.96
Casetas y peajes	34,396.96		10,731.96
Servicios Oficiales	2,165,243.75		1,823,231.14
Gastos de ceremonial	218,852.00		105,599.22
Gastos de Representacion	218,852.00		105,599.22
Gastos de orden social y cultural	1,946,391.75		1,717,631.92
Otros Servicios Generales	880,375.13		52,178.19
Impuestos y derechos	735,189.87		13,861.87
Sentencias y resoluciones judiciales	89,992.26		36,216.32
Penas, multas, accesorios y actualizaciones	55,193.00		2,100.00
TRANSFERENCIAS, ASIGNACIONES, SUBSIDIOS Y OTRAS AYUDAS	8,803,556.52		3,572,403.26
Ayudas Sociales	8,719,505.39		3,534,528.07
Ayudas Sociales a Personas	7,979,505.39		3,534,528.07
Apoyos economicos	7,956,607.89		3,520,530.57
Personas de bajos recursos	521,983.33		222,530.55
Fomento al deporte	218,348.27		26,067.60
Ayudantes municipales	768,103.32		276,190.00
Instituciones educativas	56,777.60		3,609.00

MUNICIPIO DE XOCHITEPEC
ESTADO DE ACTIVIDADES

Hoja : 6

Fecha : 30/07/2013

01 ABR 2013 AI 30 JUN 2013

Descripción	Presentación por Todos	20XN	20XN-1
Apoyo para festividades, eventos y celebraciones		323,528.03	26,203.40
Apoyo a DIF municipal		5,931,860.01	2,965,930.02
Otros apoyos		136,007.33	
Ayudas Sociales a Instituciones de enseñanza		740,000.00	
Programa de Rehabilitacion de Escuelas		740,000.00	
Pensiones y Jubilaciones		84,051.13	37,875.19
Pensiones		84,051.13	37,875.19
PARTICIPACIONES Y APORTACIONES		1,826,767.50	724,815.00
Aportaciones		1,826,767.50	724,815.00
Aportaciones de las Entidades Federativas a los Municipios		1,826,767.50	724,815.00
Fondo de Aportación Estatal para el Desarrollo Económico (FAEDE).		1,826,767.50	724,815.00
Apoyo de fertilizantes		908,685.00	
Apoyo de agroquimicos		193,267.50	
Apoyo de fertilizantes refrendo 2012		724,815.00	724,815.00
AMORTIZACION, INTERESES, COMISIONES Y OTROS GASTOS DE LA DEUDA PÚBLICA		237,860.57	144,368.78
Intereses de la Deuda Pública		237,860.57	144,368.78
Intereses de la Deuda Pública Interna		237,860.57	144,368.78
Credito Banobras Recursos Propios		237,860.57	144,368.78
GASTOS DE INVERSIÓN		2,883,767.00	77,980.40
OBRAS POR CONVENIO DE COORDINACION		831,642.77	
Obra 28-ZR-0142-2013 PIBAPI		831,642.77	
OBRAS DE INVERSIÓN GASTO CORRIENTE		484,764.80	
RECURSOS PROPIOS		412,725.10	
RP-003/13 Programa continuo de bacheo y balizamiento		412,725.10	
MANTENIMIENTO DE INMUEBLES		37,471.70	
RP-002/13 REMODELACION DE OFICINAS DEL AYUNTAMIENTO DE XOCHITEPEC		19,530.86	
MI-001/13		17,940.84	
OBRAS VARIAS		34,568.00	
Colocacion de Transformador en la Unidad Habitacional Arroyos		34,568.00	
BIENES MUEBLES, INMUEBLES E INTANGIBLES		1,567,359.43	77,980.40
MOBILIARIO Y EQUIPO DE ADMINISTRACIÓN		177,027.48	72,670.40
Muebles de Oficina y Estantería		37,375.18	19,499.00
Equipo de Cómputo y de tecnología de la información		103,692.30	53,171.40
Otros mobiliarios y equipos de administración		35,960.00	
MOBILIARIO Y EQUIPO EDUCACIONAL Y RECREATIVO		18,053.54	
Equipos y aparatos audiovisuales		15,300.01	
Cámaras fotograficas y de video		2,753.53	
MAQUINARIA, OTROS EQUIPOS Y HERRAMIENTAS		1,372,278.41	5,310.00
Herramientas y Máquinas		119,026.41	5,310.00
Otros Equipos		7,252.00	

MUNICIPIO DE XOCHITEPEC
ESTADO DE ACTIVIDADES

Hoja : 7

Fecha : 30/07/2013





01 ABR 2013 AI 30 JUN 2013

Descripción	Presentación por Todos	20XN	20XN-1
Camiones y tracto camiones de carga		1,246,000.00	

AHORRO/DESAHORRO NETO DEL EJERCICIO

28,972,455.07

21,399,740.28

ELABORO	REVISO	VALIDO	Vo. Bo.
 C.P. Daniel Alegria Herrera Director de Contabilidad	 C.P. Rigoberto Trujillo Ocampo Director de Egresos	 C.P. José Félix Taboada Medina Tesorero Municipal	 Rodolfo Tapia López Presidente Municipal