

**CENTRO MORELENSE DE LAS ARTES DEL ESTADO DE MORELOS**  
**ESTADO DE SITUACION FINANCIERA**

Hoja : 1

Fecha : 16/10/2013

01 JUL 2013 Al 31 JUL 2013

Descripción	Presentación por Todos	20XN	20XN-1
		<u>10,114,595.20</u>	<u>9,472,737.84</u>
<b>ACTIVO</b>			
<b>ACTIVO CIRCULANTE</b>		<b>6,350,541.44</b>	<b>5,798,684.00</b>
<b>Efectivo y Equivalentes</b>		<b>4,589,744.16</b>	<b>4,182,321.62</b>
Efectivo		5,312.34	5,970.06
Fondo Fijo de DFRBI		-187.66	2,470.06
Fondo Fijo DRM y SG		2,500.00	2,500.00
Fondo Fijo Campus Vista Hermosa		1,000.00	1,000.00
Subdirección de Comunicación y Vinculación		2,000.00	
Bancos/Tesorería		4,954,431.82	4,146,351.56
Bancos Moneda Nacional		779,436.42	-28,643.84
BANCOMER - 0985		891,499.02	1,926,219.02
BANCOMER - 445		4,062,932.20	2,220,131.64
Depósitos de Fondos de Terceros en Garantía y/o Administración		30,000.00	30,000.00
Depósitos de Fondos de Terceros en Garantía y/o Administración		30,000.00	30,000.00
<b>Derechos a Recibir Efectivo o Equivalentes</b>		<b>1,360,797.28</b>	<b>1,526,362.38</b>
Cuentas por Cobrar a Corto Plazo		8,381.56	154,773.06
Alumnos Ejercicio 2012		-469.50	-20.00
Alumnos Ejercicio 2012	INGRESOS I	450.00	
Reintegros		8,401.06	9,401.06
Deudores Diversos por Cobrar a Corto Plazo		1,352,415.72	1,371,589.32
<b>DEUDORES ADMINISTRATIVOS</b>		<b>33,162.07</b>	<b>28,327.07</b>
Santiago Hernández Pedro		9,090.31	9,090.31
Martínez Patiño Sonia Leticia		-2,731.32	-2,731.32
Pérez Monzón Gustavo		3,098.52	3,098.52
Torres Astudillo Luz Alba		-197.50	-197.50
Castillo Vega Abrahan		2,500.25	-250.75
Muñoz Brito Gabriela		3,706.88	3,706.88
Hernández Reyes Atala		19.94	-0.00
Pérez González JOSÉ Anselmo		2,474.55	509.55
Matha Laura Vergara Estrada		541.18	541.18
Marquez Tamayo Lily Aurora		14,569.26	14,569.26
<b>OTROS DEUDORES</b>		<b>1,319,253.65</b>	<b>1,343,262.25</b>
Subsidio al Empleo		-3,664.63	-3,626.53
Gobierno del Estado de Morelos		9,740.00	9,740.00
Area de Música		80,629.09	80,629.09
Area de Teatro		30,628.00	30,628.00
Area de Artes Visuales		96,851.81	96,851.81
Area de Danza		82,522.00	82,522.00
Construcciones, Instalación, C		596.38	596.38
Albarran Rendón Verónica		150.00	150.00

**CENTRO MORELENSE DE LAS ARTES DEL ESTADO DE MORELOS**  
**ESTADO DE SITUACION FINANCIERA**

Hoja : 2

Fecha : 16/10/2013

01 JUL 2013    Al    31 JUL 2013

Descripción	Presentación por Todos	20XN	20XN-1
Ruiz Monroy Javier		2,250.00	-2,070.00
Area de Música 2011		198,858.50	198,858.50
Area de Teatro 2011		16,675.00	16,675.00
Area de Artes Visuales 2011		138,156.00	138,156.00
Area de Danza 2011		76,783.50	76,783.50
BANCOMER		30,000.00	30,000.00
Alumnos Artes Visuales 2012		69,159.50	96,122.00
Alumnos Danza 2012		128,517.00	133,269.50
Alumnos Maestros 2012		104,500.00	105,500.00
Alumnos Musica 2012		214,833.50	226,321.50
Alumnos Teatro 2012		22,518.00	25,930.50
Almázan Orhuela Joel		150.00	825.00
<b>ACTIVO NO CIRCULANTE</b>		<b>3,764,053.84</b>	<b>3,764,053.84</b>
<b>Bienes Muebles</b>		<b>3,172,504.34</b>	<b>3,172,504.34</b>
Mobiliario y Equipo de Administración		755,114.18	755,114.18
Muebles de Oficina y Estantería		162,151.83	162,151.83
Equipo de Cómputo y de Tecnologías de la Información		592,962.35	592,962.35
Mobiliario y Equipo Educativo y Recreativo		1,885,391.34	1,885,391.34
Cámaras Fotográficas y de Video		22,680.32	22,680.32
Otro Mobiliario y Equipo Educativo y Recreativo		1,862,711.02	1,862,711.02
Equipo de Transporte		473,520.00	473,520.00
Automóviles y Equipo Torrostre		473,520.00	473,520.00
TIIDA SEDAN 2011		170,800.00	170,800.00
URVAN MOD. 2011		302,720.00	302,720.00
Maquinaria, Otros Equipos y Herramientas		58,478.82	58,478.82
Equipo de Comunicación y Telecomunicación		19,559.64	19,559.64
Herramientas y Máquinas-Herramienta		25,919.18	25,919.18
Otros Equipos		13,000.00	13,000.00
<b>Activos Intangibles</b>		<b>591,549.50</b>	<b>591,549.50</b>
Software		526,189.30	526,189.30
Software		526,189.30	526,189.30
Licencias		65,360.20	65,360.20
Licencias Informáticas e Intelectuales		65,360.20	65,360.20
<b>PASIVO</b>		<b>385,356.83</b>	<b>562,197.52</b>
<b>PASIVO CIRCULANTE</b>		<b>385,356.83</b>	<b>562,197.52</b>
<b>Cuentas por Pagar a Corto Plazo</b>		<b>385,356.83</b>	<b>562,197.52</b>
Servicios Personales por Pagar a Corto Plazo		243,160.51	346,531.91
Remuneración por pagar al Personal de carácter permanente a CP		44,225.94	62,518.16
Hernández Reyes Atala		195.90	1,400.62
Ibarrola López Antonio		0.10	3,360.10

**CENTRO MORELENSE DE LAS ARTES DEL ESTADO DE MORELOS**  
**ESTADO DE SITUACION FINANCIERA**

Hoja : 3

Fecha : 16/10/2013

01 JUL 2013 Al 31 JUL 2013

Descripción	Presentación por Todos	20XN	20XN-1
Remuneraciones por Pagar a C.P.		5,581.67	5,581.67
Alvarez Dominguez Fernando		0.00	0.00
Pérez González José Anselmo		18,677.91	1,724.63
Outón de la Garza José Antonio		214.34	1,037.23
Alvarez Hernández Sarimé		3,174.54	3,174.54
Remuneración por pagar al Personal de carácter transitorio a CP		209,426.66	331,088.25
Profesionistas por Honorarios Asimilables a Salarios		119,145.36	200,558.05
Agüero Ayala Mario Alberto		840.00	840.00
González Alvarado Galo Alberto		53.00	4,373.00
Muzzio Arevalo Hector Gabriel		10,620.00	10,620.00
Albarran Rendón Verónica		750.00	750.00
Huiz Monroy Javier		900.00	900.00
Balmaceda Avolar Javier		1,358.86	3,278.86
Miranda Quevedo Marcos Leonardo		1,050.00	5,390.00
Toffanin Andreas		1,200.00	1,200.00
Cande Flores Luis Adballan		862.32	1,702.32
Vázquez Roman Ireli Irmariene		1,500.00	3,740.00
Artoaga López Carla Cecilia		580.00	580.00
Vargas Estrada María Penelope		1,500.00	600.00
Riva Palacio Nieto Victoria		6,000.00	6,000.00
Ortiz Martínez Ruben		7,680.00	7,080.00
Yrvalda Alonso Fernando		500.00	500.00
Sagarra Portuondo Edgar		900.00	900.00
Baez Acosta Lorena		500.00	500.00
Ramos Koprivitza Vera Milarca		1,440.00	1,440.00
Rosales Villar Ana Lucia		3,509.76	1,269.76
López Varela Ana Lourdes		1,920.00	1,920.00
Barrera Rivas Lluvia		1,500.00	4,720.00
Carrión Parga Lisa		2,100.00	2,100.00
Gardinan Martínez Claudio		750.00	750.00
Tellez Villaseñor Horderñez Rodrigo		600.00	600.00
Nequiz Zamora Edgar Alejandro		1,200.00	1,200.00
Vigo Caceres Alejandro		750.00	750.00
Almazán Orihuola Joel		450.00	3,850.00
González Osorio Oliver Omar		495.19	4,405.19
Lavaf Guínes Luis		8,096.63	8,096.63
Marquez Tamayo Lily Aurora		5,180.00	3,780.00
Martínez Patiño Sonia Leticia		2,731.32	2,731.32
Rivarola Domínguez Carlos Enrique		2,725.00	1,235.00
Roman Cuautle Mario Alberto		10,620.00	3,360.00
Santoyo Ocampo Agustín		5,880.00	1,950.00

Handwritten signatures and stamps in blue ink are present in the lower right quadrant of the page, overlapping the bottom rows of the table.

**CENTRO MORELENSE DE LAS ARTES DEL ESTADO DE MORELOS**  
**ESTADO DE SITUACION FINANCIERA**

Hoja : 4

Fecha : 16/10/2013

01 JUL 2013 Al 31 JUL 2013

Descripción	Presentación por Todos	20XN	20XN-1
Arteaga Hernández Sergio Policiano		216.01	216.91
Aguilar Rodríguez Eric Owen		3,880.00	1,430.00
García Gutiérrez Gabriela		600.00	600.00
Elena Sergio Felix		600.00	600.00
Hernández Domínguez Jesús		1,680.00	840.00
Veloz Vicario Gilberto		2,100.00	2,100.00
Rangel Castro Rodrigo		900.00	900.00
Sánchez García Rosa Virginia		1,380.00	1,060.00
Guevara Garfias Uzy		2,520.00	2,520.00
Porez MOnzon Gustavo		3,944.12	7,131.32
Carrillo Babani Marcelo		300.00	700.00
Flores López Gabriel Carlos		224.64	224.64
Arias Alvarez Fátima Paola		1,150.00	3,390.00
Contreras Olmedo Veronica		2,100.00	900.00
Do Pover Annetto		1,125.00	1,125.00
Lezama Tellez Victor		40.00	40.00
Rivera Martínez Nestor Jovanni		3,080.00	1,400.00
Velasco Pérez María Luisa		1,270.22	1,270.22
Molina Alvarez Hugo		1,695.82	3,135.82
Borry Benestan Marie Chantal		6,790.00	2,040.00
Plata Bringas Wendy		450.00	450.00
Salcido Macias Monica Miroslava		450.00	5,650.00
Rebollar Toledo Edgar		560.00	560.00
Aparicio Soto Alejandra		196.56	196.56
Soliner Staudt Ulrike Anne		2,029.08	4,169.08
Daniilacq Resendiz Mariana Susana		840.00	840.00
Díaz Garcilazo González Gabriel Fernando		1,680.00	1,680.00
Becerra Porras María del Rocio		3,840.00	3,840.00
Del Mar Romero Fernando		5,000.00	5,000.00
Potacios Velo Carlos Enrique		2,850.00	1,250.00
Torreblanca de la Sierra Andrea		3,500.00	1,900.00
Ventura Miguel Ángel		780.00	780.00
Cordero Zuriga Antonio Damian		600.00	600.00
Veriz Martínez Egna Victoria		1,800.00	1,800.00
Honorarios Asimilables a Salarios		1,319.93	50,055.42
Profesionistas por Honorarios Profesionales		90,281.30	31,530.20
Seedorf de Colombres Roland Joaquin		763.20	763.20
Suaste Aguirre José Jesus		14,824.80	14,824.80
Jervaise Charles Eric Andre		7,209.60	7,209.60
Marquez Navarro Jesus Arturo		18,026.40	18,026.40
Mendoza Gabbert Elisa		4,081.00	4,081.00

**CENTRO MORELENSE DE LAS ARTES DEL ESTADO DE MORELOS**  
**ESTADO DE SITUACION FINANCIERA**

Hoja : 5

Fecha : 16/10/2013

01 JUL 2013    Al    31 JUL 2013

Descripción	Presentación por Todos	20XN	20XN-1
Cruz Vázquez Manuel Mauricio		508.80	508.80
Martínez Mejía Margarita		1,050.00	1,050.00
Villela Mascaro Pilar		763.20	763.20
Tovar Botello Juan Francisco		572.40	572.40
García Valencia Guadalupe Coral		180.00	180.00
Guillen Huitzil Luis Rodolfo		2,544.00	2,544.00
Mendoza Ramblas Mario		4,149.60	2,409.60
Meza Vázquez Agustín Manuel		4,454.40	4,454.40
Pérez Verónica Graciela		1,670.40	1,670.40
Ramírez Martínez Armando		2,088.00	2,088.00
Rocha Juárez Isidoro David		3,180.00	3,180.00
Tovar Sánchez Enrique		4,950.00	4,950.00
Lara Zavala Margarita Fiosa		1,670.40	1,670.40
Meraz Rodríguez Claudia Patricia		900.00	900.00
Taborga Rivero Huascar Eduardo		835.20	835.20
Aquíque Lavat Elías Arturo		2,289.60	2,289.60
Sosa León Ildelfonso		450.00	450.00
López Damían Valeria		560.00	
Cotter Lemus Balbi Luis		12,180.00	4,872.00
Honorarios Profesionales		1,500.30	51,825.20
Seguridad Social y Seguros por pagar a CP		0.03	
Aportaciones Patronales al IMSS		0.03	
Otras prestaciones sociales y económicas por pagar a CP		77,959.82	77,959.82
Aportaciones al Instituto de Crédito		17,445.16	17,445.16
Prima vacacional		60,514.66	60,514.66
Proveedores por Pagar a Corto Plazo		31,678.17	1,320.96
Deudas por Adquisición de Bienes y Contratación de Servicios por Pagar a CP		31,678.17	1,320.96
Proveedores por Pagar a Corto Plazo		13,927.19	5,856.09
Copy Master Empresarial, S.A. de C.V.		1,511.24	1,252.80
Propimex, S.de R.L. de C.V.		1,900.00	3,731.00
Comunicaciones Nextel de México, S.A. de C.V.		690.83	690.83
Telefonos de México, SAB		426.58	
Grupo Empresarial Dafa, S.A. de C.V.		70,769.99	
Gómez Pérez José Francisco		1,500.00	1,500.00
Torres Novelo Janna Daniela		1,742.76	1,742.76
Grupo Empresarial Dafa, S.A. de C.V.		21,774.88	
Retenciones y Contribuciones por Pagar a Corto Plazo		10,309.19	53,421.27
ISH Retenido por Salarios		57,916.86	50,180.52
IMSS Retenido		15,794.84	15,596.51
ISR Retenido por Honorarios		20,647.12	17,343.14
ISR Retenido por Honorarios Asimilables a Salarios		100,084.33	69,188.41

**CENTRO MORELENSE DE LAS ARTES DEL ESTADO DE MORELOS**  
**ESTADO DE SITUACION FINANCIERA**

Hoja : 6

Fecha : 16/10/2013

01 JUL 2013 Al 31 JUL 2013

Descripción	Presentación por Todos	20XN	20XN-1
ISR por Arrendamiento de Inmuebles		6,000.00	6,000.00
Impuestos Sobre Nómina y Otros que Deriven de una Hección Laboral por Pagar a CP		14,494.57	14,494.57
Aportacion Patronal al ICTSGEM		11,970.40	452.61
Aportacion Trabajador al ICTSGEM		23,520.17	27,212.83
Otras Cuentas por Pagar a Corto Plazo		163,565.30	163,565.30
Alumnos		51,857.00	51,857.00
Alumnos 2011		24,414.50	24,414.50
Núñez Cisneros Dalia G.		130.00	130.00
Mastache Salas Carlos		150.00	150.00
Bahena Gamez Tania		100.00	100.00
Servicios Escolares		21,760.00	21,760.00
Suárez Gutierrez Gabriela		1,260.00	1,260.00
Cornejo Rodríguez Isis		500.00	500.00
Crossley Ballina Andrew P.		3,542.50	3,542.50
Otras Cuontas Por Pagar		111,708.30	111,708.30
Seguro de Vida		84.40	84.40
Viaticos de Maestros		19,700.00	19,700.00
Amortizaciones al ICTSGEM		42,074.66	42,074.66
Proyecto PAICE		4,760.08	4,760.08
FONACOT		247.33	247.33
Sapac		928.00	928.00
APRSOFT		34,800.00	34,800.00
Servicio Telefónico		9,608.49	9,608.49
<b>HACIENDA PÚBLICA/ PATRIMONIO</b>		<b>9,729,238.45</b>	<b>8,910,540.32</b>
<b>HACIENDA PÚBLICA /PATRIMONIO GENERADO</b>		<b>9,729,238.45</b>	<b>8,910,540.32</b>
<b>Resultados del Ejercicio (Ahorro/ Desahorro)</b>		<b>6,786,600.89</b>	<b>5,967,902.76</b>
Ejercicio 2011		2,958,932.73	2,958,932.73
EJERCICIO 2012		1,567,976.83	1,567,976.83
<b>Resultados de Ejercicios Anteriores</b>		<b>222,397.69</b>	<b>222,397.69</b>
Ejercicio 2010		222,397.09	222,397.09
<b>Revalúos</b>		<b>1,107,920.00</b>	<b>1,107,920.00</b>
Revalúo de Bienes Muebles		1,107,920.00	1,107,920.00
<b>Modificaciones al Patrimonio</b>		<b>1,612,319.87</b>	<b>1,612,319.87</b>
Adquisición de Bienes Muebles		1,273,796.19	1,273,796.19
Adquisición de Bienes Intangibles		338,523.68	338,523.68

CENTRO MORELENSE DE LAS ARTES DEL ESTADO DE MORELOS  
ESTADO DE SITUACION FINANCIERA

Hoja: 7

Fecha: 22/10/2013

01 JUL 2013 Al 31 JUL 2013

Descripción

Presentación por Todos

20XN

20XN-1

TOTAL DE PASIVO Y HACIENDA PUBLICA/PATRIMONIO

10,114,595.28

9,472,737.84

ELABORÓ:	<del>EMISO:</del> C.P. ATALA HERNANDEZ REYES DIR. DE FINANZAS Y RECS. HUMS	<del>VALIDO:</del> C.P. CATALINA BELTRÁN GARCÍA SECRETARÍA ADMINISTRATIVA	 MTRO. LUIS LAVAT BUINEA RECTOR
----------	--	---	---



**CENTRO MORELENSE DE LAS ARTES DEL ESTADO DE MORELOS**  
**ESTADO DE ACTIVIDADES**

Hoja: 1

Fecha: 16/10/2013

01 JUL 2013    Al    31 JUL 2013

Descripción	Presentación por Todos	20XN	20XN-1
<b>INGRESOS Y OTROS BENEFICIOS</b>		<b>13,737,789.78</b>	<b>11,145,541.43</b>
<b>INGRESOS DE GESTIÓN</b>		<b>4,025,495.51</b>	<b>2,351,553.31</b>
<b>Aprovechamientos de Tipo Corriente</b>		<b>500.00</b>	<b>500.00</b>
Reintegros		500.00	500.00
<b>Ingresos por Venta de Bienes y Servicios</b>		<b>4,024,995.51</b>	<b>2,351,053.31</b>
Ingresos por Venta de Bienes y Servicios de Organismos Descentralizados		4,024,995.51	2,351,053.31
Cuotas Semestrales		3,282,849.75	2,149,234.75
Certificado Parcial de Estudios		50.00	50.00
Certificado Total de Estudios		1,350.00	300.00
Constancia con Calificaciones		625.00	485.00
Examen de Admisión Musica		65,108.00	63,608.00
Examen de Admisión Musica	INGRESOS F	300.00	
Credencia Subsecuente o Reposición		780.00	270.00
Examen de Admisión Danza		1,050.00	
Examen Extraordinario		16,880.00	5,880.00
Examen Extraordinario	INGRESOS F	150.00	
Materia Recursada		5,800.00	5,600.00
Inscripción Anual		147,000.00	
Títulos		3,000.00	2,500.00
Técnico Superior Universitario		144,150.00	12,000.00
Especialidad en Educación Artística		80,700.00	12,100.00
Taller de Verano		172,400.00	24,400.00
Taller de Verano	INGRESOS F	15,000.00	
Examen de Nivel		10,850.00	10,350.00
Concesión cafetería		2,500.00	2,500.00
Otros ingresos		55,652.76	51,775.56
<b>PARTICIPACIONES, APORTACIONES, TRANSFERENCIAS, ASIGNACIONES, SUBSIDIOS Y OTRAS AYUDAS</b>		<b>9,784,743.27</b>	<b>8,866,437.12</b>
<b>Participaciones y Aportaciones</b>		<b>9,591,450.77</b>	<b>8,673,144.62</b>
Aportaciones		9,591,450.77	8,673,144.62
<b>Transferencias, Asignaciones, Subsidios y Otras ayudas</b>		<b>193,292.50</b>	<b>193,292.50</b>
Ayudas Sociales		193,292.50	193,292.50
<b>OTROS INGRESOS Y BENEFICIOS</b>		<b>72,449.00</b>	<b>72,449.00</b>
<b>Otros Ingresos y Beneficios Varios</b>		<b>72,449.00</b>	<b>72,449.00</b>
Otros Ingresos de Ejercicios Anteriores		72,449.00	72,449.00
<b>GASTOS Y OTRAS PÉRDIDAS</b>		<b>11,478,098.45</b>	<b>9,704,548.23</b>
<b>GASTOS DE FUNCIONAMIENTO</b>		<b>11,167,836.95</b>	<b>9,394,286.73</b>
<b>SERVICIOS PERSONALES</b>		<b>9,938,102.10</b>	<b>8,378,362.18</b>
REMUNERACIONES AL PERSONAL DE CARÁCTER PERMANENTE		3,341,754.02	2,823,513.87
SUELDOS BASE AL PERSONAL PERMANENTE.		3,341,754.02	2,823,513.87



**CENTRO MORELENSE DE LAS ARTES DEL ESTADO DE MORELOS**  
**ESTADO DE ACTIVIDADES**

Hoja : 2

Fecha : 16/10/2013

01 JUL 2013    Al    31 JUL 2013

Descripción	Presentación por Todos	20XN	20XN-1
Sueldos base al personal permanente.		3,341,754.02	2,823,513.87
REMUNERACIONES AL PERSONAL DE CARACTER TRANSITORIO		4,830,208.48	4,000,588.06
HONORARIOS ASIMILABLES A SALARIOS.		4,830,208.48	4,080,588.06
Honorarios Asimilables a Salarios.		4,825,708.48	4,000,588.06
Honorarios Asimilables a Salarios.	APORTACIOI	4,500.00	
REMUNERACIONES ADICIONALES Y ESPECIALES		790,158.00	684,602.02
PRIMAS DE VACACIONES, DOMINICAL Y GRATIFICACION DE FIN DE AÑO		112,140.10	112,140.10
Prima Vacacional y Dominical		61,685.60	61,685.60
Gratificación de Fin de Año		50,454.50	50,454.50
COMPENSACIONES		20,572.70	17,743.52
Otras compensaciones		20,572.70	17,743.52
HONORARIOS ESPECIALES.		657,445.20	554,806.40
Honorarios Especiales.		657,445.20	554,806.40
SEGURIDAD SOCIAL		718,674.53	645,310.88
APORTACIONES DE SEGURIDAD SOCIAL		289,460.60	164,899.59
Cuotas al I.M.S.S.		485,946.50	361,365.49
INSTITUTO DE CREDITO PARA LOS TRABAJADORES AL SERVICIO DEL GOBIERNO DEL ESTADO DE MORELOS (ICTSGEM)		232,728.03	183,925.39
Instituto de Crédito para los Trabajadores al Servicio del Gobierno del Estado de Morelos (ICTSGEM)		232,728.03	183,925.39
OTRAS PRESTACIONES SOCIALES Y ECONOMICAS		257,307.07	244,257.35
PRESTACIONES Y HABERES DE RETIRO		162,219.37	162,219.37
Prestaciones y haberes de retiro		162,219.37	162,219.37
Prima Dominical		1,680.84	1,440.72
OTRAS PRESTACIONES SOCIALES Y ECONOMICAS		93,406.86	80,597.26
Ayuda de renta		9,926.00	8,484.00
Despensa		9,990.40	8,548.40
Ayuda para Transporte		6,522.80	5,575.20
Otras prestaciones económicas. (ayuda de comida)		60,967.66	57,989.66
<b>MATERIALES Y SUMINISTROS</b>		<b>310,313.09</b>	<b>204,293.35</b>
MATERIALES DE ADMINISTRACION, EMISIÓN DE DOCUMENTOS Y ARTICULOS OFICIALES		236,887.55	140,090.55
MATERIALES DE ADMINISTRACION, EMISIÓN DE DOCUMENTOS Y ARTICULOS OFICIALES.		78,817.92	49,398.94
Materiales, útiles y equipos menores de oficina		64,074.64	49,398.94
Materiales, útiles y equipos menores de oficina	APORTACIOI	13,943.28	
MATERIALES Y UTILES DE IMPRESION Y REPRODUCCION.		1,458.92	1,458.92
Materiales y útiles de impresión y reproducción		1,458.92	1,458.92
MATERIALES, UTILES Y EQUIPOS MENORES DE TECNOLOGIAS DE LA INFORMACION Y COMUNICACIONES.		102,067.78	53,072.67
Materiales, útiles y equipos menores de tecnologías de la información y comunicaciones		102,067.78	53,072.67
MATERIAL IMPRESO E INFORMACION DIGITAL		9,231.00	9,231.00
Material impreso o información digital.		9,231.00	9,231.00
MATERIAL DE LIMPIEZA.		39,691.95	21,309.04

**CENTRO MORELENSE DE LAS ARTES DEL ESTADO DE MORELOS**  
**ESTADO DE ACTIVIDADES**

Hoja: 3

Fecha: 16/10/2013

01 JUL 2013    Al    31 JUL 2013

Descripción	Presentación por Todos	20XN	20XN-1
Material de limpieza		39,091.95	21,309.04
MATERIAL DIDACTICO Y UTILES DE ENSEÑANZA.		5,619.98	5,619.98
Material didáctico y útiles de enseñanza.		5,619.98	5,619.98
ALIMENTOS Y UTENSILIOS		31,959.49	25,666.99
PRODUCTOS ALIMENTICIOS PARA PERSONAS.		31,909.50	25,617.00
Productos alimenticios para personas		31,909.50	25,617.00
UTENSILIOS PARA EL SERVICIO DE ALIMENTACIÓN.		49.99	49.99
Utensilios para el servicio de alimentación		49.99	49.99
MATERIALES Y ARTICULOS DE CONSTRUCCION Y DE REPARACION Y MANTENIMIENTO		13,790.48	13,360.24
MATERIAL ELECTRICO Y ELECTRONICO.		5,588.21	5,157.97
Material eléctrico.		5,588.21	5,157.97
ARTICULOS METALICOS PARA LA CONSTRUCCION		2,252.12	2,252.12
Artículos metálicos para la construcción		2,252.12	2,252.12
MATERIALES COMPLEMENTARIOS		1,812.14	1,812.14
Materiales complementarios		1,812.14	1,812.14
OTROS MATERIALES Y ARTICULOS DE CONSTRUCCION Y REPARACION.		4,138.01	4,138.01
Otros materiales y artículos de construcción y reparación.		4,138.01	4,138.01
PRODUCTOS QUIMICOS, FARMACEUTICOS Y DE LABORATORIO		3,128.78	3,128.78
PRODUCTOS QUIMICOS BASICOS		2,960.78	2,960.78
Productos químicos básicos		2,960.78	2,960.78
FERTILIZANTES, PESTICIDAS, ABONOS Y OTROS AGROQUIMICOS.		168.00	168.00
Fertilizantes, pesticidas, abonos y otros agroquímicos.		168.00	168.00
COMBUSTIBLES, LUBRICANTES Y ADITIVOS		17,800.00	15,300.00
COMBUSTIBLES, LUBRICANTES Y ADITIVOS.		17,800.00	15,300.00
Combustibles.		17,800.00	15,300.00
VESTUARIO, BLANCOS, PRENDAS DE PROTECCION Y ARTICULOS DEPORTIVOS		3,563.39	3,563.39
VESTUARIO Y UNIFORMES.		3,483.39	3,483.39
Uniformes.		3,483.39	3,483.39
BLANCOS Y OTROS PRODUCTOS TEXTILES, EXCEPTO PRENDAS DE VESTIR.		80.00	80.00
Blancos y otros productos textiles, excepto prendas de vestir.		80.00	80.00
HERRAMIENTAS, REFACCIONES Y ACCESORIOS MENORES.		3,183.40	3,183.40
HERRAMIENTAS MENORES.		1,657.90	1,657.90
Herramientas menores.		1,657.90	1,657.90
REFACCIONES Y ACCESORIOS MENORES DE EDIFICIOS.		1,223.90	1,223.90
Refacciones y accesorios menores de edificios.		1,223.90	1,223.90
REFACCIONES Y ACCESORIOS MENORES DE MOBILIARIO Y EQUIPO DE ADMINISTRACIÓN, EDUCACIONAL Y RECREATIVO.		301.60	301.60
Refacciones y accesorios menores de mobiliario y equipo de administración, educacional y recreativo.		301.60	301.60
<b>SERVICIOS GENERALES</b>		<b>919,421.76</b>	<b>811,631.20</b>
SERVICIOS BASICOS		167,905.66	136,152.44

**CENTRO MORELENSE DE LAS ARTES DEL ESTADO DE MORELOS**  
**ESTADO DE ACTIVIDADES**

Hoja : 4

Fecha : 16/10/2013

01 JUL 2013    Al    31 JUL 2013

Descripción	Presentación por Todos	20XN	20XN-1
ENERGIA ELECTRICA.		111,464.00	89,096.00
Energía eléctrica.		111,464.00	89,096.00
AGUA.		12,441.20	10,521.20
Agua.		12,441.20	10,521.20
TELEFONIA TRADICIONAL.		11,073.73	9,097.15
Telefonía tradicional.		11,073.73	9,097.15
TELEFONIA CELULAR.		30,215.73	24,877.09
Telefonía celular.		30,215.73	24,877.09
SERVICIOS DE ACCESO DE INTERNET, REDES Y PROCESAMIENTO DE INFORMACION.		1,899.00	1,899.00
Servicios de acceso de Internet, redes y procesamiento de información.		1,899.00	1,899.00
SERVICIOS POSTAL Y TELEGRAFICO.		812.00	662.00
Servicio postal.		812.00	662.00
SERVICIOS DE ARRENDAMIENTO		263,700.74	227,011.69
ARRENDAMIENTO DE EDIFICIOS.		243,600.00	208,800.00
Arrendamiento de edificios.		243,600.00	208,800.00
ARRENDAMIENTO DE MOBILIARIOS Y EQUIPO DE ADMINISTRACION, EDUCACIONAL Y RECREATIVO.		20,100.74	18,211.69
Arrendamiento de mobiliario y equipo de administración, educacional y recreativo.		20,100.74	18,211.69
SERVICIOS PROFESIONALES, CIENTIFICOS, TECNICOS Y OTROS SERVICIOS		14,836.40	13,896.80
SERVICIOS DE APOYO ADMINISTRATIVO, FOTOCOPIADO E IMPRESION.		14,836.40	13,896.80
Servicios de impresión de formas oficiales.		4,941.60	4,002.00
Servicios de impresión y elaboración de materiales informativos.		9,894.80	9,894.80
SERVICIOS FINANCIEROS, BANCARIOS Y COMERCIALES		94,201.76	85,955.32
SERVICIOS FINANCIEROS Y BANCARIOS.		11,770.52	10,318.78
Servicios financieros y bancarios.		11,770.52	10,318.78
SERVICIOS DE RESPONSABILIDAD PATRIMONIAL Y FIANZAS.		82,431.24	75,636.54
Servicios de responsabilidad patrimonial y fianzas.		82,431.24	75,636.54
SERVICIOS DE INSTALACION, REPARACION, MANTENIMIENTO Y CONSERVACION		16,627.84	12,524.02
INSTALACION, REPARACIÓN Y MANTENIMIENTO DE MOBILIARIO Y EQUIPO DE ADMINISTRACION, EDUCACIONAL Y RECREATIVO.		13,125.62	9,401.80
Instalación, reparación y mantenimiento de mobiliario y equipo de administración, educacional y recreativo.		13,125.62	9,401.80
REPARACION Y MANTENIMIENTO DE EQUIPO DE TRANSPORTE.		2,742.22	2,622.22
Reparación y mantenimiento de equipo de transporte.		2,742.22	2,622.22
SERVICIOS DE LIMPIEZA Y MANEJO DE DESECHOS.		760.00	500.00
Servicios de limpieza y manejo de desechos.		760.00	500.00
SERVICIOS DE COMUNICACIÓN SOCIAL Y PUBLICIDAD		57,024.50	51,147.27
DIFUSIÓN POR RADIO, TELEVISIÓN Y OTROS MEDIOS DE MENSAJE SOBRE PROGRAMAS Y ACTIVIDADES GUBERNAMENTALES.		1,090.40	1,090.40
Difusión por radio, televisión y otros medios de mensajes sobre programas y actividades gubernamentales.		1,090.40	1,090.40
SERVICIOS DE CREATIVIDAD, PREPRODUCCION Y PRODUCCION DE PUBLICIDAD, EXCEPTO INTERNET.		55,934.10	50,056.87

**CENTRO MORELENSE DE LAS ARTES DEL ESTADO DE MORELOS**  
**ESTADO DE ACTIVIDADES**

Hoja : 5

Fecha : 22/10/2013

01 JUL 2013 Al 31 JUL 2013

Descripción	Presentación por Todos	20XN	20XN-1
Espectáculos Culturales		55,934.10	50,056.87
SERVICIOS DE TRASLADO Y VIATICOS		234,074.50	224,971.50
SERVICIOS DE TRASLADO Y VIATICOS.		5,863.50	5,183.50
pasajes terrestres.		5,863.50	5,183.50
VIATICOS EN EL PAIS.		228,211.00	219,788.00
Viáticos dentro del Estado.		400.00	400.00
Administrativos		210.00	210.00
Prestadores de Servicios		-300.00	-300.00
Viáticos fuera del Estado.		227,811.00	219,388.00
Administrativos		3,115.00	3,115.00
Prestadores de servicios		90,975.00	83,400.00
SERVICIOS OFICIALES		2,441.96	2,265.76
GASTOS MENORES.		2,441.96	2,265.76
Gastos menores.		2,441.96	2,265.76
OTROS SERVICIOS GENERALES		68,606.40	57,706.40
IMPUESTOS Y DERECHOS.		2,258.20	2,258.20
Impuestos y derechos.		10,679.40	10,679.40
IMPUESTOS SOBRE NÓMINA Y OTROS QUE DERIVEN		57,929.00	47,027.00
Impuestos sobre nómina y otros que deriven		57,929.00	47,027.00
<b>TRANSFERENCIAS, ASIGNACIONES, SUBSIDIOS Y OTRAS AYUDAS</b>		<b>310,261.50</b>	<b>310,261.50</b>
<b>Ayudas Sociales</b>		<b>310,261.50</b>	<b>310,261.50</b>
Ayudas Sociales a Personas		116,969.00	116,969.00
Becas		193,292.50	193,292.50
<b>AHORRO/DESAHORRO NETO DEL EJERCICIO</b>		<b>2,259,691.33</b>	<b>1,440,993.20</b>

ELABORÓ:	 REVISÓ: C.P. ATALA HERNÁNDEZ REYES DIR. DE FINANZAS Y RECS. HUMS.	 VAHIDO: C.P. CATALINA BELTRÁN GARCÍA SECRETARÍA ADMINISTRATIVA	Vo. Bo. MTRO. LUIS LAVAT GUINEA RECTOR
----------	--	---	--







**CENTRO MORELENSE DE LAS ARTES DEL ESTADO DE MORELOS**  
**ESTADO DE VARIACIONES EN LA HACIENDA PUBLICA/PATRIMONIO**

Hoja : 1

Fecha : 22/10/2013

01 JUL 2013

Al

31 JUL 2013

Presentación por Todos

Concepto	Hacienda Pública/ Patrimonio Contribuido	Hacienda Pública/ Patrimonio Generado de Ejercicios Anteriores	Hacienda Pública/ Patrimonio Generado del Ejercicio	Ajustes por Cambios de Valor	TOTAL
Hacienda Pública/Patrimonio Neto al Final del Ejercicio Anterior	0.00	-222,387.69	0.00	0.00	-222,387.69
Cambios en la Hacienda Pública/Patrimonio 20XN1	0.00	0.00	0.00	0.00	0.00
Actualizaciones y Donaciones de Capital	0.00	0.00	0.00	0.00	0.00
Actualizaciones de la Hacienda Pública/Patrimonio	0.00	0.00	0.00	0.00	0.00
Ganancia/Pérdida por Revalúos	0.00	-1,107,920.00	0.00	0.00	-1,107,920.00
Reservas	0.00	0.00	0.00	0.00	0.00
Resultados del Ejercicio: Ahorro/Desahorro	0.00	-4,526,909.56	0.00	0.00	-4,526,909.56
Otras Variaciones del Patrimonio Neto	0.00	0.00	0.00	0.00	0.00
Cambios en Políticas Contables y Cambios por Errores Contables	0.00	0.00	0.00	0.00	0.00
<b>Patrimonio Neto Inicial Ajustado del Ejercicio</b>	0.00	0.00	0.00	0.00	0.00
Actualizaciones Y Donaciones de Capital	0.00	0.00	0.00	0.00	0.00
Actualizaciones de la Hacienda Pública/Patrimonio	0.00	0.00	0.00	0.00	0.00

**SALDO NETO EN LA HACIENDA PUBLICA/PATRIMONIO**

-5,857,227.25

ELABORÓ:	REVISÓ:	VALIDÓ:	A/c. Bo.
C.P. ATALA HERNANDEZ REYES DIR. DE FINANZAS Y RECS. HUMS	C.P. CATALINA BELTRAN GARCIA SECRETARIA ADMINISTRATIVA	Mtro. LUIS LUNAT GUINEA RECTOR	

Handwritten signatures and stamps in blue ink, including a rectangular stamp at the top and several illegible signatures below.

## CENTRO MORELENSE DE LAS ARTES DEL ESTADO DE MORELOS

## ESTADO DE FLUJO DE EFECTIVO

Hoja: 1

Fecha: 16/10/2013

01 JUL 2013

Al

31 JUL 2013

Flujo (-)=Origen (+)=Aplicación

Descripción	Presentación por Todos	20XN	20XN-1	Flujo
<b><u>FLUJOS DE EFECTIVO DE LAS ACTIVIDADES DE GESTION</u></b>				
<b>ORIGEN</b>				
Aprocheamientos de Tipo Corriente		-500.00	-500.00	
Ingresos por Venta de Bienes y Servicios		-4,024,995.51	-2,351,053.31	-1,673,942.20
Participaciones y Aportaciones		-8,591,450.77	-8,673,144.62	-918,306.15
Aportaciones		-8,591,450.77	-8,673,144.62	-918,306.15
Transferencias, Asignaciones, Subsidios y Otras ayudas		-193,292.50	-193,292.50	
Ayudas Sociales		-193,292.50	-193,292.50	
OTROS INGRESOS Y BENEFICIOS		72,449.00	72,449.00	
<b>APLICACION</b>				
SERVICIOS PERSONALES		9,038,102.10	8,378,362.18	1,599,739.92
MATERIALES Y SUMINISTROS		310,313.09	204,293.35	106,019.74
SERVICIOS GENERALES		919,421.76	811,631.20	107,790.56
TRANSFERENCIAS, ASIGNACIONES, SUBSIDIOS Y OTRAS AYUDAS		310,261.50	310,261.50	
Ayudas Sociales		310,261.50	310,261.50	
<b><u>FLUJOS NETOS DE EFECTIVO POR ACTIVIDADES DE OPERACION</u></b>				
<b>FLUJOS DE EFECTIVO DE LAS ACTIVIDADES DE INVERSION</b>				
<b>ORIGEN</b>				
INGRESOS POR VENTA DE BIENES Y SERVICIOS		-4,024,995.51	-2,351,053.31	-1,673,942.20
CONTRIBUCIONES DE CAPITAL		-9,591,450.77	-8,673,144.62	-918,306.15
OTROS INGRESOS Y BENEFICIOS		72,449.00	72,449.00	
VENTA DE ACTIVOS FISICOS		72,449.00	72,449.00	
<b>OTROS</b>				
<b>APLICACION</b>				
ACTIVO NO CIRCULANTE		3,764,053.84	3,764,053.84	
DERECHOS A RECIBIR EFECTIVO O EQUIVALENTES A LARGO PLAZO				
BIENES MUEBLES INFRAESTRUCTURA Y CONSTRUCCIONES EN PROCESO				
BIENES MUEBLES		3,172,504.34	3,172,504.34	
BIENES INTANGIBLES		591,549.50	591,549.50	
DEPRECIACIONES				
ACTIVOS DIFERIDOS				
<b>FLUJOS DE EFECTIVO DE LAS ACTIVIDADES DE FINANCIAMIENTO</b>				
<b>ORIGEN</b>				
PASIVO (ENDEUDAMIENTO NETO)		-385,356.83	-562,197.52	176,840.69
INTERNO		-385,356.83	-562,197.52	176,840.69
EXTERNO				
<b>APLICACION</b>				
INCREMENTO DE ACTIVOS FINANCIEROS		1,100,797.28	5,708,684.00	-4,347,886.72
SERVICIOS DE LA DEUDA				
INTERNO		-385,356.83	-562,197.52	176,840.69
EXTERNO				
DISMINUCION DE OTROS PASIVOS				

**CENTRO MORELENSE DE LAS ARTES DEL ESTADO DE MORELOS**

**ESTADO DE FLUJO DE EFECTIVO**

Hoja : 2

Fecha : 22/10/2013

01 JUL 2013

Al

31 JUL 2013

Flujo (-)=Origen (+)=Aplicación

Descripción	Presentación por Todos	20XN	20XN-1	Flujo
-------------	------------------------	------	--------	-------

FLUJOS NETOS DE EFECTIVO POR ACTIVIDADES DE FINANCIAMIENTO

INCREMENTO / DISMINUCION NETA EN EL EFECTIVO Y EQUIVALENTES AL EFECTIVO

EFECTIVO Y EQUIVALENTES AL EFECTIVO AL INICIO DEL EJERCICIO		4,989,744.16	4,182,321.62	807,422.54
EFECTIVO Y EQUIVALENTES AL EFECTIVO AL FINAL DEL EJERCICIO		4,989,744.16		4,989,744.16

SUMA DE COLUMNAS

**-7,493,398.59**

**-5,143,948.01**

ELABORÓ:	 C.P. AÍDA HERNÁNDEZ REYES DIR. DE FINANZAS Y RECS. HUMS	VALIDO:	 C.P. CATALINA BELTRÁN GARCÍA SECRETARÍA ADMINISTRATIVA	Vo. Bo.  ENRO. LUIS LAVIE GUINEA RECTOR
----------	---	---------	--	---

















## CENTRO MORELENSE DE LAS ARTES DEL ESTADO DE MORELOS

## ESTADO ANALÍTICO DEL ACTIVO

Hoja: 1

Fecha: 16/10/2013

01 JUL 2013 Al 31 JUL 2013

Presentación por Todos

Descripción	Saldo Inicial	Cargos Periodo	Abonos Periodo	Saldo Final	Flujo Periodo
<b>ACTIVO</b>	<b>9,472,737.84</b>	<b>5,391,350.74</b>	<b>4,749,493.30</b>	<b>10,114,595.28</b>	<b>-641,857.44</b>
ACTIVO CIRCULANTE	5,708,684.00	5,391,350.74	4,749,493.30	6,350,541.44	-641,857.44
Efectivo y Equivalentes	4,182,321.62	2,778,471.73	1,971,049.19	4,989,744.16	-607,422.54
Efectivo	5,970.06	2,000.00	2,657.72	5,312.34	657.72
Fondo Fijo de DFRH	2,470.06		2,657.72	-187.66	2,657.72
Fondo Fijo DRM y SG	2,500.00			2,500.00	0.00
Fondo Fijo Campus Vista Hermosa	1,000.00			1,000.00	0.00
Subdirección de Comunicación y Vinculación		2,000.00		2,000.00	-2,000.00
Bancos/Tesorería	4,146,351.56	2,776,471.73	1,968,391.47	4,954,431.82	-808,080.26
Bancos Moneda Nacional	-28,643.84	2,776,471.73	1,968,391.47	779,436.42	-808,080.26
BANCOMER - 0985	1,926,219.92	928,317.23	1,963,037.53	891,499.62	1,034,720.30
BANCOMER - 445	2,220,131.64	1,848,154.50	5,353.94	4,062,932.20	-1,842,800.56
Depósitos de Fondos de Terceros en Garantía y/o Administración	30,000.00			30,000.00	0.00
Depósitos de Fondos de Terceros en Garantía y/o Administración	30,000.00			30,000.00	0.00
Derechos a Recibir Efectivo o Equivalentes	1,526,362.38	2,612,879.01	2,778,444.11	1,360,797.28	165,565.10
Cuentas por Cobrar a Corto Plazo	154,773.06	1,679,024.70	1,825,416.20	8,381.56	146,391.50
Alumnos Ejercicio 2012	-20.00	1,674,197.50	1,674,647.00	-469.50	449.50
Alumnos Ejercicio 2012		450.00		450.00	-450.00
Ingresos Varios		500.00	500.00		0.00
Reintegros	9,401.06		1,000.00	8,401.06	1,000.00
Incapacidades		3,877.20	3,877.20		0.00
Deudores Diversos por Cobrar a Corto Plazo	1,371,589.32	933,854.31	953,027.91	1,352,415.72	19,173.60
DEUDORES ADMINISTRATIVOS	28,327.07	7,497.26	2,062.26	33,162.07	-4,835.00
Santiago Hernández Pedro	9,000.31			9,000.31	0.00
Martínez Patiño Sonia Leticia	-2,731.32			-2,731.32	0.00



**CENTRO MORELENSE DE LAS ARTES DEL ESTADO DE MORELOS**  
**ESTADO ANALÍTICO DEL ACTIVO**

Hoja : 2

Fecha : 16/10/2013

01 JUL 2013      AI      31 JUL 2013

Presentación por Todos

Descripción	Saldo Inicial	Cargos Periodo	Abonos Periodo	Saldo Final	Flujo Periodo
Pérez Monzón Gustavo	3,098.52			3,098.52	0.00
Torres Astudillo Luz Alba	-197.50			-197.50	0.00
Castillo Vega Abrahan	-259.75	4,952.26	2,102.26	2,590.25	-2,850.00
Muñoz Brito Gabriela	3,706.88			3,706.88	0.00
Hernández Reyes Atala	-0.06	560.00	560.00	19.94	-20.00
Pérez González José Anselmo	509.55	1,905.00		2,474.55	-1,905.00
Matha Laura Vergara Estrada	541.18			541.18	0.00
Marquez Tamayo Lily Aurora	14,569.26			14,569.26	0.00
OTROS DEUDORES	1,343,202.25	926,357.05	950,365.65	1,319,253.65	24,008.60
Subsidio al Empleo	-3,626.53	3,730.90	3,769.00	-3,664.63	38.10
Gobierno del Estado de Morelos	9,740.00	918,306.15	918,306.15	9,740.00	0.00
Area de Música	80,029.09			80,029.09	0.00
Area de Teatro	30,628.00			30,628.00	0.00
Area de Artes Visuales	96,851.81			96,851.81	0.00
Area de Danza	82,522.00			82,522.00	0.00
Construcciones, Instalación, C	596.38			596.38	0.00
Albarran Rendón Verónica	150.00			150.00	0.00
Ruiz Monroy Javier	-2,070.00	4,320.00		2,250.00	-4,320.00
Área de Música 2011	198,858.50			198,858.50	0.00
Area de Teatro 2011	16,675.00			16,675.00	0.00
Area de Artes Visuales 2011	138,156.00			138,156.00	0.00
Area de Danza 2011	76,783.50			76,783.50	0.00
BANCOMER	30,000.00			30,000.00	0.00
Alumnos Artes Visuales 2012	96,122.00			6,962.50	89,159.50
Alumnos Danza 2012	133,269.50			4,752.50	128,517.00

## CENTRO MORELENSE DE LAS ARTES DEL ESTADO DE MORELOS

## ESTADO ANALÍTICO DEL ACTIVO

Hoja : 3

Fecha : 16/10/2013

01 JUL 2013

Al

31 JUL 2013

Presentación por Todos

Descripción	Saldo Inicial	Cargos Periodo	Abonos Periodo	Saldo Final	Flujo Periodo
Alumnos Maestros 2012	105,500.00		1,000.00	104,500.00	1,000.00
Alumnos Musica 2012	226,321.50		11,488.00	214,833.50	11,488.00
Alumnos Teatro 2012	25,930.50		3,412.50	22,518.00	3,412.50
Almacén Orhueta Joel	825.00		675.00	150.00	675.00
<b>ACTIVO NO CIRCULANTE</b>	<b>3,764,053.84</b>			<b>3,764,053.84</b>	<b>0.00</b>
<b>Dienes Muebles</b>	<b>3,172,504.34</b>			<b>3,172,504.34</b>	<b>0.00</b>
Mobiliario y Equipo de Administración	755,114.18			755,114.18	0.00
Muebles de Oficina y Estantería	162,151.83			162,151.83	0.00
Equipo de Cómputo y de Tecnologías de la Información	592,962.35			592,962.35	0.00
Mobiliario y Equipo Educacional y Recreativo	1,885,391.34			1,885,391.34	0.00
Cámaras Fotográficas y de Video	22,680.32			22,680.32	0.00
Otro Mobiliario y Equipo Educacional y Recreativo	1,862,711.02			1,862,711.02	0.00
Equipo de Transporte	473,520.00			473,520.00	0.00
Automóviles y Equipo Terrestre	473,520.00			473,520.00	0.00
TIIDA SEDAN 2011	170,800.00			170,800.00	0.00
URVAN MOD. 2011	302,720.00			302,720.00	0.00
Maquinaria, Otros Equipos y Herramientas	58,478.82			58,478.82	0.00
Equipo de Comunicación y Telecomunicación	19,559.64			19,559.64	0.00
Herramientas y Máquinas-Herramienta	25,919.18			25,919.18	0.00
Otros Equipos	13,000.00			13,000.00	0.00
<b>Activos Intangibles</b>	<b>591,549.50</b>			<b>591,549.50</b>	<b>0.00</b>
Software	526,189.30			526,189.30	0.00
Software	526,189.30			526,189.30	0.00
Licencias	65,360.20			65,360.20	0.00
Licencias Informáticas e Intelectuales	65,360.20			65,360.20	0.00

**CENTRO MORELENSE DE LAS ARTES DEL ESTADO DE MORELOS**

**ESTADO ANALÍTICO DEL ACTIVO**

Hoja : 4

Fecha : 22/10/2013

01 JUL 2013    Al    31 JUL 2013

Presentación por Todos

Descripción

Saldo Inicial

Cargos Periodo

Abonos Periodo

Saldo Final

Flujo Periodo

ELABORÓ:	 C.P. ATALA HERNÁNDEZ REYES DIR. DE FINANZAS Y RECS. HUMS	VALIDO:  C.P. CATALINA BELTRÁN GARCÍA SECRETARÍA ADMINISTRATIVA	Vo. Bo  Mtro. LUIS LAVAT GUINEA RECTOR
----------	--	---	--





**CENTRO MORELENSE DE LAS ARTES DEL ESTADO DE MORELOS**  
**BALANZA DE COMPROBACIÓN**

Presentación por Todos

Fecha : 16/10/2013

Periodo del 01/07/2013 Al 31/07/2013

Hoja : 1

Cuenta	Nombre	Subsidio	Sdo. Ini.	Debe	Haber	Sdo. Fin.
1	ACTIVO		9,472,737.84	5,391,350.74	4,749,493.30	10,114,595.28
1.1	ACTIVO CIRCULANTE		5,708,684.00	5,391,350.74	4,749,493.30	6,350,541.44
1.1.1	Efectivo y Equivalentes		4,182,321.82	2,778,471.73	1,971,049.19	4,989,744.16
1.1.1.1	Efectivo		5,970.06	2,000.00	2,657.72	5,312.34
1.1.1.1.1	Fondo Fijo de DFFBI		2,470.06	0.00	2,657.72	-187.66
1.1.1.1.2	Fondo Fijo DFIM y SG		2,500.00	0.00	0.00	2,500.00
1.1.1.1.3	Fondo Fijo Campus Vista Hormosa		1,000.00	0.00	0.00	1,000.00
1.1.1.1.4	Subdirección de Comunicación y Vinculación		0.00	2,000.00	0.00	2,000.00
1.1.1.2	Bancos/Tesorería		4,146,351.56	2,776,471.73	1,968,391.47	4,954,431.82
1.1.1.2.1	Bancos Moneda Nacional		-28,643.84	2,770,471.73	1,968,391.47	775,436.42
1.1.1.2.1.1	BANCOMER - 0985		1,926,219.52	928,317.23	1,963,037.53	891,499.62
1.1.1.2.1.2	BANCOMER - 445		2,220,131.64	1,848,154.50	5,353.94	4,062,932.20
1.1.1.6	Depósitos de Fondos de Terceros en Garantía y/o Administración		30,000.00	0.00	0.00	30,000.00
1.1.1.6.1	Depósitos de Fondos de Terceros en Garantía y/o Administración		30,000.00	0.00	0.00	30,000.00
1.1.2	Derechos a Recibir Efectivo o Equivalentes		1,526,362.39	2,612,879.01	2,778,444.11	1,360,797.29
1.1.2.2	Cuentas por Cobrar a Corto Plazo		154,773.06	1,679,024.70	1,825,416.20	8,381.56
1.1.2.2.1	Alumnos Ejercicio 2012		-20.00	1,674,197.50	1,674,047.00	-460.50
1.1.2.2.1	Alumnos Ejercicio 2012	INGRESOS PROPIA	0.00	450.00	0.00	450.00
1.1.2.2.4	Ingresos Varios		0.00	500.00	500.00	0.00
1.1.2.2.5	Reintegros		9,401.06	0.00	1,000.00	8,401.06
1.1.2.2.6	Incapacidades		0.00	3,877.20	3,877.20	0.00
1.1.2.3	Deudores Diversos por Cobrar a Corto Plazo		1,371,589.32	933,854.31	903,027.91	1,352,415.72
1.1.2.3.1	DEUDORES ADMINISTRATIVOS		28,327.07	7,497.26	2,062.26	33,162.07
1.1.2.3.1.01	Santiago Hernández Pedro		9,090.31	0.00	0.00	9,090.31
1.1.2.3.1.02	Martínez Patiño Sonia Leticia		-2,731.32	0.00	0.00	-2,731.32
1.1.2.3.1.03	Pérez Monzón Gustavo		3,098.52	0.00	0.00	3,098.52
1.1.2.3.1.04	Torres Astudillo Luz Alba		-197.50	0.00	0.00	-197.50
1.1.2.3.1.06	Castillo Vega Abraham		-259.75	4,952.26	2,162.26	2,692.25
1.1.2.3.1.09	Miñez Brito Gabriela		3,705.88	0.00	0.00	3,705.88
1.1.2.3.1.10	Hernández Reyes Atala		-0.06	560.00	560.00	19.94
1.1.2.3.1.12	Pérez González José Anselmo		509.55	1,965.00	0.00	2,474.55
1.1.2.3.1.14	Matha Laura Vergara Estrada		541.18	0.00	0.00	541.18
1.1.2.3.1.15	Marquez Tameyo Lily Aurora		14,569.26	0.00	0.00	14,569.26
1.1.2.3.2	OTROS DEUDORES		1,343,262.25	926,357.05	900,365.65	1,319,253.65
1.1.2.3.2.01	Subsidio al Empleo		-3,626.53	3,730.90	3,769.00	-3,664.63
1.1.2.3.2.02	Gobierno del Estado de Morelos		9,740.00	918,306.15	918,306.15	9,740.00
1.1.2.3.2.03	Area de Música		80,029.09	0.00	0.00	80,029.09
1.1.2.3.2.04	Area de Teatro		30,628.00	0.00	0.00	30,628.00
1.1.2.3.2.05	Area de Artes Visuales		96,851.81	0.00	0.00	96,851.81
1.1.2.3.2.06	Area de Danza		82,522.00	0.00	0.00	82,522.00
1.1.2.3.2.07	Construcciones, Instalación, C		596.38	0.00	0.00	596.38
1.1.2.3.2.08	Albarran Rendón Veronica		150.00	0.00	0.00	150.00



## CENTRO MORELENSE DE LAS ARTES DEL ESTADO DE MORELOS

## BALANZA DE COMPROBACIÓN

Presentación por Todos

Fecha : 16/10/2013

Periodo del 01/07/2013 Al 31/07/2013

Hoja : 2

Cuenta	Nombre	Subsidio	Sdo. Ini.	Debe	Haber	Sdo. Fin.
1.1.2.3.2.09	Ruiz Monroy Javier		-2,070.00	4,320.00	0.00	2,250.00
1.1.2.3.2.10	Area de Música 2011		199,858.50	0.00	0.00	199,858.50
1.1.2.3.2.11	Area de Teatro 2011		16,675.00	0.00	0.00	16,675.00
1.1.2.3.2.12	Area de Artes Visuales 2011		139,156.00	0.00	0.00	139,156.00
1.1.2.3.2.13	Area de Danza 2011		76,783.50	0.00	0.00	76,783.50
1.1.2.3.2.14	BANCOMER		30,000.00	0.00	0.00	30,000.00
1.1.2.3.2.15	Alumnos Artes Visuales 2012		96,122.00	0.00	6,062.50	89,159.50
1.1.2.3.2.16	Alumnos Danza 2012		133,269.50	0.00	4,752.50	128,517.00
1.1.2.3.2.17	Alumnos Maestros 2012		105,500.00	0.00	1,000.00	104,500.00
1.1.2.3.2.18	Alumnos Musica 2012		226,321.50	0.00	11,488.00	214,833.50
1.1.2.3.2.19	Alumnos Teatro 2012		25,000.50	0.00	3,412.50	22,518.00
1.1.2.3.2.20	Almacén Orihuca Joel		825.00	0.00	675.00	150.00
1.2	ACTIVO NO CIRCULANTE		3,764,053.84	0.00	0.00	3,764,053.84
1.2.4	Bienes Muebles		3,172,594.34	0.00	0.00	3,172,594.34
1.2.4.1	Mobiliario y Equipo de Administración		755,114.18	0.00	0.00	755,114.18
1.2.4.1.1	Muebles de Oficina y Estantería		162,151.83	0.00	0.00	162,151.83
1.2.4.1.3	Equipo de Cómputo y de Tecnologías de la Información		592,962.35	0.00	0.00	592,962.35
1.2.4.2	Mobiliario y Equipo Educativo y Recreativo		1,885,391.34	0.00	0.00	1,885,391.34
1.2.4.2.3	Cámaras Fotográficas y de Video		22,699.32	0.00	0.00	22,699.32
1.2.4.2.9	Otro Mobiliario y Equipo Educativo y Recreativo		1,862,711.02	0.00	0.00	1,862,711.02
1.2.4.4	Equipo de Transporte		473,520.00	0.00	0.00	473,520.00
1.2.4.4.1	Automóviles y Equipo Terrestre		473,520.00	0.00	0.00	473,520.00
1.2.4.4.1.1	TIIDA SEDAN 2011		170,809.00	0.00	0.00	170,809.00
1.2.4.4.1.2	URVAN MOD. 2011		302,720.00	0.00	0.00	302,720.00
1.2.4.6	Mquinaria, Otros Equipos y Herramientas		58,478.82	0.00	0.00	58,478.82
1.2.4.6.5	Equipo de Comunicación y Telecomunicación		19,059.64	0.00	0.00	19,059.64
1.2.4.6.7	Herramientas y Máquinas-Herramienta		25,919.18	0.00	0.00	25,919.18
1.2.4.6.9	Otros Equipos		13,009.00	0.00	0.00	13,009.00
1.2.5	Activos Intangibles		591,549.50	0.00	0.00	591,549.50
1.2.5.1	Software		526,189.30	0.00	0.00	526,189.30
1.2.5.1.1	Software		526,189.30	0.00	0.00	526,189.30
1.2.5.4	Licencias		65,360.20	0.00	0.00	65,360.20
1.2.5.4.1	Licencias Informáticas e Intelectuales		65,360.20	0.00	0.00	65,360.20
2	PASIVO		-562,197.52	2,449,456.25	2,272,615.56	-385,356.83
2.1	PASIVO CIRCULANTE		-562,197.52	2,449,456.25	2,272,615.56	-385,356.83
2.1.1	Cuentas por Pagar a Corto Plazo		-562,197.52	2,449,456.25	2,272,615.56	-385,356.83
2.1.1.1	Servicios Personales por Pagar a Corto Plazo		-346,531.91	1,891,179.27	1,787,807.87	-243,162.51
2.1.1.1.1	Remuneración por pagar al Personal de carácter permanente a CP		62,516.16	543,424.57	561,714.79	44,225.94
2.1.1.1.1.02	Hernández Rojas Azala		-1,400.62	2,661.72	1,265.20	196.90
2.1.1.1.1.03	Iberrola López Antonio		-3,360.10	3,360.00	0.00	-0.10
2.1.1.1.1.04	López Montiel Edgar Olivio		0.00	3,606.00	3,606.00	0.00

**CENTRO MORELENSE DE LAS ARTES DEL ESTADO DE MORELOS**  
**BALANZA DE COMPROBACIÓN**

Presentación por Todos

Fecha : 16/10/2013

Periodo del 01/07/2013 Al 31/07/2013

Hoja : 3

Cuenta	Nombre	Subsidio	Sdo. Ini.	Debe	Haber	Sdo. Fin.
2.1.1.1.1.10	Remuneraciones por Pagar a C.P.		5,581.87	518,240.15	518,240.15	5,581.87
2.1.1.1.1.13	Alvarez Dominguez Fernando		0.00	0.00	0.00	0.00
2.1.1.1.1.17	Pérez González José Anselmo		1,724.63	10,056.03	30,458.57	-18,677.91
2.1.1.1.1.22	Acosta Vega José Luis		0.00	2,403.08	2,403.08	0.00
2.1.1.1.1.24	Outón de la Gorza José Antonio		1,037.23	1,760.00	3,011.57	-214.34
2.1.1.1.1.26	Alvarez Hernández Sarinés		-3,174.54	0.00	0.00	-3,174.54
2.1.1.1.1.27	Sánchez Mallada Betanz Adriana		1,502.63	1,137.59	2,730.22	0.00
2.1.1.1.2	Remuneración por pagar al Personal de carácter transitorio a CP		-331,088.25	1,158,512.12	1,036,850.53	-209,426.66
2.1.1.1.2.1	Profesionistas por Honorarios Asimilables a Salarios		-299,558.05	1,046,545.72	866,133.03	-119,145.36
2.1.1.1.2.1.001	Agüero Ayala Mario Alberto		-840.00	840.00	840.00	-840.00
2.1.1.1.2.1.002	González Alvarado Galo Alberto		-4,373.00	8,940.00	4,620.00	-53.00
2.1.1.1.2.1.004	Muzzio Arevalo Hector Gabriel		-10,620.00	0.00	0.00	-10,620.00
2.1.1.1.2.1.005	Albaan Randón Verónica		-750.00	0.00	0.00	-750.00
2.1.1.1.2.1.007	Ruiz Monroy Javier		-900.00	0.00	0.00	-900.00
2.1.1.1.2.1.008	Balmaceda Avotat Javier		-3,278.86	1,020.00	0.00	-1,358.86
2.1.1.1.2.1.009	Miranda Quevedo Marcos Leonardo		-5,390.00	4,340.00	0.00	-1,050.00
2.1.1.1.2.1.010	Toffianin Andros		-1,200.00	0.00	0.00	-1,200.00
2.1.1.1.2.1.011	Conde Flores Luis Adalberto		-1,702.32	840.00	0.00	-862.32
2.1.1.1.2.1.012	Vázquez Roman Irell Imasiano		-3,748.00	2,240.00	0.00	-1,508.00
2.1.1.1.2.1.013	Ibarrera Olvera Edusado Javier		-5,400.00	5,400.00	0.00	0.00
2.1.1.1.2.1.014	Artiaga López Carla Cecilia		-580.00	0.00	0.00	-580.00
2.1.1.1.2.1.015	Vargas Estrada María Penelope		-600.00	14,850.00	15,750.00	-1,500.00
2.1.1.1.2.1.016	Riva Palacio Nieto Victoria		-6,000.00	0.00	0.00	-6,000.00
2.1.1.1.2.1.018	Ortiz Martínez Ruben		-7,680.00	0.00	0.00	-7,680.00
2.1.1.1.2.1.019	Yrakia Alonso Fernando		500.00	0.00	0.00	500.00
2.1.1.1.2.1.020	Sagarra Portuondo Edgar		-900.00	0.00	0.00	-900.00
2.1.1.1.2.1.021	Baez Acosta Lorena		-500.00	0.00	0.00	-500.00
2.1.1.1.2.1.022	Ramos Koprinitza Vera Milarca		-1,440.00	0.00	0.00	-1,440.00
2.1.1.1.2.1.023	Rosales Villar Ana Lucia		-1,269.76	0.00	2,240.00	-3,509.76
2.1.1.1.2.1.024	López Varela Ana Lourdes		-1,020.00	0.00	0.00	-1,020.00
2.1.1.1.2.1.025	Barraza Rivas Lluvia		-4,720.00	3,220.00	0.00	-1,500.00
2.1.1.1.2.1.027	Carrón Parga Lisa		-2,100.00	0.00	0.00	-2,100.00
2.1.1.1.2.1.029	Gardman Martínez Claudio		-750.00	0.00	0.00	-750.00
2.1.1.1.2.1.030	Tellez Villaseñor Hordofez Rodrigo		-600.00	0.00	0.00	-600.00
2.1.1.1.2.1.031	Nequiz Zamora Edgar Alejandro		-1,200.00	0.00	0.00	-1,200.00
2.1.1.1.2.1.032	Vigo Caceres Alejandro		-750.00	0.00	0.00	-750.00
2.1.1.1.2.1.037	Agüero de Samaniego Erika del Carmen		-2,800.00	2,800.00	0.00	0.00
2.1.1.1.2.1.038	Almazán Oñuola Joel		-3,650.00	5,450.00	2,250.00	-450.00
2.1.1.1.2.1.039	Anastasio Cabello Alfonso		-1,680.00	1,680.00	0.00	0.00
2.1.1.1.2.1.040	Balderas Osorio Roman		-1,440.00	1,440.00	0.00	0.00
2.1.1.1.2.1.042	Castro Camacho Marco Antonio		-4,480.00	4,480.00	0.00	0.00
2.1.1.1.2.1.044	García Colín Briseida Mariana		-960.00	960.00	0.00	0.00
2.1.1.1.2.1.045	García Vázquez Ricardo de Jesús		-5,520.00	5,520.00	0.00	0.00

## CENTRO MORELENSE DE LAS ARTES DEL ESTADO DE MORELOS

## BALANZA DE COMPROBACIÓN

Presentación por Todos

Fecha: 16/10/2013

Periodo del 01/07/2013 Al 31/07/2013

Hoja: 4

Cuenta	Nombre	Subsidio	Sdo. Ini.	Debe	Haber	Sdo. Fin.
2.1.1.1.2.1.046	González Osorio Oliver Omar		-4,405.19	3,920.00	0.00	-485.19
2.1.1.1.2.1.047	Guadarrama Ochoa Ismael		-4,200.00	4,200.00	0.00	0.00
2.1.1.1.2.1.048	Ibarrola López Antonio		0.00	3,360.00	3,360.00	0.00
2.1.1.1.2.1.049	Juárez Gómez Juan Yorod		-1,680.00	1,680.00	0.00	0.00
2.1.1.1.2.1.051	Lavat Guinea Luis		8,096.63	0.00	0.00	8,096.63
2.1.1.1.2.1.052	Lizasoain Ingram-Eiser Ian David		-4,560.00	4,560.00	0.00	0.00
2.1.1.1.2.1.053	Loreto Hernández Adrian		-2,520.00	2,520.00	0.00	0.00
2.1.1.1.2.1.054	Marquez Tainayo Lily Aurora		-3,780.00	0.00	1,400.00	-5,180.00
2.1.1.1.2.1.055	Martínez Patiño Sonia Leticia		2,731.32	0.00	0.00	2,731.32
2.1.1.1.2.1.057	Medrano Rodríguez Victor		0.00	3,600.00	3,600.00	0.00
2.1.1.1.2.1.061	Patacios Galvez Luis Emilio		-7,140.00	7,140.00	0.00	0.00
2.1.1.1.2.1.063	Hipley Landa Pamela Mary Magdalen		-4,060.00	4,060.00	0.00	0.00
2.1.1.1.2.1.064	Rivarola Dominguez Carlos Enrique		-1,235.00	6,400.00	4,440.00	2,725.00
2.1.1.1.2.1.065	Roman Cuautele Mario Alberto		-3,360.00	0.00	7,260.00	-10,620.00
2.1.1.1.2.1.066	Rutalcaba Ducang Aldo		-3,960.00	3,960.00	0.00	0.00
2.1.1.1.2.1.068	Sánchez Bahena José Alejandro		-3,360.00	3,360.00	0.00	0.00
2.1.1.1.2.1.069	Santoyo Ocampo Agustín		-1,960.00	0.00	3,520.00	-5,880.00
2.1.1.1.2.1.073	Vigilón Whalley Pérez José Alberto		-4,660.00	4,660.00	0.00	0.00
2.1.1.1.2.1.074	Romero Saigado Victor Mauricio		0.00	11,820.00	11,820.00	0.00
2.1.1.1.2.1.075	Novo Fernández Antonia		0.00	900.00	930.00	0.00
2.1.1.1.2.1.077	Arteaga Hernández Sergio Feliciano		216.91	0.00	0.00	216.91
2.1.1.1.2.1.078	Agallar Rodríguez Eric Owen		-1,430.00	0.00	2,450.00	-3,880.00
2.1.1.1.2.1.079	García Gutiérrez Gabriela		-600.00	0.00	0.00	-600.00
2.1.1.1.2.1.080	Elena Sergio Felix		-600.00	0.00	0.00	-600.00
2.1.1.1.2.1.082	Hernández Domínguez Jesús		-840.00	0.00	840.00	-1,680.00
2.1.1.1.2.1.085	Veloz Vicario Gilberto		-2,100.00	0.00	0.00	-2,100.00
2.1.1.1.2.1.090	Rangel Castro Rodrigo		-900.00	0.00	0.00	-900.00
2.1.1.1.2.1.092	Sánchez García Rosa Virginia		-1,080.00	1,080.00	1,380.00	-1,380.00
2.1.1.1.2.1.095	Lavín Montoya María de la Paz		-420.00	420.00	0.00	0.00
2.1.1.1.2.1.096	Aguirre de Samaniego Gabriela		-3,360.00	3,360.00	0.00	0.00
2.1.1.1.2.1.098	Guevara Garlitas Lizy		-2,520.00	0.00	0.00	-2,520.00
2.1.1.1.2.1.099	Perez MOnzon Gustavo		-7,131.32	3,860.00	672.00	-3,944.12
2.1.1.1.2.1.101	Centillo Babani Marcelo		-700.00	4,930.00	4,500.00	-300.00
2.1.1.1.2.1.108	Flores López Gabriel Carlos		224.64	0.00	0.00	224.64
2.1.1.1.2.1.109	González Arredondo Norma Elena		-1,440.00	1,440.00	0.00	0.00
2.1.1.1.2.1.116	Valenzuela Lavín Laida Odilena		-2,520.00	0.00	0.00	0.00
2.1.1.1.2.1.119	Arias Alvarez Fátima Paola		-3,390.00	2,240.00	0.00	-1,150.00
2.1.1.1.2.1.122	Contreras Olmedo Veronica		-930.00	0.00	1,200.00	-2,160.00
2.1.1.1.2.1.123	De Pover Annetto		-1,125.00	0.00	0.00	-1,125.00
2.1.1.1.2.1.124	Espinosa De Pavia Salvador		-2,100.00	2,100.00	0.00	0.00
2.1.1.1.2.1.125	García Valádez Brenda Leticia		-2,380.00	2,380.00	0.00	0.00
2.1.1.1.2.1.126	Lezama Téllez Victor		48.00	0.00	0.00	48.00
2.1.1.1.2.1.129	Mendoza Granados Araceli Joshabat		0.00	1,080.00	1,080.00	0.00
2.1.1.1.2.1.130	Rivera Martínez Nestor Jovanni		-1,400.00	0.00	1,680.00	-3,080.00

**CENTRO MORELENSE DE LAS ARTES DEL ESTADO DE MORELOS**  
**BALANZA DE COMPROBACIÓN**

Presentación por Todos

Fecha : 16/10/2013

Periodo del 01/07/2013 Al 31/07/2013

Hoja : 5

Cuenta	Nombre	Subsidio	Sdo. Ini.	Debe	Haber	Sdo. Fin.
2.1.1.1.2.1.131	Salas Avedaño Giberlin Michel		-2,100.00	2,100.00	0.00	0.00
2.1.1.1.2.1.133	Herrera Garza Yuristz Rafoela		0.00	1,800.00	1,800.00	0.00
2.1.1.1.2.1.134	Manzo P'iego Mario Albono		-2,300.00	2,300.00	0.00	0.00
2.1.1.1.2.1.136	Velasco Pérez María Luisa		-1,270.22	0.00	0.00	-1,270.22
2.1.1.1.2.1.138	Araozola Núñez Dora Alicia		0.00	2,240.00	2,240.00	0.00
2.1.1.1.2.1.139	Molina Alvarez Hugo		-3,135.82	1,440.00	0.00	-1,695.82
2.1.1.1.2.1.141	Berry Benestan Marie Charial		-2,040.00	0.00	4,740.00	-6,780.00
2.1.1.1.2.1.142	Plata Bringas Wendy		-450.00	3,600.00	3,600.00	-450.00
2.1.1.1.2.1.143	Salcido Macias Monica Miroslava		-5,650.00	5,200.00	0.00	-450.00
2.1.1.1.2.1.144	Rebellar Toledo Edgar		-560.00	0.00	0.00	-560.00
2.1.1.1.2.1.146	Rivera Viesca Ernesto Manuel		-3,960.00	3,960.00	0.00	0.00
2.1.1.1.2.1.147	Aparicio Soto Alejandra		-196.56	0.00	0.00	-196.56
2.1.1.1.2.1.148	Villanueva Conroy Mariana		-7,800.00	7,800.00	0.00	0.00
2.1.1.1.2.1.151	Aguilar Sordo Ana Lorena		-4,900.00	10,430.00	5,530.00	0.00
2.1.1.1.2.1.152	Bostida Altamirano Ana Gloria		-2,640.00	2,640.00	0.00	0.00
2.1.1.1.2.1.153	Epikitu Contreras Zaira Erendira		-1,000.00	1,000.00	0.00	0.00
2.1.1.1.2.1.154	González Benitez Judith Alejandra		-5,740.00	5,740.00	0.00	0.00
2.1.1.1.2.1.156	Sulmer Staudt Ulrike Anne		-4,169.08	5,400.00	3,240.00	-2,029.08
2.1.1.1.2.1.157	Danielaq Resendiz Mariana Susana		-840.00	0.00	0.00	-840.00
2.1.1.1.2.1.158	Flores Juárez Elias		-2,160.00	2,160.00	0.00	0.00
2.1.1.1.2.1.159	Mendez Trujillo Walfred		-400.00	400.00	0.00	0.00
2.1.1.1.2.1.161	Toledo Guzman Liliana		-1,680.00	1,680.00	0.00	0.00
2.1.1.1.2.1.162	Diaz Garcilazo González Gabriel Fernando		-1,680.00	1,680.00	1,680.00	-1,680.00
2.1.1.1.2.1.163	Becerra Porras María del Rocío		-3,840.00	8,960.00	8,960.00	-3,840.00
2.1.1.1.2.1.164	Del Mar Romero Fernando		-5,000.00	0.00	0.00	-5,000.00
2.1.1.1.2.1.165	Escobedo Contreras Laitza Izol		-1,600.00	1,600.00	0.00	0.00
2.1.1.1.2.1.166	López Constanaco Yaniel		-960.00	960.00	0.00	0.00
2.1.1.1.2.1.167	Mena Calderón Rosario de Jesús		-1,680.00	1,680.00	0.00	0.00
2.1.1.1.2.1.168	Peñalosa Veto Carlos Enrique		-1,250.00	0.00	1,600.00	-2,850.00
2.1.1.1.2.1.169	Torreblanca de la Sierra Andrea		-1,900.00	0.00	1,000.00	-3,500.00
2.1.1.1.2.1.170	Ventura Miguel Angel		-780.00	0.00	0.00	-780.00
2.1.1.1.2.1.171	Mascorro Rincón María Luz		-800.00	800.00	0.00	0.00
2.1.1.1.2.1.172	Condoro Zuñiga Antonio Damian		-600.00	0.00	0.00	-600.00
2.1.1.1.2.1.173	Rivera Ramirez José Domingo		0.00	1,120.00	1,120.00	0.00
2.1.1.1.2.1.174	Casillo Márquez Sinthya Nahomi		0.00	600.00	600.00	0.00
2.1.1.1.2.1.176	Cabrera Vázquez Paul Alejandro		-2,880.00	2,880.00	0.00	0.00
2.1.1.1.2.1.177	Vertiz Martínez Egra Victoria		-1,800.00	0.00	0.00	-1,800.00
2.1.1.1.2.1.178	Coria Hernández María del Carmen		0.00	3,600.00	3,600.00	0.00
2.1.1.1.2.1.200	Honorarios Asimilables a Salarios		-56,055.42	804,355.72	749,620.23	-1,319.93
2.1.1.1.2.2	Profesionistas por Honorarios Profesionales		-31,530.20	111,966.40	170,717.50	-90,281.30
2.1.1.1.2.2.001	Seodorf de Colombres Roland Joaquin		-763.20	0.00	0.00	-763.20
2.1.1.1.2.2.002	Suaste Aguirre José Jesus		-14,824.80	0.00	0.00	-14,824.80
2.1.1.1.2.2.003	Jenovise Charles Eric Andre		-7,209.60	0.00	0.00	-7,209.60
2.1.1.1.2.2.004	Manquez Navarro Jesus Arturo		-18,026.40	0.00	0.00	-18,026.40

Handwritten signatures and initials are present over the table, including a large 'X' mark and several illegible signatures.



## CENTRO MORELENSE DE LAS ARTES DEL ESTADO DE MORELOS

## BALANZA DE COMPROBACIÓN

Presentación por Todos

Fecha : 16/10/2013

Periodo del 01/07/2013 Al 31/07/2013

Hoja : 6

Cuenta	Nombre	Subsidio	Sdo. Ini.	Debe	Haber	Sdo. Fin.
2.1.1.1.2.2.005	Mendoza Gilbert Elia		-4,091.00	0.00	0.00	-4,091.00
2.1.1.1.2.2.006	Cruz Vázquez Manuel Mauricio		-508.80	0.00	0.00	-508.80
2.1.1.1.2.2.007	Martínez Mejía Margarita		-1,050.00	0.00	0.00	-1,050.00
2.1.1.1.2.2.008	Villela Mascaro Pilar		-763.20	0.00	0.00	-763.20
2.1.1.1.2.2.009	Tovar Botello Juan Francisco		-572.40	0.00	0.00	-572.40
2.1.1.1.2.2.010	García Valencia Guadalupe Coral		-180.00	0.00	0.00	-180.00
2.1.1.1.2.2.011	Guillen Huitzi Luis Rodolfo		-2,544.00	0.00	0.00	-2,544.00
2.1.1.1.2.2.012	Mendoza Fambias Mario		-2,409.60	0.00	1,740.00	-4,149.60
2.1.1.1.2.2.013	Meza Vázquez Agustín Manuel		-4,454.40	0.00	0.00	-4,454.40
2.1.1.1.2.2.014	Pérez Verónica Graciela		-1,670.40	0.00	0.00	-1,670.40
2.1.1.1.2.2.015	Ramírez Martínez Amanda		-2,068.00	0.00	0.00	-2,068.00
2.1.1.1.2.2.017	Rocha Juárez bely David		-3,180.00	0.00	0.00	-3,180.00
2.1.1.1.2.2.018	Tovar Sánchez Enrique		-4,950.00	0.00	0.00	-4,950.00
2.1.1.1.2.2.019	Lara Zavala Margarita Rosa		-1,670.40	0.00	0.00	-1,670.40
2.1.1.1.2.2.020	Moraz Rodríguez Claudia Patricia		-900.00	0.00	0.00	-900.00
2.1.1.1.2.2.022	Taborga Rivero Hascar Eduardo		-835.20	835.20	835.20	-835.20
2.1.1.1.2.2.023	Azuqueca Levat Elias Arturo		-2,269.60	0.00	0.00	-2,269.60
2.1.1.1.2.2.027	Sosa León Idefonso		-450.00	0.00	0.00	-450.00
2.1.1.1.2.2.031	Vázquez Castro Omar		-3,062.40	3,062.40	0.00	0.00
2.1.1.1.2.2.035	López Damian Valeria		0.00	560.00	0.00	560.00
2.1.1.1.2.2.038	Colter Lernas Balbi Luis		-4,872.00	4,872.00	12,180.00	-12,180.00
2.1.1.1.2.2.100	Honorarios Profesionales		51,825.20	102,636.80	155,962.30	-1,500.30
2.1.1.1.4	Seguridad Social y Seguros por pagar a CP		0.00	124,561.04	124,561.01	0.03
2.1.1.1.4.1	Aportaciones Patronales al IMSS		0.00	124,561.04	124,561.01	0.03
2.1.1.1.5	Otras prestaciones sociales y económicas por pagar a CP		-77,859.82	64,081.54	64,081.54	-77,959.82
2.1.1.1.5.01	Aportaciones al Instituto de Crédito		-17,445.16	48,802.64	48,802.64	-17,445.16
2.1.1.1.5.02	Ayuda para Renta		0.00	1,442.00	1,442.00	0.00
2.1.1.1.5.03	Despensa		0.00	1,442.00	1,442.00	0.00
2.1.1.1.5.04	Ayuda para Transporte		0.00	947.60	947.60	0.00
2.1.1.1.5.05	Otras prestaciones económicas		0.00	8,978.00	8,978.00	0.00
2.1.1.1.5.06	Prima dominical		0.00	240.12	240.12	0.00
2.1.1.1.5.08	Compensaciones		0.00	2,829.18	2,829.18	0.00
2.1.1.1.5.10	Prima vacacional		-60,514.66	0.00	0.00	-60,514.66
2.1.1.2	Proveedores por Pagar a Corto Plazo		1,320.96	200,622.79	170,265.58	31,678.17
2.1.1.2.1	Deudas por Adquisición de Bienes y Contratación de Servicios por Pagar a CP		1,320.96	200,622.79	170,265.58	31,678.17
2.1.1.2.1.001	Proveedores por Pagar a Corto Plazo		5,856.60	35,886.23	55,670.11	-13,927.19
2.1.1.2.1.003	Gasolinera DIF Morelos		0.00	2,500.00	2,500.00	0.00
2.1.1.2.1.004	Vázquez Guillén Pedro		0.00	34,800.00	34,800.00	0.00
2.1.1.2.1.007	Copy Master Empresarial, S.A. de C.V.		-1,252.80	1,769.81	2,028.25	-1,511.24
2.1.1.2.1.008	Propimex, S.de R.L. de C.V.		-3,731.00	6,731.00	4,900.00	-1,900.00
2.1.1.2.1.009	Comunicaciones Nextel de México, S.A. de C.V.		693.63	5,338.64	5,338.64	693.63
2.1.1.2.1.010	Comisión Federal de Electricidad		0.00	22,368.00	22,368.00	0.00

**CENTRO MORELENSE DE LAS ARTES DEL ESTADO DE MORELOS**  
**BALANZA DE COMPROBACIÓN**

Presentación por Todos

Fecha : 16/10/2013

Periodo del 01/07/2013 Al 31/07/2013

Hoja : 7

Cuenta	Nombre	Subsidio	Sdo. Ini.	Debe	Haber	Sdo. Fin.
2.1.1.2.1.013	Telefonos de México, SAB		0.00	1,550.00	1,976.50	-426.50
2.1.1.2.1.014	Sistema de Agua Potable y Alcantarillado del Edo de Morelos		0.00	1,340.00	1,340.00	0.00
2.1.1.2.1.015	Grupo Empresarial Dafa, S.A. de C.V.		0.00	77,820.59	7,050.60	70,769.99
2.1.1.2.1.016	Rejas García Faustino		0.00	440.00	440.00	0.00
2.1.1.2.1.023	Gómez Pérez José Francisco		1,500.00	0.00	0.00	1,500.00
2.1.1.2.1.024	Tomas Neveto Janina Daniela		-1,742.76	0.00	0.00	-1,742.76
2.1.1.2.1.025	Grupo Empresarial Dafa, S.A. de C.V.		0.00	0.00	21,774.88	-21,774.88
2.1.1.2.1.026	Alianzadora Ascota, S.A. de C.V.		0.00	6,794.70	6,794.70	0.00
2.1.1.2.1.027	López García Alan		0.00	3,283.02	3,283.02	0.00
2.1.1.6	Intereses, Comisiones y Otros Gastos de la Deuda Pública por Pagar a Corto Plazo		0.00	1,451.74	1,451.74	0.00
2.1.1.6.1	Comisiones, Intereses		0.00	1,451.74	1,451.74	0.00
2.1.1.7	Retenciones y Contribuciones por Pagar a Corto Plazo		-53,421.27	356,202.45	313,090.37	-10,309.19
2.1.1.7.01	ISR Retenido por Salarios		50,180.52	75,035.00	67,298.66	57,916.00
2.1.1.7.02	IMSS Retenido		-15,596.51	15,596.51	15,794.84	-15,794.84
2.1.1.7.03	ISR Retenido por Honorarios		17,343.14	7,836.00	4,532.02	20,647.12
2.1.1.7.04	ISR Retenido por Honorarios Asimilables a Salarios		-69,188.41	57,766.74	89,662.66	-100,094.33
2.1.1.7.05	ISR por Arrendamiento de Inmuebles		6,000.00	3,000.00	3,000.00	6,000.00
2.1.1.7.07	Impuestos Sobre Nómina y Otros que Devienen de una Relación Laboral por Pagar a CP		-14,494.57	10,902.00	10,902.00	-14,494.57
2.1.1.7.08	Aportación Patronal al ICTSGEM		-452.61	34,568.37	22,145.36	11,970.40
2.1.1.7.09	Aportación Trabajador al ICTSGEM		-27,212.83	151,497.83	100,754.83	23,530.17
2.1.1.9	Otras Cuentas por Pagar a Corto Plazo		-163,565.30	0.00	0.00	-163,565.30
2.1.1.9.1	Alumnos		-51,857.60	0.00	0.00	-51,857.60
2.1.1.9.1.001	Alumnos 2011		-24,414.50	0.00	0.00	-24,414.50
2.1.1.9.1.002	Núñez Cisneros Dalía G.		-130.00	0.00	0.00	-130.00
2.1.1.9.1.003	Mestache Salas Carlos		-150.00	0.00	0.00	-150.00
2.1.1.9.1.004	Balvora Gómez Tania		-100.00	0.00	0.00	-100.00
2.1.1.9.1.006	Servicios Escolares		-21,760.00	0.00	0.00	-21,760.00
2.1.1.9.1.007	Suárez Gutiérrez Gabriela		-1,260.00	0.00	0.00	-1,260.00
2.1.1.9.1.008	Comejo Rodríguez Isis		-500.00	0.00	0.00	-500.00
2.1.1.9.1.009	Crossley Ballina Andrew P.		-3,542.50	0.00	0.00	-3,542.50
2.1.1.9.2	Otras Cuentas Por Pagar		-111,708.30	0.00	0.00	-111,708.30
2.1.1.9.2.1	Seguro de Vida		-84.40	0.00	0.00	-84.40
2.1.1.9.2.2	Vaticos de Maestros		-19,700.00	0.00	0.00	-19,700.00
2.1.1.9.2.20	Amortizaciones al ICTSGEM		-12,074.66	0.00	0.00	-12,074.66
2.1.1.9.2.22	Proyecto PACE		-4,760.00	0.00	0.00	-4,760.00
2.1.1.9.2.4	FONACOT		247.33	0.00	0.00	247.33
2.1.1.9.2.7	Sepac		-628.00	0.00	0.00	-628.00
2.1.1.9.2.8	APRISOFT		-34,800.00	0.00	0.00	-34,800.00
2.1.1.9.2.9	Servicio Telefónico		-9,608.49	0.00	0.00	-9,608.49
3	HACIENDA PÚBLICA PATRIMONIO		-7,469,547.12	0.00	0.00	-7,469,547.12

**CENTRO MORELENSE DE LAS ARTES DEL ESTADO DE MORELOS**  
**BALANZA DE COMPROBACIÓN**

Presentación por Todos

Fecha : 16/10/2013

Periodo del 01/07/2013 Al 31/07/2013

Hoja : 8

Cuenta	Nombre	Subsidio	Sdo. Ini.	Debe	Haber	Sdo. Fin.
3.2	HACIENDA PÚBLICA (PATRIMONIO GENERADO)		-7,469,547.12	0.00	0.00	-7,469,547.12
3.2.1	Resultados del Ejercicio (Ahorro/ Desahorro)		-4,526,909.56	0.00	0.00	-4,526,909.56
3.2.1.1	Ejercicio 2011		-2,958,932.73	0.00	0.00	-2,958,932.73
3.2.1.2	EJERCICIO 2012		-1,567,976.83	0.00	0.00	-1,567,976.83
3.2.2	Resultados de Ejercicios Anteriores		-222,397.69	0.00	0.00	-222,397.69
3.2.2.1	Ejercicio 2010		-222,397.69	0.00	0.00	-222,397.69
3.2.3	Revalúos		-1,107,920.00	0.00	0.00	-1,107,920.00
3.2.3.2	Revalúo de Bienes Muebles		-1,107,920.00	0.00	0.00	-1,107,920.00
3.2.6	Modificaciones al Patrimonio		-1,612,319.87	0.00	0.00	-1,612,319.87
3.2.6.1	Adquisición de Bienes Muebles		-1,273,796.19	0.00	0.00	-1,273,796.19
3.2.6.2	Adquisición de Bienes Intangibles		-338,523.68	0.00	0.00	-338,523.68
4	INGRESOS Y OTROS BENEFICIOS		-11,145,541.43	5,082.50	2,597,330.85	-13,737,789.78
4.1	INGRESOS DE GESTIÓN		-2,351,053.31	5,082.50	1,679,024.70	-4,025,495.51
4.1.6	Aprovechamientos de Tipo Corriente		-500.00	0.00	0.00	-500.00
4.1.6.4	Reintegros		-500.00	0.00	0.00	-500.00
4.1.7	Ingresos por Venta de Bienes y Servicios		-2,351,053.31	5,082.50	1,679,024.70	-4,024,995.51
4.1.7.3	Ingresos por Venta de Bienes y Servicios de Organismos Descentralizados		-2,351,053.31	5,082.50	1,679,024.70	-4,024,995.51
4.1.7.3.01	Cuotas Semestrales		-2,149,234.75	5,082.50	1,138,697.50	-3,282,849.75
4.1.7.3.02	Certificado Parcial de Estudios		-50.00	0.00	0.00	-50.00
4.1.7.3.03	Certificado Total de Estudios		-300.00	0.00	1,050.00	-1,350.00
4.1.7.3.04	Constancia con Calificaciones		-485.00	0.00	140.00	-625.00
4.1.7.3.05	Examen de Admisión Música		-63,808.00	0.00	1,500.00	-65,308.00
4.1.7.3.05	Examen de Admisión Música	INGRESOS PROPII	0.00	0.00	300.00	-300.00
4.1.7.3.06	Credencia Subsecuente o Reemplazo		-270.00	0.00	510.00	-780.00
4.1.7.3.08	Examen de Admisión Danza		0.00	0.00	1,050.00	-1,050.00
4.1.7.3.09	Examen Extraordinario		-5,880.00	0.00	11,000.00	-16,880.00
4.1.7.3.09	Examen Extraordinario	INGRESOS PROPII	0.00	0.00	150.00	-150.00
4.1.7.3.11	Materia Recursada		-5,600.00	0.00	0.00	-5,600.00
4.1.7.3.12	Inscripción Anual		0.00	0.00	147,000.00	-147,000.00
4.1.7.3.13	Títulos		-2,500.00	0.00	500.00	-3,000.00
4.1.7.3.17	Tecnico Superior Universitario		-12,900.00	0.00	132,150.00	-144,150.00
4.1.7.3.18	Especialidad en Educación Artística		-12,100.00	0.00	77,600.00	-89,700.00
4.1.7.3.19	Taller de Verano		-24,400.00	0.00	148,000.00	-172,400.00
4.1.7.3.19	Taller de Verano	INGRESOS PROPII	0.00	0.00	15,000.00	-15,000.00
4.1.7.3.21	Examen de Nivel		-10,350.00	0.00	500.00	-10,850.00
4.1.7.3.32	Concesión cotería		-2,500.00	0.00	0.00	-2,500.00
4.1.7.3.33	Otros ingresos		-51,775.56	0.00	3,877.20	-55,652.76
4.2	PARTICIPACIONES, APORTACIONES, TRANSFERENCIAS, ASIGNACIONES, SUBSIDIOS Y OTRAS AYUDAS		-8,866,437.12	0.00	918,306.15	-9,784,743.27
4.2.1	Participaciones y Aportaciones		-8,673,144.62	0.00	918,306.15	-9,591,450.77
4.2.1.2	Aportaciones		-8,673,144.62	0.00	918,306.15	-9,591,450.77
4.2.2	Transferencias, Asignaciones, Subsidios y Otras ayudas		-193,292.50	0.00	0.00	-193,292.50

Handwritten signatures and initials in blue ink are present over the bottom portion of the table, including a large signature over the 'INGRESOS PROPII' entries and another signature over the 'PARTICIPACIONES...' entry.

## CENTRO MORELENSE DE LAS ARTES DEL ESTADO DE MORELOS

## BALANZA DE COMPROBACIÓN

Presentación por Todos

Fecha : 16/10/2013

Periodo del 01/07/2013 Al 31/07/2013

Hoja : 9

Cuenta	Nombre	Subsidio	Sdo. Ini.	Debe	Haber	Sdo. Fin.
4.2.2.4	Ayudas Sociales		-193,292.50	0.00	0.00	-193,292.50
4.3	OTROS INGRESOS Y BENEFICIOS		72,449.00	0.00	0.00	72,449.00
4.3.9	Otros Ingresos y Beneficios Varios		72,449.00	0.00	0.00	72,449.00
4.3.9.1	Otros Ingresos de Ejercicios Anteriores		72,449.00	0.00	0.00	72,449.00
5	GASTOS Y OTRAS PÉRDIDAS		9,704,548.23	1,773,550.22	0.00	11,478,098.45
5.1	GASTOS DE FUNCIONAMIENTO		9,304,286.73	1,773,550.22	0.00	11,167,836.95
5.1.1	SERVICIOS PERSONALES		8,378,362.18	1,559,739.92	0.00	9,938,102.10
5.1.1.1	REMUNERACIONES AL PERSONAL DE CARACTER PERMANENTE		2,823,513.87	518,240.15	0.00	3,341,754.02
5.1.1.1.3	SUELDOS BASE AL PERSONAL PERMANENTE.		2,823,513.87	518,240.15	0.00	3,341,754.02
5.1.1.1.3.1	Sueldos base al personal permanente.		2,823,513.87	518,240.15	0.00	3,341,754.02
5.1.1.2	REMUNERACIONES AL PERSONAL DE CARACTER TRANSITORIO		4,080,588.06	749,620.42	0.00	4,830,208.48
5.1.1.2.1	HONORARIOS ASIMILABLES A SALARIOS.		4,080,588.06	749,620.42	0.00	4,830,208.48
5.1.1.2.1.1	Honorarios Asimilables a Salarios.		4,080,588.06	745,120.42	0.00	4,825,708.48
5.1.1.2.1.1	Honorarios Asimilables a Salarios.	APORTACION EST.	0.00	4,500.00	0.00	4,500.00
5.1.1.3	REMUNERACIONES ADICIONALES Y ESPECIALES		604,692.02	105,465.98	0.00	790,158.00
5.1.1.3.2	PRIMAS DE VACACIONES, DOMINICAL Y GRATIFICACION DE FIN DE AÑO		112,140.10	0.00	0.00	112,140.10
5.1.1.3.2.1	Prima Vacacional y Dominical		61,685.60	0.00	0.00	61,685.60
5.1.1.3.2.3	Gratificación de Fin de Año		50,454.50	0.00	0.00	50,454.50
5.1.1.3.4	COMPENSACIONES		17,743.52	2,829.18	0.00	20,572.70
5.1.1.3.4.1	Otras compensaciones		17,743.52	2,829.18	0.00	20,572.70
5.1.1.3.7	HONORARIOS ESPECIALES.		554,808.40	102,636.80	0.00	657,445.20
5.1.1.3.7.1	Honorarios Especiales.		554,808.40	102,636.80	0.00	657,445.20
5.1.1.4	SEGURIDAD SOCIAL		545,310.68	173,363.65	0.00	718,674.53
5.1.1.4.1	APORTACIONES DE SEGURIDAD SOCIAL		164,899.59	124,561.01	0.00	289,460.60
5.1.1.4.1.1	Cuotas al I.M.S.S.		361,385.49	124,561.01	0.00	485,946.50
5.1.1.4.2	INSTITUTO DE CREDITO PARA LOS TRABAJADORES AL SERVICIO DEL GOBIERNO DEL ESTADO DE MORELOS (ICTSGEM)		183,925.39	48,802.64	0.00	232,728.03
5.1.1.4.2.2	Instituto de Crédito para los Trabajadores al Servicio del Gobierno del Estado de Morelos (ICTSGEM)		183,925.39	48,802.64	0.00	232,728.03
5.1.1.5	OTRAS PRESTACIONES SOCIALES Y ECONOMICAS		244,257.35	13,049.72	0.00	257,307.07
5.1.1.5.3	PRESTACIONES Y HABERES DE RETIRO		162,219.37	0.00	0.00	162,219.37
5.1.1.5.3.1	Prestaciones y haberes de retiro		162,219.37	0.00	0.00	162,219.37
5.1.1.5.6	Prima Dominical		1,440.72	240.12	0.00	1,680.84
5.1.1.5.9	OTRAS PRESTACIONES SOCIALES Y ECONOMICAS		80,597.26	12,809.60	0.00	93,406.86
5.1.1.5.9.3	Ayuda de renta		8,484.00	1,442.00	0.00	9,926.00
5.1.1.5.9.4	Despensa		8,548.40	1,442.00	0.00	9,990.40
5.1.1.5.9.5	Ayuda para Transporte		5,575.20	947.60	0.00	6,522.80
5.1.1.5.9.6	Otras prestaciones económicas. (ayuda de comida)		57,389.66	8,978.00	0.00	66,367.66

**CENTRO MORELENSE DE LAS ARTES DEL ESTADO DE MORELOS**  
**BALANZA DE COMPROBACIÓN**

Presentación por Todos

Fecha : 16/10/2013

Periodo del 01/07/2013 Al 31/07/2013

Hoja : 10

Cuenta	Nombre	Subsidio	Sdo. Ini.	Debe	Haber	Sdo. Fin.
5.1.2	MATERIALES Y SUMINISTROS		204,293.35	106,019.74	0.00	310,313.00
5.1.2.1	MATERIALES DE ADMINISTRACION, EMISION DE DOCUMENTOS Y ARTICULOS OFICIALES		140,090.55	96,797.00	0.00	236,887.55
5.1.2.1.1	MATERIALES DE ADMINISTRACION, EMISION DE DOCUMENTOS Y ARTICULOS OFICIALES.		48,398.94	29,418.86	0.00	78,817.92
5.1.2.1.1.1	Materiales, útiles y equipos menores de oficina		48,398.94	15,475.70	0.00	64,874.64
5.1.2.1.1.1	Materiales, útiles y equipos menores de oficina	APORTACION EST.	0.00	13,943.28	0.00	13,943.28
5.1.2.1.2	MATERIALES Y UTILES DE IMPRESION Y REPRODUCCION.		1,458.92	0.00	0.00	1,458.92
5.1.2.1.2.1	Materiales y útiles de impresión y reproducción		1,458.92	0.00	0.00	1,458.92
5.1.2.1.4	MATERIALES, UTILES Y EQUIPOS MENORES DE TECNOLOGIAS DE LA INFORMACION Y COMUNICACIONES.		53,072.67	48,995.11	0.00	102,067.78
5.1.2.1.4.1	Materiales, útiles y equipos menores de tecnologías de la información y comunicaciones		53,072.67	48,995.11	0.00	102,067.78
5.1.2.1.5	MATERIAL IMPRESO E INFORMACION DIGITAL.		9,231.00	0.00	0.00	9,231.00
5.1.2.1.5.1	Material impreso e información digital.		9,231.00	0.00	0.00	9,231.00
5.1.2.1.6	MATERIAL DE LIMPIEZA.		21,309.04	18,382.91	0.00	39,691.95
5.1.2.1.6.1	Material de limpieza		21,309.04	18,382.91	0.00	39,691.95
5.1.2.1.7	MATERIAL DIDACTICO Y UTILES DE ENSEÑANZA.		5,619.98	0.00	0.00	5,619.98
5.1.2.1.7.1	Material didáctico y útiles de enseñanza.		5,619.98	0.00	0.00	5,619.98
5.1.2.2	ALIMENTOS Y UTENSILIOS		25,666.09	6,292.50	0.00	31,959.49
5.1.2.2.1	PRODUCTOS ALIMENTICIOS PARA PERSONAS.		25,617.00	6,292.50	0.00	31,909.50
5.1.2.2.1.1	Productos alimenticios para personas		25,617.00	6,292.50	0.00	31,909.50
5.1.2.2.3	UTENSILIOS PARA EL SERVICIO DE ALIMENTACION.		49.99	0.00	0.00	49.99
5.1.2.2.3.1	Utensilios para el servicio de alimentación		49.99	0.00	0.00	49.99
5.1.2.4	MATERIALES Y ARTICULOS DE CONSTRUCCION Y DE REPARACION Y MANTENIMIENTO		13,360.24	430.24	0.00	13,790.48
5.1.2.4.6	MATERIAL ELECTRICO Y ELECTRONICO.		5,157.97	430.24	0.00	5,588.21
5.1.2.4.6.1	Material eléctrico.		5,157.97	430.24	0.00	5,588.21
5.1.2.4.7	ARTICULOS METALICOS PARA LA CONSTRUCCION		2,252.12	0.00	0.00	2,252.12
5.1.2.4.7.1	Artículos metálicos para la construcción		2,252.12	0.00	0.00	2,252.12
5.1.2.4.8	MATERIALES COMPLEMENTARIOS		1,812.14	0.00	0.00	1,812.14
5.1.2.4.8.1	Materiales complementarios		1,812.14	0.00	0.00	1,812.14
5.1.2.4.9	OTROS MATERIALES Y ARTICULOS DE CONSTRUCCION Y REPARACION.		4,138.01	0.00	0.00	4,138.01
5.1.2.4.9.1	Otros materiales y artículos de construcción y reparación.		4,138.01	0.00	0.00	4,138.01
5.1.2.5	PRODUCTOS QUIMICOS, FARMACEUTICOS Y DE LABORATORIO		3,128.78	0.00	0.00	3,128.78
5.1.2.5.1	PRODUCTOS QUIMICOS BASICOS		2,960.78	0.00	0.00	2,960.78
5.1.2.5.1.1	Productos químicos básicos		2,960.78	0.00	0.00	2,960.78

**CENTRO MORELENSE DE LAS ARTES DEL ESTADO DE MORELOS**  
**BALANZA DE COMPROBACIÓN**

Presentación por Todos

Fecha : 16/10/2013

Periodo del 01/07/2013 Al 31/07/2013

Hoja : 11

Cuenta	Nombre	Subsidio	Sdo. Ini.	Debe	Haber	Sdo. Fin.
5.1.2.5.2	FERTILIZANTES, PESTICIDAS, ABONOS Y OTROS AGROQUIMICOS.		168.00	0.00	0.00	168.00
5.1.2.5.2.1	Fertilizantes, pesticidas, abonos y otros agroquimicos.		168.00	0.00	0.00	168.00
5.1.2.6	COMBUSTIBLES, LUBRICANTES Y ADITIVOS		15,300.00	2,500.00	0.00	17,800.00
5.1.2.6.1	COMBUSTIBLES, LUBRICANTES Y ADITIVOS.		15,300.00	2,500.00	0.00	17,800.00
5.1.2.6.1.1	Combustibles.		15,300.00	2,500.00	0.00	17,800.00
5.1.2.7	VESTUARIO, BLANCOS, PRENDAS DE PROTECCION Y ARTICULOS DEPORTIVOS		3,563.39	0.00	0.00	3,563.39
5.1.2.7.1	VESTUARIO Y UNIFORMES.		3,483.39	0.00	0.00	3,483.39
5.1.2.7.1.2	Uniformes.		3,483.39	0.00	0.00	3,483.39
5.1.2.7.5	BLANCOS Y OTROS PRODUCTOS TEXTILES, EXCEPTO PRENDAS DE VESTIR.		80.00	0.00	0.00	80.00
5.1.2.7.5.1	Blancos y otros productos textiles, excepto prendas de vestir.		80.00	0.00	0.00	80.00
5.1.2.9	HERRAMIENTAS, REFACCIONES Y ACCESORIOS MENORES.		3,183.40	0.00	0.00	3,183.40
5.1.2.9.1	HERRAMIENTAS MENORES.		1,657.00	0.00	0.00	1,657.00
5.1.2.9.1.1	Herramientas menores.		1,657.00	0.00	0.00	1,657.00
5.1.2.9.2	REFACCIONES Y ACCESORIOS MENORES DE EDIFICIOS.		1,223.00	0.00	0.00	1,223.00
5.1.2.9.2.1	Refacciones y accesorios menores de edificios.		1,223.00	0.00	0.00	1,223.00
5.1.2.9.3	REFACCIONES Y ACCESORIOS MENORES DE MOBILIARIO Y EQUIPO DE ADMINISTRACION, EDUCACIONAL Y RECREATIVO.		301.60	0.00	0.00	301.60
5.1.2.9.3.1	Refacciones y accesorios menores de mobiliario y equipo de administración, educacional y recreativo.		301.60	0.00	0.00	301.60
5.1.3	SERVICIOS GENERALES		811,631.20	107,790.56	0.00	919,421.76
5.1.3.1	SERVICIOS BASICOS		136,152.44	31,753.22	0.00	107,905.66
5.1.3.1.1	ENERGIA ELECTRICA.		89,096.00	22,368.00	0.00	111,464.00
5.1.3.1.1.1	Energía eléctrica.		89,096.00	22,368.00	0.00	111,464.00
5.1.3.1.3	AGUA.		10,521.20	1,920.00	0.00	12,441.20
5.1.3.1.3.1	Agua.		10,521.20	1,920.00	0.00	12,441.20
5.1.3.1.4	TELEFONIA TRADICIONAL.		9,097.15	1,976.58	0.00	11,073.73
5.1.3.1.4.1	Telefonía tradicional.		9,097.15	1,976.58	0.00	11,073.73
5.1.3.1.5	TELEFONIA CELULAR.		24,877.09	5,338.64	0.00	30,215.73
5.1.3.1.5.1	Telefonía celular.		24,877.09	5,338.64	0.00	30,215.73
5.1.3.1.7	SERVICIOS DE ACCESO DE INTERNET, REDES Y PROCESAMIENTO DE INFORMACION.		1,899.00	0.00	0.00	1,899.00
5.1.3.1.7.1	Servicios de acceso de Internet, redes y procesamiento de información.		1,899.00	0.00	0.00	1,899.00
5.1.3.1.8	SERVICIOS POSTAL Y TELEGRAFICO.		662.00	150.00	0.00	812.00
5.1.3.1.8.1	Servicio postal.		662.00	150.00	0.00	812.00
5.1.3.2	SERVICIOS DE ARRENDAMIENTO		227,011.69	36,689.05	0.00	263,700.74
5.1.3.2.2	ARRENDAMIENTO DE EDIFICIOS.		206,800.00	34,800.00	0.00	243,600.00

**CENTRO MORELENSE DE LAS ARTES DEL ESTADO DE MORELOS**  
**BALANZA DE COMPROBACIÓN**

Presentación por Todos

Fecha : 16/10/2013

Periodo del 01/07/2013 Al 31/07/2013

Hoja : 12

Cuenta	Nombre	Subsidio	Sdo. Ini.	Debe	Haber	Sdo. Fin.
5.1.3.2.2.1	Arrendamiento de edificios.		206,800.00	34,800.00	0.00	243,600.00
5.1.3.2.3	ARRENDAMIENTO DE MOBILIARIOS Y EQUIPO DE ADMINISTRACION, EDUCACIONAL Y RECREATIVO.		18,211.69	1,889.05	0.00	20,100.74
5.1.3.2.3.1	Arrendamiento de mobiliario y equipo de administración, educacional y recreativo.		18,211.69	1,889.05	0.00	20,100.74
5.1.3.3	SERVICIOS PROFESIONALES, CIENTIFICOS, TECNICOS Y OTROS SERVICIOS		13,896.80	939.60	0.00	14,836.40
5.1.3.3.6	SERVICIOS DE APOYO ADMINISTRATIVO, FOTOCOPIADO E IMPRESION.		13,896.80	939.60	0.00	14,836.40
5.1.3.3.6.3	Servicios de impresión de formas oficiales.		4,502.00	939.60	0.00	4,941.60
5.1.3.3.6.4	Servicios de impresión y elaboración de materiales informativos.		9,394.80	0.00	0.00	9,894.80
5.1.3.4	SERVICIOS FINANCIEROS, BANCARIOS Y COMERCIALES		85,955.32	8,246.44	0.00	94,201.76
5.1.3.4.1	SERVICIOS FINANCIEROS Y BANCARIOS.		10,318.78	1,451.74	0.00	11,770.52
5.1.3.4.1.1	Servicios financieros y bancarios.		10,318.78	1,451.74	0.00	11,770.52
5.1.3.4.4	SERVICIOS DE RESPONSABILIDAD PATRIMONIAL Y FIANZAS.		75,636.54	6,794.70	0.00	82,431.24
5.1.3.4.4.1	Servicios de responsabilidad patrimonial y fianzas.		75,636.54	6,794.70	0.00	82,431.24
5.1.3.5	SERVICIOS DE INSTALACION, REPARACION, MANTENIMIENTO Y CONSERVACION		12,524.02	4,103.82	0.00	16,627.84
5.1.3.5.2	INSTALACION, REPARACION Y MANTENIMIENTO DE MOBILIARIO Y EQUIPO DE ADMINISTRACION, EDUCACIONAL Y RECREATIVO.		9,401.80	3,723.82	0.00	13,125.62
5.1.3.5.2.1	Instalación, reparación y mantenimiento de mobiliario y equipo de administración, educacional y recreativo.		9,401.80	3,723.82	0.00	13,125.62
5.1.3.5.5	REPARACION Y MANTENIMIENTO DE EQUIPO DE TRANSPORTE.		2,622.22	120.00	0.00	2,742.22
5.1.3.5.5.1	Reparación y mantenimiento de equipo de transporte.		2,622.22	120.00	0.00	2,742.22
5.1.3.5.8	SERVICIOS DE LIMPIEZA Y MANEJO DE DESECHOS.		500.00	260.00	0.00	760.00
5.1.3.5.8.1	Servicios de limpieza y manejo de desechos.		500.00	260.00	0.00	760.00
5.1.3.6	SERVICIOS DE COMUNICACIÓN SOCIAL Y PUBLICIDAD		51,147.27	5,877.23	0.00	57,024.50
5.1.3.6.1	DIFFUSION POR RADIO, TELEVISION Y OTROS MEDIOS DE MENSAJE SOBRE PROGRAMAS Y ACTIVIDADES GUBERNAMENTALES.		1,090.40	0.00	0.00	1,090.40
5.1.3.6.1.1	Difusión por radio, televisión y otros medios de mensajes sobre programas y actividades gubernamentales.		1,090.40	0.00	0.00	1,090.40
5.1.3.6.3	SERVICIOS DE CREATIVIDAD, PREPRODUCCION Y PRODUCCION DE PUBLICIDAD, EXCEPTO INTERNET.		50,056.87	5,877.23	0.00	55,934.10
5.1.3.6.3.2	Espectáculos Culturales		50,056.87	5,877.23	0.00	55,934.10
5.1.3.7	SERVICIOS DE TRASLADO Y VIATICOS		224,971.50	9,103.00	0.00	234,074.50
5.1.3.7.2	SERVICIOS DE TRASLADO Y VIATICOS.		5,163.50	680.00	0.00	5,863.50
5.1.3.7.2.1	pasajes terrestres.		5,163.50	680.00	0.00	5,863.50
5.1.3.7.5	VIATICOS EN EL PAIS.		219,788.00	8,423.00	0.00	228,211.00

**CENTRO MORELENSE DE LAS ARTES DEL ESTADO DE MORELOS**  
**BALANZA DE COMPROBACIÓN**

Presentación por Todos

Fecha : 16/10/2013

Periodo del 01/07/2013 Al 31/07/2013

Hoja : 13

Cuenta	Nombre	Subsidio	Sdo. Ini.	Debe	Haber	Sdo. Fin.
5.1.3.7.5.1	Válidos dentro del Estado.		400.00	0.00	0.00	400.00
5.1.3.7.5.1.1	Administrativos		210.00	0.00	0.00	210.00
5.1.3.7.5.1.2	Prestadores de Servicios		-300.00	0.00	0.00	-300.00
5.1.3.7.5.2	Válidos fuera del Estado.		219,388.00	8,423.00	0.00	227,811.00
5.1.3.7.5.2.1	Administrativos		3,115.00	0.00	0.00	3,115.00
5.1.3.7.5.2.2	Prestadores de servicios		63,400.00	7,575.00	0.00	90,975.00
5.1.3.8	SERVICIOS OFICIALES		2,265.76	176.20	0.00	2,441.96
5.1.3.8.9	GASTOS MENORES.		2,265.76	176.20	0.00	2,441.96
5.1.3.8.9.1	Gastos menores.		2,265.76	176.20	0.00	2,441.96
5.1.3.9	OTROS SERVICIOS GENERALES		57,706.40	10,902.00	0.00	68,608.40
5.1.3.9.2	IMPUESTOS Y DERECHOS.		2,258.20	0.00	0.00	2,258.20
5.1.3.9.2.1	Impuestos y derechos.		10,679.40	0.00	0.00	10,679.40
5.1.3.9.8	IMPUESTOS SOBRE NÓMINA Y OTROS QUE DERIVEN		47,027.00	10,902.00	0.00	57,929.00
5.1.3.9.8.1	Impuestos sobre nómina y otros que deriven		47,027.00	10,902.00	0.00	57,929.00
5.2	TRANSFERENCIAS, ASIGNACIONES, SUBSIDIOS Y OTRAS AYUDAS		310,261.50	0.00	0.00	310,261.50
5.2.4	Ayudas Sociales		310,261.50	0.00	0.00	310,261.50
5.2.4.1	Ayudas Sociales a Personas		116,969.00	0.00	0.00	116,969.00
5.2.4.2	Becas		193,292.50	0.00	0.00	193,292.50
8	CUENTAS DE ORDEN PRESUPUESTARIAS		0.00	12,301,537.20	12,301,537.20	0.00
8.1	LEY DE INGRESOS		0.00	5,194,661.70	5,194,661.70	0.00
8.1.2	Ley de Ingresos por Ejecutar		11,000,515.18	2,597,330.85	0.00	13,607,846.03
8.1.2.1	Ley de Ingresos por Ejecutar		11,000,515.18	2,581,880.85	0.00	13,642,396.03
8.1.2.1	Ley de Ingresos por Ejecutar	INGRESOS PROPI	0.00	15,450.00	0.00	15,450.00
8.1.4	Ley de Ingresos Devengada		0.00	2,597,330.85	2,597,330.85	0.00
8.1.4.1	Ley de Ingresos Devengada		0.00	2,597,330.85	2,581,880.85	15,450.00
8.1.4.1	Ley de Ingresos Devengada	INGRESOS PROPI	0.00	0.00	15,450.00	-15,450.00
8.1.5	Ley de Ingresos Recaudada		-11,000,515.18	0.00	2,597,330.85	-13,657,846.03
8.1.5.1	Ley de Ingresos Recaudada		-11,000,515.18	0.00	2,597,330.85	-13,657,846.03
8.2	PRESUPUESTO DE EGRESOS		0.00	7,106,875.50	7,106,875.50	0.00
8.2.2	Presupuesto de Egresos por Ejecutar		-9,694,208.01	0.00	1,773,550.03	-11,467,758.04
8.2.2.1	Presupuesto de Egresos por Ejecutar		-9,694,208.01	0.00	1,773,550.03	-11,467,758.04
8.2.3	Modificaciones al Presupuesto de Egresos Aprobado		-39,912.34	0.00	0.00	-39,912.34
8.2.3.1	Modificaciones al Presupuesto de Egresos Aprobado		-39,912.34	0.00	0.00	-39,912.34
8.2.4	Presupuesto de Egresos Comprometido		0.00	1,773,550.03	1,773,550.03	0.00
8.2.4.1	Presupuesto de Egresos Comprometido		0.00	1,773,550.03	1,773,550.03	0.00
8.2.5	Presupuesto de Egresos Devengado		0.00	1,773,550.03	1,773,550.03	0.00
8.2.5.1	Presupuesto de Egresos Devengado		0.00	1,773,550.03	1,773,550.03	0.00
8.2.6	Presupuesto de Egresos Ejercido		34,239.72	1,773,550.03	1,786,225.41	21,564.34
8.2.6.1	Presupuesto de Egresos Ejercido		34,239.72	1,773,550.03	1,786,225.41	21,564.34
8.2.7	Presupuesto de Egresos Pagado		9,699,880.63	1,786,225.41	0.00	11,406,106.04
8.2.7.1	Presupuesto de Egresos Pagado		9,699,880.63	1,786,225.41	0.00	11,406,106.04



CENTRO MORELENSE DE LAS ARTES DEL ESTADO DE MORELOS  
BALANZA DE COMPROBACIÓN

Presentación por Todos

Fecha : 16/10/2013

Periodo del 01/07/2013 Al 31/07/2013

Hoja : 14

Cuenta	Nombre	Subsidio	Sdo. Ini.	Debe	Haber	Sdo. Fin.
--------	--------	----------	-----------	------	-------	-----------

21,920,976.91

21,920,976.91

*[Handwritten signature]*

*[Handwritten signature]*

*[Handwritten signature]*

*[Handwritten signature]*

*[Handwritten signature]*

*[Handwritten signature]*

*[Handwritten signature]*

*[Handwritten signature]*

**CENTRO MORELENSE DE LAS ARTES DEL ESTADO DE MORELOS**  
**ESTADO DE SITUACION FINANCIERA**

Hoja : 1

Fecha : 16/10/2013

01 AGO 2013 Al 31 AGO 2013

Descripción	Presentación por Todos	20XN	20XN-1
<b>ACTIVO</b>		<b>10,174,476.33</b>	<b>10,114,595.28</b>
<b>ACTIVO CIRCULANTE</b>		<b>6,410,422.49</b>	<b>6,350,541.44</b>
<b>Efectivo y Equivalentes</b>		<b>4,931,029.03</b>	<b>4,989,744.16</b>
Efectivo		5,312.34	5,312.34
Fondo Fijo de DFRH		-187.66	-187.66
Fondo Fijo DRM y SG		2,500.00	2,500.00
Fondo Fijo Campus Vista Hermosa		1,000.00	1,000.00
Subdirección de Comunicación y Vinculación		2,000.00	2,000.00
Bancos/Tesorería		4,895,716.89	4,954,431.82
Bancos Moneda Nacional		720,721.29	779,436.42
BANCOMER - 0985		713,340.49	891,499.62
BANCOMER - 445		4,182,376.20	4,062,932.20
Depósitos de Fondos de Terceros en Garantía y/o Administración		30,000.00	30,000.00
Depósitos de Fondos de Terceros en Garantía y/o Administración		30,000.00	30,000.00
<b>Derechos a Recibir Efectivo o Equivalentes</b>		<b>1,479,393.46</b>	<b>1,360,797.28</b>
Cuentas por Cobrar a Corto Plazo		1,529.50	8,381.56
Alumnos Ejercicio 2012		-469.50	-469.50
Alumnos Ejercicio 2012	INGRESOS I	450.00	450.00
Reintegros		1,549.00	8,401.06
Deudores Diversos por Cobrar a Corto Plazo		1,477,863.96	1,352,415.72
<b>DEUDORES ADMINISTRATIVOS</b>		<b>200,984.13</b>	<b>33,162.07</b>
Santiago Hernández Pedro		9,080.31	9,090.31
Martínez Patiño Sonia Leticia		-2,731.32	-2,731.32
Pérez Monzón Gustavo		3,098.52	3,098.52
Torres Astudillo Luz Alba		-197.50	-197.50
Castillo Vega Abraham		-2,587.69	2,590.25
Múñoz Brito Gabriela		3,706.88	3,706.88
Hernández Reyes Atala		19.94	19.94
Pérez González JOSÉ Anselmo		2,474.55	2,474.55
Mattha Laura Vergara Estrada		541.18	541.18
Marquez Tamayo Lily Aurora		14,569.28	14,569.26
Laval Guinea Luis		23,000.00	
Aguirre de Samaniego Gabriela		150,000.00	
<b>OTROS DEUDORES</b>		<b>1,276,879.83</b>	<b>1,319,253.65</b>
Subsidio al Empleo		-3,664.73	-3,664.63
Gobierno del Estado de Morelos		9,740.00	9,740.00
Area de Música		80,029.09	80,029.09
Area de Teatro		30,628.00	30,628.00
Area de Artes Visuales		96,851.81	96,851.81
Area de Danza		82,522.00	82,522.00

**CENTRO MORELENSE DE LAS ARTES DEL ESTADO DE MORELOS**  
**ESTADO DE SITUACION FINANCIERA**

Hoja : 2

Fecha : 16/10/2013

01 AGO 2013 Al 31 AGO 2013

Descripción	Presentación por Todos	20XN	20XN-1
Construcciones, Instalación, C		596.38	596.38
Albarran Rendón Veronica		150.00	150.00
Ruiz Monroy Javier		2,250.00	2,250.00
Area de Música 2011		198,858.50	198,858.50
Area de Teatro 2011		16,675.00	16,675.00
Area de Artes Visuales 2011		138,156.00	138,156.00
Area de Danza 2011		76,783.50	76,783.50
BANCOMER		2,198.78	30,000.00
Alumnos Artes Visuales 2012		89,159.50	89,159.50
Alumnos Danza 2012		121,907.00	128,517.00
Alumnos Maestros 2012		101,500.00	104,500.00
Alumnos Musica 2012		209,871.00	214,833.50
Alumnos Teatro 2012		22,518.00	22,518.00
Almazán Orihuela Joel		150.00	150.00
<b>ACTIVO NO CIRCULANTE</b>		<b>3,764,053.84</b>	<b>3,764,053.84</b>
<b>Bienes Muebles</b>		<b>3,172,504.34</b>	<b>3,172,504.34</b>
Mobiliario y Equipo de Administración		755,114.18	755,114.18
Muebles de Oficina y Estantería		162,151.83	162,151.83
Equipo de Cómputo y de Tecnologías de la Información		592,962.35	592,962.35
Mobiliario y Equipo Educativo y Recreativo		1,885,391.34	1,885,391.34
Cámaras Fotográficas y de Video		22,680.32	22,680.32
Otro Mobiliario y Equipo Educativo y Recreativo		1,862,711.02	1,862,711.02
Equipo de Transporte		473,520.00	473,520.00
Automóviles y Equipo Terrestre		473,520.00	473,520.00
TIIDA SEDAN 2011		170,800.00	170,800.00
URVAN MOD. 2011		302,720.00	302,720.00
Maquinaria, Otros Equipos y Herramientas		58,478.82	58,478.82
Equipo de Comunicación y Telecomunicación		19,559.64	19,559.64
Herramientas y Máquinas-Herramienta		25,919.18	25,919.18
Otros Equipos		13,000.00	13,000.00
<b>Activos Intangibles</b>		<b>591,549.50</b>	<b>591,549.50</b>
Software		526,189.30	526,189.30
Software		526,189.30	526,189.30
Licencias		65,360.20	65,360.20
Licencias Informáticas e Intelectuales		65,360.20	65,360.20
<b>PASIVO</b>		<b>560,703.95</b>	<b>385,356.83</b>
<b>PASIVO CIRCULANTE</b>		<b>560,703.95</b>	<b>385,356.83</b>
<b>Cuentas por Pagar a Corto Plazo</b>		<b>560,703.95</b>	<b>385,356.83</b>
Servicios Personales por Pagar a Corto Plazo		375,382.32	243,160.51
Remuneración por pagar al Personal de carácter permanente a CP		41,997.23	44,225.94

**CENTRO MORELENSE DE LAS ARTES DEL ESTADO DE MORELOS**  
**ESTADO DE SITUACION FINANCIERA**

Hoja : 3

Fecha : 16/10/2013

01 AGO 2013 Al 31 AGO 2013

Descripción	Presentación por Todos	20XN	20XN-1
Hernández Reyes Atala		146.10	195.90
Ibarrola López Antonio		40.10	0.10
Remuneraciones por Pagar a C.P.		5,581.67	5,581.67
Alvarez Domínguez Fernando		0.60	0.60
Pérez González José Anselmo		17,724.62	18,677.91
Outón de la Garza José Antonio		3,014.34	214.34
Alvarez Hernández Sarimé		3,174.54	3,174.54
Remuneración por pagar al Personal de carácter transitorio a CP		315,434.04	209,426.66
Profesionistas por Honorarios Asimilables a Salarios		191,522.13	119,145.38
Agüero Ayala Mario Alberto		840.00	840.00
González Alvarado Galo Alberto		2,453.00	53.00
Muzzio Arevalo Hector Gabriel		10,620.00	10,620.00
Albarran Rendón Verónica		750.00	750.00
Ruiz Monroy Javier		900.00	900.00
Balmaceda Avelar Javier		1,358.86	1,358.86
Miranda Quevedo Marcos Leonardo		1,050.00	1,050.00
Toffanin Andreas		1,200.00	1,200.00
Conde Flores Luis Adballan		862.32	862.32
Vázquez Roman Ireli Irmariene		1,500.00	1,500.00
Arteaga López Carla Cecilia		580.00	580.00
Riva Palacio Nieto Victoria		6,000.00	6,000.00
Ortiz Martínez Ruben		7,680.00	7,680.00
Yralda Alonso Fernando		500.00	500.00
Sagara Portuonde Edgar		900.00	900.00
Baez Acosta Lorena		500.00	500.00
Ramos Koprivitz Vera Milarca		1,440.00	1,440.00
Rosales Villar Ana Lucia		3,509.76	3,509.76
López Varela Ana Lourdes		1,920.00	1,920.00
Barrera Rivas Lluvia		2,400.00	1,500.00
Carrión Parga Lisa		2,100.00	2,100.00
Almazán Orihuela Javier		4,320.00	
Gardiman Martínez Claude		750.00	750.00
Tellez Villaseñor Hordoñez Rodrigo		600.00	600.00
Nequiz Zamora Edgar Alejandro		1,200.00	1,200.00
Vigo Caceres Alejandro		750.00	750.00
Serrano Aleman Mauricio		720.00	
Mora Delgado Alberto		262.08	
Almazán Orihuela Joel		195.87	450.00
De la Garza Richardson Francisco Javier		720.00	
González Osorio Oliver Omar		485.19	485.19
Lavay Guinea Luis		8,096.63	8,096.63

**CENTRO MORELENSE DE LAS ARTES DEL ESTADO DE MORELOS**  
**ESTADO DE SITUACION FINANCIERA**

Hoja : 4

Fecha : 16/10/2013

01 AGO 2013 Al 31 AGO 2013

Descripción	Presentación por Todos	20XN	20XN-1
Marquez Tamayo Lily Aurora		11,180.00	5,180.00
Martinez Palillo Sonia Leticia		3,040.11	2,731.32
Maya Pino Alejandro		900.00	
Palacios Quiroz Luis Emilio		2,940.00	
Ripley Landa Pamela Mary Magdalen		1,897.03	
Rivarola Domínguez Carlos Enrique		2,725.00	2,725.00
Roman Cusutle Mario Alberto		10,620.00	10,620.00
Saénez Romero Maya Guadalupe		641.66	
Santoyo Ocampo Agustín		5,880.00	5,880.00
Tamez Quinto Diana Ofelia		560.00	
Arteaga Hernández Sergio Feliciano		216.91	216.91
Aguilar Rodríguez Eric Owen		3,880.00	3,880.00
García Gutierrez Gabriela		600.00	600.00
Elena Sergio Felix		600.00	600.00
Hernández Domínguez Jesús		1,680.00	1,680.00
Veloz Vicario Gilberto		2,100.00	2,100.00
Zanete Vicedo Alexis		960.00	
Ocampo Flores Adriana		420.00	
Rangel Castro Rodrigo		900.00	900.00
Sánchez García Rosa Virginia		1,380.00	1,380.00
MORALES IZQUIERDO ANA PAOLA		5,940.00	
Guevara Garfias Uzy		2,520.00	2,520.00
Perez MOnzon Gustavo		3,944.12	3,944.12
Carrillo Babani Marcelo		300.00	300.00
Flores López Gabriel Carlos		224.64	224.64
Arias Alvarez Fátima Paola		248.65	1,150.00
Contreras Olmedo Veronica		2,100.00	2,100.00
De Pover Annette		621.71	1,125.00
Lezama Tellez Victor		40.00	40.00
Rivera Martínez Nestor Jovanni		3,080.00	3,080.00
Marzo Pilego Mario Alberto		1,200.00	
Velasco Pérez María Luisa		1,270.22	1,270.22
Molina Alvarez Hugo		1,695.82	1,695.82
Borrry Benestan Marie Chantal		8,688.73	6,780.00
Plata Bringas Wendy		4,050.00	450.00
Salcido Macías Monica Miroslava		2,050.00	450.00
Rebollar Toledo Edgar		1,120.00	560.00
Aparticio Soto Alejandra		196.56	196.56
Villanueva Conroy Mariana		943.68	
Espiritu Contreras Zaira Erendira		2,800.00	
González Benítez Judith Alejandra		3,990.00	

**CENTRO MORELENSE DE LAS ARTES DEL ESTADO DE MORELOS**  
**ESTADO DE SITUACION FINANCIERA**

Hoja : 5

Fecha : 16/10/2013

01 AGO 2013 Al 31 AGO 2013

Descripción	Presentación por Todos	20XN	20XN-1
Solner Staudt Ulrike Anne		2,029.08	2,029.08
Dantiacq Resendiz Mariana Susana		2,190.00	840.00
Díaz Garcilazo González Gabriel Fernando		835.20	1,680.00
Becerril Porras María del Rocío		3,840.00	3,840.00
Del Mar Romero Fernando		5,000.00	5,000.00
Escobedo Contreras Larisa Itzel		1,920.00	
López Candanedo Yanieb		909.58	
Palacios Veto Carlos Enrique		4,130.00	2,850.00
Torreblanca de la Sierra Andrea		3,500.00	3,500.00
Ventura Miguel Angel		780.00	780.00
Cordero Zuñiga Antonio Damian		600.00	600.00
Castillo Márquez Sinthya Nohemi		1,800.00	
Vertiz Martínez Egna Victoria		1,800.00	1,800.00
González Castellanos Wendy Berenice		2,280.00	
Basaldua Ramirez Yessica		2,520.00	
Camino Valencia Mario		2,672.62	
Ferrer Azamar Michael Zeret		3,317.26	
Gallardo Garcia Gabriela		535.18	
Juárez Navarrete Cristóbal		480.00	
Pérez Franco Salvador Lemis		1,260.00	
León Olvera Roam		6,720.00	
Marrero Fernández Pavel		1,080.00	
Martínez González Edith		1,440.00	
Peinado Veronica		840.00	
Ramírez García Víctor Alfredo		2,520.00	
Rubi Salazar Savir		1,200.00	
Serrano Hernández Arturo		2,520.00	
Somonte González Carlos		1,080.00	
Tomasini Alvarado Ximena Mercedes		840.00	
Honorarios Asimilables a Salarios		0.30	1,319.93
Zubillaga Oñiones Pamela		1,440.00	
Soria Avila Jaime Alfonso		2,800.00	
Profesionistas por Honorarios Profesionales		123,911.91	90,281.30
Seedorf de Colombres Roland Joaquín		763.20	763.20
Suaste Aguirre José Jesus		15,424.80	14,824.80
Jervaise Charles Eric Andre		7,209.60	7,209.60
Márquez Navarro Jesus Arturo		18,583.20	18,026.40
Mendoza Gilbert Elisa		4,081.00	4,081.00
Cruz Vázquez Manuel Mauricio		506.80	506.80
Martínez Mejía Margarita		5,110.00	1,050.00
Villela Mascaro Pilar		763.20	763.20

**CENTRO MORELENSE DE LAS ARTES DEL ESTADO DE MORELOS**  
**ESTADO DE SITUACION FINANCIERA**

Hoja : 6

Fecha : 16/10/2013

01 AGO 2013    AI    31 AGO 2013

Descripción	Presentación por Todos	20XN	20XN-1
Tovar Botello Juan Francisco		572.40	572.40
García Valencia Guadalupe Coral		180.00	180.00
Guillen Huitzil Luis Rodolfo		2,544.00	2,544.00
Mendoza Rambias Mario		4,149.60	4,149.60
Meza Vázquez Agustín Manuel		4,454.40	4,454.40
Pérez Veronica Graciela		1,670.40	1,670.40
Ramírez Martínez Armando		4,176.00	2,088.00
Rocha Juárez bely David		3,180.00	3,180.00
Tovar Sánchez Enrique		4,950.00	4,950.00
Lara Zavala Margarita Rosa		1,670.40	1,670.40
Meraz Rodríguez Claudia Patricia		900.00	900.00
Taborga Rivero Huascar Eduardo		6,264.00	835.20
Aquique Lavat Elias Arturo		5,769.60	2,289.60
González García Veronica Ariadna		220.19	
Madrigal Pilon Miguel Ángel		1,113.60	
Rodríguez Ferrer Citlali		1,582.80	
Sosa León lidelfonso		450.00	450.00
Garulli Bighi Vincenzo		4,315.20	
Vázquez Castro Omar		2,505.60	
López Damian Valeria		560.00	560.00
Cotter Lemus Balti Luis		20,300.00	12,180.00
Honorarios Profesionales		1,500.30	1,500.30
Seguridad Social y Seguros por pagar a CP		0.03	0.03
Aportaciones Patronales al IMSS		0.03	0.03
Otras prestaciones sociales y económicas por pagar a CP		101,945.54	77,959.82
Aportaciones al Instituto de Credito		17,445.16	17,445.16
Otras prestaciones económicas		320.81	
Gratificación de Fin de Año		5,731.42	
Primas por años de servicio		17,773.09	
Prima vacacional		60,675.06	60,514.86
Proveedores por Pagar a Corto Plazo		9,733.96	31,678.17
Deudas por Adquisición de Bienes y Contratación de Servicios por Pagar a CP		9,733.96	31,678.17
Proveedores por Pagar a Corto Plazo		32,202.19	13,927.19
Copy Master Empresarial, S.A. de C.V.		1,511.24	1,511.24
Propimex, S.de R.L. de C.V.		1,525.00	1,900.00
Comunicaciones Nextel de México, S.A. de C.V.		690.83	690.83
Cruz García Lino		1,508.00	
Telefonos de México, SAB		426.58	426.58
Sistema de Agua Potable y Alcantarillado del Edo de Morelos		2,536.01	
Grupo Empresarial Dafa, S.A. de C.V.		70,769.99	70,769.99
Rojos García Faustino		0.20	

**CENTRO MORELENSE DE LAS ARTES DEL ESTADO DE MORELOS**  
**ESTADO DE SITUACION FINANCIERA**

Hoja : 7

Fecha : 16/10/2013

01 AGO 2013 Al 31 AGO 2013

Descripción	Presentación por Todos	20XN	20XN-1
Gómez Pérez José Francisco		1,500.00	1,500.00
Torres Novelo Janna Daniela		1,742.76	1,742.76
Grupo Empresarial Data, S.A. de C.V.		21,774.88	21,774.88
Retenciones y Contribuciones por Pagar a Corto Plazo		31,490.29	10,309.19
ISR Retenido por Salarios		56,510.20	57,916.86
IMSS Retenido		15,864.04	15,794.84
ISR Retenido por Honorarios		21,330.08	20,647.12
ISR Retenido por Honorarios Asimilables a Salarios		119,044.42	100,084.33
ISR por Arrendamiento de Inmuebles		6,000.00	6,000.00
Impuestos Sobre Nómina y Otros que Deriven de una Relación Laboral por Pagar a CP		14,494.57	14,494.57
Aportacion Patronal al ICTSGEM		11,986.89	11,970.40
Aportacion Trabajador al ICTSGEM		22,085.57	23,530.17
Otras Cuentas por Pagar a Corto Plazo		163,565.30	163,565.30
Alumnos		51,857.00	51,857.00
Alumnos 2011		24,414.50	24,414.50
Núñez Cisneros Dalila G.		130.00	130.00
Mastache Salas Carlos		150.00	150.00
Bahena Gamez Tania		100.00	100.00
Servicios Escolares		21,760.00	21,760.00
Suárez Gutierrez Gabriela		1,260.00	1,260.00
Cornejo Rodríguez Isis		500.00	500.00
Crosley Ballina Andrew P.		3,542.50	3,542.50
Otras Cuentas Por Pagar		111,708.30	111,708.30
Seguro de Vida		84.40	84.40
Viaticos de Maestros		19,700.00	19,700.00
Amortizaciones al ICTSGEM		42,074.66	42,074.66
Proyecto PAICE		4,760.08	4,760.08
FONACOT		247.33	247.33
Sapac		928.00	928.00
APRSOFT		34,800.00	34,800.00
Servicio Telefónico		9,608.49	9,608.49
<b>HACIENDA PÚBLICA/ PATRIMONIO</b>		<b>9,613,772.38</b>	<b>9,729,238.45</b>
<b>HACIENDA PÚBLICA /PATRIMONIO GENERADO</b>		<b>9,613,772.38</b>	<b>9,729,238.45</b>
<b>Resultados del Ejercicio (Ahorro/ Desahorro)</b>		<b>6,671,134.92</b>	<b>6,786,600.89</b>
Ejercicio 2011		2,958,932.73	2,958,932.73
<b>EJERCICIO 2012</b>		<b>1,537,976.83</b>	<b>1,567,976.83</b>
<b>Resultados de Ejercicios Anteriores</b>		<b>222,397.69</b>	<b>222,397.69</b>
Ejercicio 2010		222,397.69	222,397.69
<b>Revalúos</b>		<b>1,107,920.00</b>	<b>1,107,920.00</b>
Revalúo de Bienes Muebles		1,107,920.00	1,107,920.00



**CENTRO MORELENSE DE LAS ARTES DEL ESTADO DE MORELOS**  
**ESTADO DE SITUACION FINANCIERA**

Hoja : 8

Fecha : 16/10/2013

01 AGO 2013 Al 31 AGO 2013

Descripción	Presentación por Todos	20XN	20XN-1
<b>Modificaciones al Patrimonio</b>		<b>1,612,319.87</b>	<b>1,612,319.87</b>
Adquisición de Bienes Muebles		1,273,796.19	1,273,796.19
Adquisición de Bienes Intangibles		338,523.68	338,523.68

**TOTAL DE PASIVO Y HACIENDA PUBLICA/PATRIMONIO**

10,174,476.33

10,114,595.28

ELABORÓ:	 REVISÓ C.P. ATALA HERNÁNDEZ REYES DIR. DE FINANZAS Y RECS. HUMS	 VALIDÓ C.P. CATALINA BELTRÁN GARCÍA SECRETARÍA ADMINISTRATIVA	 Vo. Bo. LIC. LUIS LAVAT GUINEA RECTOR
----------	--	--	---







**CENTRO MORELENSE DE LAS ARTES DEL ESTADO DE MORELOS**  
**ESTADO DE ACTIVIDADES**

Hoja : 1

Fecha : 16/10/2013

01 AGO 2013    Al    31 AGO 2013

Descripción	Presentación por Todos	20XN	20XN-1
<b><u>INGRESOS Y OTROS BENEFICIOS</u></b>			
		<b><u>15,597,935.06</u></b>	<b><u>13,737,789.78</u></b>
<b>INGRESOS DE GESTIÓN</b>			
Aprovechamientos de Tipo Corriente		4,825,334.64	4,025,495.51
Reintegros		500.00	500.00
Ingresos por Venta de Bienes y Servicios		500.00	500.00
Ingresos por Venta de Bienes y Servicios de Organismos Descentralizados		4,824,834.64	4,024,995.51
Cuotas Semestrales		3,963,901.82	3,282,049.75
Certificado Parcial de Estudios		50.00	50.00
Certificado Total de Estudios		2,150.00	1,350.00
Constancia con Calificaciones		685.00	625.00
Examen de Admisión Musica		65,108.00	65,108.00
Examen de Admisión Musica	INGRESOS F	300.00	300.00
Credencia Subsecuente o Reposicion		990.00	780.00
Examen de Admisión Danza		1,050.00	1,050.00
Examen Extraordinario		17,630.00	16,880.00
Examen Extraordinario	INGRESOS F	150.00	150.00
Materia Recursada		5,600.00	5,600.00
Inscripcion Anual		249,275.01	147,000.00
Títulos		11,000.00	3,000.00
Visitas Domiciliarias en Municipios		200.00	
Tecnico Superior Universitario		144,150.00	144,150.00
Especialidad en Educacion Artistica		89,700.00	89,700.00
Taller de Verano		175,175.00	172,400.00
Taller de Verano	INGRESOS F	15,000.00	15,000.00
Examen de Nivel		13,100.00	10,850.00
Concesión cafeteria		2,500.00	2,500.00
Otros ingresos		55,652.76	55,652.76
<b>PARTICIPACIONES, APORTACIONES, TRANSFERENCIAS, ASIGNACIONES, SUBSIDIOS Y OTRAS AYUDAS</b>		<b>10,845,049.42</b>	<b>9,784,743.27</b>
Participaciones y Aportaciones		10,651,756.92	9,591,450.77
Aportaciones		10,651,756.92	9,591,450.77
Transferencias, Asignaciones, Subsidios y Otras ayudas		193,292.50	193,292.50
Ayudas Sociales		193,292.50	193,292.50
<b>OTROS INGRESOS Y BENEFICIOS</b>		<b>72,449.00</b>	<b>72,449.00</b>
Otros Ingresos y Beneficios Varios		72,449.00	72,449.00
Otros Ingresos de Ejercicios Anteriores		72,449.00	72,449.00
<b><u>GASTOS Y OTRAS PÉRDIDAS</u></b>			
		<b><u>13,423,709.80</u></b>	<b><u>11,478,098.45</u></b>
<b>GASTOS DE FUNCIONAMIENTO</b>		<b>13,113,448.30</b>	<b>11,167,836.95</b>
<b>SERVICIOS PERSONALES</b>		<b>11,750,046.96</b>	<b>9,938,102.10</b>
REMUNERACIONES AL PERSONAL DE CARACTER PERMANENTE		3,859,094.17	3,341,754.02

**CENTRO MORELENSE DE LAS ARTES DEL ESTADO DE MORELOS**  
**ESTADO DE ACTIVIDADES**

Hoja : 2

Fecha : 16/10/2013

01 AGO 2013 Al 31 AGO 2013

Descripción	Presentación por Todos	20XN	20XN-1
SUELDOS BASE AL PERSONAL PERMANENTE.		3,859,994.17	3,341,754.02
Sueldos base al personal permanente.		3,859,994.17	3,341,754.02
REMUNERACIONES AL PERSONAL DE CARACTER TRANSITORIO		5,848,585.52	4,830,208.48
HONORARIOS ASIMILABLES A SALARIOS.		5,848,585.52	4,830,208.48
Honorarios Asimilables a Salarios.		5,836,705.52	4,825,708.48
	APORTACIO	11,820.00	4,500.00
REMUNERACIONES ADICIONALES Y ESPECIALES		942,190.13	790,158.00
PRIMAS POR AÑOS DE SERVICIOS EFECTIVOS PRESTADOS.		17,773.09	
Primas por años de servicios efectivos prestados.		17,773.09	
PRIMAS DE VACACIONES, DOMINICAL Y GRATIFICACION DE FIN DE AÑO		118,031.92	112,140.10
Prima Vacacional y Dominical		61,846.00	61,685.60
Gratificación de Fin de Año		56,185.92	50,454.50
COMPENSACIONES		23,401.88	20,572.70
Otras compensaciones		23,401.88	20,572.70
HONORARIOS ESPECIALES.		782,983.24	657,445.20
Honorarios Especiales.		782,983.24	657,445.20
SEGURIDAD SOCIAL		828,589.54	718,674.53
APORTACIONES DE SEGURIDAD SOCIAL		367,681.71	289,460.60
Cuotas al I.M.S.S.		564,167.61	485,946.50
INSTITUTO DE CREDITO PARA LOS TRABAJADORES AL SERVICIO DEL GOBIERNO DEL ESTADO DE MORELOS (ICTSGEM)		264,431.93	232,728.03
Instituto de Crédito para los Trabajadores al Servicio del Gobierno del Estado de Morelos (ICTSGEM)		264,015.51	232,728.03
Instituto de Crédito para los Trabajadores al Servicio del Gobierno del Estado de Morelos (ICTSGEM)	APORTACIO	416.42	
OTRAS PRESTACIONES SOCIALES Y ECONOMICAS		270,677.60	257,307.07
PRESTACIONES Y HABERES DE RETIRO		162,219.37	162,219.37
Prestaciones y haberes de retiro		162,219.37	162,219.37
Prima Dominical		1,920.96	1,680.84
OTRAS PRESTACIONES SOCIALES Y ECONOMICAS		106,537.27	93,406.86
Ayuda de renta		11,368.00	9,926.00
Despensa		11,152.40	9,090.40
Despensa	APORTACIO	280.00	
Ayuda para Transporte		7,470.40	6,522.80
Otras prestaciones económicas. (ayuda de comida)		76,266.47	66,967.66
<b>MATERIALES Y SUMINISTROS</b>		<b>321,103.12</b>	<b>310,313.09</b>
MATERIALES DE ADMINISTRACION, EMISION DE DOCUMENTOS Y ARTICULOS OFICIALES		238,910.86	236,087.55
MATERIALES DE ADMINISTRACION, EMISION DE DOCUMENTOS Y ARTICULOS OFICIALES.		79,036.33	78,017.92
Materiales, útiles y equipos menores de oficina		65,093.05	64,074.64
Materiales, útiles y equipos menores de oficina	APORTACIO	13,943.28	13,943.28
MATERIALES Y UTILES DE IMPRESION Y REPRODUCCION		1,458.92	1,458.92
Materiales y útiles de impresión y reproducción		1,458.92	1,458.92

## CENTRO MORELENSE DE LAS ARTES DEL ESTADO DE MORELOS

## ESTADO DE ACTIVIDADES

Hoja : 3

Fecha : 16/10/2013

01 AGO 2013 Al 31 AGO 2013

Descripción	Presentación por Todos	20XN	20XN-1
MATERIALES, UTILES Y EQUIPOS MENORES DE TECNOLOGIAS DE LA INFORMACION Y COMUNICACIONES.		102,067.78	102,067.78
Materiales, útiles y equipos menores de tecnologías de la información y comunicaciones		102,067.78	102,067.78
MATERIAL IMPRESO E INFORMACION DIGITAL.		9,231.00	9,231.00
Material impreso e información digital.		9,231.00	9,231.00
MATERIAL DE LIMPIEZA.		39,691.95	39,691.95
Material de limpieza		39,691.95	39,691.95
MATERIAL DIDACTICO Y UTILES DE ENSEÑANZA.		7,424.98	5,619.98
Material didáctico y útiles de enseñanza.		5,619.98	5,619.98
Material didáctico y útiles de enseñanza.	APORTACIO	1,805.00	
ALIMENTOS Y UTENSILIOS		36,404.49	31,959.49
PRODUCTOS ALIMENTICIOS PARA PERSONAS.		36,354.50	31,909.50
Productos alimenticios para personas		36,354.50	31,909.50
UTENSILIOS PARA EL SERVICIO DE ALIMENTACIÓN.		49.99	49.99
Utensilios para el servicio de alimentación		49.99	49.99
MATERIALES Y ARTICULOS DE CONSTRUCCION Y DE REPARACION Y MANTENIMIENTO		17,588.10	13,790.48
VIDRIO Y PRODUCTOS DE VIDRIO.		2,985.84	
Vidrio y productos de vidrio.		2,985.84	
MATERIAL ELECTRICO Y ELECTRONICO.		5,588.21	5,588.21
Material eléctrico.		5,588.21	5,588.21
ARTICULOS METALICOS PARA LA CONSTRUCCION		2,252.12	2,252.12
Artículos metálicos para la construcción		2,252.12	2,252.12
MATERIALES COMPLEMENTARIOS		2,532.42	1,812.14
Materiales complementarios		2,532.42	1,812.14
OTROS MATERIALES Y ARTICULOS DE CONSTRUCCION Y REPARACION.		4,229.51	4,138.01
Otros materiales y artículos de construcción y reparación.		4,229.51	4,138.01
PRODUCTOS QUIMICOS, FARMACEUTICOS Y DE LABORATORIO		3,168.78	3,128.78
PRODUCTOS QUIMICOS BASICOS		3,000.78	2,960.78
Productos químicos básicos		3,000.78	2,960.78
FERTILIZANTES, PESTICIDAS, ABONOS Y OTROS AGROQUIMICOS.		168.00	168.00
Fertilizantes, pesticidas, abonos y otros agroquímicos.		168.00	168.00
COMBUSTIBLES, LUBRICANTES Y ADITIVOS		17,886.50	17,800.00
COMBUSTIBLES, LUBRICANTES Y ADITIVOS.		17,886.50	17,800.00
Combustibles.		17,800.00	17,800.00
Lubricantes y aditivos.		86.50	
VESTUARIO, BLANCOS, PRENDAS DE PROTECCION Y ARTICULOS DEPORTIVOS		3,563.39	3,563.39
VESTUARIO Y UNIFORMES.		3,483.39	3,483.39
Uniformes.		3,483.39	3,483.39
BLANCOS Y OTROS PRODUCTOS TEXTILES, EXCEPTO PRENDAS DE VESTIR.		80.00	80.00
Blancos y otros productos textiles, excepto prendas de vestir.		80.00	80.00

**CENTRO MORELENSE DE LAS ARTES DEL ESTADO DE MORELOS**  
**ESTADO DE ACTIVIDADES**

Hoja : 4

Fecha : 16/10/2013

01 AGO 2013 Al 31 AGO 2013

Descripción	Presentación por Todos	20XN	20XN-1
HERRAMIENTAS, REFACCIONES Y ACCESORIOS MENORES.		3,560.90	3,163.40
HERRAMIENTAS MENORES.		1,657.90	1,657.90
Herramientas menores.		1,657.90	1,657.90
REFACCIONES Y ACCESORIOS MENORES DE EDIFICIOS.		1,454.90	1,223.90
Refacciones y accesorios menores de edificios.		1,454.90	1,223.90
REFACCIONES Y ACCESORIOS MENORES DE MOBILIARIO Y EQUIPO DE ADMINISTRACION, EDUCACIONAL Y RECREATIVO.		301.60	301.60
Refacciones y accesorios menores de mobiliario y equipo de administración, educacional y recreativo.		301.60	301.60
REFACCIONES Y ACCESORIOS MENORES DE EQUIPO DE CÓMPUTO Y TECNOLOGÍAS DE LA INFORMACION.		166.50	
Refacciones y accesorios menores de equipo de computo y tecnologías de la información.		166.50	
<b>SERVICIOS GENERALES</b>		<b>1,042,298.22</b>	<b>919,421.76</b>
SERVICIOS BASICOS		201,752.90	167,905.66
ENERGIA ELECTRICA.		130,870.00	111,464.00
Energía eléctrica.		130,870.00	111,464.00
AGUA.		19,835.86	12,441.20
Agua.		19,835.86	12,441.20
TELEFONIA TRADICIONAL.		12,541.73	11,073.73
Telefonía tradicional.		12,541.73	11,073.73
TELEFONIA CELULAR.		35,644.31	30,215.73
Telefonía celular.		35,644.31	30,215.73
SERVICIOS DE ACCESO DE INTERNET, REDES Y PROCESAMIENTO DE INFORMACION.		1,899.00	1,899.00
Servicios de acceso de Internet, redes y procesamiento de información.		1,899.00	1,899.00
SERVICIOS POSTAL Y TELEGRAFICO.		962.00	812.00
Servicio postal.		962.00	812.00
SERVICIOS DE ARRENDAMIENTO		301,723.22	263,700.74
ARRENDAMIENTO DE EDIFICIOS.		278,400.00	243,600.00
Arrendamiento de edificios.		243,600.00	243,600.00
Arrendamiento de edificios.	APORTACION	34,800.00	
ARRENDAMIENTO DE MOBILIARIOS Y EQUIPO DE ADMINISTRACION, EDUCACIONAL Y RECREATIVO.		23,323.22	20,100.74
Arrendamiento de mobiliario y equipo de administración, educacional y recreativo.		23,323.22	20,100.74
SERVICIOS PROFESIONALES, CIENTIFICOS, TECNICOS Y OTROS SERVICIOS		15,718.00	14,836.40
SERVICIOS DE APOYO ADMINISTRATIVO, FOTOCOPIADO E IMPRESION.		15,718.00	14,836.40
Servicios de impresión de formas oficiales.		5,823.20	4,941.60
Servicios de impresión y elaboración de materiales informativos.		9,894.80	9,894.80
SERVICIOS FINANCIEROS, BANCARIOS Y COMERCIALES		94,201.76	94,201.76
SERVICIOS FINANCIEROS Y BANCARIOS.		11,770.52	11,770.52
Servicios financieros y bancarios.		11,770.52	11,770.52
SERVICIOS DE RESPONSABILIDAD PATRIMONIAL Y FIANZAS.		82,431.24	82,431.24
Servicios de responsabilidad patrimonial y fianzas.		82,431.24	82,431.24

**CENTRO MORELENSE DE LAS ARTES DEL ESTADO DE MORELOS**  
**ESTADO DE ACTIVIDADES**

Hoja : 5

Fecha : 16/10/2013

01 AGO 2013    AI    31 AGO 2013

Descripción	Presentación por Todos	20XN	20XN-1
SERVICIOS DE INSTALACION, REPARACION, MANTENIMIENTO Y CONSERVACION		17,524.04	16,627.84
INSTALACION, REPARACION Y MANTENIMIENTO DE MOBILIARIO Y EQUIPO DE ADMINISTRACION, EDUCACIONAL Y RECREATIVO.		13,496.82	13,125.62
Instalación, reparación y mantenimiento de mobiliario y equipo de administración, educacional y recreativo.		13,496.82	13,125.62
REPARACION Y MANTENIMIENTO DE EQUIPO DE TRANSPORTE.		2,742.22	2,742.22
Reparación y mantenimiento de equipo de transporte.		2,742.22	2,742.22
SERVICIOS DE LIMPIEZA Y MANEJO DE DESECHOS.		1,285.00	760.00
Servicios de limpieza y manejo de desechos.		1,285.00	760.00
SERVICIOS DE COMUNICACIÓN SOCIAL Y PUBLICIDAD		66,347.03	57,024.50
DIFUSIÓN POR RADIO, TELEVISIÓN Y OTROS MEDIOS DE MENSAJE SOBRE PROGRAMAS Y ACTIVIDADES GUBERNAMENTALES.		1,090.40	1,090.40
Difusión por radio, televisión y otros medios de mensajes sobre programas y actividades gubernamentales.		1,090.40	1,090.40
SERVICIOS DE CREATIVIDAD, PREPRODUCCION Y PRODUCCION DE PUBLICIDAD, EXCEPTO INTERNET.		65,256.63	55,934.10
Espectaculos Culturales		62,472.63	55,934.10
Espectaculos Culturales	APORTACIOI	2,784.00	
SERVICIOS DE TRASLADO Y VIATICOS		263,786.47	294,074.50
SERVICIOS DE TRASLADO Y VIATICOS.		7,183.50	5,863.50
pasajes terrestres.		7,183.50	5,863.50
VIATICOS EN EL PAIS.		256,602.97	226,211.00
Viáticos dentro del Estado.		400.00	400.00
Administrativos		210.00	210.00
Prestadores de Servicios		-300.00	-300.00
Viáticos fuera del Estado.		254,252.97	227,811.00
Viáticos fuera del Estado.	APORTACIOI	1,980.00	
Administrativos		3,115.00	3,115.00
Prestadores de servicios		110,100.00	90,975.00
SERVICIOS OFICIALES		2,765.40	2,441.96
GASTOS MENORES.		2,765.40	2,441.96
Gastos menores.		2,765.40	2,441.96
OTROS SERVICIOS GENERALES		78,479.40	68,608.40
IMPUESTOS Y DERECHOS.		2,258.20	2,258.20
Impuestos y derechos.		10,679.40	10,679.40
IMPUESTOS SOBRE NÓMINA Y OTROS QUE DERIVEN		67,800.00	57,929.00
Impuestos sobre nómina y otros que deriven		67,800.00	57,929.00
<b>TRANSFERENCIAS, ASIGNACIONES, SUBSIDIOS Y OTRAS AYUDAS</b>		<b>310,261.50</b>	<b>310,261.50</b>
<b>Ayudas Sociales</b>		<b>310,261.50</b>	<b>310,261.50</b>
Ayudas Sociales a Personas		116,969.00	116,969.00
Becas		83,292.50	193,292.50

Handwritten signatures and stamps in blue ink are present at the bottom of the page, including a large rectangular stamp and several illegible signatures.

**CENTRO MORELENSE DE LAS ARTES DEL ESTADO DE MORELOS**  
**ESTADO DE ACTIVIDADES**

Hoja: 6

Fecha: 16/10/2013

01 AGO 2013 Al 31 AGO 2013

Descripción

Presentación por Todos

20XN

20XN-1

**AHORRO/DESAHORRO NETO DEL EJERCICIO**

2,174,225.26

2,259,691.33

<p>ELABORÓ:</p>	<p>REVISÓ: C.P. ATALA HERNÁNDEZ REYES DIR. DE FINANZAS Y RECS. HUMS</p>	<p>VALIDO: C.P. CATALINA BELTRÁN GARCÍA SECRETARÍA ADMINISTRATIVA</p>	<p>Vo. Bo. Mtro. LUIS LAYAT GUINEA RECTOR</p>
-----------------	---	---	---

## CENTRO MORELENSE DE LAS ARTES DEL ESTADO DE MORELOS

## ESTADO DE FLUJO DE EFECTIVO

Hoja : 1

Fecha : 16/10/2013

01 AGO 2013

Al

31 AGO 2013

Flujo (-)=Origen (+)=Aplicación

Descripción	Presentación por Todos	20XN	20XN-1	Flujo
<b>FLUJOS DE EFECTIVO DE LAS ACTIVIDADES DE GESTION</b>				
<b>ORIGEN</b>				
Aprovechamientos de Tipo Corriente		-500.00	-500.00	
Ingresos por Venta de Bienes y Servicios		-4,824,834.64	-4,024,995.51	-799,839.13
Participaciones y Aportaciones		-10,651,756.92	-9,591,450.77	-1,060,306.15
Aportaciones		-10,651,756.92	-9,591,450.77	-1,060,306.15
Transferencias, Asignaciones, Subsidios y Otras ayudas		-193,292.50	-193,292.50	
Ayudas Sociales		-193,292.50	-193,292.50	
OTROS INGRESOS Y BENEFICIOS		72,449.00	72,449.00	
<b>APLICACION</b>				
SERVICIOS PERSONALES		11,750,046.96	9,938,102.10	1,811,944.86
MATERIALES Y SUMINISTROS		321,103.12	310,313.09	10,790.03
SERVICIOS GENERALES		1,042,298.22	919,421.76	122,876.46
TRANSFERENCIAS, ASIGNACIONES, SUBSIDIOS Y OTRAS AYUDAS		310,261.50	310,261.50	
Ayudas Sociales		310,261.50	310,261.50	
<b>FLUJOS NETOS DE EFECTIVO POR ACTIVIDADES DE OPERACION</b>				
<b>FLUJOS DE EFECTIVO DE LAS ACTIVIDADES DE INVERSION</b>				
<b>ORIGEN</b>				
INGRESOS POR VENTA DE BIENES Y SERVICIOS		-4,824,834.64	-4,024,995.51	-799,839.13
CONTRIBUCIONES DE CAPITAL		-10,651,756.92	-9,591,450.77	-1,060,306.15
OTROS INGRESOS Y BENEFICIOS		72,449.00	72,449.00	
VENTA DE ACTIVOS FISICOS		72,449.00	72,449.00	
OTROS				
<b>APLICACION</b>				
ACTIVO NO CIRCULANTE		3,764,053.84	3,764,053.84	
DERECHOS A RECIBIR EFECTIVO O EQUIVALENTES A LARGO PLAZO				
BIENES MUEBLES INFRAESTRUCTURA Y CONSTRUCCIONES EN PROCESO				
BIENES MUEBLES		3,172,504.34	3,172,504.34	
BIENES INTANGIBLES		591,549.50	591,549.50	
DEPRECIACIONES				
ACTIVOS DIFERIDOS				
<b>FLUJOS DE EFECTIVO DE LAS ACTIVIDADES DE FINANCIAMIENTO</b>				
<b>ORIGEN</b>				
PASIVO (ENDEUDAMIENTO NETO)		-560,703.95	-385,356.83	-175,347.12
INTERNO		-560,703.95	-385,356.83	-175,347.12
EXTERNO				
<b>APLICACION</b>				
INCREMENTO DE ACTIVOS FINANCIEROS		1,479,393.46	6,350,541.44	-4,871,147.98
SERVICIOS DE LA DEUDA				
INTERNO		-560,703.95	-385,356.83	-175,347.12
EXTERNO				
DISMINUCION DE OTROS PASIVOS				



**CENTRO MORELENSE DE LAS ARTES DEL ESTADO DE MORELOS**

**ESTADO DE FLUJO DE EFECTIVO**

Hoja : 2

Fecha : 16/10/2013

01 AGO 2013

Al

31 AGO 2013

Flujo (-)=Origen (+)=Aplicación

Descripción	Presentación por Todos	20XN	20XN-1	Flujo
FLUJOS NETOS DE EFECTIVO POR ACTIVIDADES DE FINANCIAMIENTO				
INCREMENTO / DISMINUCION NETA EN EL EFECTIVO Y EQUIVALENTES AL EFECTIVO				
EFECTIVO Y EQUIVALENTES AL EFECTIVO AL INICIO DEL EJERCICIO		4,931,029.03	4,989,744.16	-58,715.13
EFECTIVO Y EQUIVALENTES AL EFECTIVO AL FINAL DEL EJERCICIO		4,931,029.03		4,931,029.03
SUMA DE COLUMNAS		-10,853,259.39	-7,493,398.59	

ELABORÓ:	 REVISÓ: C.P. ATALA HERNÁNDEZ REYES DIR. DE FINANZAS Y RECS. HUMS	VALIDO:	 C.P. CATALINA BELTRÁN GARCÍA SECRETARÍA ADMINISTRATIVA	Vo. Bo.  MTRO. LUIS SAVAT GUINEA RECTOR
----------	---	---------	--	---









**CENTRO MORELENSE DE LAS ARTES DEL ESTADO DE MORELOS**  
**ESTADO ANALÍTICO DEL ACTIVO**

Hoja : 1

Fecha : 16/10/2013

01 AGO 2013    Al    31 AGO 2013

Presentación por Todos

Descripción	Saldo Inicial	Cargos Periodo	Abonos Periodo	Saldo Final	Flujo Periodo
<b>ACTIVO</b>	<b>10,114,595.28</b>	<b>4,830,482.39</b>	<b>4,770,601.34</b>	<b>10,174,476.33</b>	<b>-59,881.05</b>
<b>ACTIVO CIRCULANTE</b>	<b>6,350,541.44</b>	<b>4,830,482.39</b>	<b>4,770,601.34</b>	<b>6,410,422.49</b>	<b>-59,881.05</b>
Efectivo y Equivalentes	4,989,744.16	2,686,452.32	2,745,167.45	4,931,029.03	58,715.13
Efectivo	5,312.34			5,312.34	0.00
Fondo Fijo de DFRH	-187.66			-187.66	0.00
Fondo Fijo DRM y SG	2,500.00			2,500.00	0.00
Fondo Fijo Campus Vista Hermosa	1,000.00			1,000.00	0.00
Subdirección de Comunicación y Vinculación	2,000.00			2,000.00	0.00
Bancos/Tesorería	4,854,431.82	2,686,452.32	2,745,167.45	4,895,716.09	58,715.13
Bancos Moneda Nacional	779,436.42	2,686,452.32	2,745,167.45	720,721.29	58,715.13
BANCOMER - 0985	891,499.62	1,763,848.67	1,942,007.80	713,340.49	178,159.13
BANCOMER - 445	4,062,932.20	922,603.65	803,159.65	4,182,376.20	-119,444.00
Depósitos de Fondos de Terceros en Garantía y/o Administración	30,000.00			30,000.00	0.00
Depósitos de Fondos de Terceros en Garantía y/o Administración	30,000.00			30,000.00	0.00
Derechos a Recibir Efectivo o Equivalentes	1,360,797.28	2,144,030.07	2,025,433.89	1,479,393.46	-118,596.18
Cuentas por Cobrar a Corto Plazo	8,381.56	814,971.14	821,823.20	1,529.50	6,852.05
Alumnos Ejercicio 2012	-469.50	811,254.09	811,254.09	-469.50	0.00
Alumnos Ejercicio 2012	450.00			450.00	0.00
Ingresos Varios		3,717.05	3,717.05		0.00
Reintegros	8,401.06		6,852.06	1,549.00	6,852.06
Deudores Diversos por Cobrar a Corto Plazo	1,352,415.72	1,241,383.93	1,115,935.69	1,477,863.96	-125,448.24
<b>DEUDORES ADMINISTRATIVOS</b>	<b>33,162.07</b>	<b>175,148.10</b>	<b>7,326.04</b>	<b>200,984.13</b>	<b>-167,822.05</b>
Santiago Hernández Pedro	9,090.31			9,090.31	0.00
Martínez Potiño Sonia Leticia	-2,731.32			-2,731.32	0.00
Pérez Monzón Gustavo	3,098.52			3,098.52	0.00

## CENTRO MORELENSE DE LAS ARTES DEL ESTADO DE MORELOS

## ESTADO ANALÍTICO DEL ACTIVO

Hoja : 2

Fecha : 16/10/2013

01 AGO 2013 AI 31 AGO 2013

Presentación por Todos

Descripción	Saldo Inicial	Cargos Periodo	Abonos Periodo	Saldo Final	Flujo Periodo
Torres Astudillo Luz Alba	-197.50			-197.50	0.00
Castillo Vega Abraham	2,590.25	2,148.10	7,326.04	-2,587.69	5,177.94
Muñoz Brito Gabriela	3,706.88			3,706.88	0.00
Hernández Reyes Atala	19.94			19.94	0.00
Pérez González José Anselmo	2,474.55			2,474.55	0.00
Matha Laura Vergara Estrada	541.18			541.18	0.00
Marquez Tamayo Lily Aurora	14,569.26			14,569.26	0.00
Lavot Guinoo Luis		23,000.00		23,000.00	-23,000.00
Aguirre de Samaniego Gabriela		150,000.00		150,000.00	-150,000.00
OTROS DEUDORES	1,319,253.65	1,066,235.83	1,108,609.65	1,276,879.83	42,373.82
Subsidio al Empleo	-3,664.63	3,730.00	3,731.00	-3,654.73	0.10
Gobierno del Estado de Morelos	9,740.00	1,060,306.15	1,060,306.15	9,740.00	0.00
Area de Música	80,029.09			80,029.09	0.00
Area de Teatro	30,628.00			30,628.00	0.00
Area de Artes Visuales	96,851.81			96,851.81	0.00
Area de Danza	82,522.00			82,522.00	0.00
Construcciones, Instalación, C	596.38			596.38	0.00
Albarran Rondón Veronica	150.00			150.00	0.00
Ruiz Monroy Javier	2,250.00			2,250.00	0.00
Area de Música 2011	198,858.50			198,858.50	0.00
Area de Teatro 2011	16,675.00			16,675.00	0.00
Area de Artes Visuales 2011	138,156.00			138,156.00	0.00
Area de Danza 2011	76,783.50			76,783.50	0.00
BANCOMER	30,000.00	2,198.78	30,000.00	2,198.78	27,801.22
Alumnos Artes Visuales 2012	89,159.50			89,159.50	0.00

## CENTRO MORELENSE DE LAS ARTES DEL ESTADO DE MORELOS

## ESTADO ANALÍTICO DEL ACTIVO

Hoja : 3

Fecha : 16/10/2013

01 AGO 2013 Al 31 AGO 2013

Presentación por Todos

Descripción	Saldo Inicial	Cargos Periodo	Abonos Periodo	Saldo Final	Flujo Periodo
Alumnos Danza 2012	128,517.00		6,610.00	121,907.00	6,610.00
Alumnos Maestros 2012	104,500.00		3,000.00	101,500.00	3,000.00
Alumnos Musica 2012	214,833.50		4,962.50	209,871.00	4,962.50
Alumnos Teatro 2012	22,518.00			22,518.00	0.00
Almazán Orihuela Joel	150.00			150.00	0.00
Ingresos por Recuperar a Corto Plazo		87,675.00	87,675.00		0.00
<b>ACTIVO NO CIRCULANTE</b>	<b>3,764,053.84</b>			<b>3,764,053.84</b>	<b>0.00</b>
<b>Bienes Muebles</b>	<b>3,172,504.34</b>			<b>3,172,504.34</b>	<b>0.00</b>
Mobiliario y Equipo de Administración	755,114.18			755,114.18	0.00
Muebles de Oficina y Estantería	162,151.83			162,151.83	0.00
Equipo de Cómputo y de Tecnologías de la Información	592,962.35			592,962.35	0.00
Mobiliario y Equipo Educativo y Recreativo	1,885,391.34			1,885,391.34	0.00
Cámaras Fotográficas y de Video	22,680.32			22,680.32	0.00
Otro Mobiliario y Equipo Educativo y Recreativo	1,862,711.02			1,862,711.02	0.00
Equipo de Transporte	473,520.00			473,520.00	0.00
Automóviles y Equipo Terrestre	473,520.00			473,520.00	0.00
TIIDA SEDAN 2011	170,800.00			170,800.00	0.00
URVAN MOD. 2011	302,720.00			302,720.00	0.00
Maquinaria, Otros Equipos y Herramientas	58,478.82			58,478.82	0.00
Equipo de Comunicación y Telecomunicación	19,559.64			19,559.64	0.00
Herramientas y Máquinas-Herramienta	25,919.18			25,919.18	0.00
Otros Equipos	13,000.00			13,000.00	0.00
<b>Activos Intangibles</b>	<b>591,549.50</b>			<b>591,549.50</b>	<b>0.00</b>
Software	526,189.30			526,189.30	0.00
Software	526,189.30			526,189.30	0.00

# CENTRO MORELENSE DE LAS ARTES DEL ESTADO DE MORELOS

## ESTADO ANALÍTICO DEL ACTIVO




Hoja : 4

Fecha : 16/10/2013







01 AGO 2013 Al 31 AGO 2013

Presentación por Todos

Descripción	Saldo Inicial	Cargos Periodo	Abonos Periodo	Saldo Final	Flujo Periodo
Licencias	65,360.20			65,360.20	0.00
Licencias Informáticas e Intelectuales	65,360.20			65,360.20	0.00

ELABORÓ:	REVISÓ:  C.P. ATALA HERNÁNDEZ REYES DIR. DE FINANZAS Y RECS. HUMS	VALIDÓ:  C.P. CATALINA BELTRÁN GARCÍA SECRETARÍA ADMINISTRATIVA	Vo. Bo.  MTRO. LUIS DAVAT GUINEA RECTOR
----------	---	---	---



## CENTRO MORELENSE DE LAS ARTES DEL ESTADO DE MORELOS

## BALANZA DE COMPROBACIÓN

Presentación por Todos

Fecha: 16/10/2013

Periodo del 01/08/2013 Al 31/08/2013

Hoja: 1

Cuenta	Nombre	Subsidio	Sdo. Ini.	Debe	Haber	Sdo. Fin.
1	ACTIVO		10,114,595.20	4,830,482.39	4,770,601.34	10,174,476.33
1.1	ACTIVO CIRCULANTE		6,350,541.44	4,830,482.39	4,770,601.34	6,410,422.49
1.1.1	Efectivo y Equivalentes		4,989,744.16	2,686,452.32	2,745,167.45	4,831,029.03
1.1.1.1	Efectivo		5,312.34	0.00	0.00	5,312.34
1.1.1.1.1	Fondo Fijo de DFRH		-187.66	0.00	0.00	-187.66
1.1.1.1.2	Fondo Fijo DRM y SG		2,500.00	0.00	0.00	2,500.00
1.1.1.1.3	Fondo Fijo Campus Vista Hermosa		1,000.00	0.00	0.00	1,000.00
1.1.1.1.4	Subdirección de Comunicación y Vinculación		2,000.00	0.00	0.00	2,000.00
1.1.1.2	Bancos/Tesorería		4,954,431.82	2,686,452.32	2,745,167.45	4,895,716.69
1.1.1.2.1	Bancos Moneda Nacional		779,436.42	2,686,452.32	2,745,167.45	720,721.29
1.1.1.2.1.1	BANCOMER - 0985		891,499.62	1,763,948.67	1,942,097.80	713,345.49
1.1.1.2.1.2	BANCOMER - 445		4,062,932.20	922,603.65	803,159.65	4,182,376.20
1.1.1.6	Depósitos de Fondos de Terceros en Garantía y/o Administración		30,000.00	0.00	0.00	30,000.00
1.1.1.6.1	Depósitos de Fondos de Terceros en Garantía y/o Administración		30,000.00	0.00	0.00	30,000.00
1.1.2	Derechos a Recibir Efectivo o Equivalentes		1,360,797.28	2,144,039.07	2,025,433.89	1,479,293.46
1.1.2.2	Cuentas por Cobrar a Corto Plazo		8,381.56	814,971.14	821,823.20	1,529.50
1.1.2.2.1	Alumnos Ejercicio 2012		-469.50	811,254.09	811,254.09	-469.50
1.1.2.2.1	Alumnos Ejercicio 2012	INGRESOS PROPK	450.00	0.00	0.00	450.00
1.1.2.2.4	Ingresos Varios		0.00	3,717.05	3,717.05	0.00
1.1.2.2.5	Reintegros		8,401.06	0.00	6,852.06	1,549.00
1.1.2.3	Deudores Diversos por Cobrar a Corto Plazo		1,352,415.72	1,241,383.93	1,115,935.69	1,477,863.96
1.1.2.3.1	DEUDORES ADMINISTRATIVOS		33,162.07	175,148.10	7,326.04	200,984.13
1.1.2.3.1.01	Santiago Hernández Pedro		9,090.31	0.00	0.00	9,090.31
1.1.2.3.1.02	Martínez Patiño Sonia Leticia		-2,731.32	0.00	0.00	-2,731.32
1.1.2.3.1.03	Pérez Monzón Gustavo		3,098.52	0.00	0.00	3,098.52
1.1.2.3.1.04	Torres Astudillo Luz Alba		-197.50	0.00	0.00	-197.50
1.1.2.3.1.06	Castillo Vega Abraham		2,590.25	2,148.10	7,326.04	-2,587.69
1.1.2.3.1.09	Miñoz Brito Gabriela		3,706.88	0.00	0.00	3,706.88
1.1.2.3.1.10	Hernández Reyes Alata		19.94	0.00	0.00	19.94
1.1.2.3.1.12	Pérez González José Anselmo		2,474.55	0.00	0.00	2,474.55
1.1.2.3.1.14	Matba Laura Vergara Estrada		541.18	0.00	0.00	541.18
1.1.2.3.1.15	Marquez Tamayo Lily Aurora		14,669.26	0.00	0.00	14,669.26
1.1.2.3.1.29	Laval Guinea Luis		0.00	23,000.00	0.00	23,000.00
1.1.2.3.1.30	Aguirre de Sarmiento Gabriela		0.00	150,000.00	0.00	150,000.00
1.1.2.3.2	OTROS DEUDORES		1,319,253.65	1,066,235.83	1,108,609.65	1,276,879.83
1.1.2.3.2.01	Subsidio al Empleo		-3,664.63	3,730.90	3,731.00	-3,664.73
1.1.2.3.2.02	Gobierno del Estado de Morelos		9,740.00	1,060,306.15	1,060,326.15	9,740.00
1.1.2.3.2.03	Area de Música		80,029.09	0.00	0.00	80,029.09
1.1.2.3.2.04	Area de Teatro		30,628.00	0.00	0.00	30,628.00
1.1.2.3.2.05	Area de Artes Visuales		96,851.81	0.00	0.00	96,851.81
1.1.2.3.2.06	Area de Danza		82,522.00	0.00	0.00	82,522.00
1.1.2.3.2.07	Construcciones, Instalación, C		596.38	0.00	0.00	596.38

## CENTRO MORELENSE DE LAS ARTES DEL ESTADO DE MORELOS

## BALANZA DE COMPROBACIÓN

Presentación por Todos

Fecha: 16/10/2013

Periodo del 01/08/2013 Al 31/08/2013

Hoja: 2

Cuenta	Nombre	Subsidio	Sdo. Ini.	Debe	Haber	Sdo. Fin.
1.1.2.3.2.08	Albanan Rendón Veronica		150.00	0.00	0.00	150.00
1.1.2.3.2.09	Ruiz Monroy Javier		2,250.00	0.00	0.00	2,250.00
1.1.2.3.2.10	Area de Música 2011		198,858.50	0.00	0.00	198,858.50
1.1.2.3.2.11	Area de Teatro 2011		16,075.00	0.00	0.00	16,075.00
1.1.2.3.2.12	Area de Artes Visuales 2011		138,156.00	0.00	0.00	138,156.00
1.1.2.3.2.13	Area de Danza 2011		76,783.50	0.00	0.00	76,783.50
1.1.2.3.2.14	BANCOMER		30,000.00	2,198.78	30,000.00	2,198.78
1.1.2.3.2.15	Alumnos Artes Visuales 2012		89,159.50	0.00	0.00	89,159.50
1.1.2.3.2.16	Alumnos Danza 2012		128,517.00	0.00	6,610.00	121,907.00
1.1.2.3.2.17	Alumnos Maestros 2012		104,500.00	0.00	3,000.00	101,500.00
1.1.2.3.2.18	Alumnos Musica 2012		214,833.50	0.00	4,962.50	209,871.00
1.1.2.3.2.19	Alumnos Teatro 2012		22,518.00	0.00	0.00	22,518.00
1.1.2.3.2.20	Almacén Orifuela Joel		150.00	0.00	0.00	150.00
1.1.2.4	Ingresos por Recuperar a Corto Plazo		0.00	87,675.00	87,675.00	0.00
1.2	ACTIVO NO CIRCULANTE		3,764,053.84	0.00	0.00	3,764,053.84
1.2.4	Bienes Muebles		3,172,504.34	0.00	0.00	3,172,504.34
1.2.4.1	Mobiliario y Equipo de Administración		755,114.18	0.00	0.00	755,114.18
1.2.4.1.1	Muebles de Oficina y Estantería		162,151.83	0.00	0.00	162,151.83
1.2.4.1.3	Equipo de Cómputo y de Tecnologías de la Información		592,962.35	0.00	0.00	592,962.35
1.2.4.2	Mobiliario y Equipo Educacional y Recreativo		1,885,391.34	0.00	0.00	1,885,391.34
1.2.4.2.3	Cámaras Fotográficas y de Video		22,680.32	0.00	0.00	22,680.32
1.2.4.2.9	Otro Mobiliario y Equipo Educacional y Recreativo		1,862,711.02	0.00	0.00	1,862,711.02
1.2.4.4	Equipo de Transporte		473,520.00	0.00	0.00	473,520.00
1.2.4.4.1	Automóviles y Equipo Terrestre		473,520.00	0.00	0.00	473,520.00
1.2.4.4.1.1	TIIDA SEDAN 2011		170,800.00	0.00	0.00	170,800.00
1.2.4.4.1.2	URVAN MOD. 2011		302,720.00	0.00	0.00	302,720.00
1.2.4.6	Maquinaria, Otros Equipos y Herramientas		58,478.82	0.00	0.00	58,478.82
1.2.4.6.5	Equipo de Comunicación y Telecomunicación		19,559.64	0.00	0.00	19,559.64
1.2.4.6.7	Herramientas y Máquinas-Herramienta		25,919.18	0.00	0.00	25,919.18
1.2.4.6.9	Otros Equipos		13,000.00	0.00	0.00	13,000.00
1.2.5	Activos Intangibles		591,549.50	0.00	0.00	591,549.50
1.2.5.1	Software		526,189.30	0.00	0.00	526,189.30
1.2.5.1.1	Software		526,189.30	0.00	0.00	526,189.30
1.2.5.4	Licencias		65,360.20	0.00	0.00	65,360.20
1.2.5.4.1	Licencias Informáticas e Intelectuales		65,360.20	0.00	0.00	65,360.20
2	PASIVO		-385,356.83	2,583,303.59	2,758,650.71	-560,703.95
2.1	PASIVO CIRCULANTE		-385,356.83	2,583,303.59	2,758,650.71	-560,703.95
2.1.1	Cuentas por Pagar a Corto Plazo		-385,356.83	2,583,303.59	2,758,650.71	-560,703.95
2.1.1.1	Servicios Personales por Pagar a Corto Plazo		-243,160.51	2,197,609.05	2,330,030.86	-375,382.32
2.1.1.1.1	Remuneración por pagar al Personal de carácter permanente a CP		44,225.94	545,074.44	547,303.15	41,897.23
2.1.1.1.1.02	Hernández Reyes Atala		195.90	0.00	342.00	-146.10

## CENTRO MORELENSE DE LAS ARTES DEL ESTADO DE MORELOS

## BALANZA DE COMPROBACIÓN

Presentación por Todos

Fecha: 16/10/2013

Periodo del 01/08/2013 Al 31/08/2013

Hoja: 3

Cuenta	Nombre	Subsidio	Sdo. Ini.	Debe	Haber	Sdo. Fin.
2.1.1.1.00	Barrón López Antonio		-0.10	0.00	40.00	-40.10
2.1.1.1.04	López Mondal Edgar Olivio		0.00	3,606.00	3,606.00	0.00
2.1.1.1.10	Remuneraciones por Pagar a C.P.		5,581.67	518,240.15	518,240.15	5,581.67
2.1.1.1.13	Alvarez Domínguez Fernando		0.60	0.00	0.00	0.60
2.1.1.1.17	Pérez González José Anselmo		-16,677.91	10,206.58	9,333.30	-17,724.62
2.1.1.1.22	Acosta Vega José Luis		0.00	2,403.08	2,403.08	0.00
2.1.1.1.24	Oxón de la Garza José Antonio		-214.34	4,950.00	7,750.00	-3,014.34
2.1.1.1.26	Alvarez Hernández Serimé		-3,174.54	5,588.62	5,588.62	-3,174.54
2.1.1.1.2	Remuneración por pagar al Personal de carácter transitorio a CP		-209,426.66	1,526,930.70	1,632,938.08	-315,434.04
2.1.1.1.2.1	Profesionistas por Honorarios Asimilables a Salarios		-119,145.36	1,377,960.80	1,450,357.57	-191,522.13
2.1.1.1.2.1.001	Agüero Ayala Mario Alberto		-840.00	1,048.32	1,048.32	-840.00
2.1.1.1.2.1.002	González Alvarado Gato Alberto		-53.00	13,360.30	15,760.30	-2,453.00
2.1.1.1.2.1.004	Muzzio Arevalo Hector Gabriel		-10,620.00	0.00	0.00	-10,620.00
2.1.1.1.2.1.005	Albarran Rendón Verónica		-750.00	0.00	0.00	-750.00
2.1.1.1.2.1.007	Ruiz Monroy Javier		-900.00	18,000.00	18,000.00	-900.00
2.1.1.1.2.1.008	Balmaceda Avelar Javier		-1,358.86	0.00	0.00	-1,358.86
2.1.1.1.2.1.009	Miranda Quevedo Marcos Leonardo		-1,050.00	2,188.99	2,188.99	-1,050.00
2.1.1.1.2.1.010	Toflanin Andreas		-1,200.00	0.00	0.00	-1,200.00
2.1.1.1.2.1.011	Conde Flores Luis Adalberto		-862.32	0.00	0.00	-862.32
2.1.1.1.2.1.012	Vázquez Roman Irelí Imaifano		-1,500.00	0.00	0.00	-1,500.00
2.1.1.1.2.1.013	Ibarrá Olivera Eduardo Javier		0.00	1,461.50	1,461.50	0.00
2.1.1.1.2.1.014	Arteaga López Carla Cecilia		-580.00	1,925.95	1,925.95	-580.00
2.1.1.1.2.1.015	Vargas Estrada María Penelope		-1,500.00	1,500.00	0.00	0.00
2.1.1.1.2.1.016	Riva Palacio Nieto Victoria		-6,000.00	0.00	0.00	-6,000.00
2.1.1.1.2.1.017	Avilez García Christopher		0.00	2,162.76	2,162.76	0.00
2.1.1.1.2.1.018	Ortiz Martínez Ruben		-7,680.00	0.00	0.00	-7,680.00
2.1.1.1.2.1.019	Yralda Alonso Fernando		500.00	0.00	0.00	500.00
2.1.1.1.2.1.020	Segarra Portuondo Edgar		-900.00	1,057.05	1,057.05	-900.00
2.1.1.1.2.1.021	Baiz Acosta Lorena		-500.00	0.00	0.00	-500.00
2.1.1.1.2.1.022	Ramos Kopivitz Vera Milarca		-1,440.00	0.00	0.00	-1,440.00
2.1.1.1.2.1.023	Rosales Villar Ana Lucia		-3,509.76	1,975.60	1,975.60	-3,509.76
2.1.1.1.2.1.024	López Varela Ana Lourdes		-1,920.00	0.00	0.00	-1,920.00
2.1.1.1.2.1.025	Barrera Rivas Ulviva		-1,500.00	0.00	900.00	-2,400.00
2.1.1.1.2.1.027	Carrón Parga Lisa		-2,100.00	0.00	0.00	-2,100.00
2.1.1.1.2.1.028	Almazán Orihuela Javier		0.00	14,062.33	18,362.33	-4,320.00
2.1.1.1.2.1.029	Gardiman Martínez Claude		-750.00	0.00	0.00	-750.00
2.1.1.1.2.1.030	Tellez Villaseñor Hordóñez Rodrigo		-600.00	0.00	0.00	-600.00
2.1.1.1.2.1.031	Negúz Zamora Edgar Alejandro		-1,200.00	531.08	531.08	-1,200.00
2.1.1.1.2.1.032	Vigo Cáceres Alejandro		-750.00	2,670.30	2,670.30	-750.00
2.1.1.1.2.1.034	Serrano Aleman Mauricio		0.00	3,600.00	4,320.00	-720.00
2.1.1.1.2.1.036	Mora Delgado Alberto		0.00	0.00	-262.08	262.08
2.1.1.1.2.1.037	Aguirre de Samaniego Erika del Carmen		0.00	7,311.88	7,311.88	0.00
2.1.1.1.2.1.038	Almazán Orihuela Joel		-650.00	0.00	-254.13	-195.87



## CENTRO MORELENSE DE LAS ARTES DEL ESTADO DE MORELOS

## BALANZA DE COMPROBACIÓN

Presentación por Todos

Fecha: 16/10/2013

Periodo del 01/08/2013 Al 31/08/2013

Hoja: 4

Cuenta	Nombre	Subsidio	Sdo. Ini.	Debe	Haber	Sdo. Fin.
2.1.1.2.1.039	Anastasio Cabello Alfonso		0.00	3,600.00	3,600.00	0.00
2.1.1.2.1.040	Balderas Osorio Roman		0.00	1,123.47	1,123.47	0.00
2.1.1.2.1.041	Carrión Ávila José Antonio		0.00	2,250.00	2,250.00	0.00
2.1.1.2.1.042	Castro Camacho Marco Antonio		0.00	2,663.75	2,663.75	0.00
2.1.1.2.1.043	De la Garza Richardson Francisco Javier		0.00	0.00	720.00	-720.00
2.1.1.2.1.045	García Vázquez Ricardo de Jesús		0.00	8,418.33	8,418.33	0.00
2.1.1.2.1.046	González Osorio Oliver Omar		-485.19	2,599.44	2,599.44	-485.19
2.1.1.2.1.047	Guadarrama Ochoa Ismael		0.00	5,882.24	5,882.24	0.00
2.1.1.2.1.048	Ibarrola López Antonio		0.00	1,608.11	1,608.11	0.00
2.1.1.2.1.051	Lavati Guinea Luis		8,096.63	0.00	0.00	8,096.63
2.1.1.2.1.053	Loreto Hernández Adrián		0.00	2,537.06	2,537.06	0.00
2.1.1.2.1.054	Marquez Tamayo Lily Aurora		-5,180.00	0.00	6,000.00	-11,180.00
2.1.1.2.1.055	Martínez Patrino Sonia Leticia		2,731.32	7,650.00	7,341.21	3,040.11
2.1.1.2.1.056	Maya Pino Alejandro		0.00	0.00	900.00	-900.00
2.1.1.2.1.058	Meyran Patiño Ingrid		0.00	16,570.19	16,570.19	0.00
2.1.1.2.1.059	Mora Delgado Jesús Pavel		0.00	748.61	748.61	0.00
2.1.1.2.1.060	Prado Mayda		0.00	625.98	625.98	0.00
2.1.1.2.1.060	Ortiz Gaona Juan Antonio		0.00	1,583.50	1,583.50	0.00
2.1.1.2.1.061	Palacios Quiroz Luis Emilio		0.00	11,899.69	14,838.69	-2,940.00
2.1.1.2.1.062	Requejo Blanco Leonardo		0.00	1,796.93	1,796.93	0.00
2.1.1.2.1.063	Ripley Landa Pamela Mary Magdalen		0.00	0.00	-1,897.03	1,897.03
2.1.1.2.1.064	Rivavola Dominguez Carlos Enrique		2,725.00	95.68	95.68	2,725.00
2.1.1.2.1.065	Roman Cusatto Mario Alberto		-10,620.20	2,622.56	2,622.56	-10,620.20
2.1.1.2.1.066	Rubalcaba Ducoing Aldo		0.00	224.64	224.64	0.00
2.1.1.2.1.067	Saénz Romero Maya Guadalupe		0.00	0.00	-641.66	641.66
2.1.1.2.1.068	Sánchez Bahena José Alejandro		0.00	3,098.52	3,098.52	0.00
2.1.1.2.1.069	Santoyo Ocampo Agustín		-5,880.00	0.00	0.00	-5,880.00
2.1.1.2.1.070	Silva Escercia Itzel		0.00	8,071.42	8,071.42	0.00
2.1.1.2.1.071	Taméz Quinto Diana Ofelia		0.00	681.16	1,241.16	-560.00
2.1.1.2.1.073	Vigilón Whaley Pérez José Alberto		0.00	11,703.18	11,703.18	0.00
2.1.1.2.1.074	Romero Salgado Victor Mauricio		0.00	20,565.34	20,565.34	0.00
2.1.1.2.1.075	Novo Fernández Antonia		0.00	1,200.00	1,200.00	0.00
2.1.1.2.1.076	Horsch Martínez Baranco Bernice Marcela		0.00	2,528.15	2,528.15	0.00
2.1.1.2.1.077	Arteaga Hernández Sergio Feliciano		216.91	0.00	0.00	216.91
2.1.1.2.1.078	Aguilar Rodríguez Eric Owen		-3,880.00	1,048.32	1,048.32	-3,880.00
2.1.1.2.1.079	García Gutierrez Gabriela		-600.00	0.00	0.00	-600.00
2.1.1.2.1.080	Elena Sergio Foix		-600.00	0.00	0.00	-600.00
2.1.1.2.1.082	Hernández Domínguez Jesús		-1,680.00	0.00	0.00	-1,680.00
2.1.1.2.1.085	Veloz Vicario Gilberto		-2,100.00	0.00	0.00	-2,100.00
2.1.1.2.1.086	Zanete Viciado Alexis		0.00	0.00	960.00	-960.00
2.1.1.2.1.089	Ocampo Flores Adriana		0.00	0.00	420.00	-420.00
2.1.1.2.1.090	Rangel Castro Rodrigo		-900.00	0.00	0.00	-900.00
2.1.1.2.1.092	Sánchez García Rosa Virginia		-1,380.00	4,659.58	4,659.58	-1,380.00
2.1.1.2.1.093	MORALES IZQUIERDO ANA PAOLA		0.00	0.00	5,940.00	-5,940.00

**CENTRO MORELENSE DE LAS ARTES DEL ESTADO DE MORELOS**  
**BALANZA DE COMPROBACIÓN**

Presentación por Todos

Fecha: 16/10/2013

Período del 01/08/2013 Al 31/08/2013

Hoja: 5

Cuenta	Nombre	Subsidio	Sdo. Ini.	Debe	Haber	Sdo. Fin.
2.1.1.1.2.1.095	Lavin Montoya María de la Paz		0.00	12,000.00	12,000.00	0.00
2.1.1.1.2.1.096	Aguirre de Samaniego Gabriela		0.00	7,186.69	7,186.69	0.00
2.1.1.1.2.1.099	Guevara Garfias Uty		-2,520.00	0.00	0.00	-2,520.00
2.1.1.1.2.1.101	Perez MOnzon Gustavo		-3,944.12	3,000.00	3,000.00	-3,944.12
2.1.1.1.2.1.105	Carrillo Babani Marcelo		-360.00	0.00	0.00	-360.00
2.1.1.1.2.1.106	Colin Cruz Jaime		0.00	3,600.00	3,600.00	0.00
2.1.1.1.2.1.107	Cruz Arcellano Eloisa		0.00	15,450.00	15,450.00	0.00
2.1.1.1.2.1.108	Figueroa Ibarra Lucy Bertelina		0.00	3,000.00	3,000.00	0.00
2.1.1.1.2.1.109	Flores López Gabriel Carlos		224.64	0.00	0.00	224.64
2.1.1.1.2.1.110	González Arredondo Norma Elena		0.00	9,000.00	9,000.00	0.00
2.1.1.1.2.1.111	Valenzuela Lavin Laida Odisea		0.00	4,427.82	4,427.82	0.00
2.1.1.1.2.1.112	Zúñiga Zúñiga Carolina		0.00	11,700.00	11,700.00	0.00
2.1.1.1.2.1.113	Archundia Hernández Aldo		0.00	3,600.00	3,600.00	0.00
2.1.1.1.2.1.114	Arias Alvarez Fátima Paola		-1,150.00	0.00	-901.35	-248.65
2.1.1.1.2.1.115	Calvario Casamurias Gabriela		0.00	2,930.93	2,930.93	0.00
2.1.1.1.2.1.116	Contreras Olmedo Verónica		-2,100.00	0.00	0.00	-2,100.00
2.1.1.1.2.1.117	De Pover Annette		-1,125.00	0.00	-503.29	-621.71
2.1.1.1.2.1.118	García Valadez Brenda Leticia		0.00	1,714.54	1,714.54	0.00
2.1.1.1.2.1.119	Lozama Tellez Victor		40.00	0.00	0.00	40.00
2.1.1.1.2.1.120	Mendoza Granados Araceli Joshabel		0.00	950.00	950.00	0.00
2.1.1.1.2.1.121	Rivera Martínez Nestor Jovanni		-3,060.00	262.08	262.08	-3,060.00
2.1.1.1.2.1.122	Salas Avedoño Gibrán Michel		0.00	6,014.35	6,014.35	0.00
2.1.1.1.2.1.123	Herrera Garza Yuritzi Raquel		0.00	1,080.00	1,080.00	0.00
2.1.1.1.2.1.124	Manzo Pilego Mario Alberto		0.00	0.00	1,200.00	-1,200.00
2.1.1.1.2.1.125	Omaña Guzman Francisco Valentino		0.00	2,247.78	2,247.78	0.00
2.1.1.1.2.1.126	Velasco Pérez María Luisa		-1,270.22	1,358.86	1,358.86	-1,270.22
2.1.1.1.2.1.127	Amazola Núñez Dhaisa Alehi		0.00	6,400.00	6,400.00	0.00
2.1.1.1.2.1.128	Molina Alvarez Hugo		-1,695.82	0.00	0.00	-1,695.82
2.1.1.1.2.1.129	Berry Donestán Marie Chantal		-6,780.00	0.00	1,908.73	-6,888.73
2.1.1.1.2.1.130	Plata Bringas Wendy		-450.00	5,359.96	8,959.96	-4,050.00
2.1.1.1.2.1.131	Salcido Macías Monica Miroslava		-450.00	0.00	1,600.00	-2,050.00
2.1.1.1.2.1.132	Rebollar Toledo Edgar		-560.00	560.00	1,120.00	-1,120.00
2.1.1.1.2.1.133	Rivera Viesca Ernesto Manuel		0.00	1,471.18	1,471.18	0.00
2.1.1.1.2.1.134	Aparicio Soto Alejandra		-196.56	0.00	0.00	-196.56
2.1.1.1.2.1.135	Villanueva Conroy Mariana		0.00	0.00	-943.68	943.68
2.1.1.1.2.1.136	Aguilar Sordo Ana Lorena		0.00	3,539.70	3,539.70	0.00
2.1.1.1.2.1.137	Bastida Altamirano Ana Gloria		0.00	1,235.52	1,235.52	0.00
2.1.1.1.2.1.138	Espino Contreras Zaira Erendira		0.00	0.00	2,800.00	-2,800.00
2.1.1.1.2.1.139	González Benítez Judith Alejandra		0.00	2,145.50	6,135.50	-3,990.00
2.1.1.1.2.1.140	Solmer Sauti Ulrike Anne		-2,029.08	0.00	0.00	-2,029.08
2.1.1.1.2.1.141	Dantlaco Resendiz Mariana Susana		-840.00	0.00	1,350.00	-2,190.00
2.1.1.1.2.1.142	Flores Juárez Elias		0.00	1,021.90	1,021.90	0.00
2.1.1.1.2.1.143	Ojeda Sánchez Sarai		0.00	7,200.00	7,200.00	0.00
2.1.1.1.2.1.144	Toledo Guzman Liliana		0.00	797.26	797.26	0.00

## CENTRO MORELENSE DE LAS ARTES DEL ESTADO DE MORELOS

## BALANZA DE COMPROBACIÓN

Presentación por Todos

Fecha: 16/10/2013

Periodo del 01/08/2013 Al 31/08/2013

Hoja: 6

Cuenta	Nombre	Subsidio	Sdo. Ini.	Debe	Haber	Sdo. Fin.
2.1.1.1.2.1.162	Díaz Garcilazo González Gabriel Fernando		-1,690.00	2,515.20	0.00	835.20
2.1.1.1.2.1.163	Bocoril Porras María del Rocío		-3,940.00	0.00	0.00	-3,940.00
2.1.1.1.2.1.164	Del Mar Romero Fernando		-5,000.00	0.00	0.00	-5,000.00
2.1.1.1.2.1.165	Escobedo Contreras Larisa Itzel		0.00	0.00	1,920.00	-1,920.00
2.1.1.1.2.1.166	López Candanedo Yaniel		0.00	909.58	0.00	909.58
2.1.1.1.2.1.167	Mena Calderón Rosario de Jesús		0.00	797.26	0.00	0.00
2.1.1.1.2.1.168	Palacios Vela Carlos Enrique		-2,850.00	0.00	1,290.00	-4,130.00
2.1.1.1.2.1.169	Torreblanca de la Sierra Andrea		-3,500.00	0.00	0.00	-3,500.00
2.1.1.1.2.1.170	Ventura Miguel Angel		-780.00	0.00	0.00	-780.00
2.1.1.1.2.1.172	Cordero Zuriga Antonio Damian		-600.00	0.00	0.00	-600.00
2.1.1.1.2.1.173	Rivera Ramírez José Domingo		0.00	5,700.00	5,700.00	0.00
2.1.1.1.2.1.174	Castillo Márquez Siretha Nohomi		0.00	1,200.00	3,000.00	-1,800.00
2.1.1.1.2.1.176	Cabrera Vázquez Paul Alejandro		0.00	2,456.85	2,456.85	0.00
2.1.1.1.2.1.177	Vertiz Martínez Egra Victoria		-1,800.00	0.00	0.00	-1,800.00
2.1.1.1.2.1.179	Benedicto Zamora Ezequiel		0.00	6,000.00	6,000.00	0.00
2.1.1.1.2.1.180	Mejía Pérez Omar		0.00	4,500.00	4,500.00	0.00
2.1.1.1.2.1.181	Nagao Carlona José Rodrigo		0.00	3,600.00	3,600.00	0.00
2.1.1.1.2.1.182	Vázquez Rojas Estela		0.00	9,000.00	9,000.00	0.00
2.1.1.1.2.1.183	González Castellanos Wendy Berenice		0.00	0.00	2,260.00	-2,260.00
2.1.1.1.2.1.184	Basaldúa Ramírez Yessica		0.00	0.00	2,520.00	-2,520.00
2.1.1.1.2.1.185	Camino Valencia Mario		0.00	0.00	2,672.62	-2,672.62
2.1.1.1.2.1.186	Betancourt del Castillo Yvette		0.00	347.98	347.98	0.00
2.1.1.1.2.1.187	Ferrer Azamar Michael Zenet		0.00	0.00	3,317.26	-3,317.26
2.1.1.1.2.1.188	Gallardo García Gabriela		0.00	0.00	535.18	-535.18
2.1.1.1.2.1.189	Juárez Navarrete Cristóbal		0.00	0.00	480.00	-480.00
2.1.1.1.2.1.190	Pérez Franco Salvador Lemis		0.00	0.00	1,200.00	-1,200.00
2.1.1.1.2.1.191	León Olivera Roam		0.00	0.00	6,720.00	-6,720.00
2.1.1.1.2.1.192	Marreto Fernández Pavel		0.00	0.00	1,080.00	-1,080.00
2.1.1.1.2.1.193	Martínez González Edith		0.00	0.00	1,440.00	-1,440.00
2.1.1.1.2.1.194	Peinado Veronica		0.00	0.00	840.00	-840.00
2.1.1.1.2.1.195	Ramírez García Víctor Alfredo		0.00	0.00	2,520.00	-2,520.00
2.1.1.1.2.1.196	Rubi Salazar Savir		0.00	0.00	1,200.00	-1,200.00
2.1.1.1.2.1.197	Serrano Hernández Arturo		0.00	0.00	2,520.00	-2,520.00
2.1.1.1.2.1.198	Somonte González Carlos		0.00	0.00	1,080.00	-1,080.00
2.1.1.1.2.1.199	Tomasiini Alvarado Ximena Mercedes		0.00	0.00	840.00	-840.00
2.1.1.1.2.1.200	Honorarios Asimilables a Salarios		-1,319.93	1,070,776.95	1,019,456.72	0.30
2.1.1.1.2.1.201	Zubillaga Quinones Pamela		0.00	0.00	1,440.00	-1,440.00
2.1.1.1.2.1.202	Soria Avila Jaime Alfonso		0.00	0.00	2,800.00	-2,800.00
2.1.1.1.2.2	Profesionistas por Honorarios Profesionales		-90,281.30	148,949.90	182,580.51	-123,911.91
2.1.1.1.2.2.001	Seedorf de Colombres Robert Joaquin		-763.20	0.00	0.00	-763.20
2.1.1.1.2.2.002	Suasto Aguilera José Jesus		-14,824.80	0.00	0.00	-15,424.80
2.1.1.1.2.2.003	Jervaise Charles Eric Andre		-7,209.60	0.00	0.00	-7,209.60
2.1.1.1.2.2.004	Marquez Navarro Jesus Arturo		-18,026.40	0.00	556.80	-18,583.20
2.1.1.1.2.2.005	Mendoza Glibert Elisa		-4,081.00	0.00	0.00	-4,081.00

## CENTRO MORELENSE DE LAS ARTES DEL ESTADO DE MORELOS

## BALANZA DE COMPROBACIÓN

Presentación por Todos

Fecha: 16/10/2013

Periodo del 01/08/2013 Al 31/08/2013

Hoja: 7

Cuenta	Nombre	Subsidio	Sdo. Ini.	Debe	Haber	Sdo. Fin.
2.1.1.1.2.2.006	Cruz Vázquez Manuel Mauricio		-508.80	0.00	0.00	-508.80
2.1.1.1.2.2.007	Martínez Mejía Margarita		-1,050.00	0.00	4,060.00	-5,110.00
2.1.1.1.2.2.008	Villela Mascaro Pilar		-763.20	0.00	0.00	-763.20
2.1.1.1.2.2.009	Tovar Botello Juan Francisco		-572.40	0.00	0.00	-572.40
2.1.1.1.2.2.010	García Valencia Guadalupe Coral		-180.00	928.00	928.00	-180.00
2.1.1.1.2.2.011	Guillen Huitzil Luis Rodolfo		-2,544.00	0.00	0.00	-2,544.00
2.1.1.1.2.2.012	Mendoza Ramblas Mario		-4,149.60	0.00	0.00	-4,149.60
2.1.1.1.2.2.013	Moza Vázquez Agustín Manuel		-4,454.40	0.00	0.00	-4,454.40
2.1.1.1.2.2.014	Pérez Veronica Graciela		-1,670.40	0.00	0.00	-1,670.40
2.1.1.1.2.2.015	Ramírez Martínez Amanda		-2,088.00	0.00	2,098.00	-4,176.00
2.1.1.1.2.2.017	Rocha Juárez bely David		-3,180.00	0.00	0.00	-3,180.00
2.1.1.1.2.2.018	Tovar Sánchez Enrique		-4,950.00	0.00	0.00	-4,950.00
2.1.1.1.2.2.019	Lara Zavala Margarita Rosa		-1,670.40	0.00	0.00	-1,670.40
2.1.1.1.2.2.020	Meraz Rodríguez Claudia Patricia		-900.00	0.00	0.00	-900.00
2.1.1.1.2.2.022	Taborga Rivero Huascar Eduardo		-835.20	0.00	5,426.00	-6,264.00
2.1.1.1.2.2.023	Aquíque Lavat Elias Arturo		-2,289.60	0.00	3,480.00	-5,769.60
2.1.1.1.2.2.024	González García Veronica Ariadna		0.00	0.00	-220.19	220.19
2.1.1.1.2.2.025	Madrigal Pilión Miguel Ángel		0.00	0.00	1,113.60	-1,113.60
2.1.1.1.2.2.026	Rodríguez Ferrer Citlali		0.00	2,610.00	4,192.80	-1,582.80
2.1.1.1.2.2.027	Sosa León Ildelfonso		-450.00	1,583.50	1,583.50	-450.00
2.1.1.1.2.2.030	Garullí Bighi Vincenzo		0.00	6,960.00	11,275.20	-4,315.20
2.1.1.1.2.2.031	Vázquez Castro Omar		0.00	0.00	2,505.60	-2,505.60
2.1.1.1.2.2.032	Martínez Hernández Cesar Edgar		0.00	20,880.00	20,880.00	0.00
2.1.1.1.2.2.035	López Damian Valeria		560.00	0.00	0.00	560.00
2.1.1.1.2.2.038	Cotter Lomas Balbi Luis		-12,180.00	0.00	8,120.00	-20,300.00
2.1.1.1.2.2.039	Cuevas Acevedo Roberto		0.00	1,113.60	1,113.60	0.00
2.1.1.1.2.2.100	Honorarios Profesionales		-1,500.30	114,874.80	114,874.80	-1,500.30
2.1.1.1.4	Seguridad Social y Seguros por pagar a CP		0.03	78,221.11	78,221.11	0.03
2.1.1.1.4.1	Aportaciones Patronales al IMSS		0.03	78,221.11	78,221.11	0.03
2.1.1.1.5	Otras prestaciones sociales y económicas por pagar a CP		-77,959.82	47,582.80	71,068.52	-101,945.54
2.1.1.1.5.01	Aportaciones al Instituto de Credito		-17,445.16	31,703.90	31,703.90	-17,445.16
2.1.1.1.5.02	Ayuda para Renta		0.00	1,442.00	1,442.00	0.00
2.1.1.1.5.03	Despensa		0.00	1,442.00	1,442.00	0.00
2.1.1.1.5.04	Ayuda para Transporte		0.00	947.60	947.60	0.00
2.1.1.1.5.05	Otras prestaciones económicas		0.00	8,978.00	9,298.81	-320.81
2.1.1.1.5.06	Prima dominical		0.00	240.12	240.12	0.00
2.1.1.1.5.07	Gratificación de Fin de Año		0.00	0.00	5,731.42	-5,731.42
2.1.1.1.5.08	Compensaciones		0.00	2,829.18	2,829.18	0.00
2.1.1.1.5.09	Primas por años de servicio		0.00	0.00	17,775.09	-17,775.09
2.1.1.1.5.10	Prima vacacional		-60,514.66	0.00	160.40	-60,675.06
2.1.1.2	Proveedores por Pagar a Corto Plazo		31,678.17	87,164.55	100,108.76	9,733.96
2.1.1.2.1	Deudas por Adquisición de Bienes y Contratación de Servicios por Pagar a CP		31,678.17	87,164.55	100,108.76	9,733.96
2.1.1.2.1.001	Proveedores por Pagar a Corto Plazo		-13,927.19	5,985.00	24,260.00	-32,202.19

**CENTRO MORELENSE DE LAS ARTES DEL ESTADO DE MORELOS**  
**BALANZA DE COMPROBACIÓN**

Presentación por Todos

Fecha : 16/10/2013

Periodo del 01/08/2013 Al 31/08/2013

Hoja : 8

Cuenta	Nombre	Subsidio	Sdo. Ini.	Debe	Haber	Sdo. Fin.
2.1.1.2.1.004	Vázquez Guillen Pedro		0.00	34,800.00	34,800.00	0.00
2.1.1.2.1.007	Copy Master Empresarial, S.A. de C.V.		-1,511.24	3,222.48	3,222.48	-1,511.24
2.1.1.2.1.008	Propirex, S.de R.L. de C.V.		-1,900.00	4,050.00	3,075.00	-1,525.00
2.1.1.2.1.009	Comunicaciones Nextel de México, S.A. de C.V.		690.83	5,428.58	5,428.58	690.83
2.1.1.2.1.010	Comisión Federal de Electricidad		0.00	19,406.00	19,406.00	0.00
2.1.1.2.1.012	Cruz García Lino		0.00	0.00	1,508.00	-1,508.00
2.1.1.2.1.013	Telefonos de México, SAB		-426.58	1,468.00	1,468.00	-426.58
2.1.1.2.1.014	Sistema de Agua Potable y Alcantarillado del Edo de Morelos		0.00	4,858.65	7,394.66	-2,536.01
2.1.1.2.1.015	Grupo Empresarial Dafa, S.A. de C.V.		70,769.99	0.00	0.00	70,769.99
2.1.1.2.1.016	Rojas García Faustino		0.00	371.00	371.20	-0.20
2.1.1.2.1.023	Gómez Pérez José Francisco		1,500.00	0.00	0.00	1,500.00
2.1.1.2.1.024	Torres Novelo Janna Daniela		-1,742.76	0.00	0.00	-1,742.76
2.1.1.2.1.025	Grupo Empresarial Dafa, S.A. de C.V.		-21,774.88	0.00	0.00	-21,774.88
2.1.1.2.1.028	Gómez Sánchez Leonor		0.00	2,784.00	2,784.00	0.00
2.1.1.2.1.029	Zamora Sánchez Alos José Gerardo de Jesús		0.00	1,805.00	1,805.00	0.00
2.1.1.2.1.030	Corona Martínez Daniel		0.00	2,985.84	2,985.84	0.00
2.1.1.7	Retenciones y Contribuciones por Pagar a Corto Plazo		-10,309.19	298,329.99	319,511.09	-31,490.29
2.1.1.7.01	ISR Retenido por Salarios		57,916.06	65,892.00	67,298.66	56,516.20
2.1.1.7.02	IMSS Retenido		-15,794.84	15,724.84	15,794.84	-15,864.84
2.1.1.7.03	ISR Retenido por Honorarios		20,647.12	8,848.00	8,164.24	21,330.88
2.1.1.7.04	ISR Retenido por Honorarios Asimilables a Salarios		-100,084.33	71,527.00	90,487.09	-119,044.42
2.1.1.7.05	ISR por Arrendamiento de Inmuebles		6,000.00	3,000.00	3,000.00	6,000.00
2.1.1.7.07	Impuestos Sobre Nómina y Otros que Deriven de una Relación Laboral por Pagar a CP		-14,494.57	9,871.00	9,871.00	-14,494.57
2.1.1.7.08	Aportación Patronal al ICTSGEM		11,970.40	22,161.85	22,145.36	11,986.89
2.1.1.7.09	Aportación Trabajador al ICTSGEM		23,530.17	161,305.30	162,749.90	22,885.57
2.1.1.9	Otras Cuentas por Pagar a Corto Plazo		-163,565.30	0.00	0.00	-163,565.30
2.1.1.9.1	Alumnos		-51,857.00	0.00	0.00	-51,857.00
2.1.1.9.1.001	Alumnos 2011		-24,414.50	0.00	0.00	-24,414.50
2.1.1.9.1.002	Núñez Cisneros Delfa G.		-130.00	0.00	0.00	-130.00
2.1.1.9.1.003	Mastacho Salas Carlos		-150.00	0.00	0.00	-150.00
2.1.1.9.1.004	Bahona Gamez Tonía		-100.00	0.00	0.00	-100.00
2.1.1.9.1.006	Servicios Escolares		-21,769.00	0.00	0.00	-21,769.00
2.1.1.9.1.007	Suárez Gutiérrez Gabriela		-1,269.00	0.00	0.00	-1,269.00
2.1.1.9.1.008	Cornajo Rodríguez Isis		-500.00	0.00	0.00	-500.00
2.1.1.9.1.009	Crosley Ballina Andrew P.		-3,542.50	0.00	0.00	-3,542.50
2.1.1.9.2	Otras Cuentas Por Pagar		-111,708.30	0.00	0.00	-111,708.30
2.1.1.9.2.1	Seguro de Vida		-84.40	0.00	0.00	-84.40
2.1.1.9.2.2	Viajeros de Maestros		-19,700.00	0.00	0.00	-19,700.00
2.1.1.9.2.20	Amortizaciones al ICTSGEM		-42,074.66	0.00	0.00	-42,074.66
2.1.1.9.2.22	Proyecto PAICE		-4,769.08	0.00	0.00	-4,769.08

**CENTRO MORELENSE DE LAS ARTES DEL ESTADO DE MORELOS**  
**BALANZA DE COMPROBACIÓN**

Presentación por Todos

Fecha : 16/10/2013

Periodo del 01/08/2013 Al 31/08/2013

Hoja : 9

Cuenta	Nombre	Subsidio	Sdo. Ini.	Debe	Haber	Sdo. Fin.
2.1.1.9.2.4	FONACOT		247.33	0.00	0.00	247.33
2.1.1.9.2.7	Sepac		-928.00	0.00	0.00	-928.00
2.1.1.9.2.8	APRSOFT		-34,800.00	0.00	0.00	-34,800.00
2.1.1.9.2.9	Servicio Telefónico		-9,608.49	0.00	0.00	-9,608.49
3	HACIENDA PÚBLICA/PATRIMONIO		-7,469,547.12	30,000.00	0.00	-7,439,547.12
3.2	HACIENDA PÚBLICA/PATRIMONIO GENERADO		-7,469,547.12	30,000.00	0.00	-7,439,547.12
3.2.1	Resultados del Ejercicio (Ahorro/ Desahorro)		-4,526,909.56	30,000.00	0.00	-4,496,909.56
3.2.1.1	Ejercicio 2011		-2,958,032.73	0.00	0.00	-2,958,032.73
3.2.1.2	EJERCICIO 2012		-1,567,976.83	30,000.00	0.00	-1,537,976.83
3.2.2	Resultados de Ejercicios Anteriores		-222,397.69	0.00	0.00	-222,397.69
3.2.2.1	Ejercicio 2010		-222,397.69	0.00	0.00	-222,397.69
3.2.3	Revalúos		-1,107,920.00	0.00	0.00	-1,107,920.00
3.2.3.2	Revaluó de Bienes Muebles		-1,107,920.00	0.00	0.00	-1,107,920.00
3.2.6	Modificaciones al Patrimonio		-1,612,319.87	0.00	0.00	-1,612,319.87
3.2.6.1	Adquisición de Bienes Muebles		-1,273,796.19	0.00	0.00	-1,273,796.19
3.2.6.2	Adquisición de Bienes Intangibles		-338,523.68	0.00	0.00	-338,523.68
4	INGRESOS Y OTROS BENEFICIOS		-13,737,789.78	15,132.01	1,875,277.29	-15,597,935.05
4.1	INGRESOS DE GESTIÓN		-4,025,495.51	15,132.01	814,971.14	-4,825,334.64
4.1.6	Aprovechamientos de Tipo Corriente		-500.00	0.00	0.00	-500.00
4.1.6.4	Reintegros		-500.00	0.00	0.00	-500.00
4.1.7	Ingresos por Venta de Bienes y Servicios		-4,024,995.51	15,132.01	814,971.14	-4,824,834.64
4.1.7.3	Ingresos por Venta de Bienes y Servicios de Organismos Descentralizados		-4,024,995.51	15,132.01	814,971.14	-4,824,834.64
4.1.7.3.01	Cuotas Semestrales		-3,282,849.75	15,132.01	686,184.08	-3,963,901.82
4.1.7.3.02	Certificado Parcial de Estudios		-50.00	0.00	0.00	-50.00
4.1.7.3.03	Certificado Total de Estudios		-1,350.00	0.00	800.00	-2,150.00
4.1.7.3.04	Constancia con Calificaciones		-625.00	0.00	60.00	-685.00
4.1.7.3.05	Examen de Admisión Musica		-65,108.00	0.00	0.00	-65,108.00
4.1.7.3.05	Examen de Admisión Musica	INGRESOS PROPIA	-300.00	0.00	0.00	-300.00
4.1.7.3.06	Credencia Subsecuente o Reposición		-780.00	0.00	210.00	-990.00
4.1.7.3.06	Examen de Admisión Danza		-1,050.00	0.00	0.00	-1,050.00
4.1.7.3.09	Examen Extraordinario		-16,880.00	0.00	750.00	-17,630.00
4.1.7.3.09	Examen Extraordinario	INGRESOS PROPIA	-150.00	0.00	0.00	-150.00
4.1.7.3.11	Materia Recursada		-5,600.00	0.00	0.00	-5,600.00
4.1.7.3.12	Inscripción Anual		-147,000.00	0.00	102,275.01	-249,275.01
4.1.7.3.13	Titulos		-3,000.00	0.00	8,000.00	-11,000.00
4.1.7.3.14	Visitas Domiciliarias en Municipios		0.00	0.00	200.00	200.00
4.1.7.3.17	Tecnico Superior Universitario		-144,150.00	0.00	0.00	-144,150.00
4.1.7.3.18	Especialidad en Educación Artística		-89,700.00	0.00	0.00	-89,700.00
4.1.7.3.19	Taller de Verano		-172,400.00	0.00	2,775.00	-175,175.00
4.1.7.3.19	Taller de Verano	INGRESOS PROPIA	-15,000.00	0.00	0.00	-15,000.00
4.1.7.3.21	Examen de Nivel		-10,850.00	0.00	2,250.00	-13,100.00
4.1.7.3.32	Concesión cafetería		-2,500.00	0.00	0.00	-2,500.00
4.1.7.3.33	Otros Ingresos		-55,652.76	0.00	0.00	-55,652.76

## CENTRO MORELENSE DE LAS ARTES DEL ESTADO DE MORELOS

## BALANZA DE COMPROBACIÓN

Presentación por Todos

Fecha : 16/10/2013

Periodo del 01/08/2013 Al 31/08/2013

Hoja : 10

Cuenta	Nombre	Subsidio	Sdo. Ini.	Debe	Haber	Sdo. Fin.
4.2	PARTICIPACIONES, APORTACIONES, TRANSFERENCIAS, ASIGNACIONES, SUBSIDIOS Y OTRAS AYUDAS		9,784,743.27	0.00	1,060,306.15	-10,845,049.42
4.2.1	Participaciones y Aportaciones		9,591,450.77	0.00	1,060,306.15	-10,651,756.92
4.2.1.2	Aportaciones		9,591,450.77	0.00	1,060,306.15	-10,651,756.92
4.2.2	Transferencias, Asignaciones, Subsidios y Otras ayudas		-193,292.50	0.00	0.00	-193,292.50
4.2.2.4	Ayudas Sociales		-193,292.50	0.00	0.00	-193,292.50
4.3	OTROS INGRESOS Y BENEFICIOS		72,449.00	0.00	0.00	72,449.00
4.3.9	Otros Ingresos y Beneficios Varios		72,449.00	0.00	0.00	72,449.00
4.3.9.1	Otros Ingresos de Ejercicios Anteriores		72,449.00	0.00	0.00	72,449.00
5	GASTOS Y OTRAS PÉRDIDAS		11,478,098.45	1,946,691.35	1,080.00	13,423,709.80
5.1	GASTOS DE FUNCIONAMIENTO		11,167,836.95	1,946,691.35	1,080.00	13,113,448.30
5.1.1	SERVICIOS PERSONALES		9,938,102.10	1,813,024.86	1,080.00	11,750,046.96
5.1.1.1	REMUNERACIONES AL PERSONAL DE CARACTER PERMANENTE		3,341,754.02	518,240.15	0.00	3,859,994.17
5.1.1.1.3	SUELDOS BASE AL PERSONAL PERMANENTE.		3,341,754.02	518,240.15	0.00	3,859,994.17
5.1.1.1.3.1	Sueldos base al personal permanente.		3,341,754.02	518,240.15	0.00	3,859,994.17
5.1.1.2	REMUNERACIONES AL PERSONAL DE CARACTER TRANSITORIO		4,830,208.48	1,019,457.04	1,000.00	5,848,665.52
5.1.1.2.1	HONORARIOS ASIMILABLES A SALARIOS.		4,830,208.48	1,019,457.04	1,000.00	5,848,665.52
5.1.1.2.1.1	Honorarios Asimilables a Salarios.		4,825,708.48	1,012,137.04	1,010.00	5,838,765.52
5.1.1.2.1.1	Honorarios Asimilables a Salarios.	APORTACION EST.	4,500.00	7,320.00	0.00	11,820.00
5.1.1.3	REMUNERACIONES ADICIONALES Y ESPECIALES		790,158.00	152,032.13	0.00	942,190.13
5.1.1.3.1	PRIMAS POR AÑOS DE SERVICIOS EFECTIVOS PRESTADOS.		0.00	17,773.09	0.00	17,773.09
5.1.1.3.1.2	Primas por años de servicios efectivos prestados.		0.00	17,773.09	0.00	17,773.09
5.1.1.3.2	PRIMAS DE VACACIONES, DOMINICAL Y GRATIFICACION DE FIN DE AÑO		112,140.10	5,691.82	0.00	118,031.92
5.1.1.3.2.1	Prima Vacacional y Dominical		61,685.50	160.40	0.00	61,846.00
5.1.1.3.2.2	Gratificación de Fin de Año		50,454.50	5,731.42	0.00	56,185.92
5.1.1.3.4	COMPENSACIONES		20,572.70	2,829.18	0.00	23,401.88
5.1.1.3.4.1	Otras compensaciones		20,572.70	2,829.18	0.00	23,401.88
5.1.1.3.7	HONORARIOS ESPECIALES.		657,445.20	125,538.04	0.00	782,983.24
5.1.1.3.7.1	Honorarios Especiales.		657,445.20	125,538.04	0.00	782,983.24
5.1.1.4	SEGURIDAD SOCIAL		718,674.53	109,925.01	0.00	828,599.54
5.1.1.4.1	APORTACIONES DE SEGURIDAD SOCIAL		269,460.60	78,221.11	0.00	347,681.71
5.1.1.4.1.1	Cuotas al I.M.S.S.		485,046.50	78,221.11	0.00	564,167.61
5.1.1.4.2	INSTITUTO DE CREDITO PARA LOS TRABAJADORES AL SERVICIO DEL GOBIERNO DEL ESTADO DE MORELOS (ICTSGEM)		232,728.03	31,703.90	0.00	264,431.93
5.1.1.4.2.2	Instituto de Crédito para los Trabajadores al Servicio del Gobierno del Estado de Morelos (ICTSGEM)		232,728.03	31,287.48	0.00	264,015.51
5.1.1.4.2.2	Instituto de Crédito para los Trabajadores al Servicio del Gobierno del Estado de Morelos (ICTSGEM)	APORTACION EST.	0.00	416.42	0.00	416.42

## CENTRO MORELENSE DE LAS ARTES DEL ESTADO DE MORELOS

## BALANZA DE COMPROBACIÓN

Presentación por Todos

Fecha: 16/10/2013

Periodo del 01/08/2013 Al 31/08/2013

Hoja: 11

Cuenta	Nombre	Subsidio	Sdo. Ini.	Debe	Haber	Sdo. Fin.
5.1.1.5	OTRAS PRESTACIONES SOCIALES Y ECONOMICAS		257,907.07	13,370.93	0.00	270,677.60
5.1.1.5.3	PRESTACIONES Y HABERES DE RETIRO		162,219.37	0.00	0.00	162,219.37
5.1.1.5.3.1	Prestaciones y haberes de retiro		162,219.37	0.00	0.00	162,219.37
5.1.1.5.6	Prima Dominical		1,600.04	240.12	0.00	1,920.96
5.1.1.5.9	OTRAS PRESTACIONES SOCIALES Y ECONOMICAS		90,400.86	13,130.41	0.00	106,537.27
5.1.1.5.9.3	Ayuda de renta		9,926.00	1,442.00	0.00	11,368.00
5.1.1.5.9.4	Despensa		9,900.40	1,162.00	0.00	11,102.40
5.1.1.5.9.4	Despensa	APORTACION EST.	0.00	200.00	0.00	200.00
5.1.1.5.9.5	Ayuda para Transporte		6,522.80	947.60	0.00	7,470.40
5.1.1.5.9.6	Otras prestaciones económicas. (ayuda de comida)		66,967.66	9,290.81	0.00	76,266.47
5.1.2	MATERIALES Y SUMINISTROS		310,313.09	10,790.03	0.00	321,103.12
5.1.2.1	MATERIALES DE ADMINISTRACION, EMISION DE DOCUMENTOS Y ARTICULOS OFICIALES		236,007.55	2,023.41	0.00	238,910.96
5.1.2.1.1	MATERIALES DE ADMINISTRACION, EMISION DE DOCUMENTOS Y ARTICULOS OFICIALES.		78,817.92	218.41	0.00	79,036.33
5.1.2.1.1.1	Materiales, útiles y equipos menores de oficina		64,074.04	218.41	0.00	65,093.05
5.1.2.1.1.1	Materiales, útiles y equipos menores de oficina	APORTACION EST.	13,943.28	0.00	0.00	13,943.28
5.1.2.1.2	MATERIALES Y UTILES DE IMPRESION Y REPRODUCCION.		1,458.92	0.00	0.00	1,458.92
5.1.2.1.2.1	Materiales y útiles de impresión y reproducción		1,458.92	0.00	0.00	1,458.92
5.1.2.1.4	MATERIALES, UTILES Y EQUIPOS MENORES DE TECNOLOGIAS DE LA INFORMACION Y COMUNICACIONES.		102,067.78	0.00	0.00	102,067.78
5.1.2.1.4.1	Materiales, útiles y equipos menores de tecnologías de la información y comunicaciones		102,067.78	0.00	0.00	102,067.78
5.1.2.1.5	MATERIAL IMPRESO E INFORMACION DIGITAL.		9,231.00	0.00	0.00	9,231.00
5.1.2.1.5.1	Material impreso e información digital.		9,231.00	0.00	0.00	9,231.00
5.1.2.1.6	MATERIAL DE LIMPIEZA.		39,691.95	0.00	0.00	39,691.95
5.1.2.1.6.1	Material de limpieza		39,691.95	0.00	0.00	39,691.95
5.1.2.1.7	MATERIAL DIDACTICO Y UTILES DE ENSEÑANZA.		5,619.98	1,805.00	0.00	7,424.98
5.1.2.1.7.1	Material didáctico y útiles de enseñanza.		5,619.98	0.00	0.00	5,619.98
5.1.2.1.7.1	Material didáctico y útiles de enseñanza.	APORTACION EST.	0.00	1,805.00	0.00	1,805.00
5.1.2.2	ALIMENTOS Y UTENSILIOS		31,959.49	4,445.00	0.00	36,404.49
5.1.2.2.1	PRODUCTOS ALIMENTICIOS PARA PERSONAS.		31,909.50	4,445.00	0.00	36,354.50
5.1.2.2.1.1	Productos alimenticios para personas		31,909.50	4,445.00	0.00	36,364.50
5.1.2.2.3	UTENSILIOS PARA EL SERVICIO DE ALIMENTACIÓN.		49.99	0.00	0.00	49.99
5.1.2.2.3.1	Utensilios para el servicio de alimentación		49.99	0.00	0.00	49.99
5.1.2.4	MATERIALES Y ARTICULOS DE CONSTRUCCION Y DE REPARACION Y MANTENIMIENTO		13,780.48	3,797.62	0.00	17,568.10



*[Handwritten initials]*

*[Handwritten signature]*

*[Handwritten signature]*

*[Handwritten signature]*

*[Handwritten signature]*



**CENTRO MORELENSE DE LAS ARTES DEL ESTADO DE MORELOS**  
**BALANZA DE COMPROBACIÓN**

Presentación por Todos

Fecha : 16/10/2013

Periodo del 01/08/2013 Al 31/08/2013

Hoja : 12

Cuenta	Nombre	Subsidio	Sdo. Ini.	Debe	Haber	Sdo. Fin.
5.1.2.4.5	VIDRIO Y PRODUCTOS DE VIDRIO.		0.00	2,905.84	0.00	2,905.84
5.1.2.4.5.1	Vidrio y productos de vidrio.		0.00	2,905.84	0.00	2,905.84
5.1.2.4.6	MATERIAL ELECTRICO Y ELECTRONICO.		5,508.21	0.00	0.00	5,508.21
5.1.2.4.6.1	Material eléctrico.		5,508.21	0.00	0.00	5,508.21
5.1.2.4.7	ARTICULOS METALICOS PARA LA CONSTRUCCION		2,252.12	0.00	0.00	2,252.12
5.1.2.4.7.1	Artículos metálicos para la construcción		2,252.12	0.00	0.00	2,252.12
5.1.2.4.8	MATERIALES COMPLEMENTARIOS		1,812.14	720.28	0.00	2,532.42
5.1.2.4.8.1	Materiales complementarios		1,812.14	720.28	0.00	2,532.42
5.1.2.4.9	OTROS MATERIALES Y ARTICULOS DE CONSTRUCCION Y REPARACION.		4,138.01	91.50	0.00	4,229.51
5.1.2.4.9.1	Otros materiales y artículos de construcción y reparación.		4,138.01	91.50	0.00	4,229.51
5.1.2.5	PRODUCTOS QUIMICOS, FARMACEUTICOS Y DE LABORATORIO		3,128.78	40.00	0.00	3,168.78
5.1.2.5.1	PRODUCTOS QUIMICOS BASICOS		2,960.78	40.00	0.00	3,000.78
5.1.2.5.1.1	Productos químicos básicos		2,960.78	40.00	0.00	3,000.78
5.1.2.5.2	FERTILIZANTES, PESTICIDAS, ABONOS Y OTROS AGROQUIMICOS.		168.00	0.00	0.00	168.00
5.1.2.5.2.1	Fertilizantes, pesticidas, abonos y otros agroquímicos.		168.00	0.00	0.00	168.00
5.1.2.6	COMBUSTIBLES, LUBRICANTES Y ADITIVOS		17,800.00	86.50	0.00	17,886.50
5.1.2.6.1	COMBUSTIBLES, LUBRICANTES Y ADITIVOS.		17,800.00	86.50	0.00	17,886.50
5.1.2.6.1.1	Combustibles.		17,800.00	0.00	0.00	17,800.00
5.1.2.6.1.2	Lubricantes y aditivos.		0.00	86.50	0.00	86.50
5.1.2.7	VESTUARIO, BLANCOS, PRENDAS DE PROTECCION Y ARTICULOS DEPORTIVOS		3,563.39	0.00	0.00	3,563.39
5.1.2.7.1	VESTUARIO Y UNIFORMES.		3,483.39	0.00	0.00	3,483.39
5.1.2.7.1.2	Uniformes.		3,483.39	0.00	0.00	3,483.39
5.1.2.7.5	BLANCOS Y OTROS PRODUCTOS TEXTILES, EXCEPTO PRENDAS DE VESTIR.		80.00	0.00	0.00	80.00
5.1.2.7.5.1	Blancos y otros productos textiles, excepto prendas de vestir.		80.00	0.00	0.00	80.00
5.1.2.9	HERRAMIENTAS, REFACCIONES Y ACCESORIOS MENORES.		3,183.40	397.50	0.00	3,580.90
5.1.2.9.1	HERRAMIENTAS MENORES.		1,657.90	0.00	0.00	1,657.90
5.1.2.9.1.1	Herramientas menores.		1,657.90	0.00	0.00	1,657.90
5.1.2.9.2	REFACCIONES Y ACCESORIOS MENORES DE EDIFICIOS.		1,223.90	231.00	0.00	1,454.90
5.1.2.9.2.1	Refacciones y accesorios menores de edificios.		1,223.90	231.00	0.00	1,454.90
5.1.2.9.3	REFACCIONES Y ACCESORIOS MENORES DE MOBILIARIO Y EQUIPO DE ADMINISTRACION, EDUCACIONAL Y RECREATIVO.		301.60	0.00	0.00	301.60
5.1.2.9.3.1	Refacciones y accesorios menores de mobiliario y equipo de administración, educacional y recreativo.		301.60	0.00	0.00	301.60



**CENTRO MORELENSE DE LAS ARTES DEL ESTADO DE MORELOS**  
**BALANZA DE COMPROBACIÓN**

Fecha : 16/10/2013

Periodo del 01/08/2013 Al 31/08/2013

Presentación por Todos

Hoja : 13

Cuenta	Nombre	Subsidio	Sdo. Ini.	Debe	Haber	Sdo. Fin.
5.1.2.9.4	REFACCIONES Y ACCESORIOS MENORES DE EQUIPO DE COMPUTO Y TECNOLOGIAS DE LA INFORMACION.		0.00	166.50	0.00	166.50
5.1.2.9.4.1	Refacciones y accesorios menores de equipo de computo y tecnologías de la información.		0.00	166.50	0.00	166.50
5.1.3	SERVICIOS GENERALES		919,421.76	122,876.46	0.00	1,642,296.22
5.1.3.1	SERVICIOS BASICOS		167,905.00	33,847.24	0.00	201,752.00
5.1.3.1.1	ENERGIA ELECTRICA.		111,464.00	19,406.00	0.00	130,870.00
5.1.3.1.1.1	Energía eléctrica.		111,464.00	19,406.00	0.00	130,870.00
5.1.3.1.3	AGUA.		12,441.20	7,394.66	0.00	19,835.86
5.1.3.1.3.1	Agua.		12,441.20	7,394.66	0.00	19,835.86
5.1.3.1.4	TELEFONIA TRADICIONAL.		11,073.73	1,468.00	0.00	12,541.73
5.1.3.1.4.1	Telefonia tradicional.		11,073.73	1,468.00	0.00	12,541.73
5.1.3.1.5	TELEFONIA CELULAR.		30,215.73	5,428.58	0.00	35,644.31
5.1.3.1.5.1	Telefonia colular.		30,215.73	5,428.58	0.00	35,644.31
5.1.3.1.7	SERVICIOS DE ACCESO DE INTERNET, REDES Y PROCESAMIENTO DE INFORMACION.		1,899.00	0.00	0.00	1,899.00
5.1.3.1.7.1	Servicios de acceso de Internet, redes y procesamiento de información.		1,899.00	0.00	0.00	1,899.00
5.1.3.1.8	SERVICIOS POSTAL Y TELEGRAFICO.		812.00	150.00	0.00	962.00
5.1.3.1.8.1	Servicio postal.		812.00	150.00	0.00	962.00
5.1.3.2	SERVICIOS DE ARRENDAMIENTO		263,700.74	38,022.48	0.00	301,723.22
5.1.3.2.2	ARRENDAMIENTO DE EDIFICIOS.		243,600.00	34,800.00	0.00	278,400.00
5.1.3.2.2.1	Arrendamiento de edificios.		243,600.00	0.00	0.00	243,600.00
5.1.3.2.2.1	Arrendamiento de edificios.	APORTACION EST.	0.00	34,800.00	0.00	34,800.00
5.1.3.2.3	ARRENDAMIENTO DE MOBILIARIOS Y EQUIPO DE ADMINISTRACION, EDUCACIONAL Y RECREATIVO.		20,100.74	3,222.48	0.00	23,323.22
5.1.3.2.3.1	Arrendamiento de mobiliario y equipo de administración, educacional y recreativo.		20,100.74	3,222.48	0.00	23,323.22
5.1.3.3	SERVICIOS PROFESIONALES, CIENTIFICOS, TECNICOS Y OTROS SERVICIOS		14,836.40	881.60	0.00	15,718.00
5.1.3.3.6	SERVICIOS DE APOYO ADMINISTRATIVO, FOTOCOPIADO E IMPRESIÓN.		14,836.40	881.60	0.00	15,718.00
5.1.3.3.6.3	Servicios de impresión de formas oficiales.		4,041.60	881.60	0.00	5,023.20
5.1.3.3.6.4	Servicios de impresión y elaboración de materiales informativos.		9,894.80	0.00	0.00	9,894.80
5.1.3.4	SERVICIOS FINANCIEROS, BANCARIOS Y COMERCIALES		94,201.76	0.00	0.00	94,201.76
5.1.3.4.1	SERVICIOS FINANCIEROS Y BANCARIOS.		11,770.52	0.00	0.00	11,770.52
5.1.3.4.1.1	Servicios financieros y bancarios.		11,770.52	0.00	0.00	11,770.52
5.1.3.4.4	SERVICIOS DE RESPONSABILIDAD PATRIMONIAL Y FIANZAS.		82,431.24	0.00	0.00	82,431.24
5.1.3.4.4.1	Servicios de responsabilidad patrimonial y fianzas.		82,431.24	0.00	0.00	82,431.24
5.1.3.5	SERVICIOS DE INSTALACION, REPARACION, MANTENIMIENTO Y CONSERVACION		16,627.84	896.20	0.00	17,524.04

**CENTRO MORELENSE DE LAS ARTES DEL ESTADO DE MORELOS**  
**BALANZA DE COMPROBACIÓN**

Presentación por Todos

Fecha : 16/10/2013

Periodo del 01/08/2013 Al 31/08/2013

Hoja : 14

Cuenta	Nombre	Subsidio	Sdo. Ini.	Debe	Haber	Sdo. Fin.
5.1.3.5.2	INSTALACION, REPARACIÓN Y MANTENIMIENTO DE MOBILIARIO Y EQUIPO DE ADMINISTRACION, EDUCACIONAL Y RECREATIVO.		13,125.62	371.20	0.00	13,496.82
5.1.3.5.2.1	Instalación, reparación y mantenimiento de mobiliario y equipo de administración, educacional y recreativo.		13,125.62	371.20	0.00	13,496.82
5.1.3.5.5	REPARACION Y MANTENIMIENTO DE EQUIPO DE TRANSPORTE.		2,742.22	0.00	0.00	2,742.22
5.1.3.5.5.1	Reparación y mantenimiento de equipo de transporte.		2,742.22	0.00	0.00	2,742.22
5.1.3.5.8	SERVICIOS DE LIMPIEZA Y MANEJO DE DESECHOS.		760.00	525.00	0.00	1,285.00
5.1.3.5.8.1	Servicios de limpieza y manejo de desechos.		760.00	525.00	0.00	1,285.00
5.1.3.6	SERVICIOS DE COMUNICACIÓN SOCIAL Y PUBLICIDAD		57,024.50	9,322.53	0.00	66,347.03
5.1.3.6.1	DIFUSIÓN POR RADIO, TELEVISIÓN Y OTROS MEDIOS DE MENSAJE SOBRE PROGRAMAS Y ACTIVIDADES GUBERNAMENTALES.		1,090.40	0.00	0.00	1,090.40
5.1.3.6.1.1	Difusión por radio, televisión y otros medios de mensajes sobre programas y actividades gubernamentales.		1,090.40	0.00	0.00	1,090.40
5.1.3.6.3	SERVICIOS DE CREATIVIDAD, PREPRODUCCION Y PRODUCCION DE PUBLICIDAD, EXCEPTO INTERNET.		55,934.10	9,322.53	0.00	65,256.63
5.1.3.6.3.2	Espectáculos Culturales		55,934.10	6,538.53	0.00	62,472.63
5.1.3.6.3.2	Espectáculos Culturales	APORTACION EST.	0.00	2,794.09	0.00	2,794.00
5.1.3.7	SERVICIOS DE TRASLADO Y VIATICOS		234,074.50	29,711.97	0.00	263,786.47
5.1.3.7.2	SERVICIOS DE TRASLADO Y VIATICOS.		5,863.50	1,320.00	0.00	7,183.50
5.1.3.7.2.1	pasajes terrestres.		5,863.50	1,320.00	0.00	7,183.50
5.1.3.7.5	VIATICOS EN EL PAIS.		288,211.00	28,391.97	0.00	256,602.97
5.1.3.7.5.1	Viáticos dentro del Estado.		400.00	0.00	0.00	400.00
5.1.3.7.5.1.1	Administrativos		210.00	0.00	0.00	210.00
5.1.3.7.5.1.2	Prestadores de Servicios		-300.00	0.00	0.00	-300.00
5.1.3.7.5.2	Viáticos fuera del Estado.		227,811.00	26,441.97	0.00	254,252.97
5.1.3.7.5.2	Viáticos fuera del Estado.	APORTACION EST.	0.00	1,950.00	0.00	1,950.00
5.1.3.7.5.2.1	Administrativos		3,115.00	0.00	0.00	3,115.00
5.1.3.7.5.2.2	Prestadores de servicios		90,975.00	19,125.00	0.00	110,100.00
5.1.3.8	SERVICIOS OFICIALES		2,441.96	323.44	0.00	2,765.40
5.1.3.8.9	GASTOS MENORES.		2,441.96	323.44	0.00	2,765.40
5.1.3.8.9.1	Gastos menores.		2,441.96	323.44	0.00	2,765.40
5.1.3.9	OTROS SERVICIOS GENERALES		68,608.40	9,871.00	0.00	78,479.40
5.1.3.9.2	IMPUESTOS Y DERECHOS.		2,258.20	0.00	0.00	2,258.20
5.1.3.9.2.1	Impuestos y derechos.		10,679.40	0.00	0.00	10,679.40
5.1.3.9.8	IMPUESTOS SOBRE NÓMINA Y OTROS QUE DERIVEN		57,929.00	9,871.00	0.00	67,800.00
5.1.3.9.8.1	Impuestos sobre nómina y otros que deriven		57,929.00	9,871.00	0.00	67,800.00
5.2	TRANSFERENCIAS, ASIGNACIONES, SUBSIDIOS Y OTRAS AYUDAS		310,261.50	0.00	0.00	310,261.50
5.2.4	Ayudas Sociales		310,261.50	0.00	0.00	310,261.50

## CENTRO MORELENSE DE LAS ARTES DEL ESTADO DE MORELOS

## BALANZA DE COMPROBACIÓN

Presentación por Todos

Fecha: 16/10/2013

Periodo del 01/08/2013 Al 31/08/2013

Hoja: 15

Cuenta	Nombre	Subsidio	Sdo. Ini.	Debe	Haber	Sdo. Fin.
5.2.4.1	Ayudas Sociales a Personas		116,069.00	0.00	0.00	116,069.00
5.2.4.2	Becas		193,292.50	0.00	0.00	193,292.50
8	CUENTAS DE ORDEN PRESUPUESTARIAS		0.00	11,491,492.53	11,491,492.53	0.00
8.1	LEY DE INGRESOS		0.00	3,750,554.58	3,750,554.58	0.00
8.1.2	Ley de Ingresos por Ejecutar		13,657,846.03	1,875,277.29	0.00	15,533,123.32
8.1.2.1	Ley de Ingresos por Ejecutar		13,642,396.03	1,875,277.29	0.00	15,517,673.32
8.1.2.1	Ley de Ingresos por Ejecutar	INGRESOS PROPIA	15,450.00	0.00	0.00	15,450.00
8.1.4	Ley de Ingresos Devengada		0.00	1,875,277.29	1,875,277.29	0.00
8.1.4.1	Ley de Ingresos Devengada		15,450.00	1,875,277.29	1,875,277.29	15,450.00
8.1.4.1	Ley de Ingresos Devengada	INGRESOS PROPIA	-15,450.00	0.00	0.00	-15,450.00
8.1.5	Ley de Ingresos Recaudada		-13,657,846.03	0.00	1,875,277.29	-15,533,123.32
8.1.5.1	Ley de Ingresos Recaudada		-13,657,846.03	0.00	1,875,277.29	-15,533,123.32
8.2	PRESUPUESTO DE EGRESOS		0.00	7,740,937.95	7,740,937.95	0.00
8.2.2	Presupuesto de Egresos por Ejercer		-11,467,758.04	0.00	1,946,691.03	-13,414,449.07
8.2.2.1	Presupuesto de Egresos por Ejercer		-11,467,758.04	0.00	1,946,691.03	-13,414,449.07
8.2.3	Modificaciones al Presupuesto de Egresos Aprobado		-39,912.34	0.00	0.00	-39,912.34
8.2.3.1	Modificaciones al Presupuesto de Egresos Aprobado		-39,912.34	0.00	0.00	-39,912.34
8.2.4	Presupuesto de Egresos Comprometido		0.00	1,946,691.03	1,946,691.03	0.00
8.2.4.1	Presupuesto de Egresos Comprometido		0.00	1,946,691.03	1,946,691.03	0.00
8.2.5	Presupuesto de Egresos Devengado		0.00	1,946,691.03	1,946,691.03	0.00
8.2.5.1	Presupuesto de Egresos Devengado		0.00	1,946,691.03	1,946,691.03	0.00
8.2.6	Presupuesto de Egresos Ejercido		21,564.34	1,946,691.03	1,900,864.86	67,399.51
8.2.6.1	Presupuesto de Egresos Ejercido		21,564.34	1,946,691.03	1,900,864.86	67,399.51
8.2.7	Presupuesto de Egresos Pagado		11,406,105.04	1,900,864.86	0.00	13,386,970.00
8.2.7.1	Presupuesto de Egresos Pagado		11,406,105.04	1,900,864.86	0.00	13,386,970.00
				20,897,101.87	20,897,101.87	

Handwritten signatures and initials in blue ink are present below the table, including a large signature in the center, a signature on the right, and several initials and scribbles scattered across the bottom half of the page.

**CENTRO MORELENSE DE LAS ARTES DEL ESTADO DE MORELOS**  
**ESTADO DE SITUACION FINANCIERA**

Hoja : 1

Fecha : 16/10/2013

01 SEP 2013 Al 30 SEP 2013

Descripción	Presentación por Códos	20XN	20XN-1
<b>ACTIVO</b>		<b>17,042,249.99</b>	<b>10,174,476.33</b>
<b>ACTIVO CIRCULANTE</b>		<b>5,594,899.19</b>	<b>6,410,422.49</b>
<b>Efectivo y Equivalentes</b>		<b>3,953,434.65</b>	<b>4,931,029.03</b>
Efectivo		5,312.34	5,312.34
Fondo Fijo de DFRH		-187.66	-187.66
Fondo Fijo DRM y SG		2,500.00	2,500.00
Fondo Fijo Campus Vista Hermosa		1,000.00	1,000.00
Subdirección de Comunicación y Vinculación		2,000.00	2,000.00
Bancos/Tesorería		3,918,122.31	4,895,716.69
Bancos Moneda Nacional		-256,873.09	720,721.29
BANCOMER - 0985		750,010.67	713,340.49
BANCOMER - 445		3,158,026.74	4,182,376.20
BANCOMER - 445	INGRESOS I	10,085.00	
Depósitos de Fondos de Terceros en Garantía y/o Administración		30,000.00	30,000.00
Depósitos de Fondos de Terceros en Garantía y/o Administración		30,000.00	30,000.00
<b>Derechos a Recibir Efectivo o Equivalentes</b>		<b>1,641,464.54</b>	<b>1,479,393.46</b>
Cuentas por Cobrar a Corto Plazo		79.50	1,529.50
Alumnos Ejercicio 2012		9,665.50	-469.50
Alumnos Ejercicio 2012	INGRESOS I	-9,635.00	450.00
Ingresos Varios		-1,152.70	
Reintegros		1,201.70	1,549.00
Deudores Diversos por Cobrar a Corto Plazo		1,641,385.04	1,477,863.96
<b>DEUDORES ADMINISTRATIVOS</b>		<b>203,329.13</b>	<b>200,984.13</b>
Santiago Hernández Pedro		9,090.31	9,090.31
Martínez Patiño Sonia Leticia		-2,731.32	-2,731.32
Pérez Monzón Gustavo		3,098.52	3,098.52
Torres Astudillo Luz Alba		-197.50	-197.50
Castillo Vega Abraham		-742.69	-2,587.69
Muñoz Brito Gabriela		3,706.88	3,706.88
Hernández Reyes Atala		19.94	19.94
Pérez González José Anselmo		2,474.55	2,474.55
Matha Laura Vergara Estrada		541.18	541.18
Marquez Tamayo Lily Aurora		14,569.26	14,569.26
Lavat Guinea Luis		23,000.00	23,000.00
Aguirre de Samaniego Gabriela		150,500.00	150,000.00
<b>OTROS DEUDORES</b>		<b>1,438,055.91</b>	<b>1,276,879.63</b>
Subsidio al Empleo		-3,551.01	-3,664.73
Gobierno del Estado de Morelos		202,787.28	9,740.00
Area de Música		80,029.09	80,029.09
Area de Teatro		30,529.00	30,628.00

**CENTRO MORELENSE DE LAS ARTES DEL ESTADO DE MORELOS**  
**ESTADO DE SITUACION FINANCIERA**

Hoja : 2

Fecha : 16/10/2013

01 SEP 2013    AI    30 SEP 2013

Descripción	Presentación por Todos	20XN	20XN-1
Area de Artes Visuales		96,851.81	96,851.81
Area de Danza		82,522.00	82,522.00
Construcciones, Instalación, C		596.38	596.38
Albarán Rendón Verónica		150.00	150.00
Ruiz Monroy Javier		2,250.00	2,250.00
Area de Música 2011		198,856.50	198,856.50
Area de Teatro 2011		16,675.00	16,675.00
Area de Artes Visuales 2011		138,156.00	138,156.00
Area de Danza 2011		76,783.50	76,783.50
BANCOMER		4,098.86	2,198.78
Alumnos Artes Visuales 2012		81,547.50	89,159.50
Alumnos Danza 2012		118,634.00	121,907.00
Alumnos Maestros 2012		78,500.00	101,500.00
Alumnos Musica 2012		209,871.00	209,871.00
Alumnos Teatro 2012		22,518.00	22,518.00
Almazán Orihuela Joel		150.00	150.00
<b>ACTIVO NO CIRCULANTE</b>		<b>11,447,350.20</b>	<b>3,764,053.84</b>
<b>Bienes Inmuebles, Infraestructura y Construcciones en Proceso</b>		<b>7,655,320.00</b>	
Terrenos		4,456,000.00	
Edificios no Habitacionales		3,199,320.00	
<b>Bienes Muebles</b>		<b>3,200,480.70</b>	<b>3,172,504.34</b>
Mobiliario y Equipo de Administración		776,000.54	755,114.18
Muebles de Oficina y Estantería		169,296.83	162,151.83
Equipo de Cómputo y de Tecnologías de la Información		606,703.71	592,962.35
Mobiliario y Equipo Educativo y Recreativo		1,692,481.34	1,885,391.34
Cámaras Fotográficas y de Video		22,680.32	22,680.32
Otro Mobiliario y Equipo Educativo y Recreativo		1,869,801.02	1,862,711.02
Equipo de Transporte		473,520.00	473,520.00
Automóviles y Equipo Terrestre		473,520.00	473,520.00
TIIDA SEDAN 2011		170,800.00	170,800.00
URVAN MOD. 2011		302,720.00	302,720.00
Maquinaria, Otros Equipos y Herramientas		58,478.82	58,478.82
Equipo de Comunicación y Telecomunicación		19,559.64	19,559.64
Herramientas y Máquinas-Herramienta		25,919.18	25,919.18
Otros Equipos		13,000.00	13,000.00
<b>Activos Intangibles</b>		<b>591,549.50</b>	<b>591,549.50</b>
Software		526,189.30	526,189.30
Software		520,189.30	526,189.30
Licencias		65,360.20	65,360.20
Licencias Informáticas e Intelectuales		65,360.20	65,360.20

**CENTRO MORELENSE DE LAS ARTES DEL ESTADO DE MORELOS**  
**ESTADO DE SITUACION FINANCIERA**

Hoja : 3

Fecha : 16/10/2013

01 SEP 2013 Al 30 SEP 2013

Descripción	Presentación por Todos	20XN	20XN-1
<b>PASIVO</b>		<b>448,111.36</b>	<b>560,703.95</b>
<b>PASIVO CIRCULANTE</b>			
<b>Cuentas por Pagar a Corto Plazo</b>		<b>448,111.36</b>	<b>560,703.95</b>
Servicios Personales por Pagar a Corto Plazo		448,111.36	560,703.95
Remuneración por pagar al Personal de carácter permanente a CP		259,454.75	375,382.32
Hernández Reyes Atala		74,063.14	41,997.23
Ibarrola López Antonio		195.90	146.10
Remuneraciones por Pagar a C.P.		214.80	40.10
Álvarez Domínguez Fernando		40,309.33	5,561.67
Pérez González José Anselmo		0.60	0.60
Pérez González José Anselmo		20,063.27	17,724.62
Outón de la Garza José Antonio		3,014.34	3,014.34
Álvarez Hernández Sarimé		3,174.54	3,174.54
Remuneración por pagar al Personal de carácter transitorio a CP		217,730.44	315,434.04
Profesionistas por Honorarios Asimilables a Salarios		92,038.13	191,522.13
Agüero Ayala Mario Alberto		840.00	840.00
González Alvarado Galo Alberto		53.00	2,453.00
Muzzio Arevalo Hector Gabriel		10,620.00	10,620.00
Albarran Rondón Verónica		750.00	750.00
Ruiz Monroy Javier		900.00	900.00
Balmeaceda Avelar Javier		1,358.86	1,358.86
Miranda Ouevedo Marcos Leonardo		1,050.00	1,050.00
Toftanin Andreas		1,200.00	1,200.00
Conde Flores Luis Adballan		862.32	862.32
Vázquez Roman Irelli Irmariane		1,500.00	1,500.00
Anteaga López Carla Cecilia		1,560.00	560.00
Riva Palacio Nieto Victoria		6,000.00	6,000.00
Avilez García Christopher		2,310.00	
Ortiz Martínez Ruben		7,680.00	7,680.00
Yralda Alonso Fernando		500.00	500.00
Sagarra Portuondo Edgar		900.00	900.00
Baez Acosta Lorena		500.00	500.00
Ramos Koprivilza Vera Milarca		1,440.00	1,440.00
Rosales Villar Ana Lucia		3,509.76	3,509.76
López Varela Ana Lourdes		1,920.00	1,920.00
Barrera Rivas Lluvia		1,500.00	2,400.00
Carrión Parga Lisa		2,100.00	2,100.00
Almezcán Orihuela Javier		2,400.00	4,320.00
Gardman Martínez Claude		750.00	750.00
Tellez Villaseñor Hordoñez Rodrigo		600.00	600.00
Nequiz Zamora Edgar Alejandro		1,200.00	1,200.00



**CENTRO MORELENSE DE LAS ARTES DEL ESTADO DE MORELOS**  
**ESTADO DE SITUACION FINANCIERA**

Hoja : 4

Fecha : 16/10/2013

01 SEP 2013    AI    30 SEP 2013

Descripción	Presentación por Todos	20XN	20XN-1
Vigo Caceres Alejandro		750.00	750.00
Mora Delgado Alberto		262.08	262.08
Almazán Orihuela Joel		195.87	195.87
González Osorio Oliver Omar		485.19	485.19
Lavat Guinea Luis		8,096.63	8,096.63
Marquez Tamayo Lily Aurora		11,180.00	11,180.00
Martínez Patiño Sonia Leticia		3,040.11	3,040.11
Palacios Quiroz Luis Emilio		2,940.00	2,940.00
Ripley Landa Pamela Mary Magdalen		1,897.03	1,897.03
Rivarola Domínguez Carlos Enrique		2,725.00	2,725.00
Roman Cuatle Mario Alberto		10,620.00	10,620.00
Saénz Romero Maya Guadalupe		292.63	641.66
Santoyo Ocampo Agustín		5,880.00	5,880.00
Arteaga Hernández Sergio Feliciano		216.91	216.91
Aguilar Rodríguez Eric Owen		3,880.00	3,880.00
García Gutierrez Gabriela		600.00	600.00
Elena Sergio Felix		600.00	600.00
Hernández Domínguez Jesús		1,680.00	1,680.00
Veloz Vicario Gilberto		2,100.00	2,100.00
Zanete Viciado Alexis		2,240.00	960.00
Rangel Castro Rodrigo		900.00	900.00
Enriquez Orozco Yazmin		2,100.00	
Sánchez García Rosa Virginia		1,380.00	1,380.00
MORALES IZQUIERDO ANA PAOLA		5,040.00	5,940.00
Guevara Garfias Uzy		2,520.00	2,520.00
Perez MONZON Gustavo		60,551.88	3,944.12
Carrillo Bobani Marcelo		300.00	300.00
Flores López Gabriel Carlos		224.64	224.64
Arias Alvarez Fátima Paola		248.65	248.65
Contreras Olmedo Veronica		2,100.00	2,100.00
De Pover Annette		9,021.71	621.71
Espinosa De Pavia Salvador		720.00	
Lozama Tellez Victor		40.00	40.00
Rivera Martínez Nestor Jovanni		3,080.00	3,080.00
Velasco Pérez María Luisa		1,270.22	1,270.22
Molina Alvarez Hugo		1,695.82	1,695.82
Berry Benestan Marie Chantal		4,323.15	8,688.73
Plata Bringas Wendy		450.00	4,050.00
Salcido Macias Monica Miroslava		450.00	2,050.00
Robotlar Toledo Edgar		1,120.00	1,120.00
Rivera Viesca Ernesto Manuel		2,100.00	



**CENTRO MORELENSE DE LAS ARTES DEL ESTADO DE MORELOS**  
**ESTADO DE SITUACION FINANCIERA**

Hoja : 5

Fecha : 16/10/2013

01 SEP 2013    AI    30 SEP 2013

Descripción	Presentación por Todos	20XN	20XN-1
Aparicio Soto Alejandra		196.56	196.56
Villanueva Conroy Mariana		943.68	943.68
Espíritu Contreras Zaira Erendira		2,800.00	2,800.00
González Benítez Judith Alejandra		3,990.00	3,990.00
Sollner Staudt Ulrike Anne		2,029.08	2,029.08
Dantloq Resendiz Mariana Susana		840.00	2,190.00
Díaz Garcilazo González Gabriel Fernando		835.20	835.20
Becerril Porras María del Rocío		3,840.00	3,840.00
López Candanedo Yanieb		909.58	909.58
Palacios Velo Carlos Enrique		4,130.00	4,130.00
Torreblanca de la Sierra Andrea		3,500.00	3,500.00
Ventura Miguel Angel		780.00	780.00
Cordero Zurfiga Antonio Damian		600.00	600.00
Vertiz Martínez Eigna Victoria		1,800.00	1,800.00
Camino Valencia Mario		27.38	2,672.62
Ferrer Azamar Michael Zeret		3,317.26	3,317.26
Gallardo García Gabriela		535.18	535.18
Pérez Franco Salvador Lemis		1,260.00	1,260.00
Marrero Fernández Pavel		1,800.00	1,080.00
Martínez González Edith		1,552.32	1,440.00
Peinado Veronica		2,440.00	840.00
Flubi Salazar Savir		1,200.00	1,200.00
Serrano Hernández Arturo		2,520.00	2,520.00
Honorarios Asimilables a Salarios		0.30	0.30
Chanona Burgoete Jorge Antonio		2,240.00	
Rojo Curiel Lenin		590.97	
Profesionistas por Honorarios Profesionales		124,892.31	123,911.91
Seedorf de Colombres Roland Joaquin		763.20	763.20
Suaste Aguirre José Jesus		15,824.80	15,424.80
Jervaise Charles Eric Andre		7,209.60	7,209.60
Marquez Navarro Jesus Arturo		19,325.60	18,583.20
Mendoza Gilabert Elisa		4,081.00	4,081.00
Cruz Vázquez Manuel Mauricio		508.80	508.80
Martínez Mejía Margarita		2,674.00	5,110.00
Vitela Mascaro Pilar		763.20	763.20
Tovar Botello Juan Francisco		572.40	572.40
García Valencia Guadalupe Coral		180.00	180.00
Guillen Huitzil Luis Rodolfo		2,544.00	2,544.00
Mendoza Rambal Mario		4,706.40	4,149.60
Meza Vázquez Agustín Manuel		4,454.40	4,454.40
Pérez Veronica Graciela		1,670.40	1,670.40

**CENTRO MORELENSE DE LAS ARTES DEL ESTADO DE MORELOS**  
**ESTADO DE SITUACION FINANCIERA**

Hoja : 6

Fecha : 16/10/2013

01 SEP 2013 Al 30 SEP 2013

Descripción	Presentación por Todos	20XN	20XN-1
Ramirez Martinez Armando		2,088.00	4,176.00
Rocha Juárez bely David		3,180.00	3,180.00
Tovar Sánchez Enrique		4,950.00	4,950.00
Lara Zavala Margarita Rosa		1,670.40	1,670.40
Meraz Rodríguez Claudia Patricia		900.00	900.00
Taborca Rivero Huascar Eduardo		6,681.60	6,264.00
Aquique Lavat Elias Arturo		9,110.40	5,769.60
González García Verónica Ariadna		220.19	220.19
Rodríguez Ferrer Cillali		190.80	1,582.80
Sosa León Ildelfonso		450.00	450.00
Garulli Bligh Vincenzo		4,709.60	4,315.20
Vázquez Castro Omar		487.60	2,505.60
López Damian Valeria		560.00	560.00
Cotter Lemus Balti Luis		24,476.00	20,300.00
Honorarios Profesionales		1,500.30	1,500.30
Seguridad Social y Seguros por pagar a CP		0.03	0.03
Aportaciones Patronales al IMSS		0.03	0.03
Otras prestaciones sociales y económicas por pagar a CP		112,687.48	101,945.54
Aportaciones al Instituto de Crédito		17,445.16	17,445.16
Primas por años de servicio		34,393.58	17,773.09
Prima vacacional		60,848.74	60,675.00
Proveedores por Pagar a Corto Plazo		7,339.96	9,733.96
Deudas por Adquisición de Bienes y Contratación de Servicios por Pagar a CP		7,339.96	9,733.96
Proveedores por Pagar a Corto Plazo		72,033.63	32,202.19
Vázquez Guillén Pedro		34,800.00	
Copy Master Empresarial, S.A. de C.V.		1,511.24	1,511.24
Propimex, S.de R.L. de C.V.		175.00	1,525.00
Comunicaciones Nextel de México, S.A. de C.V.		1,163.76	690.83
Quintanilla Carbajal Germán		5,138.60	
Cruz García Lino		1,508.00	1,508.00
Telefonos de México, SAB		899.51	426.58
Sistema de Agua Potable y Alcantarillado del Edo de Morelos		0.01	2,536.01
Grupo Empresarial Dafa, S.A. de C.V.		75,020.23	70,769.99
Rojas García Faustino		0.20	0.20
Gómez Pérez José Francisco		1,500.00	1,500.00
Torres Novelo Janna Daniela		1,742.76	1,742.76
Grupo Empresarial Dafa, S.A. de C.V.		21,774.08	21,774.88
Sánchez Cervantes Oscar		710.00	
Retenciones y Contribuciones por Pagar a Corto Plazo		36,431.27	31,490.29
ISR Retenido por Salarios		37,277.97	56,510.20
IMSS Retenido		15,939.49	15,864.84

**CENTRO MORELENSE DE LAS ARTES DEL ESTADO DE MORELOS**  
**ESTADO DE SITUACION FINANCIERA**

Hoja : 7

Fecha : 16/10/2013

01 SEP 2013 Al 30 SEP 2013

Descripción	Presentación por Todos	20XN	20XN-1
ISR Retenido por Honorarios		21,534.88	21,330.88
ISR Retenido por Honorarios Asimilables a Salarios		124,655.55	119,044.42
ISR por Arrendamiento de Inmuebles		6,000.00	6,000.00
Impuestos Sobre Nómina y Otros que Deriven de una Relación Laboral por Pagar a CP		14,494.57	14,494.57
Aportacion Patronal al ICTSGEM		11,760.82	11,986.89
Aportacion Trabajador al ICTSGEM		22,084.67	22,085.57
Otras Cuentas por Pagar a Corto Plazo		163,565.30	163,565.30
Alumnos		51,857.00	51,857.00
Alumnos 2011		24,414.50	24,414.50
Núñez Cisneros Dalía G.		130.00	130.00
Mastache Salas Carlos		150.00	150.00
Bahena Gamez Tania		100.00	100.00
Servicios Escolares		21,760.00	21,760.00
Suárez Gutierrez Gabriela		1,260.00	1,260.00
Cornejo Rodríguez Isis		500.00	500.00
Crossley Ballina Andrew P.		3,542.50	3,542.50
Otras Cuentas Por Pagar		111,708.30	111,708.30
Seguro de Vida		84.40	84.40
Viaticos de Maestros		19,700.00	19,700.00
Amortizaciones al ICTSGEM		42,074.66	42,074.66
Proyecto PAICE		4,760.08	4,760.08
FONACOT		247.33	247.33
Sapac		926.00	926.00
APRSOFT		34,800.00	34,800.00
Servicio Telefónico		9,608.49	9,608.49
<b>HACIENDA PÚBLICA/PATRIMONIO</b>		<b>16,594,138.03</b>	<b>9,613,772.38</b>

**HACIENDA PÚBLICA /PATRIMONIO GENERADO**

**Resultados del Ejercicio (Ahorro/ Desahorro)**

Ejercicio 2011

EJERCICIO 2012

**Resultados de Ejercicios Anteriores**

Ejercicio 2010

**Revalúos**

Revalúo de Bienes Muebles

**Modificaciones al Patrimonio**

Adquisición de Bienes Muebles

Adquisición de Bienes Intangibles

Inmueble

16,594,138.03

9,613,772.38

5,996,180.47

6,671,134.82

2,958,932.73

2,958,932.73

1,537,976.83

1,537,976.83

222,397.69

222,397.69

222,397.69

222,397.69

1,107,920.00

1,107,920.00

1,107,920.00

1,107,920.00

9,267,639.87

1,612,319.87

1,273,796.19

1,273,796.19

336,523.68

336,523.68

7,659,330.00

7,659,330.00

*(Handwritten signatures and initials in blue ink)*

CENTRO MORELENSE DE LAS ARTES DEL ESTADO DE MORELOS  
ESTADO DE SITUACION FINANCIERA

Hoja : 8

Fecha : 16/10/2013

01 SEP 2013 Al 30 SEP 2013

Descripción

Presentación por Todos

20XN

20XN-1

TOTAL DE PASIVO Y HACIENDA PUBLICA/PATRIMONIO

17,042,249.39

10,174,476.33

ELABORÓ:	REVISÓ: <i>[Signature]</i> C.P. ATALA HERNANDEZ REYES DIR. DE FINANZAS Y RECS. HUMS	VALIDO: <i>[Signature]</i> C.P. CATALINA DELTRÁN GARCÍA SECRETARIA ADMINISTRATIVA	J/o. Bo. <i>[Signature]</i> Mtro. LUIS LÓPEZ GUINEA RECTOR
----------	--	--	---

*[Signature]*

*[Signature]*

*[Signature]*

*[Signature]*

*[Signature]*

*[Signature]*

*[Signature]*

**CENTRO MORELENSE DE LAS ARTES DEL ESTADO DE MORELOS**  
**ESTADO DE ACTIVIDADES**

Hoja : 1

Fecha : 16/10/2013

01 SEP 2013 Al 30 SEP 2013

Descripción	Presentación por Todos	20XN	20XN-1
<b>INGRESOS Y OTROS BENEFICIOS</b>			
		<b>16,911,661.73</b>	<b>15,597,935.06</b>
<b>INGRESOS DE GESTIÓN</b>		<b>5,177,707.96</b>	<b>4,825,334.64</b>
<b>Aprovechamientos de Tipo Corriente</b>		<b>500.00</b>	<b>500.00</b>
Reintegros		500.00	500.00
<b>Ingresos por Venta de Bienes y Servicios</b>		<b>5,177,207.96</b>	<b>4,824,834.64</b>
Ingresos por Venta de Bienes y Servicios de Organismos Descentralizados		5,177,207.96	4,824,834.64
Cuotas Semestrales		4,267,072.44	3,963,901.82
Certificado Parcial de Estudios		50.00	50.00
Certificado Total de Estudios		3,300.00	2,150.00
Constancia con Calificaciones		1,045.00	685.00
Examen de Admisión Musica		65,108.00	65,108.00
Examen de Admisión Musica	INGRESOS F	300.00	300.00
Credencia Subsecuente o Reposicion		1,230.00	990.00
Examen de Admisión Danza		1,050.00	1,050.00
Examen Extraordinario		17,630.00	17,630.00
Examen Extraordinario	INGRESOS F	150.00	150.00
Materia Recursada		5,600.00	5,600.00
Inscripcion Anual		257,275.01	249,275.01
Títulos		21,500.00	11,000.00
Visitas Domiciliarias en Municipios		200.00	200.00
Tecnico Superior Universitario		144,150.00	144,150.00
Especialidad en Educacion Artistica		89,700.00	89,700.00
Taller de Verano		202,175.00	175,175.00
Taller de Verano	INGRESOS F	15,000.00	15,000.00
Examen de Nivel		13,900.00	13,100.00
Concesión cafeteria		2,500.00	2,500.00
Otros ingresos		55,652.76	55,652.76
<b>PARTICIPACIONES, APORTACIONES, TRANSFERENCIAS, ASIGNACIONES, SUBSIDIOS Y OTRAS AYUDAS</b>		<b>11,806,402.77</b>	<b>10,845,049.42</b>
<b>Participaciones y Aportaciones</b>		<b>11,613,110.27</b>	<b>10,651,756.92</b>
Aportaciones		11,613,110.27	10,651,756.92
<b>Transferencias, Asignaciones, Subsidios y Otras ayudas</b>		<b>193,292.50</b>	<b>193,292.50</b>
Ayudas Sociales		193,292.50	193,292.50
<b>OTROS INGRESOS Y BENEFICIOS</b>		<b>72,449.00</b>	<b>72,449.00</b>
<b>Otros Ingresos y Beneficios Varios</b>		<b>72,449.00</b>	<b>72,449.00</b>
Otros Ingresos de Ejercicios Anteriores		72,449.00	72,449.00
<b>GASTOS Y OTRAS PÉRDIDAS</b>			
		<b>15,412,399.82</b>	<b>13,423,709.80</b>
<b>GASTOS DE FUNCIONAMIENTO</b>		<b>14,903,259.32</b>	<b>13,113,448.30</b>
<b>SERVICIOS PERSONALES</b>		<b>13,366,214.84</b>	<b>11,750,046.96</b>
REMUNERACIONES AL PERSONAL DE CARACTER PERMANENTE		386,728.13	3,659,994.17

*(Handwritten signatures and stamps)*

*(A rectangular stamp with illegible text)*

*(A circular stamp with an 'X' inside)*

*(Large handwritten initials 'f' and 'g')*

**CENTRO MORELENSE DE LAS ARTES DEL ESTADO DE MORELOS**  
**ESTADO DE ACTIVIDADES**

Hoja : 2

Fecha : 16/10/2013

01 SEP 2013    Al    30 SEP 2013

Descripción	Presentación por Todos	20XN	20XN-1
SUELDOS BASE AL PERSONAL PERMANENTE.		4,386,728.13	3,859,994.17
Sueldos base al personal permanente.		4,386,728.13	3,859,994.17
REMUNERACIONES AL PERSONAL DE CARACTER TRANSITORIO		0,652,691.83	5,848,585.52
HONORARIOS ASIMILABLES A SALARIOS.		0,652,691.83	5,848,585.52
Honorarios Asimilables a Salarios.		0,652,691.83	5,848,585.52
Honorarios Asimilables a Salarios.	APORTACIO	390,640.00	11,820.00
REMUNERACIONES ADICIONALES Y ESPECIALES		1,040,672.46	942,190.13
PRIMAS POR AÑOS DE SERVICIOS EFECTIVOS PRESTADOS.		34,393.58	17,773.09
Primas por años de servicios efectivos prestados.		34,393.58	17,773.09
PRIMAS DE VACACIONES, DOMINICAL Y GRATIFICACION DE FIN DE AÑO		124,031.76	118,031.92
Prima Vacacional y Dominical		62,019.68	61,846.00
Gratificacion de Fin de Año		62,012.08	56,185.92
COMPENSACIONES		24,768.68	23,401.88
Otras compensaciones		24,768.68	23,401.88
HONORARIOS ESPECIALES.		857,478.44	782,903.24
Honorarios Especiales.		857,478.44	782,903.24
SEGURIDAD SOCIAL		1,001,609.87	828,599.54
APORTACIONES DE SEGURIDAD SOCIAL		509,325.10	367,681.71
Cuotas al I.M.S.S.		705,811.00	564,167.61
INSTITUTO DE CREDITO PARA LOS TRABAJADORES AL SERVICIO DEL GOBIERNO DEL ESTADO DE MORELOS (ICTSGEM)		295,798.87	264,431.93
Instituto de Crédito para los Trabajadores al Servicio del Gobierno del Estado de Morelos (ICTSGEM)		295,382.45	264,015.51
Instituto de Crédito para los Trabajadores al Servicio del Gobierno del Estado de Morelos (ICTSGEM)	APORTACIO	416.42	416.42
OTRAS PRESTACIONES SOCIALES Y ECONOMICAS		284,512.55	270,677.80
PRESTACIONES Y HABERES DE RETIRO		162,219.37	162,219.37
Prestaciones y haberes de retiro		162,219.37	162,219.37
Prima Dominical		2,233.12	1,920.96
OTRAS PRESTACIONES SOCIALES Y ECONOMICAS		120,060.06	106,537.27
Ayuda de renta		12,855.17	11,368.00
Despensa		12,787.60	11,162.40
Despensa	APORTACIO	280.00	280.00
Ayuda para Transporte		8,447.65	7,470.40
Otras prestaciones económicas. (ayuda de comida)		85,689.64	76,266.47
<b>MATERIALES Y SUMINISTROS</b>		<b>382,259.79</b>	<b>321,103.12</b>
MATERIALES DE ADMINISTRACION, EMISION DE DOCUMENTOS Y ARTICULOS OFICIALES		282,209.77	238,910.96
MATERIALES DE ADMINISTRACION, EMISION DE DOCUMENTOS Y ARTICULOS OFICIALES.		87,582.57	79,036.33
Materiales, útiles y equipos menores de oficina		73,639.29	65,093.05
Materiales, útiles y equipos menores de oficina	APORTACIO	13,943.28	13,943.28
MATERIALES Y UTILES DE IMPRESION Y REPRODUCCION.		1,989.32	1,458.92
Materiales y útiles de impresión y reproducción		1,903.32	1,458.92

**CENTRO MORELENSE DE LAS ARTES DEL ESTADO DE MORELOS**  
**ESTADO DE ACTIVIDADES**

Hoja: 3

Fecha: 16/10/2013

01 SEP 2013    Al    30 SEP 2013

Descripción	Presentación por Todos	20XN	20XN-1
MATERIALES, UTILES Y EQUIPOS MENORES DE TECNOLOGIAS DE LA INFORMACION Y COMUNICACIONES.		114,591.14	102,067.78
Materiales, útiles y equipos menores de tecnologías de la información y comunicaciones		114,591.14	102,067.78
MATERIAL IMPRESO E INFORMACION DIGITAL.			
Material impreso e información digital.		9,231.00	9,231.00
MATERIAL DE LIMPIEZA.		9,231.00	9,231.00
Material de limpieza		59,831.26	39,691.95
MATERIAL DIDACTICO Y UTILES DE ENSEÑANZA.		59,831.26	39,691.95
Material didáctico y útiles de enseñanza.		9,004.48	7,424.98
Material didáctico y útiles de enseñanza.		7,199.48	5,619.98
	APORTACIOI		
ALIMENTOS Y UTENSILIOS		1,805.00	1,805.00
PRODUCTOS ALIMENTICIOS PARA PERSONAS.		39,904.49	36,404.49
Productos alimenticios para personas		39,854.50	36,354.50
UTENSILIOS PARA EL SERVICIO DE ALIMENTACIÓN.		39,854.50	36,354.50
Utensilios para el servicio de alimentación		49.99	49.99
MATERIALES Y ARTICULOS DE CONSTRUCCION Y DE REPARACION Y MANTENIMIENTO		49.99	49.99
CEMENTO Y PRODUCTOS DE CONCRETO.		27,939.63	17,588.10
Cemento y productos de concreto		16.00	
VIDRIO Y PRODUCTOS DE VIDRIO.		2,985.84	2,985.84
Vidrio y productos de vidrio.		2,985.84	2,985.84
MATERIAL ELECTRICO Y ELECTRONICO.		13,141.57	5,588.21
Material eléctrico.		13,141.57	5,588.21
ARTICULOS METALICOS PARA LA CONSTRUCCION		2,532.32	2,252.12
Artículos metálicos para la construcción		2,532.32	2,252.12
MATERIALES COMPLEMENTARIOS		3,953.42	2,532.42
Materiales complementarios		3,953.42	2,532.42
OTROS MATERIALES Y ARTICULOS DE CONSTRUCCION Y REPARACION.		5,310.48	4,229.51
Otros materiales y artículos de construcción y reparación.		5,310.48	4,229.51
PRODUCTOS QUIMICOS, FARMACEUTICOS Y DE LABORATORIO		4,675.11	3,168.78
PRODUCTOS QUIMICOS BASICOS		3,000.78	3,000.78
Productos químicos básicos		3,000.78	3,000.78
FERTILIZANTES, PESTICIDAS, ABONOS Y OTROS AGROQUIMICOS.		168.00	168.00
Fertilizantes, pesticidas, abonos y otros agroquímicos.		168.00	168.00
MEDICINAS Y PRODUCTOS FARMACEUTICOS.		1,506.33	
Medicinas y productos farmacéuticos.		1,506.33	
COMBUSTIBLES, LUBRICANTES Y ADITIVOS		20,386.50	17,886.50
COMBUSTIBLES, LUBRICANTES Y ADITIVOS		20,386.50	17,886.50
Combustibles.		20,300.00	17,800.00
Lubricantes y aditivos.		86.50	86.50
VESTUARIO, BLANCOS, PRENDAS DE PROTECCION Y ARTICULOS DEPORTIVOS		3,563.39	3,563.39
VESTUARIO Y UNIFORMES.		3,483.39	3,483.39

**CENTRO MORELENSE DE LAS ARTES DEL ESTADO DE MORELOS**  
**ESTADO DE ACTIVIDADES**

Hoja : 4

Fecha : 16/10/2013

01 SEP 2013    Al    30 SEP 2013

Descripción	Presentación por Todos	20XN	20XN-1
Uniformes.		3,483.39	3,483.39
BLANCOS Y OTROS PRODUCTOS TEXTILES, EXCEPTO PRENDAS DE VESTIR.		80.00	80.00
Blancos y otros productos textiles, excepto prendas de vestir.		80.00	80.00
HERRAMIENTAS, REFACCIONES Y ACCESORIOS MENORES.		3,580.90	3,580.90
HERRAMIENTAS MENORES.		1,657.90	1,657.90
Herramientas menores.		1,657.90	1,657.90
REFACCIONES Y ACCESORIOS MENORES DE EDIFICIOS.		1,454.90	1,454.90
Refacciones y accesorios menores de edificios.		1,454.90	1,454.90
REFACCIONES Y ACCESORIOS MENORES DE MOBILIARIO Y EQUIPO DE ADMINISTRACION, EDUCACIONAL Y RECREATIVO.		301.60	301.60
Refacciones y accesorios menores de mobiliario y equipo de administración, educacional y recreativo.		301.60	301.60
REFACCIONES Y ACCESORIOS MENORES DE EQUIPO DE CÓMPUTO Y TECNOLOGIAS DE LA INFORMACION.		166.50	166.50
Refacciones y accesorios menores de equipo de computo y tecnologías de la información.		166.50	166.50
<b>SERVICIOS GENERALES</b>		<b>1,154,784.69</b>	<b>1,042,298.22</b>
SERVICIOS BASICOS		227,838.02	201,752.90
ENERGIA ELECTRICA.		149,276.00	130,870.00
Energía eléctrica.		149,276.00	130,870.00
AGUA.		20,113.86	19,835.86
Agua.		20,113.86	19,835.86
TELEFONIA TRADICIONAL.		14,390.66	12,541.73
Telefonía tradicional.		14,390.66	12,541.73
TELEFONIA CELULAR.		41,196.50	35,644.31
Telefonía celular.		41,196.50	35,644.31
SERVICIOS DE ACCESO DE INTERNET, REDES Y PROCESAMIENTO DE INFORMACION.		1,899.00	1,899.00
Servicios de acceso de Internet, redes y procesamiento de información.		1,899.00	1,899.00
SERVICIOS POSTAL Y TELEGRAFICO.		962.00	962.00
Servicio postal.		962.00	962.00
SERVICIOS DE ARRENDAMIENTO		339,544.73	301,723.22
ARRENDAMIENTO DE EDIFICIOS.		313,200.00	278,400.00
Arrendamiento de edificios.		278,400.00	243,600.00
Arrendamiento de edificios.		34,800.00	34,800.00
ARRENDAMIENTO DE MOBILIARIOS Y EQUIPO DE ADMINISTRACION, EDUCACIONAL Y RECREATIVO.		26,344.73	23,323.22
Arrendamiento de mobiliario y equipo de administración, educacional y recreativo.		26,344.73	23,323.22
SERVICIOS PROFESIONALES, CIENTIFICOS, TECNICOS Y OTROS		20,856.80	15,718.00
SERVICIOS		20,856.80	15,718.00
SERVICIOS DE APOYO ADMINISTRATIVO, FOTOCOPIADO E IMPRESION.		10,962.00	5,823.20
Servicios de impresión de formas oficiales.		9,894.80	9,894.80
Servicios de impresión y elaboración de materiales informativos.		94,201.76	94,201.76
SERVICIOS FINANCIEROS, BANCARIOS Y COMERCIALES		11,770.52	11,770.52
SERVICIOS FINANCIEROS Y BANCARIOS.			


  
 APORTACION



**CENTRO MORELENSE DE LAS ARTES DEL ESTADO DE MORELOS**  
**ESTADO DE ACTIVIDADES**

Hoja : 5

Fecha : 16/10/2013

01 SEP 2013 AI - 30 SEP 2013

Descripción	Presentación por Todos	20XN	20XN-1
Servicios financieros y bancarios.		11,770.52	11,770.52
SERVICIOS DE RESPONSABILIDAD PATRIMONIAL Y FIANZAS.		82,431.24	82,431.24
Servicios de responsabilidad patrimonial y fianzas.		82,431.24	82,431.24
SERVICIOS DE INSTALACION, REPARACION, MANTENIMIENTO Y CONSERVACION		17,624.04	17,524.04
INSTALACION, REPARACION Y MANTENIMIENTO DE MOBILIARIO Y EQUIPO DE ADMINISTRACION, EDUCACIONAL Y RECREATIVO.		13,496.82	13,496.82
Instalación, reparación y mantenimiento de mobiliario y equipo de administración, educacional y recreativo.		13,496.82	13,496.82
REPARACION Y MANTENIMIENTO DE EQUIPO DE TRANSPORTE.		2,742.22	2,742.22
Reparación y mantenimiento de equipo de transporte.		2,742.22	2,742.22
SERVICIOS DE LIMPIEZA Y MANEJO DE DESECHOS.		1,385.00	1,285.00
Servicios de limpieza y manejo de desechos.		1,385.00	1,285.00
SERVICIOS DE COMUNICACIÓN SOCIAL Y PUBLICIDAD		67,855.03	66,347.03
DIFUSIÓN POR RADIO, TELEVISIÓN Y OTROS MEDIOS DE MENSAJE SOBRE PROGRAMAS Y ACTIVIDADES GUBERNAMENTALES.		1,090.40	1,090.40
Difusión por radio, televisión y otros medios de mensajes sobre programas y actividades gubernamentales.		1,090.40	1,090.40
SERVICIOS DE CREATIVIDAD, PREPRODUCCION Y PRODUCCION DE PUBLICIDAD, EXCEPTO INTERNET.		66,764.63	65,256.63
Espectaculos Culturales		63,980.63	62,472.63
Espectaculos Culturales	APORTACIOI	2,784.00	2,784.00
SERVICIOS DE TRASLADO Y VIATICOS		295,162.47	263,786.47
SERVICIOS DE TRASLADO Y VIATICOS.		8,807.50	7,183.50
pasajes terrestres.		8,807.50	7,183.50
VIATICOS EN EL PAIS.		286,354.97	256,602.97
Viáticos dentro del Estado.		400.00	400.00
Administrativos		210.00	210.00
Prestadores de Servicios		-300.00	-300.00
Viáticos fuera del Estado.		284,004.97	254,252.97
Viáticos fuera del Estado.	APORTACIOI	1,950.00	1,950.00
Administrativos		3,115.00	3,115.00
Prestadores de servicios		139,552.00	110,100.00
Prestadores de servicios	APORTACIOI	300.00	
SERVICIOS OFICIALES		2,924.54	2,765.40
GASTOS MENORES.		2,924.54	2,765.40
Gastos menores.		2,924.54	2,765.40
OTROS SERVICIOS GENERALES		88,777.30	78,479.40
IMPUESTOS Y DERECHOS.		2,685.10	2,258.20
Impuestos y derechos.		11,106.30	10,679.40
IMPUESTOS SOBRE NÓMINA Y OTROS QUE DERIVEN		77,671.00	67,800.00
impuestos sobre nómina y otros que deriven		77,671.00	67,800.00
<b>TRANSFERENCIAS, ASIGNACIONES, SUBSIDIOS Y OTRAS AYUDAS</b>		<b>509,131.50</b>	<b>310,261.50</b>
<b>Ayudas Sociales</b>		<b>509,131.50</b>	<b>310,261.50</b>
Ayudas Sociales a Personas		116,969.00	116,969.00

**CENTRO MORELENSE DE LAS ARTES DEL ESTADO DE MORELOS**  
**ESTADO DE ACTIVIDADES**

Hoja: 6

Fecha: 16/10/2013

01 SEP 2013 Al 30 SEP 2013

Descripción

Presentación por Todos

20XN

20XN-1

Becas



392,162.50


193,292.50

**AHORRO/DESAHORRO NETO DEL EJERCICIO**

**1,499,270.91**

**6,174,225.25**

<p>ELABORÓ:</p>	<p>REVISÓ:                    C.P. ATALA HERNÁNDEZ REYES                  DIR. DE FINANZAS Y RECS. HUMS</p>	<p>VALIDO:                    C.P. CATALINA BELTRÁN GARCÍA                  SECRETARÍA ADMINISTRATIVA</p>	<p>Vo. Bo.                    Mtro. LUIS LAVAT GUINEA                  RECTOR</p>
-----------------	--	--	--

**CENTRO MORELENSE DE LAS ARTES DEL ESTADO DE MORELOS**  
**ESTADO DE VARIACIONES EN LA HACIENDA PUBLICA/PATRIMONIO**

Hoja : 1

Fecha : 16/10/2013

01 SEP 2013

Al




30 SEP 2013

Presentación por Todos

Concepto	Hacienda Pública/ Patrimonio Contribuido	Hacienda Pública/ Patrimonio Generado de Ejercicios Anteriores	Hacienda Pública/ Patrimonio Generado del Ejercicio	Ajustes por Cambios de Valor	TOTAL
Hacienda Pública/Patrimonio Neto al Final del Ejercicio Anterior	0.00	-222,397.69	0.00	0.00	-222,397.69
Cambios en la Hacienda Pública/Patrimonio 20XN1	0.00	0.00	0.00	0.00	0.00
Actualizaciones y Donaciones de Capital	0.00	0.00	0.00	0.00	0.00
Actualizaciones de la Hacienda Pública/Patrimonio	0.00	0.00	0.00	0.00	0.00
Ganancia/Pérdida por Revalúos	0.00	-1,107,920.00	0.00	0.00	-1,107,920.00
Reservas	0.00	0.00	0.00	0.00	0.00
Resultados del Ejercicio: Ahorro/Desahorro	0.00	-4,496,909.56	0.00	0.00	-4,496,909.56
Otras Variaciones del Patrimonio Neto	0.00	0.00	0.00	0.00	0.00
Cambios en Políticas Contables y Cambios por Errores Contables	0.00	0.00	0.00	0.00	0.00
Patrimonio Neto Inicial Ajustado del Ejercicio	0.00	0.00	0.00	0.00	0.00
Actualizaciones Y Donaciones de Capital	0.00	0.00	0.00	0.00	0.00
Actualizaciones de la Hacienda Pública/Patrimonio	0.00	0.00	0.00	0.00	0.00

**SALDO NETO EN LA HACIENDA PUBLICA/PATRIMONIO**

-5,827,227.25

ELABORÓ:	 REVISÓ: C.P. ATALA HERNÁNDEZ REYES DIR. DE FINANZAS Y RECS. HUMS.	 VALIDÓ: C.P. CATALINA BELTRÁN GARCÍA SECRETARÍA ADMINISTRATIVA	 Vo. Bo. MTR. LUIS NAVIT GUINEA RECTOR
----------	--	---	---



**CENTRO MORELENSE DE LAS ARTES DEL ESTADO DE MORELOS**  
**ESTADO DE FLUJO DE EFECTIVO**

Hoja : 1

Fecha : 16/10/2013

01 SEP 2013

Al

30 SEP 2013

Flujo (-)=Origen (+)=Aplicación

Descripción	Presentación por Todos	20XN	20XN-1	Flujo
<b><u>FLUJOS DE EFECTIVO DE LAS ACTIVIDADES DE GESTION</u></b>				
<b>ORIGEN</b>				
Aprovechamientos de Tipo Corriente		-500.00	-500.00	
Ingresos por Venta de Bienes y Servicios		-5,177,207.96	-4,824,834.64	-352,373.32
Participaciones y Aportaciones		-11,613,110.27	-10,651,756.92	-961,353.35
Aportaciones		-11,613,110.27	-10,651,756.92	-961,353.35
Transferencias, Asignaciones, Subsidios y Otras ayudas		-193,292.50	-193,292.50	
Ayudas Sociales		-193,292.50	-193,292.50	
OTROS INGRESOS Y BENEFICIOS		72,449.00	72,449.00	
<b>APLICACION</b>				
SERVICIOS PERSONALES		13,366,214.84	11,750,046.96	1,616,167.88
MATERIALES Y SUMINISTROS		382,259.79	321,103.12	61,156.67
SERVICIOS GENERALES		1,154,784.69	1,042,298.22	112,486.47
TRANSFERENCIAS, ASIGNACIONES, SUBSIDIOS Y OTRAS AYUDAS		509,131.50	310,261.50	198,870.00
Ayudas Sociales		509,131.50	310,261.50	198,870.00

**FLUJOS NETOS DE EFECTIVO POR ACTIVIDADES DE OPERACION**

**FLUJOS DE EFECTIVO DE LAS ACTIVIDADES DE INVERSION**

**ORIGEN**

INGRESOS POR VENTA DE BIENES Y SERVICIOS

-5,177,207.96      align="right">-4,824,834.64      align="right">-352,373.32

CONTRIBUCIONES DE CAPITAL

-11,613,110.27      align="right">-10,651,756.92      align="right">-961,353.35

OTROS INGRESOS Y BENEFICIOS

72,449.00      align="right">72,449.00

VENTA DE ACTIVOS FISICOS

72,449.00      align="right">72,449.00

OTROS

**APLICACION**

ACTIVO NO CIRCULANTE

11,447,350.20      align="right">3,764,053.84      align="right">7,683,296.36

DERECHOS A RECIBIR EFECTIVO O EQUIVALENTES A LARGO PLAZO

7,655,320.00      align="right">7,655,320.00

BIENES MUEBLES INFRAESTRUCTURA Y CONSTRUCCIONES EN PROCESO

3,200,480.70      align="right">3,172,504.34      align="right">27,976.36

BIENES MUEBLES

591,549.50      align="right">591,549.50

BIENES INTANGIBLES

DEPRECIACIONES

ACTIVOS DIFERIDOS

**FLUJOS DE EFECTIVO DE LAS ACTIVIDADES DE FINANCIAMIENTO**

**ORIGEN**

PASIVO (ENDEUDAMIENTO NETO)

-448,111.36      align="right">-560,703.95      align="right">112,592.59

    INTERNO

-448,111.36      align="right">-560,703.95      align="right">112,592.59

    EXTERNO

**APLICACION**

INCREMENTO DE ACTIVOS FINANCIEROS

1,641,464.54      align="right">6,410,422.49      align="right">-4,768,957.95

SERVICIOS DE LA DEUDA

    INTERNO

-448,111.36      align="right">-560,703.95      align="right">112,592.59

    EXTERNO

DISMINUCION DE OTROS PASIVOS

**CENTRO MORELENSE DE LAS ARTES DEL ESTADO DE MORELOS**  
**ESTADO DE FLUJO DE EFECTIVO**

Hoja : 2

Fecha : 16/10/2013

01 SEP 2013

Al

30 SEP 2013

Flujo (-)=Origen (+)=Aplicación

Descripción	Presentación por Todos	20XN	20XN-1	Flujo
-------------	------------------------	------	--------	-------

FLUJOS NETOS DE EFECTIVO POR ACTIVIDADES DE FINANCIAMIENTO  
 INCREMENTO / DISMINUCION NETA EN EL EFECTIVO Y EQUIVALENTES AL EFECTIVO

EFECTIVO Y EQUIVALENTES AL EFECTIVO AL INICIO DEL EJERCICIO		3,953,434.65	4,931,029.03	-977,594.38
EFECTIVO Y EQUIVALENTES AL EFECTIVO AL FINAL DEL EJERCICIO		3,953,434.65		3,953,434.65
SUMA DE COLUMNAS		1,656,737.75	-10,853,259.39	

ELABORÓ:	REVISÓ: <i>[Signature]</i>	VALIDO: <i>[Signature]</i>	Vo. Bo. <i>[Signature]</i> MTRD. LUIS LAVAT GUINEA RECTOR
C.P. ATALA HERNÁNDEZ REYES DIR. DE FINANZAS Y RECS. HUMS	C.P. CATALINA DELTRÁN GARCÍA SECRETARÍA ADMINISTRATIVA		

*[Handwritten signature]*

*[Handwritten mark]*

*[Handwritten mark]*

*[Handwritten marks]*

## CENTRO MORELENSE DE LAS ARTES DEL ESTADO DE MORELOS

## ESTADO ANALÍTICO DEL ACTIVO

Hoja : 1

Fecha : 16/10/2013

01 SEP 2013

Al 30 SEP 2013

Presentación por Todos

Descripción	Saldo Inicial	Cargos Periodo	Abonos Periodo	Saldo Final	Flujo Periodo
<b>ACTIVO</b>	<b>10,174,476.33</b>	<b>11,048,798.28</b>	<b>4,181,025.22</b>	<b>17,042,249.39</b>	<b>-6,867,773.06</b>
ACTIVO CIRCULANTE	6,410,422.49	3,365,501.92	4,181,025.22	5,594,899.19	815,523.30
Efectivo y Equivalentes	4,931,029.03	2,201,141.72	3,178,736.10	3,953,434.65	977,594.38
Efectivo	5,312.34			5,312.34	0.00
Fondo Fijo de DFRH	-187.66			-187.66	0.00
Fondo Fijo DRM y SG	2,500.00			2,500.00	0.00
Fondo Fijo Campus Vista Hermosa	1,000.00			1,000.00	0.00
Subdirección de Comunicación y Vinculación	2,000.00			2,000.00	0.00
Bancos/Tesorería	4,895,716.89	2,201,141.72	3,178,736.10	3,018,122.31	977,594.38
Bancos Moneda Nacional	720,721.29	2,201,141.72	3,178,736.10	-256,873.09	977,594.38
BANCOMER - 0985	713,340.49	1,975,436.85	1,938,766.77	750,010.57	-36,670.06
BANCOMER - 445	4,182,376.20	215,619.87	1,239,969.33	3,158,026.74	1,024,349.46
BANCOMER - 445		10,085.00		10,085.00	-10,085.00
Depósitos de Fondos de Terceros en Garantía y/o Administración	30,000.00			30,000.00	0.00
Depósitos de Fondos de Terceros en Garantía y/o Administración	30,000.00			30,000.00	0.00
Derechos a Recibir Efectivo o Equivalentes	1,479,393.46	1,164,360.20	1,002,269.12	1,641,464.54	-162,071.08
Cuentas por Cobrar a Corto Plazo	1,529.50	190,022.57	194,472.57	79.50	1,450.00
Alumnos Ejercicio 2012	-469.50	191,069.87	180,934.87	9,665.50	-10,135.00
Alumnos Ejercicio 2012	450.00		10,085.00	-9,635.00	10,085.00
Ingresos Varios		800.00	1,952.70	-1,152.70	1,152.70
Reintegros	1,549.00	1,152.70	1,500.00	1,201.70	347.30
Deudores Diversos por Cobrar a Corto Plazo	1,477,863.96	971,337.63	807,816.55	1,641,385.04	-163,521.08
DEUDORES ADMINISTRATIVOS	200,984.13	4,239.40	1,894.40	203,329.13	-2,345.00
Santiago Hernández Pedro	9,090.31			9,090.31	0.00
Martínez Patiño Sonia Leticia	-2,731.32			-2,731.32	0.00

## CENTRO MORELENSE DE LAS ARTES DEL ESTADO DE MORELOS

## ESTADO ANALÍTICO DEL ACTIVO

Hoja : 2

Fecha : 16/10/2013

01 SEP 2013

Al 30 SEP 2013

Presentación por Todos

Descripción	Saldo Inicial	Cargos Periodo	Abonos Periodo	Saldo Final	Flujo Periodo
Pérez Monzón Gustavo	3,098.52			3,098.52	0.00
Torres Astudillo Luz Alba	-197.50			-197.50	0.00
Castillo Vega Abrahan	-2,587.69	3,739.40	1,894.40	-742.69	-1,845.00
Muñoz Brijo Gabriela	3,706.88			3,706.88	0.00
Hernández Reyes Atala	19.94			19.94	0.00
Pérez González JOSé Anselmo	2,474.55			2,474.55	0.00
Matia Laura Vergara Estrada	541.18			541.18	0.00
Marquez Tamayo Lily Aurora	14,569.26			14,569.26	0.00
Laval Guinea Luis	23,000.00			23,000.00	0.00
Aguirre de Sarmiento Gabriela	150,000.00	500.00		150,500.00	-500.00
OTROS DEUDORES	1,276,879.83	967,098.23	805,922.15	1,438,055.91	-161,176.08
Subsidio al Empleo	-3,664.73	3,844.72	3,731.00	-3,551.01	-113.72
Gobierno del Estado de Morelos	9,740.00	961,353.43	768,306.15	202,787.28	-193,047.28
Area de Música	80,029.09			80,029.09	0.00
Area de Teatro	30,628.00			30,628.00	0.00
Area de Artes Visuales	96,851.81			96,851.81	0.00
Area de Danza	82,522.00			82,522.00	0.00
Construcciones, Instalación, C	596.38			596.38	0.00
Albarran Rendón Veronica	150.00			150.00	0.00
Ruiz Monroy Javier	2,250.00			2,250.00	0.00
Area de Música 2011	198,858.50			198,858.50	0.00
Area de Teatro 2011	16,675.00			16,675.00	0.00
Area de Artes Visuales 2011	138,156.00			138,156.00	0.00
Area de Danza 2011	76,783.50			76,783.50	0.00
BANCOMER	2,198.78	1,900.08		4,098.86	-1,900.08

**CENTRO MORELENSE DE LAS ARTES DEL ESTADO DE MORELOS**  
**ESTADO ANALÍTICO DEL ACTIVO**

Hoja : 3

Fecha : 16/10/2013

01 SEP 2013      Al      30 SEP 2013

Presentación por Todos

Descripción	Saldo Inicial	Cargos Periodo	Abonos Periodo	Saldo Final	Flujo Periodo
Alumnos Artes Visuales 2012	89,159.50		7,612.00	81,547.50	7,612.00
Alumnos Danza 2012	121,907.00		3,273.00	118,634.00	3,273.00
Alumnos Maestros 2012	101,500.00		23,000.00	78,500.00	23,000.00
Alumnos Musica 2012	209,871.00			209,871.00	0.00
Alumnos Teatro 2012	22,518.00			22,518.00	0.00
Almazán Orihuela Joel	150.00			150.00	0.00
<b>ACTIVO NO CIRCULANTE</b>	<b>3,764,053.84</b>	<b>7,683,296.36</b>		<b>11,447,350.20</b>	<b>-7,683,296.36</b>
Bienes Inmuebles, Infraestructura y Construcciones en Proceso		7,655,320.00		7,655,320.00	-7,655,320.00
Terrenos		4,456,000.00		4,456,000.00	-4,456,000.00
Edificios no Habitacionales		3,199,320.00		3,199,320.00	-3,199,320.00
Bienes Muebles	3,172,504.34	27,976.36		3,200,480.70	-27,976.36
Mobiliario y Equipo de Administración	755,114.18	20,886.36		776,000.54	-20,886.36
Muebles de Oficina y Estantería	162,151.83	7,145.00		169,296.83	-7,145.00
Equipo de Cómputo y de Tecnologías de la Información	592,962.35	13,741.36		606,703.71	-13,741.36
Mobiliario y Equipo Educativo y Recreativo	1,885,391.34	7,090.00		1,892,481.34	-7,090.00
Cámaras Fotográficas y de Video	22,680.32			22,680.32	0.00
Otro Mobiliario y Equipo Educativo y Recreativo	1,862,711.02	7,090.00		1,869,801.02	-7,090.00
Equipo de Transporte	473,520.00			473,520.00	0.00
Automóviles y Equipo Terrestre	473,520.00			473,520.00	0.00
TIIDA SEDAN 2011	170,800.00			170,800.00	0.00
URVAN MOD. 2011	302,720.00			302,720.00	0.00
Maquinaria, Otros Equipos y Herramientas	58,478.82			58,478.82	0.00
Equipo de Comunicación y Telecomunicación	19,559.64			19,559.64	0.00
Herramientas y Máquinas-Herramienta	25,919.18			25,919.18	0.00
Otros Equipos	13,000.00			13,000.00	0.00





## CENTRO MORELENSE DE LAS ARTES DEL ESTADO DE MORELOS

## BALANZA DE COMPROBACIÓN

Presentación por Todos

Fecha: 16/10/2013

Periodo del 01/09/2013 Al 30/09/2013

Hoja: 1

Cuenta	Nombre	Subsidio	Sdo. Ini.	Debe	Haber	Sdo. Fin.
1	ACTIVO		10,174,476.33	11,046,798.28	4,181,025.22	17,042,249.39
1.1	ACTIVO CIRCULANTE		6,410,422.49	3,365,501.92	4,181,025.22	5,594,899.19
1.1.1	Electivo y Equivalentes		4,931,029.03	2,201,141.72	3,178,736.10	3,953,434.65
1.1.1.1	Electivo		5,312.34	0.00	0.00	5,312.34
1.1.1.1.1	Fondo Fijo de OFRH		-187.66	0.00	0.00	-187.66
1.1.1.1.2	Fondo Fijo DRM y SG		2,500.00	0.00	0.00	2,500.00
1.1.1.1.3	Fondo Fijo Campus Vista Hermosa		1,000.00	0.00	0.00	1,000.00
1.1.1.1.4	Subdirección de Comunicación y Vinculación		2,000.00	0.00	0.00	2,000.00
1.1.1.2	Bancos/Tesorería		4,895,716.69	2,201,141.72	3,178,736.10	3,916,122.31
1.1.1.2.1	Bancos Moneda Nacional		720,721.29	2,201,141.72	3,178,736.10	-256,873.09
1.1.1.2.1.1	BANCOMER - 0985		713,340.49	1,975,436.85	1,938,766.77	750,010.57
1.1.1.2.1.2	BANCOMER - 445		4,182,376.20	215,619.87	1,239,969.33	3,158,026.74
1.1.1.2.1.2	BANCOMER - 445	INGRESOS PROPIK	0.00	10,085.50	0.00	10,085.00
1.1.1.6	Depósitos de Fondos de Terceros en Garantía y/o Administración		30,000.00	0.00	0.00	30,000.00
1.1.1.6.1	Depósitos de Fondos de Terceros en Garantía y/o Administración		30,000.00	0.00	0.00	30,000.00
1.1.2	Derechos a Recibir Efectivo o Equivalentes		1,479,393.46	1,164,360.20	1,002,289.12	1,641,464.54
1.1.2.2	Cuentas por Cobrar a Corto Plazo		1,529.50	193,022.57	194,472.57	79.50
1.1.2.2.1	Alumnos Ejercicio 2012		-469.50	191,069.87	180,934.87	9,665.50
1.1.2.2.1	Alumnos Ejercicio 2012	INGRESOS PROPIK	450.00	0.00	10,085.00	-6,635.00
1.1.2.2.4	Ingresos Varios		0.00	800.00	1,952.70	-1,152.70
1.1.2.2.5	Reintegros		1,549.00	1,152.70	1,500.00	1,201.70
1.1.2.3	Dudores Diversos por Cobrar a Corto Plazo		1,477,863.96	971,337.83	807,816.55	1,641,385.04
1.1.2.3.1	DEUDORES ADMINISTRATIVOS		200,994.13	4,239.40	1,894.40	203,328.13
1.1.2.3.1.01	Santiago Hernández Pedro		0,090.31	0.00	0.00	0,090.31
1.1.2.3.1.02	Martínez Patiño Sonia Leticia		-2,731.32	0.00	0.00	-2,731.32
1.1.2.3.1.03	Pérez Monzón Gustavo		3,098.52	0.00	0.00	3,098.52
1.1.2.3.1.04	Torres Astudillo Luz Alba		-197.50	0.00	0.00	-197.50
1.1.2.3.1.06	Castillo Vega Abrahan		-2,587.89	3,739.40	1,894.40	-742.69
1.1.2.3.1.09	Múñez Brito Gabriela		3,706.86	0.00	0.00	3,706.86
1.1.2.3.1.10	Hernández Royes Alala		19.94	0.00	0.00	19.94
1.1.2.3.1.12	Pérez González José Anselmo		2,474.55	0.00	0.00	2,474.55
1.1.2.3.1.14	Matha Laura Vergara Estrada		541.10	0.00	0.00	541.10
1.1.2.3.1.15	Marquez Tamayo Lily Aurora		14,569.26	0.00	0.00	14,569.26
1.1.2.3.1.29	Lavati Guinea Luis		23,000.00	0.00	0.00	23,000.00
1.1.2.3.1.30	Aguirre de Samaniego Gabriela		150,000.00	500.00	0.00	150,500.00
1.1.2.3.2	OTROS DEUDORES		1,276,879.83	967,098.23	805,922.15	1,436,055.91
1.1.2.3.2.01	Subsidio al Empleo		-3,664.73	3,844.72	3,731.00	-3,551.01
1.1.2.3.2.02	Gobierno del Estado de Morelos		9,740.00	861,353.43	768,306.15	202,787.28
1.1.2.3.2.03	Area de Música		80,029.09	0.00	0.00	80,029.09
1.1.2.3.2.04	Area de Teatro		30,628.00	0.00	0.00	30,628.00
1.1.2.3.2.05	Area de Artes Visuales		96,851.81	0.00	0.00	96,851.81
1.1.2.3.2.06	Area de Danza		82,522.00	0.00	0.00	82,522.00

## CENTRO MORELENSE DE LAS ARTES DEL ESTADO DE MORELOS

## BALANZA DE COMPROBACIÓN

Presentación por Todos

Fecha : 16/10/2013

Periodo del 01/09/2013 Al 30/09/2013

Hoja : 2

Cuenta	Nombre	Subsidio	Sdo. Ini.	Debe	Haber	Sdo. Fin.
1.1.2.3.2.07	Construcciones, Instalación, C		596.36	0.00	0.00	596.36
1.1.2.3.2.08	Albarán Renón Veronica		150.00	0.00	0.00	150.00
1.1.2.3.2.09	Ruiz Monroy Javier		2,250.00	0.00	0.00	2,250.00
1.1.2.3.2.10	Area de Música 2011		198,858.50	0.00	0.00	198,858.50
1.1.2.3.2.11	Area de Teatro 2011		16,675.00	0.00	0.00	16,675.00
1.1.2.3.2.12	Area de Artes Visuales 2011		138,156.00	0.00	0.00	138,156.00
1.1.2.3.2.13	Area de Danza 2011		76,783.50	0.00	0.00	76,783.50
1.1.2.3.2.14	BANCOMER		2,198.78	1,900.00	0.00	4,098.86
1.1.2.3.2.15	Alumnos Artes Visuales 2012		89,159.50	0.00	7,612.00	81,547.50
1.1.2.3.2.16	Alumnos Danza 2012		121,907.00	0.00	3,273.00	118,634.00
1.1.2.3.2.17	Alumnos Maestros 2012		101,500.00	0.00	23,000.00	78,500.00
1.1.2.3.2.18	Alumnos Musica 2012		209,871.00	0.00	0.00	209,871.00
1.1.2.3.2.19	Alumnos Teatro 2012		22,518.00	0.00	0.00	22,518.00
1.1.2.3.2.20	Almazán Oihuela Joel		150.00	0.00	0.00	150.00
1.2	ACTIVO NO CIRCULANTE		3,764,053.84	7,683,296.36	0.00	11,447,350.20
1.2.3	Bienes Inmuebles, Infraestructura y Construcciones en Proceso		0.00	7,855,320.00	0.00	7,855,320.00
1.2.3.1	Terrenos		0.00	4,456,000.00	0.00	4,456,000.00
1.2.3.3	Edificios no Habitacionales		0.00	3,199,320.00	0.00	3,199,320.00
1.2.4	Bienes Muebles		3,172,504.34	27,876.36	0.00	3,200,480.70
1.2.4.1	Mobiliario y Equipo de Administración		755,114.18	20,686.36	0.00	776,000.54
1.2.4.1.1	Muebles de Oficina y Estantería		162,151.83	7,145.00	0.00	169,296.83
1.2.4.1.3	Equipo de Computo y de Tecnologías de la Información		592,962.35	13,741.36	0.00	606,703.71
1.2.4.2	Mobiliario y Equipo Educacional y Recreativo		1,885,391.34	7,090.00	0.00	1,892,481.34
1.2.4.2.3	Cámaras Fotográficas y de Video		22,680.32	0.00	0.00	22,680.32
1.2.4.2.9	Otro Mobiliario y Equipo Educacional y Recreativo		1,862,711.02	7,090.00	0.00	1,869,801.02
1.2.4.4	Equipo de Transporte		473,520.00	0.00	0.00	473,520.00
1.2.4.4.1	Automóviles y Equipo Terrestre		473,520.00	0.00	0.00	473,520.00
1.2.4.4.1.1	TIIDA SEDAN 2011		170,820.00	0.00	0.00	170,800.00
1.2.4.4.1.2	URVAN MOD. 2011		302,720.00	0.00	0.00	302,720.00
1.2.4.6	Máquinaria, Otros Equipos y Herramientas		58,478.82	0.00	0.00	58,478.82
1.2.4.6.5	Equipo de Comunicación y Telecomunicación		19,559.64	0.00	0.00	19,559.64
1.2.4.6.7	Herramientas y Máquinas-Herramienta		25,919.18	0.00	0.00	25,919.18
1.2.4.6.9	Otros Equipos		13,000.00	0.00	0.00	13,000.00
1.2.5	Activos Intangibles		591,549.50	0.00	0.00	591,549.50
1.2.5.1	Software		526,189.30	0.00	0.00	526,189.30
1.2.5.1.1	Software		526,189.30	0.00	0.00	526,189.30
1.2.5.4	Licencias		65,360.20	0.00	0.00	65,360.20
1.2.5.4.1	Licencias Informáticas e Intelectuales		65,360.20	0.00	0.00	65,360.20
2	PASIVO		-560,703.95	2,557,289.96	2,444,707.39	-448,111.36
2.1	PASIVO CIRCULANTE		-560,703.95	2,557,289.96	2,444,707.39	-448,111.36
2.1.1	Cuentas por Pagar a Corto Plazo		-560,703.95	2,557,289.96	2,444,707.39	-448,111.36

## CENTRO MORELENSE DE LAS ARTES DEL ESTADO DE MORELOS

## BALANZA DE COMPROBACIÓN

Presentación por Todos

Fecha: 16/10/2013

Periodo del 01/09/2013 Al 30/09/2013

Hoja: 3

Cuenta	Nombre	Subsidio	Sdo. Ini.	Debe	Haber	Sdo. Fin.
2.1.1.1	Servicios Personales por Pagar a Corto Plazo		-375,382.32	1,906,667.04	1,786,739.47	-255,454.75
2.1.1.1.1	Remuneración por pagar al Personal de carácter permanente a CP		41,997.23	617,402.59	584,436.68	74,963.14
2.1.1.1.1.02	Hernández Reyes Alata		-146.10	342.00	0.00	195.90
2.1.1.1.1.03	Ibarrola López Antonio		-40.10	363.90	109.00	214.80
2.1.1.1.1.04	López Montiel Edgar Olivio		0.00	3,606.00	3,606.00	0.00
2.1.1.1.1.05	Amaya Hector		0.00	2,451.04	2,451.04	0.00
2.1.1.1.1.10	Remuneraciones por Pagar a C.P.		5,581.67	561,461.62	526,733.96	40,308.33
2.1.1.1.1.13	Alvarez Domínguez Fernando		0.60	0.00	0.00	0.60
2.1.1.1.1.17	Pérez González José Anselmo		-17,724.52	40,483.07	42,841.72	-20,083.27
2.1.1.1.1.22	Acosta Vega José Luis		0.00	2,682.49	2,682.49	0.00
2.1.1.1.1.24	Outón de la Garza José Antonio		-3,014.34	0.00	0.00	-3,014.34
2.1.1.1.1.26	Alvarez Hernández Sarimé		-3,174.54	0.00	0.00	-3,174.54
2.1.1.1.1.28	Silva Mendoza Guillermo Eliott		0.00	2,826.04	2,826.04	0.00
2.1.1.1.1.29	Sotelo Caro Felipe		0.00	3,186.43	3,186.43	0.00
2.1.1.1.2	Remuneración por pagar al Personal de carácter transitoria a CP		-315,434.04	1,089,173.98	991,470.38	-217,730.44
2.1.1.1.2.1	Profesionistas por Honorarios Asimilables a Salarios		-191,522.13	997,551.58	898,067.58	-92,638.13
2.1.1.1.2.1.001	Agüero Ayala Mario Alberto		-840.00	0.00	0.00	-840.00
2.1.1.1.2.1.002	González Alvarado Galo Alberto		-2,453.00	16,750.00	14,350.00	-53.00
2.1.1.1.2.1.004	Muzzio Aravalo Hector Gabriel		-10,620.00	0.00	0.00	-10,620.00
2.1.1.1.2.1.005	Albarran Rendón Verónica		-750.00	0.00	0.00	-750.00
2.1.1.1.2.1.007	Ruiz Monroy Javier		-900.00	0.00	0.00	-900.00
2.1.1.1.2.1.008	Balmaceda Avelar Javier		-1,358.88	0.00	0.00	-1,358.88
2.1.1.1.2.1.009	Miranda Quevedo Marcos Leonardo		-1,050.00	0.00	0.00	-1,050.00
2.1.1.1.2.1.010	Toffanin Andreas		-1,200.00	0.00	0.00	-1,200.00
2.1.1.1.2.1.011	Conde Flores Luis Albalan		-862.32	0.00	0.00	-862.32
2.1.1.1.2.1.012	Vázquez Roman Ireri Irmariano		-1,500.00	0.00	0.00	-1,500.00
2.1.1.1.2.1.014	Arteaga López Carla Cecilia		-580.00	0.00	980.00	-1,560.00
2.1.1.1.2.1.016	Riva Palacio Nieto Victoria		-6,000.00	0.00	0.00	-6,000.00
2.1.1.1.2.1.017	Avilez García Christopher		0.00	2,310.00	0.00	2,310.00
2.1.1.1.2.1.018	Ortiz Martínez Ruben		-7,680.00	0.00	0.00	-7,680.00
2.1.1.1.2.1.019	Yralda Alonso Fernando		500.00	0.00	0.00	500.00
2.1.1.1.2.1.020	Sagarrá Portonido Edgar		-900.00	0.00	0.00	-900.00
2.1.1.1.2.1.021	Baez Acosta Lorena		-500.00	0.00	0.00	-500.00
2.1.1.1.2.1.022	Ramos Knpvritza Vera Milanca		-1,440.00	0.00	0.00	-1,440.00
2.1.1.1.2.1.023	Rosalos Villar Ana Lucia		-3,509.76	0.00	0.00	-3,509.76
2.1.1.1.2.1.024	López Varela Ana Lourdes		-1,920.00	0.00	0.00	-1,920.00
2.1.1.1.2.1.025	Barrera Riviss Luvia		-2,400.00	7,620.00	6,720.00	-1,500.00
2.1.1.1.2.1.027	Carrón Parga Lisa		-2,100.00	0.00	0.00	-2,100.00
2.1.1.1.2.1.028	Almazán Oihuela Javier		-4,320.00	1,920.00	0.00	-2,400.00
2.1.1.1.2.1.029	Gardman Martínez Claude		-750.00	0.00	0.00	-750.00
2.1.1.1.2.1.030	Tellez Villaseñor Hordóñez Rodrigo		-600.00	0.00	0.00	-600.00
2.1.1.1.2.1.031	Nequiz Zamora Edgar Alejandro		-1,200.00	0.00	0.00	-1,200.00

## CENTRO MORELENSE DE LAS ARTES DEL ESTADO DE MORELOS

## BALANZA DE COMPROBACIÓN

Presentación por Todos

Fecha: 16/10/2013

Periodo del 01/09/2013 Al 30/09/2013

Hoja: 4

Cuenta	Nombre	Subsidio	Sdo. Ini.	Debe	Haber	Sdo. Fin.
2.1.1.1.2.1.032	Vigo Caceres Alejandro		-750.00	0.00	0.00	-750.00
2.1.1.1.2.1.034	Serrano Aleman Mauricio		-720.00	720.00	0.00	0.00
2.1.1.1.2.1.036	Mora Delgado Alberto		262.08	0.00	0.00	262.08
2.1.1.1.2.1.038	Almazán Oñueta Joel		-195.87	0.00	0.00	-195.87
2.1.1.1.2.1.043	De la Garza Richardson Francisco Javier		-720.00	720.00	0.00	0.00
2.1.1.1.2.1.046	González Osorio Oliver Omar		-485.19	0.00	0.00	-485.19
2.1.1.1.2.1.051	Laval Guinea Luis		8,096.63	0.00	0.00	8,096.63
2.1.1.1.2.1.054	Marquez Tamayo Lily Aurora		-11,180.00	0.00	0.00	-11,180.00
2.1.1.1.2.1.055	Martinez Patiño Sonia Leticia		3,040.11	0.00	0.00	3,040.11
2.1.1.1.2.1.056	Maya Pino Alejandro		-900.00	900.00	0.00	0.00
2.1.1.1.2.1.061	Palacios Quiroz Luis Emilio		-2,940.00	0.00	0.00	-2,940.00
2.1.1.1.2.1.063	Ripley Landa Pamela Mary Magdalen		1,897.03	0.00	0.00	1,897.03
2.1.1.1.2.1.064	Rivarota Dominguez Carlos Enrique		2,725.00	0.00	0.00	2,725.00
2.1.1.1.2.1.065	Roman Cuatrecasas Mario Alberto		-10,620.00	0.00	0.00	-10,620.00
2.1.1.1.2.1.067	Saenz Romero Maya Guadalupe		641.66	0.00	934.29	-292.63
2.1.1.1.2.1.089	Santoyo Ocampo Agustin		-5,880.00	0.00	0.00	-5,880.00
2.1.1.1.2.1.071	Tamez Quinto Diana Ofelia		-560.00	560.00	0.00	0.00
2.1.1.1.2.1.074	Romero Salgado Victor Mauticio		0.00	17,640.00	17,640.00	0.00
2.1.1.1.2.1.075	Novo Fernández Antonia		0.00	1,200.00	1,200.00	0.00
2.1.1.1.2.1.077	Arteaga Hernández Sergio Feliciano		216.91	0.00	0.00	216.91
2.1.1.1.2.1.078	Aguliar Rodríguez Eric Owen		-3,880.00	0.00	0.00	-3,880.00
2.1.1.1.2.1.079	García Gutiérrez Gabriela		-600.00	0.00	0.00	-600.00
2.1.1.1.2.1.080	Elena Sergio Felix		-600.00	0.00	0.00	-600.00
2.1.1.1.2.1.082	Hernández Domínguez Jesús		-1,680.00	0.00	0.00	-1,680.00
2.1.1.1.2.1.085	Veloz Vicario Gilberto		-2,100.00	0.00	0.00	-2,100.00
2.1.1.1.2.1.086	Zaneta Viciedo Alexis		-960.00	0.00	1,280.00	-2,240.00
2.1.1.1.2.1.089	Ocampo Flores Adriana		-420.00	420.00	0.00	0.00
2.1.1.1.2.1.090	Rangel Castro Rodrigo		-900.00	0.00	0.00	-900.00
2.1.1.1.2.1.091	Enriquez Orozco Yazmin		0.00	0.00	2,100.00	-2,100.00
2.1.1.1.2.1.092	Sánchez García Rosa Virginia		-1,380.00	0.00	0.00	-1,380.00
2.1.1.1.2.1.093	MORALES IZQUIERDO ANA PAOLA		-5,940.00	900.00	0.00	-5,040.00
2.1.1.1.2.1.098	Guevara Garfias Uzy		-2,520.00	0.00	0.00	-2,520.00
2.1.1.1.2.1.099	Perez MONZON Gustavo		-3,944.12	64,496.00	0.00	60,551.88
2.1.1.1.2.1.101	Carrillo Babani Marcelo		-300.00	0.00	0.00	-300.00
2.1.1.1.2.1.108	Flores López Gabriel Carlos		234.64	0.00	0.00	234.64
2.1.1.1.2.1.110	Arias Alvarez Fátima Paola		-248.65	0.00	0.00	-248.65
2.1.1.1.2.1.122	Contreras Ornelas Veronica		-2,100.00	0.00	0.00	-2,100.00
2.1.1.1.2.1.123	De Pover Annette		-621.71	6,720.00	15,120.00	-9,021.71
2.1.1.1.2.1.124	Espinosa De Pavia Salvador		0.00	0.00	720.00	-720.00
2.1.1.1.2.1.125	García Valdez Brenda Leticia		0.00	1,540.00	1,540.00	0.00
2.1.1.1.2.1.126	Lezama Telloz Victor		40.00	0.00	0.00	40.00
2.1.1.1.2.1.129	Mendoza Granados Araceli Joshabet		0.00	1,080.00	1,080.00	0.00
2.1.1.1.2.1.130	Rivera Martinez Nestor Jovanni		-3,080.00	0.00	0.00	-3,080.00
2.1.1.1.2.1.134	Manzo Pilego Mario Alberto		-1,200.00	200.00	0.00	0.00

## CENTRO MORELENSE DE LAS ARTES DEL ESTADO DE MORELOS

## BALANZA DE COMPROBACIÓN

Presentación por Todos

Fecha : 16/10/2013

Periodo del 01/09/2013 Al 30/09/2013

Hoja : 5

Cuenta	Nombre	Subsidio	Sdo. Ini.	Debe	Haber	Sdo. Fin.
2.1.1.1.2.1.136	Velasco Pérez María Luisa		-1,270.22	0.00	0.00	-1,270.22
2.1.1.1.2.1.138	Arazola Núñez Dhalia Alehti		0.00	2,240.00	2,240.00	0.00
2.1.1.1.2.1.139	Molina Alvarez Hugo		-1,695.82	0.00	0.00	-1,695.82
2.1.1.1.2.1.141	Berry Benestan Mario Chantal		-8,688.73	4,365.58	0.00	-4,323.15
2.1.1.1.2.1.142	Plaia Bringas Wendy		-4,050.00	8,160.00	4,560.00	-450.00
2.1.1.1.2.1.143	Salcido Macias Monica Miroslava		-2,050.00	1,800.00	0.00	-450.00
2.1.1.1.2.1.144	Rebollar Toledo Edgar		-1,120.00	1,120.00	1,120.00	-1,120.00
2.1.1.1.2.1.146	Rivera Viesca Ernesto Manuel		0.00	2,040.00	4,140.00	-2,100.00
2.1.1.1.2.1.147	Aparicio Soto Alejandra		-196.56	0.00	0.00	-196.56
2.1.1.1.2.1.148	Villanueva Conroy Mariana		943.68	0.00	0.00	943.68
2.1.1.1.2.1.153	Espiritu Contreras Zaira Erendira		-2,800.00	0.00	0.00	-2,800.00
2.1.1.1.2.1.154	González Benítez Judith Alejandra		-3,990.00	0.00	0.00	-3,990.00
2.1.1.1.2.1.156	Soliner Staudt Ulrike Anne		-2,029.08	0.00	0.00	-2,029.08
2.1.1.1.2.1.157	Dantiagq Resendiz Mariana Susana		-2,190.00	1,350.00	0.00	-840.00
2.1.1.1.2.1.162	Diaz Garcilazo González Gabriel Fernando		835.20	0.00	0.00	835.20
2.1.1.1.2.1.163	Becerri Porras Maria del Rocío		-3,840.00	1,920.00	1,920.00	-3,840.00
2.1.1.1.2.1.164	Del Mar Romero Fernando		-5,000.00	5,000.00	0.00	0.00
2.1.1.1.2.1.165	Escobedo Contreras Larisa Itzel		-1,920.00	1,920.00	0.00	0.00
2.1.1.1.2.1.166	López Candanedo Yanieb		909.58	0.00	0.00	909.58
2.1.1.1.2.1.168	Palacios Vejo Carlos Enrique		-4,130.00	0.00	0.00	-4,130.00
2.1.1.1.2.1.169	Tomeblanca de la Sierra Andrea		-3,500.00	0.00	0.00	-3,500.00
2.1.1.1.2.1.170	Venura Miguel Angel		-780.00	0.00	0.00	-780.00
2.1.1.1.2.1.172	Cordero Zuñiga Antonio Damian		-600.00	0.00	0.00	-600.00
2.1.1.1.2.1.174	Castillo Márquez Sintya Noemí		-1,800.00	3,600.00	1,800.00	0.00
2.1.1.1.2.1.177	Vertiz Martínez Egra Victoria		-1,800.00	0.00	0.00	-1,800.00
2.1.1.1.2.1.183	González Castellanos Wendy Berenice		-2,280.00	3,400.00	1,120.00	0.00
2.1.1.1.2.1.184	Basildua Ramirez Yessica		-2,520.00	2,520.00	0.00	0.00
2.1.1.1.2.1.185	Camino Valencia Mario		-2,672.62	4,500.00	1,800.00	27.38
2.1.1.1.2.1.187	Ferre Azamar Michael Zeret		-3,317.26	0.00	0.00	-3,317.26
2.1.1.1.2.1.188	Gallardo García Gabriela		-535.18	0.00	0.00	-535.18
2.1.1.1.2.1.189	Juárez Navarrete Cristobal		-480.00	480.00	0.00	0.00
2.1.1.1.2.1.190	Pérez Franco Salvador Lemis		-1,260.00	0.00	0.00	-1,260.00
2.1.1.1.2.1.191	León Olvera Floem		-6,720.00	6,720.00	0.00	0.00
2.1.1.1.2.1.192	Marrero Fernández Pavel		-1,080.00	720.00	1,440.00	-1,800.00
2.1.1.1.2.1.193	Martínez González Edith		-1,440.00	0.00	112.32	-1,552.32
2.1.1.1.2.1.194	Peinado Veronica		-840.00	0.00	1,600.00	-2,440.00
2.1.1.1.2.1.195	Ramirez Garcia Victor Alfredo		-2,520.00	2,520.00	0.00	0.00
2.1.1.1.2.1.196	Rubi Salazar Sevir		-1,200.00	1,600.00	1,600.00	-1,200.00
2.1.1.1.2.1.197	Serrano Hernández Arturo		-2,520.00	0.00	0.00	-2,520.00
2.1.1.1.2.1.198	Somonio González Carlos		-1,080.00	1,800.00	720.00	0.00
2.1.1.1.2.1.199	Tomasiñi Alvarado Ximena Metodes		-840.00	840.00	0.00	0.00
2.1.1.1.2.1.200	Honorarios Asimilables a Salarios		0.00	806,280.00	806,280.00	0.00
2.1.1.1.2.1.201	Zubillaga Quiñones Pamela		-1,440.00	3,360.00	1,920.00	0.00
2.1.1.1.2.1.202	Sotia Avila Jaime Alfonso		-2,800.00	2,800.00	0.00	0.00

## CENTRO MORELENSE DE LAS ARTES DEL ESTADO DE MORELOS

## BALANZA DE COMPROBACIÓN

Presentación por Todos

Fecha: 16/10/2013

Periodo del 01/09/2013 Al 30/09/2013

Hoja: 6

Cuenta	Nombre	Subsidio	Sdo. Ini.	Debe	Haber	Sdo. Fin.
2.1.1.1.2.1.203	Chanona Buagüete Jorge Antonio		0.00	0.00	2,240.00	-2,240.00
2.1.1.1.2.1.204	Rejo Curiel Lenin		0.00	0.00	590.97	-590.97
2.1.1.1.2.2	Profesionistas por Honorarios Profesionales		-123,911.91	91,622.40	92,602.80	-124,892.31
2.1.1.1.2.2.001	Soedorf de Colombres Roland Joaquín		-763.20	0.00	0.00	-763.20
2.1.1.1.2.2.002	Suaste Aguirre José Jesús		-15,424.80	400.00	800.00	-15,824.80
2.1.1.1.2.2.003	Jervasio Charles Eric Andre		-7,209.60	0.00	0.00	-7,209.60
2.1.1.1.2.2.004	Marquez Navarro Jesus Arturo		-18,583.20	0.00	742.40	-19,325.60
2.1.1.1.2.2.005	Mendoza Gilbert Elisa		-4,081.00	0.00	0.00	-4,081.00
2.1.1.1.2.2.006	Cruz Vázquez Manuel Mauricio		-508.80	0.00	0.00	-508.80
2.1.1.1.2.2.007	Martínez Mejía Margarita		-5,110.00	4,060.00	1,624.00	-2,074.00
2.1.1.1.2.2.008	Viteira Mascaro Pilar		-763.20	0.00	0.00	-763.20
2.1.1.1.2.2.009	Tovar Botello Juan Francisco		-572.40	0.00	0.00	-572.40
2.1.1.1.2.2.010	García Valencia Guadalupe Coral		-180.00	0.00	0.00	-180.00
2.1.1.1.2.2.011	Guillen Huitzil Luis Rodolfo		-2,544.00	0.00	0.00	-2,544.00
2.1.1.1.2.2.012	Mendoza Ramblas Mario		-4,149.60	0.00	556.80	-4,706.40
2.1.1.1.2.2.013	Meza Vázquez Agustín Manuel		-4,454.40	0.00	0.00	-4,454.40
2.1.1.1.2.2.014	Pérez Veronica Graciela		-1,670.40	0.00	0.00	-1,670.40
2.1.1.1.2.2.015	Ramírez Martínez Armando		-4,176.00	2,088.00	0.00	-2,088.00
2.1.1.1.2.2.017	Rocha Juárez bely David		-3,180.00	0.00	0.00	-3,180.00
2.1.1.1.2.2.018	Tovar Sánchez Enrique		-4,950.00	0.00	0.00	-4,950.00
2.1.1.1.2.2.019	Lara Zavala Margarita Rosa		-1,670.40	0.00	0.00	-1,670.40
2.1.1.1.2.2.020	Moraz Rodríguez Claudia Patricia		-900.00	0.00	0.00	-900.00
2.1.1.1.2.2.022	Talorga Rivero Huascar Eduardo		-6,264.00	1,252.80	1,670.40	-6,881.60
2.1.1.1.2.2.023	Aquique Lavat Elías Arturo		-5,769.60	0.00	3,340.80	-9,110.40
2.1.1.1.2.2.024	González García Veronica Ariadna		220.19	0.00	0.00	220.19
2.1.1.1.2.2.025	Medrigo Pilión Miguel Ángel		-1,113.60	1,113.60	0.00	0.00
2.1.1.1.2.2.026	Rodríguez Ferrer Citlali		-1,582.80	1,392.00	0.00	-190.80
2.1.1.1.2.2.027	Sosa León Ildelonso		-450.00	0.00	0.00	-450.00
2.1.1.1.2.2.030	Ganullí Bighi Vincenzo		-4,315.20	4,315.20	4,709.60	-4,709.60
2.1.1.1.2.2.031	Vázquez Castro Omar		-2,505.60	2,505.60	487.60	-487.60
2.1.1.1.2.2.035	López Damián Valeria		560.00	0.00	0.00	560.00
2.1.1.1.2.2.038	Cotter Lemus Balbi Luis		-20,300.00	0.00	4,176.00	-24,476.00
2.1.1.1.2.2.100	Honorarios Profesionales		-1,500.30	74,495.20	74,495.20	-1,500.30
2.1.1.1.4	Seguridad Social y Seguros por pagar a CP		0.03	141,643.39	141,643.39	0.03
2.1.1.1.4.1	Aportaciones Patronales al IMSS		0.03	141,643.39	141,643.39	0.03
2.1.1.1.5	Otras prestaciones sociales y económicas por pagar a CP		-101,945.54	58,447.08	69,189.02	-112,687.48
2.1.1.1.5.01	Aportaciones al Instituto de Crédito		-17,445.16	31,366.94	31,366.94	-17,445.16
2.1.1.1.5.02	Ayuda para Renta		0.00	1,487.17	1,487.17	0.00
2.1.1.1.5.03	Despensa		0.00	1,635.20	1,635.20	0.00
2.1.1.1.5.04	Ayuda para Transporte		0.00	977.25	977.25	0.00
2.1.1.1.5.05	Otras prestaciones económicas		-320.81	9,743.98	9,423.17	0.00
2.1.1.1.5.06	Prensa dominical		0.00	312.16	312.16	0.00
2.1.1.1.5.07	Gratificación de Fin de Año		-5,731.42	11,557.58	5,826.16	0.00

## CENTRO MORELENSE DE LAS ARTES DEL ESTADO DE MORELOS

## BALANZA DE COMPROBACIÓN

Presentación por Todos

Fecha : 16/10/2013

Periodo del 01/09/2013 Al 30/09/2013

Hoja : 7

Cuenta	Nombre	Subsidio	Sdo. Ini.	Debe	Haber	Sdo. Fin.
2.1.1.1.5.06	Compensaciones		0.00	1,366.80	1,366.80	0.00
2.1.1.1.5.09	Primas por años de servicio		-17,773.09	0.00	16,620.49	-34,393.58
2.1.1.1.5.10	Prima vacacional		-60,675.06	0.00	173.68	-60,848.74
2.1.1.2	Proveedores por Pagar a Corto Plazo		9,733.96	150,527.19	152,921.19	7,339.96
2.1.1.2.1	Deudas por Adquisición de Bienes y Contratación de Servicios por Pagar a CP		9,733.96	150,527.19	152,921.19	7,339.96
2.1.1.2.1.001	Proveedores por Pagar a Corto Plazo		-32,202.19	26,943.60	68,775.24	-72,033.63
2.1.1.2.1.003	Gasolinera DIF Morelos		0.00	2,500.00	2,500.00	0.00
2.1.1.2.1.004	Vázquez Guillén Pedro		0.00	34,800.00	0.00	34,800.00
2.1.1.2.1.007	Copy Master Empresarial, S.A. de C.V.		-1,511.24	3,021.51	3,021.51	-1,511.24
2.1.1.2.1.008	Propimex, S. de R.L. de C.V.		-1,525.00	4,575.00	2,875.00	175.00
2.1.1.2.1.009	Comunicaciones Nextel de México, S.A. de C.V.		690.83	6,025.12	5,552.19	1,163.76
2.1.1.2.1.010	Comisión Federal de Electricidad		0.00	18,406.00	18,406.00	0.00
2.1.1.2.1.011	Quintanilla Carbalaj Germán		0.00	0.00	5,138.80	-5,138.80
2.1.1.2.1.012	Cruz García Lino		-1,508.00	1,508.00	1,508.00	-1,508.00
2.1.1.2.1.013	Telefonos de México, SAb		-426.58	1,376.00	1,848.93	-899.51
2.1.1.2.1.014	Sistema de Agua Potable y Alcantarillado del Edo de Morelos		-2,536.01	2,814.00	278.00	-0.01
2.1.1.2.1.015	Grupo Empresarial Dafa, S.A. de C.V.		70,769.99	19,905.60	15,655.36	75,020.23
2.1.1.2.1.016	Rojas García Faustino		-0.20	0.00	0.00	-0.20
2.1.1.2.1.023	Gómez Pérez José Francisco		1,500.00	0.00	0.00	1,500.00
2.1.1.2.1.024	Torres Novelo Janna Daniela		-1,742.76	0.00	0.00	-1,742.76
2.1.1.2.1.025	Grupo Empresarial Dafa, S.A. de C.V.		-21,774.88	0.00	0.00	-21,774.88
2.1.1.2.1.031	Sánchez Corvantes Oscar		0.00	6,380.00	7,090.00	-710.00
2.1.1.2.1.032	Alta Telefonía Computarizada, S.A. de C.V.		0.00	30,272.16	20,272.16	0.00
2.1.1.7	Retenciones y Contribuciones por Pagar a Corto Plazo		-31,490.29	301,235.75	306,176.73	-36,431.27
2.1.1.7.01	ISR Retenido por Salarios		56,510.20	68,705.00	67,937.23	57,277.37
2.1.1.7.02	IMSS Retenido		-15,864.84	15,794.84	15,869.49	-15,039.49
2.1.1.7.03	ISR Retenido por Honorarios		21,330.88	6,522.00	6,318.00	21,534.88
2.1.1.7.04	ISR Retenido por Honorarios Asimilables a Salarios		-119,044.42	73,192.00	78,803.13	-124,655.55
2.1.1.7.05	ISR por Arrendamiento de Inmuebles		6,000.00	3,000.00	3,000.00	6,000.00
2.1.1.7.07	Impuestos Sobre Nómina y Otros que Deriven de una Relación Laboral por Pagar a CP		-14,494.57	9,871.00	9,871.00	-14,494.57
2.1.1.7.09	Aportación Patronal al ICTSGEM		11,986.89	22,218.15	22,444.22	11,769.82
2.1.1.7.09	Aportación Trabajador al ICTSGEM		22,085.57	101,932.76	101,933.66	22,084.67
2.1.1.9	Otras Cuentas por Pagar a Corto Plazo		-163,565.30	198,870.00	198,870.00	-163,565.30
2.1.1.9.1	Alumnos		-51,857.00	198,870.00	198,870.00	-51,857.00
2.1.1.9.1.001	Alumnos 2011		-24,414.50	0.00	0.00	-24,414.50
2.1.1.9.1.002	Núñez Cisneros Dalía G.		-130.00	0.00	0.00	-130.00
2.1.1.9.1.003	Mastache Salas Carlos		-150.00	0.00	0.00	-150.00
2.1.1.9.1.004	Bahena Gamez Tania		-100.00	0.00	0.00	-100.00
2.1.1.9.1.006	Servicios Escolares		-21,760.00	198,870.00	198,870.00	-21,760.00
2.1.1.9.1.007	Suárez Gutiérrez Gabriela		-1,260.00	0.00	0.00	-1,260.00

**CENTRO MORELENSE DE LAS ARTES DEL ESTADO DE MORELOS**  
**BALANZA DE COMPROBACIÓN**

Presentación por Todos

Fecha : 16/10/2013

Periodo del 01/09/2013 Al 30/09/2013

Hoja : 8

Cuenta	Nombre	Subsidio	Sdo. Ini.	Debe	Haber	Sdo. Fin.
2.1.1.9.1.000	Cornejo Rodriguez Isis		-500.00	0.00	0.00	-500.00
2.1.1.9.1.009	Crossley Balina Andrew P.		-3,542.50	0.00	0.00	-3,542.50
2.1.1.9.2	Otras Cuentas Por Pagar		-111,708.30	0.00	0.00	-111,708.30
2.1.1.9.2.1	Seguro de Vida		-84.40	0.00	0.00	-84.40
2.1.1.9.2.2	Viaticos de Maestros		-19,700.00	0.00	0.00	-19,700.00
2.1.1.9.2.20	Amortizaciones al ICTSGEM		-42,074.66	0.00	0.00	-42,074.66
2.1.1.9.2.22	Proyecto PAICE		-4,760.08	0.00	0.00	-4,760.08
2.1.1.9.2.4	FONACOT		247.33	0.00	0.00	247.33
2.1.1.9.2.7	Sapac		928.00	0.00	0.00	928.00
2.1.1.9.2.8	APRISOFT		-34,800.00	0.00	0.00	-34,800.00
2.1.1.9.2.9	Servicio Telefónico		-9,608.49	0.00	0.00	-9,608.49
3	HACIENDA PÚBLICA/ PATRIMONIO		-7,439,547.12	0.00	7,655,320.00	-15,094,867.12
3.2	HACIENDA PÚBLICA /PATRIMONIO GENERADO		-7,439,547.12	0.00	7,655,320.00	-15,094,867.12
3.2.1	Resultados del Ejercicio (Ahorro/ Desahorro)		-4,496,909.56	0.00	0.00	-4,496,909.56
3.2.1.1	Ejercicio 2011		-2,958,932.73	0.00	0.00	-2,958,932.73
3.2.1.2	EJERCICIO 2012		-1,537,976.83	0.00	0.00	-1,537,976.83
3.2.2	Resultados de Ejercicios Anteriores		-222,397.69	0.00	0.00	-222,397.69
3.2.2.1	Ejercicio 2010		-222,397.69	0.00	0.00	-222,397.69
3.2.3	Revalúos		-1,167,920.00	0.00	0.00	-1,167,920.00
3.2.3.2	Revalúo de Bienes Muebles		-1,167,920.00	0.00	0.00	-1,167,920.00
3.2.6	Modificaciones al Patrimonio		-1,612,319.87	0.00	7,655,320.00	-9,267,639.87
3.2.6.1	Adquisición de Bienes Muebles		-1,273,796.19	0.00	0.00	-1,273,796.19
3.2.6.2	Adquisición de Bienes Intangibles		-338,523.68	0.00	0.00	-338,523.68
3.2.6.3	Intangible		0.00	0.00	7,655,320.00	-7,655,320.00
4	INGRESOS Y OTROS BENEFICIOS		-15,597,935.06	39,519.25	1,353,245.92	-16,911,661.73
4.1	INGRESOS DE GESTIÓN		-4,825,334.64	39,519.25	391,892.57	-5,177,707.96
4.1.6	Aprovechamientos de Tipo Corriente		-500.00	0.00	0.00	-500.00
4.1.6.4	Reintegros		-500.00	0.00	0.00	-500.00
4.1.7	Ingresos por Venta de Bienes y Servicios		-4,824,834.64	39,519.25	391,892.57	-5,177,207.96
4.1.7.3	Ingresos por Venta de Bienes y Servicios de Organismos Descentralizados		-4,824,834.64	39,519.25	391,892.57	-5,177,207.96
4.1.7.3.01	Cuotas Semestrales		-3,963,901.82	39,519.25	342,689.87	-4,267,072.44
4.1.7.3.02	Certificado Parcial de Estudios		-50.00	0.00	0.00	-50.00
4.1.7.3.03	Certificado Total de Estudios		-2,150.00	0.00	1,150.00	-3,300.00
4.1.7.3.04	Constancia con Calificaciones		-685.00	0.00	360.00	-1,045.00
4.1.7.3.05	Examen de Admisión Musica		-65,108.00	0.00	0.00	-65,108.00
4.1.7.3.05	Examen de Admisión Musica		-300.00	0.00	0.00	-300.00
4.1.7.3.06	Credencia Subsecuente o Reposición		-999.00	0.00	240.00	-1,239.00
4.1.7.3.08	Examen de Admisión Danza		-1,050.00	0.00	0.00	-1,050.00
4.1.7.3.09	Examen Extraordinario		-17,630.00	0.00	0.00	-17,630.00
4.1.7.3.09	Examen Extraordinario		-150.00	0.00	0.00	-150.00
4.1.7.3.11	Materia Recursada		-5,600.00	0.00	0.00	-5,600.00
4.1.7.3.12	Inscripcion Anual		-249,275.00	0.00	8,000.00	-257,275.00
4.1.7.3.13	Titulos		-11,030.00	0.00	10,500.00	-21,530.00

INGRESOS PROPI

INGRESOS PROPI



**CENTRO MORELENSE DE LAS ARTES DEL ESTADO DE MORELOS**  
**BALANZA DE COMPROBACIÓN**

Presentación por Todos

Fecha : 16/10/2013

Periodo del 01/09/2013 Al 30/09/2013

Hoja : 9

Cuenta	Nombre	Subsidio	Sdo. Ini.	Debe	Haber	Sdo. Fin.
4.1.7.3.14	Visitas Domiciliarias en Municipios		-200.00	0.00	0.00	-200.00
4.1.7.3.17	Tecnico Superior Universitario		-144,150.00	0.00	0.00	-144,150.00
4.1.7.3.16	Especialidad en Educacion Artistica		-89,700.00	0.00	0.00	-89,700.00
4.1.7.3.19	Taller de Verano		-176,175.00	0.00	27,000.00	-202,175.00
4.1.7.3.19	Taller de Verano	INGRESOS PROPII	-15,000.00	0.00	0.00	-15,000.00
4.1.7.3.21	Examen de Nivel		-13,100.00	0.00	800.00	-13,900.00
4.1.7.3.32	Concesión cafetería		-2,500.00	0.00	0.00	-2,500.00
4.1.7.3.33	Otros ingresos		-55,652.76	0.00	0.00	-55,652.76
4.2	PARTICIPACIONES, APORTACIONES, TRANSFERENCIAS, ASIGNACIONES, SUBSIDIOS Y OTRAS AYUDAS		-10,845,049.42	0.00	961,353.35	-11,806,402.77
4.2.1	Participaciones y Aportaciones		-10,651,756.92	0.00	961,353.35	-11,613,110.27
4.2.1.2	Aportaciones		-10,651,756.92	0.00	961,353.35	-11,613,110.27
4.2.2	Transferencias, Asignaciones, Subsidios y Otras ayudas		-193,292.50	0.00	0.00	-193,292.50
4.2.2.4	Ayudas Sociales		-193,292.50	0.00	0.00	-193,292.50
4.3	OTROS INGRESOS Y BENEFICIOS		72,449.00	0.00	0.00	72,449.00
4.3.9	Otros Ingresos y Beneficios Varios		72,449.00	0.00	0.00	72,449.00
4.3.9.1	Otros Ingresos de Ejercicios Anteriores		72,449.00	0.00	0.00	72,449.00
5	GASTOS Y OTRAS PÉRDIDAS		13,423,709.80	1,093,661.02	5,000.00	15,412,390.82
5.1	GASTOS DE FUNCIONAMIENTO		13,113,448.30	1,794,811.02	5,000.00	14,903,259.32
5.1.1	SERVICIOS PERSONALES		11,750,046.96	1,621,167.88	5,000.00	13,366,214.84
5.1.1.1	REMUNERACIONES AL PERSONAL DE CARACTER PERMANENTE		3,859,994.17	526,733.96	0.00	4,386,728.13
5.1.1.1.3	SUELDOS BASE AL PERSONAL PERMANENTE.		3,859,994.17	526,733.96	0.00	4,386,728.13
5.1.1.1.3.1	Sueldos base al personal permanente.		3,859,994.17	526,733.96	0.00	4,386,728.13
5.1.1.2	REMUNERACIONES AL PERSONAL DE CARACTER TRANSITORIO		5,848,585.52	809,106.31	5,000.00	6,652,691.83
5.1.1.2.1	HONORARIOS ASIMILABLES A SALARIOS.		5,848,585.52	809,106.31	5,000.00	6,652,691.83
5.1.1.2.1.1	Honorarios Asimilables a Salarios.		5,836,765.52	430,286.31	5,000.00	6,262,051.83
5.1.1.2.1.1.1	Honorarios Asimilables a Salarios.	APORTACION EST.	11,820.00	378,820.00	0.00	390,640.00
5.1.1.3	REMUNERACIONES ADICIONALES Y ESPECIALES		942,190.13	98,462.33	0.00	1,040,672.46
5.1.1.3.1	PRIMAS POR AÑOS DE SERVICIOS EFECTIVOS PRESTADOS.		17,773.09	16,620.49	0.00	34,393.58
5.1.1.3.1.2	Primas por años de servicios electivos prestados.		17,773.09	16,620.49	0.00	34,393.58
5.1.1.3.2	PRIMAS DE VACACIONES, DOMINICAL Y GRATIFICACION DE FIN DE AÑO		118,031.92	5,999.84	0.00	124,031.76
5.1.1.3.2.1	Prima Vacacional y Dominical		61,846.00	173.68	0.00	62,019.68
5.1.1.3.2.3	Gratificación de Fin de Año		56,185.92	5,826.16	0.00	62,012.08
5.1.1.3.4	COMPENSACIONES		23,401.88	1,366.00	0.00	24,768.68
5.1.1.3.4.1	Otras compensaciones		23,401.88	1,366.00	0.00	24,768.68
5.1.1.3.7	HONORARIOS ESPECIALES.		782,983.24	74,495.20	0.00	857,478.44
5.1.1.3.7.1	Honorarios Especiales.		782,983.24	74,495.20	0.00	857,478.44
5.1.1.4	SEGURIDAD SOCIAL		828,598.54	173,010.33	0.00	1,001,609.87
5.1.1.4.1	APORTACIONES DE SEGURIDAD SOCIAL.		367,891.71	141,643.39	0.00	509,535.10

**CENTRO MORELENSE DE LAS ARTES DEL ESTADO DE MORELOS**  
**BALANZA DE COMPROBACIÓN**

Presentación por Todos

Fecha : 16/10/2013

Periodo del 01/09/2013 Al 30/09/2013

Hoja : 10

Cuenta	Nombre	Subsidio	Sdo. Ini.	Debe	Haber	Sdo. Fin.
5.1.1.4.1.1	Cuotas al I.M.S.S.		564,167.61	141,643.39	0.00	705,811.00
5.1.1.4.2	INSTITUTO DE CREDITO PARA LOS TRABAJADORES AL SERVICIO DEL GOBIERNO DEL ESTADO DE MORELOS (CTSGEM)		264,431.93	31,366.94	0.00	295,798.87
5.1.1.4.2.2	Instituto de Crédito para los Trabajadores al Servicio del Gobierno del Estado de Morelos (CTSGEM)		264,015.51	31,366.94	0.00	295,382.45
5.1.1.4.2.2	Instituto de Crédito para los Trabajadores al Servicio del Gobierno del Estado de Morelos (CTSGEM)	APORTACION EST.	416.42	0.00	0.00	416.42
5.1.1.5	OTRAS PRESTACIONES SOCIALES Y ECONOMICAS		270,677.60	13,834.95	0.00	284,512.55
5.1.1.5.3	PRESTACIONES Y HABERES DE RETIRO		162,219.37	0.00	0.00	162,219.37
5.1.1.5.3.1	Prostaciones y haberes de retiro		162,219.37	0.00	0.00	162,219.37
5.1.1.5.6	Prima Dominical		1,920.96	312.16	0.00	2,233.12
5.1.1.5.9	OTRAS PRESTACIONES SOCIALES Y ECONOMICAS		106,537.27	13,522.79	0.00	120,060.06
5.1.1.5.9.3	Ayuda de renta		11,368.00	1,487.17	0.00	12,855.17
5.1.1.5.9.4	Despensa		11,152.40	1,035.20	0.00	12,787.60
5.1.1.5.9.4	Despensa	APORTACION EST.	280.00	0.00	0.00	280.00
5.1.1.5.9.5	Ayuda para Transporte		7,470.00	977.25	0.00	8,447.65
5.1.1.5.9.6	Otras prestaciones económicas. (ayuda de comida)		76,266.47	9,423.17	0.00	85,689.64
5.1.2	MATERIALES Y SUMINISTROS		321,103.12	61,156.67	0.00	382,259.79
5.1.2.1	MATERIALES DE ADMINISTRACION, EMISION DE DOCUMENTOS Y ARTICULOS OFICIALES		238,910.96	43,298.81	0.00	282,209.77
5.1.2.1.1	MATERIALES DE ADMINISTRACION, EMISION DE DOCUMENTOS Y ARTICULOS OFICIALES.		79,036.33	8,546.24	0.00	87,582.57
5.1.2.1.1.1	Materiales, útiles y equipos menores de oficina		65,093.05	8,546.24	0.00	73,639.29
5.1.2.1.1.1	Materiales, útiles y equipos menores de oficina	APORTACION EST.	13,943.28	0.00	0.00	13,943.28
5.1.2.1.2	MATERIALES Y UTILES DE IMPRESION Y REPRODUCCION		1,458.92	510.40	0.00	1,969.32
5.1.2.1.2.1	Materiales y útiles de impresión y reproducción		1,458.92	510.40	0.00	1,969.32
5.1.2.1.4	MATERIALES, UTILES Y EQUIPOS MENORES DE TECNOLOGIAS DE LA INFORMACION Y COMUNICACIONES.		102,067.76	12,523.36	0.00	114,591.14
5.1.2.1.4.1	Materiales, útiles y equipos menores de tecnologías de la información y comunicaciones		102,067.76	12,523.36	0.00	114,591.14
5.1.2.1.5	MATERIAL IMPRESO E INFORMACION DIGITAL.		9,231.00	0.00	0.00	9,231.00
5.1.2.1.5.1	Material impreso e información digital.		9,231.00	0.00	0.00	9,231.00
5.1.2.1.6	MATERIAL DE LIMPIEZA.		39,691.95	20,139.31	0.00	59,831.26
5.1.2.1.6.1	Material de limpieza		39,691.95	20,139.31	0.00	59,831.26
5.1.2.1.7	MATERIAL DIDACTICO Y UTILES DE ENSEÑANZA.		7,424.98	1,579.50	0.00	9,004.48
5.1.2.1.7.1	Material didáctico y útiles de enseñanza.		5,619.98	1,579.50	0.00	7,199.48
5.1.2.1.7.1	Material didáctico y útiles de enseñanza.	APORTACION EST.	1,805.00	0.00	0.00	1,805.00

## CENTRO MORELENSE DE LAS ARTES DEL ESTADO DE MORELOS

## BALANZA DE COMPROBACIÓN

Presentación por Todos

Fecha : 16/10/2013

Periodo del 01/09/2013 Al 30/09/2013

Hoja : 11

Cuenta	Nombre	Subsidio	Sdo. Ini.	Debe	Haber	Sdo. Fin.
5.1.2.2	ALIMENTOS Y UTENSILIOS		36,404.49	3,500.00	0.00	39,904.49
5.1.2.2.1	PRODUCTOS ALIMENTICIOS PARA PERSONAS.		36,354.50	3,500.00	0.00	39,854.50
5.1.2.2.1.1	Productos alimenticios para personas		36,354.50	3,500.00	0.00	39,854.50
5.1.2.2.2	UTENSILIOS PARA EL SERVICIO DE ALIMENTACION.		49.99	0.00	0.00	49.99
5.1.2.2.3.1	Utensilios para el servicio de alimentación		49.99	0.00	0.00	49.99
5.1.2.4	MATERIALES Y ARTICULOS DE CONSTRUCCION Y DE REPARACION Y MANTENIMIENTO		17,586.10	10,351.53	0.00	27,937.63
5.1.2.4.2	CEMENTO Y PRODUCTOS DE CONCRETO.		0.00	16.00	0.00	16.00
5.1.2.4.2.1	Cemento y productos de concreto		0.00	16.00	0.00	16.00
5.1.2.4.5	VIDRIO Y PRODUCTOS DE VIDRIO.		2,985.84	0.00	0.00	2,985.84
5.1.2.4.5.1	Vidrio y productos de vidrio.		2,985.84	0.00	0.00	2,985.84
5.1.2.4.6	MATERIAL ELECTRICO Y ELECTRONICO.		5,588.21	7,553.36	0.00	13,141.57
5.1.2.4.6.1	Material eléctrico.		5,588.21	7,553.36	0.00	13,141.57
5.1.2.4.7	ARTICULOS METALICOS PARA LA CONSTRUCCION		2,252.12	280.20	0.00	2,532.32
5.1.2.4.7.1	Artículos metálicos para la construcción		2,252.12	280.20	0.00	2,532.32
5.1.2.4.8	MATERIALES COMPLEMENTARIOS		2,532.42	1,421.00	0.00	3,953.42
5.1.2.4.8.1	Materiales complementarios		2,532.42	1,421.00	0.00	3,953.42
5.1.2.4.9	OTROS MATERIALES Y ARTICULOS DE CONSTRUCCION Y REPARACION.		4,229.51	1,080.97	0.00	5,310.48
5.1.2.4.9.1	Otros materiales y artículos de construcción y reparación.		4,229.51	1,080.97	0.00	5,310.48
5.1.2.5	PRODUCTOS QUIMICOS, FARMACEUTICOS Y DE LABORATORIO		3,168.78	1,506.33	0.00	4,675.11
5.1.2.5.1	PRODUCTOS QUIMICOS BASICOS		3,000.78	0.00	0.00	3,000.78
5.1.2.5.1.1	Productos químicos básicos		3,000.78	0.00	0.00	3,000.78
5.1.2.5.2	FERTILIZANTES, PESTICIDAS, ABONOS Y OTROS AGROQUIMICOS.		168.00	0.00	0.00	168.00
5.1.2.5.2.1	Fertilizantes, pesticidas, abonos y otros agroquímicos.		168.00	0.00	0.00	168.00
5.1.2.5.3	MEDICINAS Y PRODUCTOS FARMACEUTICOS.		0.00	1,506.33	0.00	1,506.33
5.1.2.5.3.1	Medicinas y productos farmacéuticos.		0.00	1,506.33	0.00	1,506.33
5.1.2.6	COMBUSTIBLES, LUBRICANTES Y ADITIVOS		17,886.50	2,500.00	0.00	20,386.50
5.1.2.6.1	COMBUSTIBLES, LUBRICANTES Y ADITIVOS.		17,886.50	2,500.00	0.00	20,386.50
5.1.2.6.1.1	Combustibles.		17,800.00	2,500.00	0.00	20,300.00
5.1.2.6.1.2	Lubricantes y aditivos.		86.50	0.00	0.00	86.50
5.1.2.7	VESTUARIO, BLANCOS, PRENDAS DE PROTECCION Y ARTICULOS DEPORTIVOS		3,563.39	0.00	0.00	3,563.39
5.1.2.7.1	VESTUARIO Y UNIFORMES.		3,483.39	0.00	0.00	3,483.39
5.1.2.7.1.2	Uniformes.		3,483.39	0.00	0.00	3,483.39
5.1.2.7.5	BLANCOS Y OTROS PRODUCTOS TEXTILES, EXCEPTO PRENDAS DE VESTIR.		80.00	0.00	0.00	80.00

**CENTRO MORELENSE DE LAS ARTES DEL ESTADO DE MORELOS**  
**BALANZA DE COMPROBACIÓN**

Presentación por Totos

Fecha : 16/10/2013

Periodo del 01/09/2013 Al 30/09/2013

Hoja : 12

Cuenta	Nombre	Subsidio	Sdo. Ini.	Debe	Haber	Sdo. Fin.
5.1.2.7.5.1	Blanos y otros productos textiles, excepto prendas de vestir.		80.00	0.00	0.00	80.00
5.1.2.9	HERRAMIENTAS, REFACCIONES Y ACCESORIOS MENORES.		3,580.90	0.00	0.00	3,580.90
5.1.2.9.1	HERRAMIENTAS MENORES.		1,657.90	0.00	0.00	1,657.90
5.1.2.9.1.1	Herramientas menores.		1,657.90	0.00	0.00	1,657.90
5.1.2.9.2	REFACCIONES Y ACCESORIOS MENORES DE EDIFICIOS.		1,454.90	0.00	0.00	1,454.90
5.1.2.9.2.1	Refacciones y accesorios menores de edificios.		1,454.90	0.00	0.00	1,454.90
5.1.2.9.3	REFACCIONES Y ACCESORIOS MENORES DE MOBILIARIO Y EQUIPO DE ADMINISTRACION, EDUCACIONAL Y RECREATIVO.		301.60	0.00	0.00	301.60
5.1.2.9.3.1	Refacciones y accesorios menores de mobiliario y equipo de administración, educacional y recreativo.		301.60	0.00	0.00	301.60
5.1.2.9.4	REFACCIONES Y ACCESORIOS MENORES DE EQUIPO DE COMPUTO Y TECNOLOGIAS DE LA INFORMACION.		166.50	0.00	0.00	166.50
5.1.2.9.4.1	Refacciones y accesorios menores de equipo de computo y tecnologías de la información.		166.50	0.00	0.00	166.50
5.1.3	SERVICIOS GENERALES		1,042,298.22	112,486.47	0.00	1,154,784.69
5.1.3.1	SERVICIOS BASICOS		201,752.90	26,085.12	0.00	227,838.02
5.1.3.1.1	ENERGIA ELECTRICA.		130,870.00	18,406.00	0.00	149,276.00
5.1.3.1.1.1	Energía eléctrica.		130,870.00	18,406.00	0.00	149,276.00
5.1.3.1.3	AGUA.		19,835.86	276.00	0.00	20,113.86
5.1.3.1.3.1	Agua.		19,835.86	276.00	0.00	20,113.86
5.1.3.1.4	TELEFONIA TRADICIONAL.		12,541.73	1,848.93	0.00	14,390.66
5.1.3.1.4.1	Telefonía tradicional.		12,541.73	1,848.93	0.00	14,390.66
5.1.3.1.5	TELEFONIA CELULAR.		35,644.31	5,552.19	0.00	41,196.50
5.1.3.1.5.1	Telefonía celular.		35,644.31	5,552.19	0.00	41,196.50
5.1.3.1.7	SERVICIOS DE ACCESO DE INTERNET, REDES Y PROCESAMIENTO DE INFORMACION.		1,899.00	0.00	0.00	1,899.00
5.1.3.1.7.1	Servicios de acceso de Internet, redes y procesamiento de información.		1,899.00	0.00	0.00	1,899.00
5.1.3.1.8	SERVICIOS POSTAL Y TELEGRAFICO.		962.00	0.00	0.00	962.00
5.1.3.1.8.1	Servicio postal.		962.00	0.00	0.00	962.00
5.1.3.2	SERVICIOS DE ARRENDAMIENTO		301,723.22	37,821.51	0.00	339,544.73
5.1.3.2.2	ARRENDAMIENTO DE EDIFICIOS.		278,400.00	34,800.00	0.00	313,200.00
5.1.3.2.2.1	Arrendamiento de edificios.		243,600.00	34,800.00	0.00	278,400.00
5.1.3.2.2.1	Arrendamiento de edificios.	APORTACION EST.	34,800.00	0.00	0.00	34,800.00
5.1.3.2.3	ARRENDAMIENTO DE MOBILIARIOS Y EQUIPO DE ADMINISTRACION, EDUCACIONAL Y RECREATIVO.		23,323.22	3,021.51	0.00	26,344.73
5.1.3.2.3.1	Arrendamiento de mobiliario y equipo de administración, educacional y recreativo.		23,323.22	3,021.51	0.00	26,344.73
5.1.3.3	SERVICIOS PROFESIONALES, CIENTIFICOS, TECNICOS Y OTROS SERVICIOS		15,718.00	5,138.80	0.00	20,856.80

**CENTRO MORELENSE DE LAS ARTES DEL ESTADO DE MORELOS**  
**BALANZA DE COMPROBACIÓN**

Presentación por Todos

Fecha : 16/10/2013

Periodo del 01/09/2013 Al 30/09/2013

Hoja : 13

Cuenta	Nombre	Subsidio	Sdo. Ini.	Debe	Haber	Sdo. Fin.
5.1.3.3.6	SERVICIOS DE APOYO ADMINISTRATIVO, FOTOCOPIADO E IMPRESION.		15,718.00	5,138.80	0.00	20,856.80
5.1.3.3.6.3	Servicios de impresión de formas oficiales.		5,823.20	5,138.80	0.00	10,962.00
5.1.3.3.6.4	Servicios de impresión y elaboración de materiales informativos.		9,894.80	0.00	0.00	9,894.80
5.1.3.4	SERVICIOS FINANCIEROS, BANCARIOS Y COMERCIALES		94,201.76	0.00	0.00	94,201.76
5.1.3.4.1	SERVICIOS FINANCIEROS Y BANCARIOS.		11,770.52	0.00	0.00	11,770.52
5.1.3.4.1.1	Servicios financieros y bancarios.		11,770.52	0.00	0.00	11,770.52
5.1.3.4.4	SERVICIOS DE RESPONSABILIDAD PATRIMONIAL Y FIANZAS.		82,431.24	0.00	0.00	82,431.24
5.1.3.4.4.1	Servicios de responsabilidad patrimonial y fianzas.		82,431.24	0.00	0.00	82,431.24
5.1.3.5	SERVICIOS DE INSTALACION, REPARACION, MANTENIMIENTO Y CONSERVACION		17,524.04	100.00	0.00	17,624.04
5.1.3.5.2	INSTALACION, REPARACION Y MANTENIMIENTO DE MOBILIARIO Y EQUIPO DE ADMINISTRACION, EDUCACIONAL Y RECREATIVO.		13,496.82	0.00	0.00	13,496.82
5.1.3.5.2.1	Instalación, reparación y mantenimiento de mobiliario y equipo de administración, educacional y recreativo.		13,496.82	0.00	0.00	13,496.82
5.1.3.5.5	REPARACION Y MANTENIMIENTO DE EQUIPO DE TRANSPORTE.		2,742.22	0.00	0.00	2,742.22
5.1.3.5.5.1	Reparación y mantenimiento de equipo de transporte.		2,742.22	0.00	0.00	2,742.22
5.1.3.5.8	SERVICIOS DE LIMPIEZA Y MANEJO DE DESECHOS.		1,285.00	100.00	0.00	1,385.00
5.1.3.5.8.1	Servicios de limpieza y manejo de desechos.		1,285.00	100.00	0.00	1,385.00
5.1.3.6	SERVICIOS DE COMUNICACIÓN SOCIAL Y PUBLICIDAD		66,347.03	1,508.00	0.00	67,855.03
5.1.3.6.1	DIFUSIÓN POR RADIO, TELEVISIÓN Y OTROS MEDIOS DE MENSAJE SOBRE PROGRAMAS Y ACTIVIDADES GUBERNAMENTALES.		1,000.40	0.00	0.00	1,000.40
5.1.3.6.1.1	Difusión por radio, televisión y otros medios de mensajes sobre programas y actividades gubernamentales.		1,000.40	0.00	0.00	1,000.40
5.1.3.6.3	SERVICIOS DE CREATIVIDAD, PREPRODUCCION Y PRODUCCION DE PUBLICIDAD, EXCEPTO INTERNET.		65,256.63	1,508.00	0.00	66,764.63
5.1.3.6.3.2	Espectáculos Culturales		62,472.63	1,508.00	0.00	63,980.63
5.1.3.6.3.2	Espectáculos Culturales	APORTACION EST.	2,784.00	0.00	0.00	2,784.00
5.1.3.7	SERVICIOS DE TRASLADO Y VIATICOS		263,786.47	31,376.00	0.00	295,162.47
5.1.3.7.2	SERVICIOS DE TRASLADO Y VIATICOS.		7,183.50	1,624.00	0.00	8,807.50
5.1.3.7.2.1	pasajes terrestres.		7,183.50	1,624.00	0.00	8,807.50
5.1.3.7.5	VIATICOS EN EL PAIS.		256,602.97	29,752.00	0.00	286,354.97
5.1.3.7.5.1	Viáticos dentro del Estado.		400.00	0.00	0.00	400.00
5.1.3.7.5.1.1	Administrativos		210.00	0.00	0.00	210.00
5.1.3.7.5.1.2	Prestadores de Servicios		-300.00	0.00	0.00	-300.00
5.1.3.7.5.2	Viáticos fuera del Estado.		254,202.97	29,752.00	0.00	284,004.97
5.1.3.7.5.2	Viáticos fuera del Estado.	APORTACION EST.	1,950.00	0.00	0.00	1,950.00



**CENTRO MORELENSE DE LAS ARTES DEL ESTADO DE MORELOS**  
**BALANZA DE COMPROBACIÓN**

Presentación por Todos

Fecha : 16/10/2013

Periodo del 01/09/2013 Al 30/09/2013

Hoja : 14

Cuenta	Nombre	Subsidio	Sdo. Ini.	Debe	Haber	Sdo. Fin.
5.1.3.7.5.2.1	Administrativos		3,115.00	0.00	0.00	3,115.00
5.1.3.7.5.2.2	Prestadores de servicios		110,100.00	29,452.00	0.00	139,552.00
5.1.3.7.5.2.2	Prestadores de servicios	APORTACION EST.	0.00	300.00	0.00	300.00
5.1.3.8	SERVICIOS OFICIALES		2,765.40	159.14	0.00	2,924.54
5.1.3.8.9	GASTOS MENORES.		2,765.40	159.14	0.00	2,924.54
5.1.3.8.9.1	Gastos menores.		2,765.40	150.14	0.00	2,924.54
5.1.3.9	OTROS SERVICIOS GENERALES		76,479.40	10,297.90	0.00	88,777.30
5.1.3.9.2	IMPUESTOS Y DERECHOS.		2,258.20	426.90	0.00	2,685.10
5.1.3.9.2.1	Impuestos y derechos.		10,679.40	426.90	0.00	11,106.30
5.1.3.9.8	IMPUESTOS SOBRE NÓMINA Y OTROS QUE DERIVEN		67,800.00	9,871.00	0.00	77,671.00
5.1.3.9.8.1	Impuestos sobre nómina y otros que deriven		67,800.00	9,871.00	0.00	77,671.00
5.2	TRANSFERENCIAS, ASIGNACIONES, SUBSIDIOS Y OTRAS AYUDAS		310,261.50	198,870.00	0.00	509,131.50
5.2.4	Ayudas Sociales		310,261.50	198,870.00	0.00	509,131.50
5.2.4.1	Ayudas Sociales a Personas		116,969.00	0.00	0.00	116,969.00
5.2.4.2	Becas		193,292.50	198,870.00	0.00	392,162.50
8	CUENTAS DE ORDEN PRESUPUESTARIAS		0.00	10,218,899.12	10,218,899.12	0.00
8.1	LEY DE INGRESOS		0.00	2,115,704.64	2,115,704.64	0.00
8.1.2	Ley de Ingresos por Ejecutar		15,533,123.32	1,154,375.92	0.00	16,687,499.24
8.1.2.1	Ley de Ingresos por Ejecutar		15,517,673.32	1,154,375.92	0.00	16,672,049.24
8.1.2.1	Ley de Ingresos por Ejecutar	INGRESOS PROPIK	15,450.00	0.00	0.00	15,450.00
8.1.4	Ley de Ingresos Devengada		0.00	951,328.72	1,154,375.92	-193,047.20
8.1.4.1	Ley de Ingresos Devengada		15,450.00	951,243.72	1,154,375.92	-187,682.20
8.1.4.1	Ley de Ingresos Devengada	INGRESOS PROPIK	-15,450.00	10,085.00	0.00	-5,365.00
8.1.5	Ley de Ingresos Recaudada		-15,533,123.32	0.00	951,328.72	-16,494,452.04
8.1.5.1	Ley de Ingresos Recaudada		-15,533,123.32	0.00	951,243.72	-16,484,367.04
8.1.5.1	Ley de Ingresos Recaudada	INGRESOS PROPIK	0.00	0.00	10,085.00	-10,085.00
8.2	PRESUPUESTO DE EGRESOS		0.00	8,103,194.48	8,103,194.48	0.00
8.2.2	Presupuesto de Egresos por Ejercer		-13,414,449.07	0.00	2,021,657.11	-15,436,106.18
8.2.2.1	Presupuesto de Egresos por Ejercer		-13,414,449.07	0.00	2,021,657.11	-15,436,106.18
8.2.3	Modificaciones al Presupuesto de Egresos Aprobado		-39,912.34	0.00	0.00	-39,912.34
8.2.3.1	Modificaciones al Presupuesto de Egresos Aprobado		-39,912.34	0.00	0.00	-39,912.34
8.2.4	Presupuesto de Egresos Comprometido		0.00	2,021,657.11	2,021,657.11	0.00
8.2.4.1	Presupuesto de Egresos Comprometido		0.00	2,021,657.11	2,021,657.11	0.00
8.2.5	Presupuesto de Egresos Devengado		0.00	2,021,657.11	2,021,657.11	0.00
8.2.5.1	Presupuesto de Egresos Devengado		0.00	2,021,657.11	2,021,657.11	0.00
8.2.6	Presupuesto de Egresos Ejercido		67,390.51	2,021,657.11	2,038,223.15	50,824.47
8.2.6.1	Presupuesto de Egresos Ejercido		67,390.51	2,021,657.11	2,038,223.15	50,824.47
8.2.7	Presupuesto de Egresos Pagado		13,386,970.90	2,038,223.15	0.00	15,425,194.05
8.2.7.1	Presupuesto de Egresos Pagado		13,386,970.90	2,038,223.15	0.00	15,425,194.05



Tercer Trimestre del 2013

I. NOTAS DE GESTIÓN ADMINISTRATIVA

Con fecha 01 de julio del 2009, se publicó en el Periódico Oficial "Tierra y Libertad" número 4721 la Ley que crea el Organismo Público Descentralizado del Gobierno del Estado de Morelos, con personalidad jurídica y patrimonio propios, sectorizado a la Secretaría de Educación, denominado Centro Moreense de las Artes del Estado de Morelos, cuya finalidad es la formación integral de profesionales de las artes, así como docentes y artistas de excelente calidad académica, poseedores de una gran sensibilidad, creatividad y sentido crítico, comprometidos con el desarrollo cultural de la humanidad, capaces de identificar la problemática social, para que, a través de las ideas artísticas, contribuyan a resolver problemas sociales, para construir un mundo más solidario y una mejor calidad de vida.

Con fecha 5 de diciembre de 2012, se publicó en el Periódico Oficial "Tierra y Libertad" número 5048 el Acuerdo de Sectorización de diversas Entidades de la Administración Pública Parastatal del Estado de Morelos, artículo 3 en el cual se sectoriza a la Secretaría de Cultura el Centro Moreense de las Artes del Estado de Morelos.

1.1 Objeto.

De conformidad con lo establecido en el **Artículo 2** de la Ley que crea al Centro Moreense de las Artes para el Estado de Morelos, el Centro tendrá por objeto:

- I. Transmitir y desarrollar conocimientos en el ámbito de la educación artística;
- II. Formar graduados y profesionales de excelencia, creativos, críticos y sensibles a los problemas del arte, mediante el empleo de programas estructurados en forma innovadora, actualizados y con metodologías de enseñanza aprendizaje de última generación, y
- III. Difundir el arte hacia la comunidad, para enriquecer la visión de los habitantes de la región sobre los desafíos de la cultura contemporánea y de las soluciones que el conocimiento del área les brinda, para construir un mundo más solidario y una vida personal más plena.

De conformidad con lo establecido en el **Artículo 3** de la Ley que crea al Centro Moreense de las Artes para el Estado de Morelos, vigente, para el cumplimiento de su objeto, se tienen las siguientes atribuciones:

- I. Impartir educación en diversas disciplinas artísticas en los niveles de técnico superior universitario, licenciatura y postgrado, así como cursos de actualización, diplomados y talleres libres, para preparar profesionales con una sólida formación profesional y de valores humanísticos;
- II. Impartir programas de educación continua en todas las disciplinas artísticas;
- III. Fomentar el desarrollo de la investigación en las diversas disciplinas del arte;
- IV. Establecer, impulsar y operar el Programa Estatal de Salas de Lectura;



**Tercer Trimestre del 2013**

- V. Establecer y operar centros de información y documentación en las diversas disciplinas artísticas;
- VI. Reglamentar la selección, ingreso, estancia, egreso y cuotas de los estudiantes;
- VII. Establecer los términos del ingreso, promoción y permanencia del personal académico, así como la selección, admisión y ascenso del personal administrativo;
- VIII. Promover la suscripción de convenios con organizaciones e instituciones de los diversos sectores social, público y privado tanto nacionales como extranjeras, para el intercambio y cooperación en programas y proyectos académicos de beneficio institucional;
- IX. Expedir constancias, certificados de estudio y otorgar diplomas, títulos y grados académicos;
- X. Establecer equivalencias y reconocer estudios del mismo tipo educativo realizados en otras instituciones de enseñanza superior nacionales y extranjeras;
- XI. Establecer órganos y mecanismos de apoyo financiero;
- XII. Diseñar y establecer anualmente su calendario escolar en función de los programas de trabajo aprobados por los órganos competentes, de modo que pueda cumplir de manera eficaz las actividades académicas programadas;
- XIII. Conferir grados honoríficos, distinciones, reconocimientos y estímulos; y
- XIV. Las demás que le confieran las normas y disposiciones reglamentarias del Centro y el marco normativo del Estado.

**I.2. Ejercicio Fiscal.**

El Centro Morense de las Artes del Estado de Morelos, inicia su ejercicio fiscal el día 01 de enero y lo cierra el 31 de diciembre de cada año.

**I.3. Régimen Jurídico.**

Ley General de Contabilidad Gubernamental  
Ley del Impuesto sobre la Renta  
Código Fiscal de la Federación  
Ley Federal de Presupuesto y Responsabilidad Hacendaria  
Ley Orgánica de la Administración Pública Federal  
Ley de Presupuesto, Contabilidad y Gasto Público del Estado de Morelos  
Ley Orgánica de la Administración Pública del Estado de Morelos  
Ley que Crea el Centro Morense de las Artes del Estado de Morelos  
Reglas para la comprobación del gasto público del Centro Morense de las Artes del Estado de Morelos.

**I.4. Consideraciones Fiscales:**

El régimen fiscal aplicable al Centro Morense de las Artes del Estado de Morelos, es el correspondiente a las Personas Morales con Fines No Lucrativos, según el artículo 86 fracción IV, 95 fracción X, 113, 118, 120 de la Ley del Impuesto Sobre la Renta, y 127 último párrafo, RMF:





**Tercer Trimestre del 2013**

2.20.1, 2.20.2, siendo nuestra obligación fiscal la de retener y enterar el impuesto retenido a terceros y exigir la documentación que reúna requisitos fiscales cuando se hagan pagos y este obligado a ello en los términos de la Ley, en consecuencia, tampoco es contribuyente sujeto a la Ley de Impuesto Empresarial a Tasa Única.

**1.5. Bases de preparación de los Estados Financieros.**

Los Estados Financieros a partir del ejercicio fiscal del 2010, son elaborados con base en la Ley General de Contabilidad Gubernamental, Ley de Presupuesto, Contabilidad y Gasto Público del Estado de Morelos, así como la normatividad aplicable y lineamientos del Consejo Nacional de Armonización Contable (CONAC) y la información de la contabilidad se sujeta a criterios de utilidad, confiabilidad, relevancia, comprensibilidad y comparación, así como a otros atributos asociados a cada uno de ellos, como oportunidad, veracidad, representatividad, objetividad, suficiencia, posibilidad de predicción relativa, con la finalidad de cumplir lo establecido en la Ley de Contabilidad Gubernamental.

**1.6. Políticas de Contabilidad Significativa:**

Las principales políticas contables del Centro Moreense de las Artes del Estado de Morelos se resumen a continuación:

Los estados financieros al 30 de Septiembre de 2013 están en pesos históricos y no reconocen los efectos de la inflación en la información financiera contenidos en las Normas de Información Financiera, en tanto la CONAC no emita lo conducente.

La información se elabora conforme a las normas, criterios y principios técnicos emitidos por la CONAC y las disposiciones aplicables.

Para la clasificación y registro de las operaciones presupuestarias y contables se alinea el clasificador por Objeto del Gasto, Clasificador por Tipo de Gasto, Clasificador Funcional del Gasto y Clasificador por Rubro de Ingresos emitidos por la Secretaría de Finanzas del Gobierno del Estado de Morelos, armonizado al Plan de cuentas emitido por la CONAC.

Las notas descritas son parte integral de los Estados Financieros del Centro Moreense de las Artes del Estado de Morelos al 30 de Septiembre de 2013.

*Handwritten initials: f, lf*

*Handwritten signature*

*Handwritten signature*

*Handwritten signature*

*Handwritten signature*

*Handwritten signature*



**Tercer Trimestre del 2013**

**I.7. Infraestructura física.**

Con la finalidad de cumplir su objeto el Centro Morenense de las Artes del Estado de Morelos, utiliza un bien del Gobierno del Estado de Morelos con las medidas siguientes:

SUPERFICIE DE TERRENO	VALOR TERRENO	SUPERFICIE CONSTRUCCIÓN	VALOR CONSTRUCCIÓN	VALOR TOTAL
2228 M2	\$4,456,000.00	3511 M2	\$3,199,320.00	\$7,655,320.00

Los valores señalados son los establecidos en el plano catastral emitido por la Dirección General de Catastro, adscrita a la Subsecretaría de Desarrollo Sustentable del H. Ayuntamiento de Cuernavaca, de fecha de elaboración del 25 de septiembre de 2013.

**NOTA IMPORTANTE: SE ESTA LLEVANDO A CABO LA REGULARIZACIÓN DE ESTOS ACTIVOS ANTE LA DIRECCIÓN GENERAL DE PATRIMONIO.**

**II.- NOTAS DE DESGLOSE**

**II.1 Notas al Estado de Situación Financiera.**

**Activo**

**Efectivo y Equivalentes.**

Los recursos de efectivo del Centro Morenense de las Artes del Estado de Morelos, están constituido por moneda de curso legal y se encuentra en valor nominal proveniente de ingresos propios captados y aportaciones estatales.

El saldo que refleja por la cantidad de \$ 3, 953,434.65 (Tres millones novecientos cincuenta y tres mil cuatrocientos treinta y cuatro pesos 65/100 M.N.), recursos disponibles del Centro Morenense de las Artes para cubrir sus compromisos y está conformado por:

Efectivo	\$5,312.34
Bancomer 0985	\$750,010.57
Bancomer 0445	\$3,168,111.74
Depósitos de Fondos a Terceros en garantía y/o Administración	\$30,000.00
<b>SUMA</b>	<b>\$3,953,434.65</b>



**DERECHOS A RECIBIR EFECTIVO O EQUIVALENTES**

El Centro Morelense de las Artes del Estado de Morelos, concentra los derechos a favor del Organismo por Cuentas por cobrar a corto plazo, deudores diversos por cobrar a corto plazo incluyendo las participaciones estatales e ingresos propios, el importe de estos conceptos asciende a la cantidad de \$1, 641,464.54 (Un millón seiscientos cuarenta y un mil cuatrocientos sesenta y cuatro pesos 54/100 M.N.), a la fecha.

Cuentas por Cobrar a Corto Plazo	\$79.50
Deudores Diversos por Cobrar a Corto Plazo	\$1,641,385.04
<b>SUMA</b>	<b>\$1,641,464.54</b>

**ACTIVO NO CIRCULANTE**

**BIENES MUEBLES, INMUEBLES E INTANGIBLES**

Las inversiones en inmuebles y muebles, representan en el transcurso del tiempo, un gasto por aquellas cantidades que no son susceptibles de recuperación.

El reconocimiento inicial de estos activos está valuado al costo de adquisición en concordancia con el postulado básico de valuación.


**BIENES INMUEBLES**

<b>TERRENOS Y EDIFICIOS</b>	
Terrenos	\$4,456,000.00
Edificio	\$3,199,320.00
<b>SUMA</b>	<b>\$7,655,320.00</b>

El inmueble que ocupa el Centro Morelense de las Artes del Estado de Morelos, actualmente se encuentra a nombre del Gobierno del Estado de Morelos, se están realizando las gestiones necesarias ante la Dirección General de Patrimonio para concluir con el trámite correspondiente.

Se integra por un valor de \$7,655, 320.00 (Siete millones seiscientos cincuenta y cinco mil trescientos veinte pesos, valuado a valor catastral actualizado al 25 de septiembre de 2013.

*J. Jf*






**BIENES MUEBLES**

El valor histórico de los bienes muebles del Centro Morenense de las Artes del Estado de Morelos asciende a la cantidad de \$10, 855,800.70 (Diez millones ochocientos cincuenta y cinco mil ochocientos cincuenta y cinco pesos 70/100 m.n.), el cual se integra de la siguiente manera:

Mobiliario y Equipo de Administración	\$776,000.54
Mobiliario y Equipo Educativo y Recreativo	\$1,892,481.34
Equipo de Transporte	\$473,520.00
Maquinaria, Otros Equipos y Herramientas	\$58,478.82
<b>SUMA</b>	<b>\$10,855,800.70</b>

**ACTIVOS INTANGIBLES**

Se integra por el Software y licencias adquiridas por el Centro Morenense de las Artes del Estado de Morelos por la cantidad de \$591,549.50, (Quinientos noventa y un mil quinientos cuarenta y nueve pesos 50/100 M.N.).

Software	\$526,189.30
Licencias informáticas e intelectuales	\$65,360.20
<b>SUMA</b>	<b>\$591,549.50</b>

**PASIVO**

**PASIVO CIRCULANTE**

**CUENTAS POR PAGAR A CORTO PLAZO**

Son los compromisos adquiridos con los proveedores y por las obligaciones a cargo del Centro Morenense de las Artes del Estado de Morelos, con motivo de las adquisiciones de materiales e insumos, prestación de servicios para la operación del mismo, atendiendo en su caso los compromisos de pago establecidos, o contratos de prestación de servicios; así como la provisión de los Impuestos sobre la renta y obligaciones consolidadas del personal administrativo, así como por importes retenidos a personas físicas por la prestación de servicios profesionales independientes, e impuestos sobre nóminas, cantidad que en su totalidad asciende a \$448,111.36 (Cuatrocientos cuarenta y ocho mil ciento once pesos 36/100 M.N.), y se detalla:



Servicios Personales por Pagar a Corto Plazo	\$171,858.58
Otras prestaciones sociales y económicas por pagar a CP	\$112,687.48
Otras Cuentas por pagar a Corto Plazo	\$163,565.30
<b>SUMA</b>	<b>\$448,111.36</b>

**HACIENDA PÚBLICA/PATRIMONIO**

**HACIENDA PÚBLICA /PATRIMONIO GENERADO**

Se integra por la cantidad de \$16, 594,138.03, (Dieciséis millones quinientos noventa y cuatro mil ciento treinta y ocho pesos 03/100 m.n.), el cual se integra de la siguiente manera:

Resultados del Ejercicio (Ahorro / Desahorro)	\$5,996,180.47
Resultados de ejercicios Anteriores	\$222,397.69
Revalúos	\$1,107,920.00
Modificaciones al Patrimonio	\$9,267,639.87
<b>SUMA</b>	<b>\$16,594,138.03</b>

**III.- NOTAS AL ESTADO DE VARIACIONES EN LA HACIENDA PÚBLICA /PATRIMONIO**

El patrimonio del Centro Moreense de las Artes, se integra por:

- I. Los recursos estatales e recursos propios que en su favor se establezcan.
- II. Los ingresos propios que se obtengan por los servicios que preste en el ejercicio de sus facultades y en el cumplimiento de su objeto.
- III. Los ingresos y bienes muebles que adquiera por cualquier título legal para el cumplimiento de su objeto.

El patrimonio del Centro Moreense de las Artes, asciende a la cantidad de \$5, 827,227.25, (Cinco millones ochocientos veintisiete pesos 25/100 M.N.), y se distribuye como a continuación se describe:



Tercer Trimestre del 2013

<b>HACIENDA PÚBLICA / PATRIMONIO CONTRIBUIDO</b>	
Hacienda pública / patrimonio Neto al final del Ejercicio Anterior	\$222,397.69
Ganancia/ pérdida por Revaluos	\$1,107,920.00
Resultados del Ejercicio (Ahorro / Desahorro)	\$4,496,909.56
<b>SUMA</b>	<b>\$5,827,227.25</b>

**IV. NOTAS AL ESTADO DE ACTIVIDADES**

**INGRESOS DE GESTION**

Del presupuesto autorizado para el ejercicio presupuestal 2013, al corte del mes de septiembre por concepto de Participaciones y Aportaciones asciende a la cantidad de \$11,613,110.27 (Once millones seiscientos trece mil ciento once pesos 27/100 M.N.), y de Transferencias, Asignaciones, Subsidios y otras ayudas por la cantidad de \$193,292.50, (Ciento noventa y tres mil doscientos noventa y dos pesos 50/100 M.N.), menos Otros ingresos y Beneficios por la cantidad de \$72,449.00, (Ciento setenta y dos mil cuatrocientos cuarenta y nueve pesos 00/100 M.N.) y recaudamos ingresos de gestión por un importe de \$5,177,707.96, (Cinco millones ciento setenta y siete mil setecientos siete pesos 96/100 M.N.), como se muestra a continuación:

	Acumulado
<b>INGRESOS DE GESTIÓN</b>	<b>\$5,177,707.96</b>
Aprovechamientos de tipo corriente	\$500.00
Ingresos por venta de bienes y Servicios	\$5,177,207.96
<b>PARTICIPACIONES, APORTACIONES, TRANSFERENCIAS, ASIGNACIONES, SUBSIDIOS Y OTRAS AYUDAS</b>	<b>\$11,806,402.77</b>
Participaciones, Aportaciones	\$11,613,110.27
Trasferencias, Asignaciones, Subsidios y Otras ayudas	\$193,292.50
Otros Ingresos y Beneficios Varios	- \$72,449.00
<b>SUMA</b>	<b>\$16,911,661.73</b>



**Tercer Trimestre del 2013**

**GASTOS Y OTRAS PÉRDIDAS**

Los gastos devengados corresponden a servicios personales, materiales y suministros así como servicios generales devengados para el cumplimiento de su objeto del Centro Moreense de las Artes, en el mantenimiento y gastos de operación, el importe devengado sumo la cantidad de \$15,412,390.82, (Quince millones cuatrocientos doce mil trescientos noventa pesos 82/100 M.N.), y se describe el ejercicio del presupuesto por capítulo del gasto:

Capítulo	Nombre	Gastos de Funcionamiento Acumulado
1000	Servicios Personales	\$13,366,214.84
2000	Materiales y Suministros	\$382,259.79
3000	Servicios Generales	\$1,154,784.69
4000	Transferencias, Asignaciones, Subsidios y Otras Ayudas	\$509,131.50
	<b>SUMA</b>	<b>\$15,412,390.82</b>

**V. NOTAS AL ESTADO DE FLUJOS DE EFECTIVO**

Efectivo	\$5,312.34
Bancomer 0985	\$750,010.57
Bancomer 0445	\$3,168,111.74
Depósitos de Fondos a Terceros en garantía y/o Administración	\$30,000.00
<b>SUMA DE EFECTIVO Y EQUIVALENTES</b>	<b>\$3,953,434.65</b>

Las notas descritas son parte integral de los Estados Financieros del Centro Moreense de las Artes del Estado de Morelos al 30 de Septiembre de 2013.

Elaboro

C.P. Catalina Hernández Reyes  
Directora de finanzas y recursos humanos

Reviso

C.P. Catalina García Beltrán  
Secretaría Administrativa

Autorizo

Mtro. Luis Lavat Guinea  
Rector



Página 9 de 9