

CENTRO MORELENSE DE LAS ARTES DEL ESTADO DE MORELOS
ESTADO DE SITUACION FINANCIERA

Hoja : 1

Fecha : 20/07/2012

01 ABR 2012 Al 30 ABR 2012

Descripción	Presentación por Todos	
	20XN	20XN-1
ACTIVO		
ACTIVO CIRCULANTE	6,659,368.88	6,856,397.59
Efectivo y Equivalentes	3,911,611.41	4,108,640.12
Efectivo	1,822,244.74	3,082,384.14
Fondo Fijo de DFRH	7,212.08	7,011.58
Fondo Fijo DRM y SG	2,470.06	2,470.06
Fondo Fijo DRM y SG	5,041.52	2,541.52
Fondo Fijo Campus Vista Hermosa	APORTACIO -2,299.50	
Bancos/Tesorería	2,000.00	2,000.00
BANCOMER - 0985	1,815,032.66	3,075,372.56
BANCOMER - 0985	490,548.21	-93,833.19
BANCOMER - 445	APORTACIO -489,202.71	425,088.57
BANCOMER - 445	-1,011,507.00	-22,089.00
BANCOMER - 445	APORTACIO -2,340.38	-1,792.86
BANCOMER 0185504872	INGRESOS F 1,827,534.54	1,767,999.04
Derechos a Recibir Efectivo o Equivalentes	1,000,000.00	1,000,000.00
Cuentas por Cobrar a Corto Plazo	2,089,366.67	1,026,255.98
Alumnos Ejercicio 2012	525.00	525.00
Deudores Diversos por Cobrar a Corto Plazo	INGRESOS F 525.00	525.00
DEUDORES ADMINISTRATIVOS	2,088,841.67	1,025,730.98
Santiago Hernández Pedro	13,777.90	34,724.09
Martínez Patiño Sonia Leticia	9,090.31	9,090.31
Martínez Patiño Sonia Leticia	2,958.96	2,958.96
Pérez Monzón Gustavo	APORTACIO -4,383.75	
Torres Astudillo Luz Alba	-18.82	-18.82
Torres Astudillo Luz Alba	9,124.40	9,124.40
Orduña Cano Leonor	APORTACIO -8,926.91	
Castillo Vega Abrahan	-54.13	-54.13
Acosta Vega José Luis	APORTACIO 8.80	8.80
Múñoz Brito Gabriela	APORTACIO 0.01	0.01
Múñoz Brito Gabriela	14,404.51	13,847.51
Hernández Reyes Atala	APORTACIO -8,141.65	-392.77
Hernández Reyes Atala	109.00	109.00
Carrera Bonilla Juan Carlos	APORTACIO -2.00	-2.00
OTROS DEUDORES	APORTACIO -390.83	52.82
Subsidio al Empleo	2,075,063.77	991,006.89
Subsidio al Empleo	-7,713.76	-4,050.33
Gobierno del Estado de Morelos	APORTACIO 11,555.37	7,892.04
Gobierno del Estado de Morelos	141,776.40	141,776.40
Area de Música	APORTACIO 1,108,811.98	19,480.00
	95,549.09	95,549.09

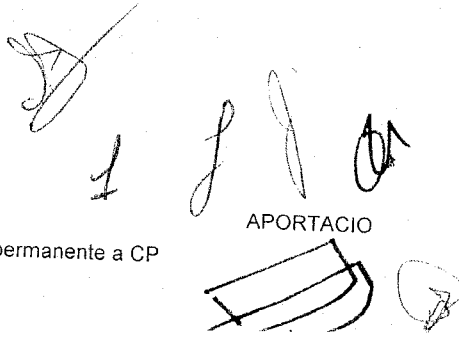
CENTRO MORELENSE DE LAS ARTES DEL ESTADO DE MORELOS
ESTADO DE SITUACION FINANCIERA

Hoja : 2

Fecha : 20/07/2012

01 ABR 2012 Al 30 ABR 2012

Descripción	Presentación por Todos	20XN	20XN-1
Area de Teatro			
Area de Artes Visuales		30,696.00	30,696.00
Area de Artes Visuales		106,806.81	106,806.81
Area de Danza	INGRESOS F	-6,377.50	-6,377.50
Construcciones, Instalación, C		83,682.00	83,682.00
Albarran Rendón Veronica		596.38	596.38
Ruiz Monroy Javier		150.00	150.00
Area de Música 2011		1,050.00	1,050.00
Area de Música 2011		288,231.50	288,231.50
Area de Teatro 2011.	INGRESOS F	-44,585.00	-44,585.00
Area de Teatro 2011		67,425.00	67,425.00
Area de Artes Visuales 2011	INGRESOS F	-45,037.50	-42,762.50
Area de Artes Visuales 2011		251,135.00	251,135.00
Area de Danza 2011	INGRESOS F	-98,604.00	-95,604.00
Area de Danza 2011		149,681.50	149,681.50
ACTIVO NO CIRCULANTE	INGRESOS F	-59,765.50	-59,765.50
Bienes Muebles		2,747,757.47	2,747,757.47
Mobiliario y Equipo de Administración		2,379,233.79	2,379,233.79
Muebles de Oficina y Estantería		409,166.91	409,166.91
Equipo de Cómputo y de Tecnologías de la Información		39,093.43	39,093.43
Mobiliario y Equipo Educacional y Recreativo		277,743.48	277,743.48
Otro Mobiliario y Equipo Educacional y Recreativo		1,454,363.74	1,454,363.74
Equipo de Transporte		1,454,363.74	1,454,363.74
TIIDA SEDAN 2011		473,520.00	473,520.00
URVAN MOD. 2011		170,800.00	170,800.00
Maquinaria, Otros Equipos y Herramientas		302,720.00	302,720.00
Equipo de Comunicación y Telecomunicación		42,183.14	42,183.14
Herramientas y Máquinas-Herramienta		19,559.64	19,559.64
Otros Equipos		9,623.50	9,623.50
Activos Intangibles		13,000.00	13,000.00
Software		338,523.68	338,523.68
Software		338,523.68	338,523.68
Activos Diferidos		338,523.68	338,523.68
Otros Activos Diferidos		30,000.00	30,000.00
		30,000.00	30,000.00
	PASIVO		
PASIVO CIRCULANTE		715,544.38	474,313.52
Cuentas por Pagar a Corto Plazo		715,544.38	474,313.52
Servicios Personales por Pagar a Corto Plazo		937,150.26	847,379.79
Servicios Personales por Pagar a Corto Plazo		557,431.81	566,521.81
Remuneración por pagar al Personal de carácter permanente a CP		16,046.28	48.02



 APORTACION

CENTRO MORELENSE DE LAS ARTES DEL ESTADO DE MORELOS

ESTADO DE SITUACION FINANCIERA

Hoja : 3

Fecha : 20/07/2012

01 ABR 2012 Al 30 ABR 2012

Descripción	Presentación por Todos	20XN	20XN-1
Nava Sotelo Alejandro		2,813.73	2,813.73
Nava Sotelo Alejandro	APORTACIO	2,813.73	2,813.73
López Montiel Edgar Olivio		14,310.59	10,221.85
López Montiel Edgar Olivio	APORTACIO	14,310.59	10,221.85
Amaya Hector		6,121.53	4,265.95
Amaya Hector	APORTACIO	6,121.53	4,265.95
Gaviña Astidulfo Mario Israel		18,044.27	18,044.27
Gaviña Astidulfo Mario Israel	APORTACIO	18,044.27	18,044.27
Najera Vilchis Fernando		4,796.08	4,796.08
Najera Vilchis Fernando	APORTACIO	4,796.08	4,796.08
Torres Astudillo Luz Alba		16,073.68	16,073.68
Torres Astudillo Luz Alba	APORTACIO	16,073.68	16,073.68
Alcantara Antunez Jose Luis		48.02	48.02
Remuneraciones por Pagar a C.P.		192,467.29	192,467.29
Remuneraciones por Pagar a C.P.	APORTACIO	192,467.29	192,467.29
Concha Portillo Esperanza	APORTACIO	15,998.26	
Balderas Gama Marco Antonio		1,640.30	1,640.30
Balderas Gama Marco Antonio	APORTACIO	1,640.30	1,640.30
Cureño Hernandez Azucena		1,758.15	1,758.15
Cureño Hernandez Azucena	APORTACIO	1,758.15	1,758.15
Remuneración por pagar al Personal de carácter transitorio a CP		211,162.96	176,677.82
Profesionistas por Honorarios Asimilables a Salarios		127,532.76	99,189.22
Agüero Ayala Mario Alberto		6,333.90	6,333.90
Agüero Ayala Mario Alberto	APORTACIO	6,333.60	6,333.60
González Alvarado Galo Alberto		53.00	53.00
Muzzio Arevalo Hector Gabriel		10,620.00	10,620.00
Albarran Rendón Verónica		750.00	750.00
Ruiz Monroy Javier		150.00	150.00
Ruiz Monroy Javier	APORTACIO	4,200.00	3,300.00
Balmaceda Avelar Javier		253.42	253.42
Miranda Quevedo Marcos Leonardo		6,300.00	6,300.00
Miranda Quevedo Marcos Leonardo	APORTACIO	1,500.00	1,200.00
Toffanin Andreas		1,500.00	1,500.00
Toffanin Andreas	APORTACIO	1,800.00	1,200.00
Conde Flores Luis Adballan		600.00	600.00
Conde Flores Luis Adballan	APORTACIO	1,500.00	1,800.00
Vázquez Roman Ireli Irmariane		2,550.00	2,550.00
Vázquez Roman Ireli Irmariane	APORTACIO	1,650.00	1,350.00
Arteaga López Carla Cecilia		1,000.00	280.00
Arteaga López Carla Cecilia	APORTACIO	600.00	600.00
Vargas Estrada María Penelope		600.00	600.00

CENTRO MORELENSE DE LAS ARTES DEL ESTADO DE MORELOS
ESTADO DE SITUACION FINANCIERA

Hoja : 4

Fecha : 20/07/2012

01 ABR 2012 AI 30 ABR 2012

Descripción	Presentación por Todos	20XN	20XN-1
Riva Palacio Nieto Victoria		6,000.00	6,000.00
Ortiz Martínez Ruben		10,380.00	6,540.00
Ortiz Martínez Ruben	APORTACIO	1,350.00	1,350.00
Yralda Alonso Fernando		6,420.00	1,500.00
Yralda Alonso Fernando	APORTACIO	1,500.00	2,000.00
Sagarra Portuondo Edgar		1,200.00	1,200.00
Baez Acosta Lorena		500.00	500.00
Ramos Koprivitza Vera Milarca		1,440.00	1,440.00
Rosales Villar Ana Lucia		10,680.00	9,360.00
López Varela Ana Lourdes		6,480.00	6,480.00
López Varela Ana Lourdes	APORTACIO	3,090.00	2,640.00
Barrera Rivas Lluvia		5,220.00	3,420.00
Barrera Rivas Lluvia	APORTACIO	1,620.00	1,020.00
Arenas Pérez Ramón		9,420.00	6,780.00
Carrión Parga Lisa		2,100.00	2,100.00
Gardiman Martínez Claude		750.00	750.00
Tellez Villaseñor Hordoñez Rodrigo	APORTACIO	1,350.00	900.00
Nequiz Zamora Edgar Alejandro	APORTACIO	900.00	450.00
Vigo Caceres Alejandro		300.00	300.00
Vigo Caceres Alejandro	APORTACIO	2,550.00	3,900.00
Serrano Aleman Mauricio		2,063.04	2,063.04
Serrano Aleman Mauricio	APORTACIO	2,400.00	2,400.00
Mora Delgado Alberto		449.28	449.28
Almazán Orihuela Joel		0.01	0.01
De la Garza Richardson Francisco Javier		4,080.00	4,080.00
De la Garza Richardson Francisco Javier	APORTACIO	4,080.00	4,080.00
Marquez Tamayo Lily Aurora		5,430.00	5,430.00
Marquez Tamayo Lily Aurora	APORTACIO	5,533.54	5,533.54
Santoyo Ocampo Agustín		450.00	450.00
Santoyo Ocampo Agustín	APORTACIO	1,650.00	1,350.00
Romero Salgado Víctor Mauricio		9,660.00	10,680.00
Romero Salgado Victor Mauricio	APORTACIO	16,080.00	10,680.00
Novo Fernández Antonia		3,360.00	2,400.00
Novo Fernández Antonia	APORTACIO	3,360.00	2,400.00
Hersch Martínez Barranco Berniece Marcela		3,960.00	3,960.00
Arteaga Hernández Sergio Feliciano		3,566.91	3,566.91
Aguilar Rodríguez Eric Owen		2,430.00	2,430.00
Aguilar Rodríguez Eric Owen	APORTACIO	3,480.00	3,780.00
García Gutierrez Gabriela		1,140.00	1,140.00
García Gutierrez Gabriela	APORTACIO	2,190.00	1,740.00
Elena Sergio Felix		3,720.00	3,480.00

CENTRO MORELENSE DE LAS ARTES DEL ESTADO DE MORELOS
ESTADO DE SITUACION FINANCIERA

Hoja : 5

Fecha : 20/07/2012

01 ABR 2012 AI 30 ABR 2012

Descripción	Presentación por Todos	20XN	20XN-1
Elena Sergio Felix	APORTACIO	5,820.00	4,080.00
Hernández Lizazo Jorge Alberto		4,080.00	4,080.00
Hernández Lizazo Jorge Alberto	APORTACIO	4,080.00	4,080.00
Hernández Jesús		2,520.00	1,800.00
Hernández Jesús	APORTACIO	2,160.00	1,440.00
Leal García Luis Ramón		600.00	600.00
Leal García Luis Ramón	APORTACIO	600.00	600.00
Ocelli Baez Alexandra		3,000.00	3,000.00
Ocelli Baez Alexandra	APORTACIO	3,000.00	3,000.00
Veloz Vicario Gilberto		300.00	900.00
Veloz Vicario Gilberto	APORTACIO	900.00	900.00
Zanete Viciedo Alexis		2,280.00	2,280.00
Zanete Viciedo Alexis	APORTACIO	5,760.00	6,360.00
Reyes Lazcano Mario Alfonso		2,100.00	2,100.00
Reyes Lazcano Mario Alfonso	APORTACIO	2,100.00	2,100.00
Tello Salgado Zaid Ali		1,440.00	720.00
Tello Salgado Zaid Ali	APORTACIO	1,440.00	720.00
Ocampo Flores Adriana		720.00	720.00
Rangel Castro Rodrigo		300.00	300.00
Rangel Castro Rodrigo	APORTACIO	1,500.00	2,400.00
Sánchez García Rosa Virginia		960.00	
Profesionistas por Honorarios Profesionales		83,630.20	77,488.60
Seedorf de Colombres Roland Joaquin		763.20	763.20
Suaste Aguirre José Jesus		626.40	1,879.20
Suaste Aguirre José Jesus	APORTACIO	7,308.00	6,055.20
Jervaise Charles Eric Andre		7,209.60	7,209.60
Marquez Navarro Jesus Arturo		6,055.20	6,055.20
Mendoza Gilabert Elisa		4,081.00	4,081.00
Cruz Vázquez Manuel Mauricio		508.80	508.80
Martínez Mejía Margarita		612.00	4,092.00
Martínez Mejía Margarita	APORTACIO	4,080.00	2,688.00
Villela Mascaró Pilar		763.20	763.20
Tovar Botello Juan Francisco		572.40	572.40
García Valencia Guadalupe Coral		300.00	300.00
Guillen Huitzil Luis Rodolfo		2,544.00	2,544.00
Mendoza Ramblas Mario		963.60	150.00
Mendoza Ramblas Mario	APORTACIO	3,727.20	3,277.20
Meza Vázquez Agustín Manuel		4,454.40	4,454.40
Pérez Verónica Graciela		1,670.40	1,670.40
Ramírez Martínez Armando		1,113.60	3,619.20
Ramírez Martínez Armando	APORTACIO	13,502.40	10,996.80

CENTRO MORELENSE DE LAS ARTES DEL ESTADO DE MORELOS
ESTADO DE SITUACION FINANCIERA

Hoja : 6

Fecha : 20/07/2012

01 ABR 2012 AI 30 ABR 2012

Descripción	Presentación por Todos	20XN	20XN-1
Rocha Juárez bely David		3,180.00	3,180.00
Tovar Sánchez Enrique		4,950.00	4,950.00
Lara Zavala Margarita Rosa		1,670.40	1,670.40
Meraz Rodríguez Claudia Patricia		900.00	900.00
Rabadán Villalpando María Eugenia		600.00	600.00
Taborga Rivero Huascar Eduardo		1,531.20	835.20
Aquique Lavat Elias Arturo	APORTACIO	9,187.20	4,593.60
González García Veronica Ariadna		636.00	636.00
Madrugal Pilón Miguel Ángel		5,640.00	763.20
Madrugal Pilón Miguel Ángel	APORTACIO	6,403.20	
Rodríguez Ferrer Citali		318.00	318.00
Sosa León Ildelfonso		1,798.80	1,798.80
Sosa León Ildelfonso	APORTACIO	2,698.80	2,398.80
Aldana Jiménez Blanca Delia		1,370.40	787.20
Aldana Jiménez Blanca Delia	APORTACIO	4,220.40	3,770.40
Aramburo y Walz María del Carmén		696.00	1,392.00
Aramburo y Walz María del Carmén	APORTACIO	1,392.00	1,392.00
Garulli Bighi Vincenzo		6,264.00	3,062.40
Garulli Bighi Vincenzo	APORTACIO	6,264.00	6,264.00
Seguridad Social y Seguros por pagar a CP		37,877.20	26,615.56
Aportaciones Patronales al IMSS		192,337.30	143,983.58
Aportaciones Patronales al IMSS	APORTACIO	230,214.50	170,599.14
Otras prestaciones sociales y económicas por pagar a CP		105,542.01	77,516.58
Aportaciones al Instituto de Credito		75.17	75.17
Aportaciones al Instituto de Credito	APORTACIO	105,466.84	77,441.41
Proveedores por Pagar a Corto Plazo		22,151.10	15,004.43
Proveedores por Pagar a Corto Plazo	APORTACIO	16,579.71	10,776.90
Deudas por Adquisición de Bienes y Contratación de Servicios por Pagar a CP		10,977.67	3,831.00
Zúñiga Tapia Sidonia Cipriana		4,089.00	4,089.00
Axa Seguros SA de CV	APORTACIO	6,888.67	
Intereses, Comisiones y Otros Gastos de la Deuda Pública por Pagar a Corto Plazo		501.12	501.12
Comisiones, Intereses	APORTACIO	501.12	501.12
Retenciones y Contribuciones por Pagar a Corto Plazo		57,734.74	35,161.75
ISR Retenido por Salarios		110,436.06	59,990.49
ISR Retenido por Salarios	APORTACIO	182,870.94	125,884.43
IMSS Retenido		26,707.78	16,229.30
IMSS Retenido	APORTACIO	44,615.60	31,956.00
ISR Retenido por Honorarios		2,712.44	1,626.44
ISR Retenido por Honorarios	APORTACIO	11,412.00	11,412.00
ISR Retenido por Honorarios Asimilables a Salarios		12,443.11	17,794.27

The bottom of the page contains several handwritten signatures and stamps. On the left, there is a large signature. In the center, there are several smaller signatures and a rectangular stamp. On the right, there is another signature and a large, stylized signature that appears to be 'R'.


CENTRO MORELENSE DE LAS ARTES DEL ESTADO DE MORELOS
ESTADO DE SITUACION FINANCIERA

Hoja : 7

Fecha : 20/07/2012

01 ABR 2012 AI 30 ABR 2012

Descripción	Presentación por Todos	20XN	20XN-1
ISR Retenido por Honorarios Asimilables a Salarios	APORTACIO	72,090.48	46,437.51
ISR por Arrendamiento de Inmuebles		6,000.00	3,000.00
ISR por Arrendamiento de Inmuebles	APORTACIO	9,000.00	6,000.00
ISR por Salarios (Aguinaldo)		0.08	0.08
Aportacion Patronal al ICTSGEM		109,887.83	109,887.83
Aportacion Patronal al ICTSGEM	APORTACIO	732.18	732.18
Aportacion Trabajador al ICTSGEM		53,318.21	56,859.36
Aportacion Trabajador al ICTSGEM	APORTACIO	58,519.05	42,538.86
Otras Cuentas por Pagar a Corto Plazo		239,861.50	154,567.38
Alumnos		51,857.00	51,857.00
Alumnos 2011		24,414.50	24,414.50
Núñez Cisneros Dalia G.		130.00	130.00
Mastache Salas Carlos		150.00	150.00
Bahena Gamez Tania		100.00	100.00
Servicios Escolares 2012		21,760.00	21,760.00
Suárez Gutierrez Gabriela		1,260.00	1,260.00
Cornejo Rodríguez Isis		500.00	500.00
Crossley Ballina Andrew P.		3,542.50	3,542.50
Otras Cuentas Por Pagar		188,004.50	102,710.38
Seguro de Vida		84.40	84.40
Prestamo Especial ICTSGEM		34,732.60	34,732.60
Prestamo Especial ICTSGEM	APORTACIO	46,328.41	46,328.41
Prestamo Quirografario ICTSGEM		38,623.94	38,623.94
Prestamo Quirografario ICTSGEM	APORTACIO	49,496.28	49,496.28
Prestamo Vehiculo ICTSGEM		40,724.04	40,724.04
Prestamo Vehiculo ICTSGEM	APORTACIO	55,293.11	55,293.11
Prestamo Hipotecario ICTSGEM		8,601.86	8,601.86
Prestamo Hipotecario ICTSGEM	APORTACIO	12,902.79	12,902.79
Interes Morat. Ptmo. Vehiculo		95.23	95.23
Pago Nomina Aval Especial		723.14	723.14
Pago Nomina Aval Especial	APORTACIO	725.67	725.67
Remanente Ptro. Vehiculo Usado		3,900.00	3,900.00
Remanente Ptro. Vehiculo Usado	APORTACIO	5,600.00	5,600.00
Interes Moratorio Ptmo Quirografario ICTSGEM		14.10	14.10
Interes Moratorio Ptmo Quirografario ICTSGEM	APORTACIO	14.10	14.10
Remanente Ptro Quirografario ICTSGEM		100.00	100.00
Remanente Ptro Quirografario ICTSGEM	APORTACIO	100.00	100.00
Viaticos de Maestros		19,700.00	19,700.00
Amortizaciones al ICTSGEM		13,231.08	
Amortizaciones al ICTSGEM	APORTACIO	71,285.79	
FONACOT		688.99	688.99



CENTRO MORELENSE DE LAS ARTES DEL ESTADO DE MORELOS
ESTADO DE SITUACION FINANCIERA

Hoja : 8

Fecha : 20/07/2012

01 ABR 2012 AI 30 ABR 2012

Descripción	Presentación por Todos	20XN	20XN-1
FONACOT	APORTACIO	441.66	441.66
Sapac		928.00	928.00
APRSOFT		34,800.00	34,800.00
Servicio Telefónico		2,863.12	2,863.12
Servicio Telefónico	APORTACIO	777.25	
HACIENDA PÚBLICA/ PATRIMONIO		5,943,824.50	6,382,084.07
HACIENDA PÚBLICA /PATRIMONIO GENERADO		5,943,824.50	6,382,084.07
Resultados del Ejercicio (Ahorro/ Desahorro)		3,001,186.94	3,439,446.51
Ejercicio 2011		2,958,932.73	2,958,932.73
Resultados de Ejercicios Anteriores		222,397.69	222,397.69
Ejercicio 2010		222,397.69	222,397.69
Revalúos		1,107,920.00	1,107,920.00
Revalúo de Bienes Muebles		1,107,920.00	1,107,920.00
Modificaciones al Patrimonio		1,612,319.87	1,612,319.87
Adquisición de Bienes Muebles		1,273,796.19	1,273,796.19
Adquisición de Bienes Intangibles		338,523.68	338,523.68
TOTAL DE PASIVO Y HACIENDA PUBLICA/PATRIMONIO		6,659,368.88	6,856,397.59

ELABORO	REVISO C.P. ATALA HERNANDEZ REYES	VALIDO C.P. CATALINA GARCIA BELTRAN	Ver Bo. INTRO. JAVIER ALMAZAN ORIHUEL
---------	--------------------------------------	--	--

(Handwritten signatures and marks below the table)



**ESTADO DE VARIACIONES EN LA HACIENDA PUBLICA/PATRIMONIO
AL 30 DE ABRIL DEL 2012**



Centro Moreense
de las Artes
del Estado de Morelos

CONCEPTO	HACIENDA PUBLICA/PATRIMONIO CONTRIBUIDO	HACIENDA PUBLICA/PATRIMONIO GENERADO DE EJERCICIOS ANTERIORES	HACIENDA PUBLICA/PATRIMONIO GENERADO DEL EJERCICIO	AJUSTES POR CAMBIOS DE VALOR	TOTAL
<u>HACIENDA PÚBLICA/ PATRIMONIO NETO AL FINAL DEL EJERCICIO ANTERIOR</u>					
RESULTADOS DEL EJERCICIO: AHORRO / DESAHORRO	\$ -	\$ 6,382,084	\$ -	\$ -	\$ 6,382,084
OTRAS VARIACIONES DE LA HACIENDA PUBLICA / PATRIMONIO NETO	\$ -	\$ -	\$ -	\$ -	\$ -
<u>HACIENDA PÚBLICA/ PATRIMONIO NETO AL FINAL DEL EJERCICIO</u>					
CAMBIOS EN LA HACIENDA PUBLICA / PATRIMONIO 2012	\$ -	\$ -	\$ -	\$ -	\$ -
ACTUALIZACION Y DONACIONES DE CAPITAL	\$ -	\$ -	\$ -	\$ -	\$ -
ACTUALIZACIONES DE LA HACIENDA PÚBLICA / PATRIMONIO	\$ -	\$ -	\$ -	\$ -	\$ -
<u>VARIACIONES HDA. PÚBLICA/ PATRIMONIO NETO DEL EJERCICIO</u>					
GANANCIA / PERDIDA POR REVALUOS	\$ -	\$ -	\$ -	\$ -	\$ 438,260
RESERVAS	\$ -	\$ -	\$ -	\$ -	\$ -
RESULTADOS DEL EJERCICIO: AHORRO / DESAHORRO	\$ -	\$ -	\$ 438,260	\$ -	\$ 438,260
OTRAS VARIACIONES DEL PATRIMONIO NETO	\$ -	\$ -	\$ -	\$ -	\$ -
CAMBIOS EN POLITICAS CONTABLES Y CAMBIOS POR ERRORES CONTABLES	\$ -	\$ -	\$ -	\$ -	\$ -
ACTUALIZACIONES Y DONACIONES DE CAPITAL	\$ -	\$ -	\$ -	\$ -	\$ -
ACTUALIZACIONES DE LA HACIENDA PÚBLICA / PATRIMONIO	\$ -	\$ -	\$ -	\$ -	\$ -
VARIACIONES DE LA HACIENDA	\$ -	\$ -	\$ -	\$ -	\$ -
<u>VARIACIONES DE LA HACIENDA PÚBLICA/ PATRIMONIO NETO DEL EJERCICIO</u>					
GANANCIA / PERDIDA POR REVALUOS	\$ -	\$ -	\$ -	\$ -	\$ 5,943,824
RESERVAS	\$ -	\$ -	\$ -	\$ -	\$ 5,943,824

ELABORÓ

[Signature]
C.P. ATALA HERNANDEZ REYES
DIR. DE FINANZAS Y RECURSOS HUMANOS

REVISÓ

[Signature]
C.P. CATALINA GARCIA BELTRAN
SECRETARIA ADMINISTRATIVA

Vo. Bo.

[Signature]
MTRO. JAVIER ALMAZAN ORIHUELA
RECTOR DEL CENTRO MORELENSE DE LAS ARTES DEL ESTADO DE MORELOS

Av. José María Morelos, No. 263
Col. Centro, Cuernavaca, Morelos
Teléfono: 01 (777) 3 12 85 13

Hablemos juntos por un futuro mejor

[Handwritten signatures and marks at the bottom of the page]

CENTRO MORELENSE DE LAS ARTES DEL ESTADO DE MORELOS
ESTADO DE ACTIVIDADES

Hoja : 1

Fecha : 20/07/2012

01 ABR 2012 AI 30 ABR 2012

Descripción	Presentación por Todos	20XN	20XN-1
<u>INGRESOS Y OTROS BENEFICIOS</u>		<u>6,030,333.01</u>	<u>4,861,548.53</u>
INGRESOS DE GESTIÓN		1,652,249.51	1,587,407.01
Ingresos por Venta de Bienes y Servicios		1,652,249.51	1,587,407.01
Ingresos por Venta de Bienes y Servicios de Organismos Descentralizados		1,649,749.51	1,584,907.01
Ingresos por Venta de Bienes y Servicios de Organismos Descentralizados	INGRESOS F	2,500.00	2,500.00
Cuotas Semestrales		26,312.00	22,957.00
Cuotas Semestrales	APORTACIOI	130.00	130.00
Cuotas Semestrales	INGRESOS F	1,641,609.00	1,626,913.50
Certificado Total de Estudios	INGRESOS F	1,850.00	1,850.00
Constancia con Calificaciones	INGRESOS F	190.00	190.00
Examen de Admision Musica	INGRESOS F	750.00	750.00
Credencia Subsecuente o Reposicion	INGRESOS F	450.00	450.00
Examen de Admision Danza	INGRESOS F	1,650.00	1,650.00
Examen Extraordinario	INGRESOS F	9,600.00	9,600.00
Titulos	INGRESOS F	8,600.00	8,600.00
Visitas Domiciliarias en Municipios	INGRESOS F	800.00	800.00
Visitas Domiciliarias en Otros Municipios	INGRESOS F	750.00	750.00
Ingresos No Identificados		18,114.00	4,177.00
Ingresos No Identificados	INGRESOS F	108,131.51	68,566.51
Ingresos Identificados Ejercicio Anterior		77,140.50	77,140.50
Ingresos Identificados Ejercicio Anterior	INGRESOS F	39,162.50	39,162.50
PARTICIPACIONES, APORTACIONES, TRANSFERENCIAS, ASIGNACIONES, SUBSIDIOS Y OTRAS AYUDAS		4,378,083.50	3,274,141.52
Participaciones y Aportaciones		4,378,083.50	3,274,141.52
Aportaciones	APORTACIOI	4,378,083.50	3,274,141.52
<u>GASTOS Y OTRAS PÉRDIDAS</u>		<u>5,988,078.80</u>	<u>4,381,034.75</u>
GASTOS DE FUNCIONAMIENTO		5,876,329.80	4,269,285.75
SERVICIOS PERSONALES		5,238,016.08	3,848,167.04
REMUNERACIONES AL PERSONAL DE CARACTER PERMANENTE		1,860,515.16	1,420,774.06
SUELDOS BASE AL PERSONAL PERMANENTE.		1,860,515.16	1,420,774.06
Sueldos base al personal permanente.		-68.81	-68.81
Sueldos base al personal permanente.	APORTACIOI	1,860,583.97	1,420,842.87
REMUNERACIONES AL PERSONAL DE CARACTER TRANSITORIO		2,367,875.48	1,768,700.46
HONORARIOS ASIMILABLES A SALARIOS.		2,367,875.48	1,768,700.46
Honorarios Asimilables a Salarios.		0.19	0.09
Honorarios Asimilables a Salarios.	APORTACIOI	2,367,875.29	1,768,700.37
REMUNERACIONES ADICIONALES Y ESPECIALES		470,317.99	293,625.82
PRIMAS POR AÑOS DE SERVICIOS EFECTIVOS PRESTADOS.		15,069.12	15,069.12
Primas por años de servicios efectivos prestados.	APORTACIOI	15,069.12	15,069.12
PRIMAS DE VACACIONES, DOMINICAL Y GRATIFICACION DE FIN DE AÑO		96,836.95	3,640.36

CENTRO MORELENSE DE LAS ARTES DEL ESTADO DE MORELOS
ESTADO DE ACTIVIDADES

Hoja : 2

Fecha : 20/07/2012

01 ABR 2012 Al 30 ABR 2012

Descripción	Presentación por Todos	20XN	20XN-1
Prima Vacacional y Dominical	APORTACIOI	17,842.72	858.35
Gratificacion de Fin de Año	APORTACIOI	78,994.23	2,782.01
COMPENSACIONES		11,316.72	8,487.54
Otras compensaciones	APORTACIOI	11,316.72	8,487.54
HONORARIOS ESPECIALES.		347,095.20	266,428.80
Honorarios Especiales.	APORTACIOI	347,095.20	266,428.80
SEGURIDAD SOCIAL		359,893.80	272,718.63
Cuotas al I.M.S.S.	APORTACIOI	244,546.34	184,930.98
INSTITUTO DE CREDITO PARA LOS TRABAJADORES AL SERVICIO DEL GOBIERNO DEL ESTADO DE MORELOS (ICTSGEM)		115,347.46	87,787.65
Instituto de Crédito para los Trabajadores al Servicio del Gobierno del Estado de Morelos (ICTSGEM)	APORTACIOI	115,347.46	87,787.65
OTRAS PRESTACIONES SOCIALES Y ECONOMICAS		162,406.17	92,348.07
INDEMNIZACIONES		38,911.86	
Indemnizaciones	APORTACIOI	38,911.86	
PRESTACIONES Y HABERES DE RETIRO		56,709.67	55,045.54
Prestaciones y haberes de retiro	APORTACIOI	56,709.67	55,045.54
Prima Dominical	APORTACIOI	96.04	96.04
OTRAS PRESTACIONES SOCIALES Y ECONOMICAS		66,688.60	37,206.49
Ayuda de renta	APORTACIOI	5,608.93	4,168.50
Despensa	APORTACIOI	5,608.93	4,168.50
Ayuda para Transporte	APORTACIOI	3,685.87	2,739.30
Otras prestaciones económicas. (ayuda de comida)	APORTACIOI	51,784.87	26,130.19
PREVISIONES		17,007.48	
PREVISIONES DE CARÁCTER LABORAL, ECONOMICA Y DE SEGURIDAD SOCIAL		17,007.48	
Previsiones de carácter laboral, económica y de seguridad social	APORTACIOI	17,007.48	
MATERIALES Y SUMINISTROS		157,656.43	86,926.34
MATERIALES DE ADMINISTRACION, EMISIÓN DE DOCUMENTOS Y ARTICULOS OFICIALES		122,870.44	58,919.68
MATERIALES DE ADMINISTRACION, EMISIÓN DE DOCUMENTOS Y ARTICULOS OFICIALES.		29,668.20	8,955.82
Materiales, útiles y equipos menores de oficina		679.27	679.27
Materiales, útiles y equipos menores de oficina	APORTACIOI	28,988.93	8,276.55
MATERIALES Y UTILES DE IMPRESION Y REPRODUCCION.		1,160.41	796.80
Materiales y útiles de impresión y reproducción	APORTACIOI	1,160.41	796.80
MATERIALES, UTILES Y EQUIPOS MENORES DE TECNOLOGIAS DE LA INFORMACION Y COMUNICACIONES.		45,052.52	7,867.70
Materiales, útiles y equipos menores de tecnologías de la información y comunicaciones	APORTACIOI	45,052.52	7,867.70
MATERIAL IMPRESO E INFORMACION DIGITAL.		5,835.96	5,835.96
Material impreso e información digital.	APORTACIOI	5,835.96	5,835.96
MATERIAL DE LIMPIEZA.		28,711.98	28,711.98
Material de limpieza	APORTACIOI	28,711.98	28,711.98
MATERIAL DIDACTICO Y UTILES DE ENSEÑANZA.		12,441.37	6,751.42
Material didáctico y útiles de enseñanza.		258.00	

CENTRO MORELENSE DE LAS ARTES DEL ESTADO DE MORELOS
ESTADO DE ACTIVIDADES

Hoja : 3

Fecha : 20/07/2012

01 ABR 2012 Al 30 ABR 2012

Descripción	Presentación por Todos	20XN	20XN-1
Material didáctico y útiles de enseñanza.	APORTACIOI	12,183.37	6,751.42
ALIMENTOS Y UTENSILIOS		10,334.00	8,438.00
PRODUCTOS ALIMENTICIOS PARA PERSONAS.		10,334.00	8,438.00
Productos alimenticios para personas	APORTACIOI	10,334.00	8,438.00
MATERIALES Y ARTICULOS DE CONSTRUCCION Y DE REPARACION Y MANTENIMIENTO		13,044.32	11,275.83
MATERIALES Y ARTICULOS DE CONSTRUCCION Y DE REPARACION Y MANTENIMIENTO	APORTACIOI	4,195.05	4,080.21
MATERIAL ELECTRICO Y ELECTRONICO.		71.98	71.98
Material eléctrico.	APORTACIOI	71.98	71.98
ARTICULOS METALICOS PARA LA CONSTRUCCION		1,266.39	1,266.39
Artículos metálicos para la construcción	APORTACIOI	1,266.39	1,266.39
MATERIALES COMPLEMENTARIOS		2,379.00	610.51
Materiales complementarios	APORTACIOI	2,379.00	610.51
OTROS MATERIALES Y ARTICULOS DE CONSTRUCCION Y REPARACION.		9,326.95	9,326.95
Otros materiales y artículos de construcción y reparación.	APORTACIOI	9,326.95	9,326.95
PRODUCTOS QUIMICOS, FARMACEUTICOS Y DE LABORATORIO		216.00	216.00
FERTILIZANTES, PESTICIDAS, ABONOS Y OTROS AGROQUIMICOS.		216.00	216.00
Fertilizantes, pesticidas, abonos y otros agroquímicos.	APORTACIOI	216.00	216.00
COMBUSTIBLES, LUBRICANTES Y ADITIVOS		6,000.00	3,000.00
COMBUSTIBLES, LUBRICANTES Y ADITIVOS.		6,000.00	3,000.00
Combustibles.	APORTACIOI	6,000.00	3,000.00
VESTUARIO, BLANCOS, PRENDAS DE PROTECCION Y ARTICULOS DEPORTIVOS		446.00	446.00
PRENDAS DE SEGURIDAD Y PROTECCION PERSONAL.		446.00	446.00
Prendas de seguridad y protección personal.	APORTACIOI	446.00	446.00
HERRAMIENTAS, REFACCIONES Y ACCESORIOS MENORES.		550.62	550.62
HERRAMIENTAS MENORES.		118.01	118.01
Herramientas menores.	APORTACIOI	118.01	118.01
REFACCIONES Y ACCESORIOS MENORES DE EDIFICIOS.		66.12	66.12
Refacciones y accesorios menores de edificios.	APORTACIOI	66.12	66.12
REFACCIONES Y ACCESORIOS MENORES DE MOBILIARIO Y EQUIPO DE ADMINISTRACION, EDUCACIONAL Y RECREATIVO.		366.49	366.49
Refacciones y accesorios menores de mobiliario y equipo de administración, educacional y recreativo.	APORTACIOI	366.49	366.49
SERVICIOS GENERALES		480,657.29	334,192.37
SERVICIOS BASICOS		79,090.29	57,395.26
ENERGIA ELECTRICA.		46,943.00	32,423.00
Energía eléctrica.	APORTACIOI	46,943.00	32,423.00
AGUA.		2,014.00	2,014.00
Agua.	APORTACIOI	2,014.00	2,014.00
TELEFONIA TRADICIONAL.		8,796.64	6,452.39
Telefonía tradicional.	APORTACIOI	8,796.64	6,452.39
TELEFONIA CELULAR.		4,944.12	4,944.12

CENTRO MORELENSE DE LAS ARTES DEL ESTADO DE MORELOS

ESTADO DE ACTIVIDADES

Hoja: 4

Fecha: 20/07/2012

01 ABR 2012 AI 30 ABR 2012

Descripción	Presentación por Todos	20XN	20XN-1
TELEFONIA CELULAR.	APORTACIOI	14,073.54	9,382.76
Telefonía celular.	APORTACIOI	4,944.12	4,944.12
SERVICIOS DE ACCESO DE INTERNET, REDES Y PROCESAMIENTO DE INFORMACION.		1,898.99	1,898.99
Servicios de acceso de Internet, redes y procesamiento de información.	APORTACIOI	1,898.99	1,898.99
SERVICIOS POSTAL Y TELEGRAFICO.		420.00	280.00
Servicio postal.	APORTACIOI	420.00	280.00
SERVICIOS DE ARRENDAMIENTO		141,578.00	106,778.00
SERVICIOS DE ARRENDAMIENTO	APORTACIOI	10,252.34	5,060.34
ARRENDAMIENTO DE EDIFICIOS.		139,200.00	104,400.00
Arrendamiento de edificios.	APORTACIOI	139,200.00	104,400.00
ARRENDAMIENTO DE MOBILIARIOS Y EQUIPO DE ADMINISTRACION, EDUCACIONAL Y RECREATIVO.		2,378.00	2,378.00
Arrendamiento de mobiliario y equipo de administración, educacional y recreativo.	APORTACIOI	2,378.00	2,378.00
SERVICIOS PROFESIONALES, CIENTIFICOS, TECNICOS Y OTROS SERVICIOS		3,605.39	3,605.39
SERVICIOS DE APOYO ADMINISTRATIVO, FOTOCOPIADO E IMPRESIÓN.		3,605.39	3,605.39
Servicios de impresión de formas oficiales.	APORTACIOI	3,479.40	3,479.40
Servicios de impresión y elaboración de materiales informativos.	APORTACIOI	125.99	125.99
SERVICIOS FINANCIEROS, BANCARIOS Y COMERCIALES		99,763.17	90,008.90
SERVICIOS FINANCIEROS Y BANCARIOS.		4,860.98	3,499.14
Servicios financieros y bancarios.	APORTACIOI	4,860.98	3,499.14
SERVICIOS DE RESPONSABILIDAD PATRIMONIAL Y FIANZAS.		94,902.19	86,509.76
Servicios de responsabilidad patrimonial y fianzas.	APORTACIOI	94,902.19	86,509.76
SERVICIOS DE INSTALACION, REPARACION, MANTENIMIENTO Y CONSERVACION		1,050.50	870.50
INSTALACION, REPARACION Y MANTENIMIENTO DE MAQUINARIA, OTROS EQUIPOS Y HERRAMIENTAS.		406.00	406.00
Instalación, reparación y mantenimiento de maquinaria, otros equipos y herramientas.	APORTACIOI	406.00	406.00
SERVICIOS DE LIMPIEZA Y MANEJO DE DESECHOS.		644.50	464.50
Servicios de limpieza y manejo de desechos.	APORTACIOI	644.50	464.50
SERVICIOS DE COMUNICACIÓN SOCIAL Y PUBLICIDAD		59,343.29	7,704.37
SERVICIOS DE CREATIVIDAD, PREPRODUCCION Y PRODUCCION DE PUBLICIDAD, EXCEPTO INTERNET.		59,343.29	7,704.37
Espectaculos Culturales	APORTACIOI	59,343.29	7,704.37
SERVICIOS DE TRASLADO Y VIATICOS		52,653.50	41,473.50
SERVICIOS DE TRASLADO Y VIATICOS.		6,251.50	5,174.50
pasajes terrestres.	APORTACIOI	6,251.50	5,174.50
VIATICOS EN EL PAIS.		46,402.00	36,299.00
Viáticos dentro del Estado.	APORTACIOI	316.00	136.00
Viáticos fuera del Estado.	APORTACIOI	46,086.00	36,163.00
SERVICIOS OFICIALES		1,850.41	718.11
GASTOS MENORES.		1,850.41	718.11
Gastos menores.	APORTACIOI	1,850.41	718.11

CENTRO MORELENSE DE LAS ARTES DEL ESTADO DE MORELOS
ESTADO DE ACTIVIDADES

Hoja : 5

Fecha : 20/07/2012

01 ABR 2012 AI 30 ABR 2012

Descripción	Presentación por Todos	20XN	20XN-1
OTROS SERVICIOS GENERALES		31,470.40	20,578.00
Impuestos y derechos.	APORTACIOI	2,147.40	1,102.00
IMPUESTOS SOBRE NÓMINA Y OTROS QUE DERIVEN		29,323.00	19,476.00
Impuestos sobre nómina y otros que deriven	APORTACIOI	29,323.00	19,476.00
TRANSFERENCIAS, ASIGNACIONES, SUBSIDIOS Y OTRAS AYUDAS		111,749.00	111,749.00
Ayudas Sociales		111,749.00	111,749.00
Ayudas Sociales a Personas	INGRESOS F	111,749.00	111,749.00
AHORRO/DESAHORRO NETO DEL EJERCICIO		42,254.21	480,513.78

ELABORO	REVISO <i>[Signature]</i> C.P. ATALA HERNÁNDEZ REYES	VALIDO <i>[Signature]</i> C.P. CATALINA GARCÍA BELTRÁN	Vo. Bo. <i>[Signature]</i> MTRO. JAVIER ALMAZÁN ORIHUEL
---------	--	--	---

[Handwritten marks and signatures]

CENTRO MORELENSE DE LAS ARTES DEL ESTADO DE MORELOS
ESTADO DE FLUJO DE EFECTIVO

Hoja : 1

Fecha : 20/07/2012

01 ABR 2012

Al

30 ABR 2012

Flujo (-)=Origen (+)=Aplicación

Descripción	Presentación por Todos	20XN	20XN-1	Flujo
-------------	------------------------	------	--------	-------

FLUJOS DE EFECTIVO DE LAS ACTIVIDADES DE GESTION

ORIGEN				
Aportaciones		-4,378,083.50	-3,274,141.52	-1,103,941.98
APLICACION				

FLUJOS NETOS DE EFECTIVO POR ACTIVIDADES DE OPERACION

FLUJOS DE EFECTIVO DE LAS ACTIVIDADES DE INVERSION

ORIGEN				
INGRESOS POR VENTA DE BIENES Y SERVICIOS				
CONTRIBUCIONES DE CAPITAL		-4,378,083.50	-3,274,141.52	-1,103,941.98
OTROS INGRESOS Y BENEFICIOS				
VENTA DE ACTIVOS FISICOS				
OTROS				
APLICACION				

DERECHOS A RECIBIR EFECTIVO O EQUIVALENTES A LARGO PLAZO
 BIENES MUEBLES INFRAESTRUCTURA Y CONSTRUCCIONES EN PROCESO
 BIENES MUEBLES
 BIENES INTANGIBLES
 DEPRECIACIONES
 ACTIVOS DIFERIDOS

FLUJOS DE EFECTIVO DE LAS ACTIVIDADES DE FINANCIAMIENTO

ORIGEN
 PASIVO (ENDEUDAMIENTO NETO)
 INTERNO
 EXTERNO

APLICACION
 INCREMENTO DE ACTIVOS FINANCIEROS
 SERVICIOS DE LA DEUDA
 INTERNO
 EXTERNO

DISMINUCION DE OTROS PASIVOS

FLUJOS NETOS DE EFECTIVO POR ACTIVIDADES DE FINANCIAMIENTO

INCREMENTO / DISMINUCION NETA EN EL EFECTIVO Y EQUIVALENTES AL EFECTIVO

EFECTIVO Y EQUIVALENTES AL EFECTIVO AL INICIO DEL EJERCICIO

EFECTIVO Y EQUIVALENTES AL EFECTIVO AL FINAL DEL EJERCICIO

SUMA DE COLUMNAS

-8,756,167.00

-6,548,283.04

ELABORO

REVISOR

VALIDO

C.P. ATALA HERNÁNDEZ REYES

C.P. CATALINA GARCIA BELTRÁN

Vo. Bo. JAVIER ALMAZÁN ORIHUEL

CENTRO MORELENSE DE LAS ARTES DEL ESTADO DE MORELOS
ESTADO ANALÍTICO DEL ACTIVO

Hoja : 1

Fecha : 20/07/2012

01 ABR 2012 Al 30 ABR 2012

Presentación por Todos

Descripción	Saldo Inicial	Cargos Periodo	Abonos Periodo	Saldo Final	Flujo Periodo
<u>ACTIVO</u>	<u>6,856,397.59</u>	<u>2,218,180.16</u>	<u>2,415,208.87</u>	<u>6,659,368.88</u>	<u>197,028.71</u>
ACTIVO CIRCULANTE	4,108,640.12	2,218,180.16	2,415,208.87	3,911,611.41	197,028.71
Efectivo y Equivalentes	3,082,384.14	1,094,569.24	2,354,708.64	1,822,244.74	1,260,139.40
Efectivo	7,011.58	2,500.00	2,299.50	7,212.08	-200.50
Fondo Fijo de DFRH	2,470.06			2,470.06	0.00
Fondo Fijo DRM y SG	2,541.52	2,500.00		5,041.52	-2,500.00
Fondo Fijo DRM y SG			2,299.50	-2,299.50	2,299.50
Fondo Fijo Campus Vista Hermosa	2,000.00			2,000.00	0.00
Bancos/Tesorería	3,075,372.56	1,092,069.24	2,352,409.14	1,815,032.66	1,260,339.90
BANCOMER - 0985	-93,833.19	1,003,986.74	419,605.34	490,548.21	-584,381.40
BANCOMER - 0985	425,088.57	14,610.00	928,901.28	-489,202.71	914,291.28
BANCOMER - 445	-22,089.00	13,937.00	1,003,355.00	-1,011,507.00	989,418.00
BANCOMER - 445	-1,792.86		547.52	-2,340.38	547.52
BANCOMER - 445	1,767,999.04	59,535.50		1,827,534.54	-59,535.50
BANCOMER 0185504872	1,000,000.00			1,000,000.00	0.00
Derechos a Recibir Efectivo o Equivalentes	1,026,255.98	1,123,610.92	60,500.23	2,089,366.67	-1,063,110.69
Cuentas por Cobrar a Corto Plazo	525.00	14,695.50	14,695.50	525.00	0.00
Alumnos Ejercicio 2012	525.00	14,695.50	14,695.50	525.00	0.00
Deudores Diversos por Cobrar a Corto Plazo	1,025,730.98	1,108,915.42	45,804.73	2,088,841.67	-1,063,110.69
DEUDORES ADMINISTRATIVOS	34,724.09	1,242.54	22,188.73	13,777.90	20,946.19
Santiago Hernández Pedro	9,090.31			9,090.31	0.00
Martínez Patiño Sonia Leticia	2,958.96			2,958.96	0.00
Martínez Patiño Sonia Leticia			4,383.75	-4,383.75	4,383.75
Pérez Monzón Gustavo	-18.82			-18.82	0.00
Torres Astudillo Luz Alba	9,124.40			9,124.40	0.00

CENTRO MORELENSE DE LAS ARTES DEL ESTADO DE MORELOS
ESTADO ANALÍTICO DEL ACTIVO

Hoja : 2

Fecha : 20/07/2012

01 ABR 2012 Al 30 ABR 2012

Presentación por Todos

Descripción	Saldo Inicial	Cargos Periodo	Abonos Periodo	Saldo Final	Flujo Periodo
Torres Astudillo Luz Alba			8,926.91	-8,926.91	8,926.91
Orduña Cano Leonor	-54.13			-54.13	0.00
Castillo Vega Abrahan	8.80			8.80	0.00
Acosta Vega José Luis	0.01			0.01	0.00
Múñoz Brito Gabriela	13,847.51	1,000.00	443.00	14,404.51	-557.00
Múñoz Brito Gabriela	-392.77	242.54	7,991.42	-8,141.65	7,748.88
Hernández Reyes Atala	109.00			109.00	0.00
Hernández Reyes Atala	-2.00			-2.00	0.00
Carrera Bonilla Juan Carlos	52.82		443.65	-390.83	443.65
OTROS DEUDORES	991,006.89	1,107,672.88	23,616.00	2,075,063.77	-1,084,056.88
Subsidio al Empleo	-4,050.33	67.57	3,731.00	-7,713.76	3,663.43
Subsidio al Empleo	7,892.04	3,663.33		11,555.37	-3,663.33
Gobierno del Estado de Morelos	141,776.40			141,776.40	0.00
Gobierno del Estado de Morelos	19,480.00	1,103,941.98	14,610.00	1,108,811.98	-1,089,331.98
Area de Música	95,549.09			95,549.09	0.00
Area de Teatro	30,696.00			30,696.00	0.00
Area de Artes Visuales	106,806.81			106,806.81	0.00
Area de Artes Visuales	-6,377.50			-6,377.50	0.00
Area de Danza	83,682.00			83,682.00	0.00
Construcciones, Instalación, C	596.38			596.38	0.00
Albarran Rendón Veronica	150.00			150.00	0.00
Ruiz Monroy Javier	1,050.00			1,050.00	0.00
Area de Música 2011	288,231.50			288,231.50	0.00
Area de Música 2011	-44,585.00			-44,585.00	0.00
Area de Teatro 2011	67,425.00			67,425.00	0.00

The bottom of the page contains several handwritten signatures and stamps. On the left, there is a large, stylized signature that appears to be 'R'. In the center, there are two smaller signatures, one above the other. On the right, there is a large, bold signature that looks like 'R'. There are also some faint, illegible markings and what appears to be a stamp or official mark in the center-right area.

CENTRO MORELENSE DE LAS ARTES DEL ESTADO DE MORELOS

ESTADO ANALÍTICO DEL ACTIVO


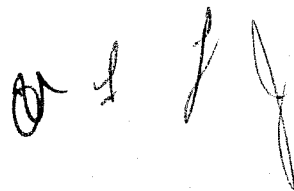
Hoja : 3

Fecha : 20/07/2012

01 ABR 2012 Al 30 ABR 2012

Presentación por Todos

Descripción	Saldo Inicial	Cargos Periodo	Abonos Periodo	Saldo Final	Flujo Periodo
Area de Teatro 2011	-42,762.50		2,275.00	-45,037.50	2,275.00
Area de Artes Visuales 2011	251,135.00			251,135.00	0.00
Area de Artes Visuales 2011	-95,604.00		3,000.00	-98,604.00	3,000.00
Area de Danza 2011	149,681.50			149,681.50	0.00
Area de Danza 2011	-59,765.50			-59,765.50	0.00
AC) NO CIRCULANTE	2,747,757.47			2,747,757.47	0.00
Bienes Muebles	2,379,233.79			2,379,233.79	0.00
Mobiliario y Equipo de Administración	409,166.91			409,166.91	0.00
Muebles de Oficina y Estantería	39,093.43			39,093.43	0.00
Equipo de Cómputo y de Tecnologías de la Información	277,743.48			277,743.48	0.00
Mobiliario y Equipo Educativo y Recreativo	1,454,363.74			1,454,363.74	0.00
Otro Mobiliario y Equipo Educativo y Recreativo	1,454,363.74			1,454,363.74	0.00
Equipo de Transporte	473,520.00			473,520.00	0.00
TIIDA SEDAN 2011	170,800.00			170,800.00	0.00
URVAN MOD. 2011	302,720.00			302,720.00	0.00
Maquinaria, Otros Equipos y Herramientas	42,183.14			42,183.14	0.00
Equipo de Comunicación y Telecomunicación	19,559.64			19,559.64	0.00
Herramientas y Máquinas-Herramienta	9,623.50			9,623.50	0.00
Otros Equipos	13,000.00			13,000.00	0.00
Activos Intangibles	338,523.68			338,523.68	0.00
Software	338,523.68			338,523.68	0.00
Software	338,523.68			338,523.68	0.00
Activos Diferidos	30,000.00			30,000.00	0.00
Otros Activos Diferidos	30,000.00			30,000.00	0.00


CENTRO MORELENSE DE LAS ARTES DEL ESTADO DE MORELOS

ESTADO ANALÍTICO DEL ACTIVO

Hoja : 4

Fecha : 20/07/2012

01 ABR 2012 AI 30 ABR 2012

Presentación por Todos

Descripción

Saldo Inicial Cargos Periodo Abonos Periodo Saldo Final Flujo Periodo

ELABORO

REVISO

C.P. ATALA HERNANDEZ REYES

VALIDO

C.P. CATALINA GARCIA BELTRAN

Vo. Bo.

INTRO. JAVIER ALMAZAN ORIHUEL

[Handwritten marks and signatures]

CENTRO MORELENSE DE LAS ARTES DEL ESTADO DE MORELOS
BALANZA DE COMPROBACIÓN

Presentación por Todos

Fecha : 20/07/2012

Periodo del 01/04/2012 Al 30/04/2012

Hoja : 1

Cuenta	Nombre	Subsidio	Sdo. Ini.	Debe	Haber	Sdo. Fin.
1	ACTIVO		6,856,397.59	2,218,180.16	2,415,208.87	6,659,368.88
1.1	ACTIVO CIRCULANTE		4,108,640.12	2,218,180.16	2,415,208.87	3,911,611.41
1.1.1	Efectivo y Equivalentes		3,082,384.14	1,094,569.24	2,354,708.64	1,822,244.74
1.1.1.1	Efectivo		7,011.58	2,500.00	2,299.50	7,212.08
1.1.1.1.1	Fondo Fijo de DFRH		2,470.06	0.00	0.00	2,470.06
1.1.1.1.2	Fondo Fijo DRM y SG		2,541.52	2,500.00	0.00	5,041.52
1.1.1.1.2	Fondo Fijo DRM y SG	APORTACION EST.	0.00	0.00	2,299.50	-2,299.50
1.1.1.1.3	Fondo Fijo Campus Vista Hermosa		2,000.00	0.00	0.00	2,000.00
1.1.1.2	Bancos/Tesorería		3,075,372.56	1,092,069.24	2,352,409.14	1,815,032.66
1.1.1.2.1.1	BANCOMER - 0985		-93,833.19	1,003,986.74	419,605.34	490,548.21
1.1.1.2.1.1	BANCOMER - 0985	APORTACION EST.	425,088.57	14,610.00	928,901.28	-489,202.71
1.1.1.2.1.2	BANCOMER - 445		-22,089.00	13,937.00	1,003,355.00	-1,011,507.00
1.1.1.2.1.2	BANCOMER - 445	APORTACION EST.	-1,792.86	0.00	547.52	-2,340.38
1.1.1.2.1.2	BANCOMER - 445	INGRESOS PROPIK	1,767,999.04	59,535.50	0.00	1,827,534.54
1.1.1.2.1.3	BANCOMER 0185504872		1,000,000.00	0.00	0.00	1,000,000.00
1.1.2	Derechos a Recibir Efectivo o Equivalentes		1,026,255.98	1,123,610.92	60,500.23	2,089,366.67
1.1.2.2	Cuentas por Cobrar a Corto Plazo		525.00	14,695.50	14,695.50	525.00
1.1.2.2.1	Alumnos Ejercicio 2012	INGRESOS PROPIK	525.00	14,695.50	14,695.50	525.00
1.1.2.3	Deudores Diversos por Cobrar a Corto Plazo		1,025,730.98	1,108,915.42	45,804.73	2,088,841.67
1.1.2.3.1	DEUDORES ADMINISTRATIVOS		34,724.09	1,242.54	22,188.73	13,777.90
1.1.2.3.1.01	Santiago Hernández Pedro		9,090.31	0.00	0.00	9,090.31
1.1.2.3.1.02	Martínez Patiño Sonia Leticia		2,958.96	0.00	0.00	2,958.96
1.1.2.3.1.02	Martínez Patiño Sonia Leticia	APORTACION EST.	0.00	0.00	4,383.75	-4,383.75
1.1.2.3.1.03	Pérez Monzón Gustavo		-18.82	0.00	0.00	-18.82
1.1.2.3.1.04	Torres Astudillo Luz Alba		9,124.40	0.00	0.00	9,124.40
1.1.2.3.1.04	Torres Astudillo Luz Alba	APORTACION EST.	0.00	0.00	8,926.91	-8,926.91
1.1.2.3.1.05	Orduña Cano Leonor		-54.13	0.00	0.00	-54.13
1.1.2.3.1.06	Castillo Vega Abraham	APORTACION EST.	8.80	0.00	0.00	8.80
1.1.2.3.1.07	Acosta Vega José Luis	APORTACION EST.	0.01	0.00	0.00	0.01
1.1.2.3.1.09	Múñoz Brito Gabriela		13,847.51	1,000.00	443.00	14,404.51
1.1.2.3.1.09	Múñoz Brito Gabriela	APORTACION EST.	-392.77	242.54	7,991.42	-8,141.65
1.1.2.3.1.10	Hernández Reyes Atala		109.00	0.00	0.00	109.00
1.1.2.3.1.10	Hernández Reyes Atala	APORTACION EST.	-2.00	0.00	0.00	-2.00
1.1.2.3.1.11	Carrera Bonilla Juan Carlos	APORTACION EST.	52.82	0.00	443.65	-390.83
1.1.2.3.2	OTROS DEUDORES		991,006.89	1,107,672.88	23,616.00	2,075,063.77
1.1.2.3.2.01	Subsidio al Empleo		-4,050.33	67.57	3,731.00	-7,713.76
1.1.2.3.2.01	Subsidio al Empleo	APORTACION EST.	7,892.04	3,663.33	0.00	11,555.37
1.1.2.3.2.02	Gobierno del Estado de Morelos		141,776.40	0.00	0.00	141,776.40
1.1.2.3.2.02	Gobierno del Estado de Morelos	APORTACION EST.	19,480.00	1,103,941.98	14,610.00	1,108,811.98
1.1.2.3.2.03	Area de Música		95,549.09	0.00	0.00	95,549.09
1.1.2.3.2.04	Area de Teatro		30,696.00	0.00	0.00	30,696.00
1.1.2.3.2.05	Area de Artes Visuales		106,806.81	0.00	0.00	106,806.81
1.1.2.3.2.05	Area de Artes Visuales	INGRESOS PROPIK	-6,377.50	0.00	0.00	-6,377.50
1.1.2.3.2.06	Area de Danza		83,682.00	0.00	0.00	83,682.00

CENTRO MORELENSE DE LAS ARTES DEL ESTADO DE MORELOS
BALANZA DE COMPROBACIÓN

Presentación por Todos

Fecha : 20/07/2012

Periodo del 01/04/2012 Al 30/04/2012

Hoja : 2

Cuenta	Nombre	Subsidio	Sdo. Ini.	Debe	Haber	Sdo. Fin.
1.1.2.3.2.07	Construcciones, Instalación, C		596.38	0.00	0.00	596.38
1.1.2.3.2.08	Albarran Rendón Veronica		150.00	0.00	0.00	150.00
1.1.2.3.2.09	Ruiz Monroy Javier		1,050.00	0.00	0.00	1,050.00
1.1.2.3.2.10	Area de Música 2011		288,231.50	0.00	0.00	288,231.50
1.1.2.3.2.10	Area de Música 2011	INGRESOS PROPIK	-44,585.00	0.00	0.00	-44,585.00
1.1.2.3.2.11	Area de Teatro 2011		67,425.00	0.00	0.00	67,425.00
1.1.2.3.2.11	Area de Teatro 2011	INGRESOS PROPIK	-42,762.50	0.00	2,275.00	-45,037.50
1.1.2.3.2.12	Area de Artes Visuales 2011		251,135.00	0.00	0.00	251,135.00
1.1.2.3.2.12	Area de Artes Visuales 2011	INGRESOS PROPIK	-95,604.00	0.00	3,000.00	-98,604.00
1.1.2.3.2.13	Area de Danza 2011		149,681.50	0.00	0.00	149,681.50
1.1.2.3.2.13	Area de Danza 2011	INGRESOS PROPIK	-59,765.50	0.00	0.00	-59,765.50
1.2	ACTIVO NO CIRCULANTE		2,747,757.47	0.00	0.00	2,747,757.47
1.2.4	Bienes Muebles		2,379,233.79	0.00	0.00	2,379,233.79
1.2.4.1	Mobiliario y Equipo de Administración		409,166.91	0.00	0.00	409,166.91
1.2.4.1.1	Muebles de Oficina y Estantería		39,093.43	0.00	0.00	39,093.43
1.2.4.1.3	Equipo de Cómputo y de Tecnologías de la Información		277,743.48	0.00	0.00	277,743.48
1.2.4.2	Mobiliario y Equipo Educativo y Recreativo		1,454,363.74	0.00	0.00	1,454,363.74
1.2.4.2.9	Otro Mobiliario y Equipo Educativo y Recreativo		1,454,363.74	0.00	0.00	1,454,363.74
1.2.4.4	Equipo de Transporte		473,520.00	0.00	0.00	473,520.00
1.2.4.4.1.1	TIIDA SEDAN 2011		170,800.00	0.00	0.00	170,800.00
1.2.4.4.1.2	URVAN MOD. 2011		302,720.00	0.00	0.00	302,720.00
1.2.4.6	Maquinaria, Otros Equipos y Herramientas		42,183.14	0.00	0.00	42,183.14
1.2.4.6.5	Equipo de Comunicación y Telecomunicación		19,559.64	0.00	0.00	19,559.64
1.2.4.6.7	Herramientas y Máquinas-Herramienta		9,623.50	0.00	0.00	9,623.50
1.2.4.6.9	Otros Equipos		13,000.00	0.00	0.00	13,000.00
	Activos Intangibles		338,523.68	0.00	0.00	338,523.68
1.2.5.1	Software		338,523.68	0.00	0.00	338,523.68
1.2.5.1.1	Software		338,523.68	0.00	0.00	338,523.68
1.2.7	Activos Diferidos		30,000.00	0.00	0.00	30,000.00
1.2.7.9	Otros Activos Diferidos		30,000.00	0.00	0.00	30,000.00
2	PASIVO		-474,313.52	1,529,653.08	1,770,883.94	-715,544.38
2.1	PASIVO CIRCULANTE		-474,313.52	1,529,653.08	1,770,883.94	-715,544.38
2.1.1	Cuentas por Pagar a Corto Plazo		-474,313.52	1,529,653.08	1,770,883.94	-715,544.38
2.1.1.1	Servicios Personales por Pagar a Corto Plazo		-847,379.79	496,910.93	586,681.40	-937,150.26
2.1.1.1	Servicios Personales por Pagar a Corto Plazo	APORTACION EST.	566,521.81	709,572.26	718,662.26	557,431.81
2.1.1.1.1	Remuneración por pagar al Personal de carácter permanente a CP		-48.02	286,160.99	302,159.25	-16,046.28
2.1.1.1.1	Remuneración por pagar al Personal de carácter permanente a CP	APORTACION EST.	0.00	16,936.35	16,936.35	0.00
2.1.1.1.1.01	Nava Sotelo Alejandro		2,813.73	0.00	0.00	2,813.73
2.1.1.1.1.01	Nava Sotelo Alejandro	APORTACION EST.	-2,813.73	0.00	0.00	-2,813.73

Handwritten signatures and stamps are present at the bottom of the page, including a large rectangular stamp and several individual signatures.

CENTRO MORELENSE DE LAS ARTES DEL ESTADO DE MORELOS

BALANZA DE COMPROBACIÓN

Presentación por Todos

Fecha : 20/07/2012

Periodo del 01/04/2012 Al 30/04/2012

Hoja : 3

Cuenta	Nombre	Subsidio	Sdo. Ini.	Debe	Haber	Sdo. Fin.
2.1.1.1.1.04	López Montiel Edgar Olivio		10,221.85	4,088.74	0.00	14,310.59
2.1.1.1.1.04	López Montiel Edgar Olivio	APORTACION EST.	-10,221.85	0.00	4,088.74	-14,310.59
2.1.1.1.1.05	Amaya Hector		4,265.95	1,855.58	0.00	6,121.53
2.1.1.1.1.05	Amaya Hector	APORTACION EST.	-4,265.95	0.00	1,855.58	-6,121.53
2.1.1.1.1.06	Gaviña Astidullo Mario Israel		18,044.27	5,774.55	5,774.55	18,044.27
2.1.1.1.1.06	Gaviña Astidullo Mario Israel	APORTACION EST.	-18,044.27	5,774.55	5,774.55	-18,044.27
2.1.1.1.1.07	Najera Vilchis Fernando		4,796.08	0.00	0.00	4,796.08
2.1.1.1.1.07	Najera Vilchis Fernando	APORTACION EST.	-4,796.08	2,398.46	2,398.46	-4,796.08
2.1.1.1.1.08	Torres Astudillo Luz Alba		16,073.68	0.00	0.00	16,073.68
2.1.1.1.1.08	Torres Astudillo Luz Alba	APORTACION EST.	-16,073.68	0.00	0.00	-16,073.68
2.1.1.1.1.09	Alcantara Antunez Jose Luis		-48.02	0.00	0.00	-48.02
2.1.1.1.1.10	Remuneraciones por Pagar a C.P.		-192,467.29	0.00	0.00	-192,467.29
2.1.1.1.1.10	Remuneraciones por Pagar a C.P.	APORTACION EST.	192,467.29	258,962.63	258,962.63	192,467.29
2.1.1.1.1.12	Concha Portillo Esperanza	APORTACION EST.	0.00	0.00	15,998.26	-15,998.26
2.1.1.1.1.14	Balderas Gama Marco Antonio		1,640.30	0.00	0.00	1,640.30
2.1.1.1.1.14	Balderas Gama Marco Antonio	APORTACION EST.	-1,640.30	0.00	0.00	-1,640.30
2.1.1.1.1.16	Cureño Hernandez Azucena		-1,758.15	0.00	0.00	-1,758.15
2.1.1.1.1.16	Cureño Hernandez Azucena	APORTACION EST.	1,758.15	3,516.30	3,516.30	1,758.15
2.1.1.1.1.17	Pérez González José Anselmo		0.00	3,790.18	3,790.18	0.00
2.1.1.1.2	Remuneración por pagar al Personal de carácter transitorio a CP		-176,677.82	52,311.60	86,796.74	-211,162.96
2.1.1.1.2.1	Profesionistas por Honorarios Asimilables a Salarios		-99,189.22	33,150.00	61,493.54	-127,532.76
2.1.1.1.2.1.001	Agüero Ayala Mario Alberto		-6,333.90	0.00	0.00	-6,333.90
2.1.1.1.2.1.001	Agüero Ayala Mario Alberto	APORTACION EST.	6,333.60	0.00	0.00	6,333.60
2.1.1.1.2.1.002	González Alvarado Galo Alberto		-53.00	0.00	0.00	-53.00
2.1.1.1.2.1.004	Muzzio Arevalo Hector Gabriel		-10,620.00	0.00	0.00	-10,620.00
2.1.1.1.2.1.005	Albarran Rendón Verónica		-750.00	0.00	0.00	-750.00
2.1.1.1.2.1.007	Ruiz Monroy Javier		150.00	0.00	0.00	150.00
2.1.1.1.2.1.007	Ruiz Monroy Javier	APORTACION EST.	-3,300.00	0.00	900.00	-4,200.00
2.1.1.1.2.1.008	Balmaceda Avelar Javier		253.42	0.00	0.00	253.42
2.1.1.1.2.1.009	Miranda Quevedo Marcos Leonardo		-6,300.00	0.00	0.00	-6,300.00
2.1.1.1.2.1.009	Miranda Quevedo Marcos Leonardo	APORTACION EST.	-1,200.00	0.00	300.00	-1,500.00
2.1.1.1.2.1.010	Toffanin Andreas		-1,500.00	0.00	0.00	-1,500.00
2.1.1.1.2.1.010	Toffanin Andreas	APORTACION EST.	-1,200.00	0.00	600.00	-1,800.00
2.1.1.1.2.1.011	Conde Flores Luis Adballan		600.00	0.00	0.00	600.00
2.1.1.1.2.1.011	Conde Flores Luis Adballan	APORTACION EST.	-1,800.00	600.00	300.00	-1,500.00
2.1.1.1.2.1.012	Vázquez Roman Ireli Irmariane		-2,550.00	0.00	0.00	-2,550.00
2.1.1.1.2.1.012	Vázquez Roman Ireli Irmariane	APORTACION EST.	-1,350.00	0.00	300.00	-1,650.00
2.1.1.1.2.1.014	Arteaga López Carla Cecilia		-280.00	0.00	720.00	-1,000.00
2.1.1.1.2.1.014	Arteaga López Carla Cecilia	APORTACION EST.	-600.00	300.00	300.00	-600.00
2.1.1.1.2.1.015	Vargas Estrada María Penelope		-600.00	0.00	0.00	-600.00
2.1.1.1.2.1.016	Riva Palacio Nieto Victoria		-6,000.00	0.00	0.00	-6,000.00
2.1.1.1.2.1.018	Ortiz Martínez Ruben		-6,540.00	0.00	3,840.00	-10,380.00
2.1.1.1.2.1.018	Ortiz Martínez Ruben	APORTACION EST.	-1,350.00	0.00	0.00	-1,350.00

CENTRO MORELENSE DE LAS ARTES DEL ESTADO DE MORELOS

BALANZA DE COMPROBACIÓN

Presentación por Todos

Fecha : 20/07/2012

Periodo del 01/04/2012 Al 30/04/2012

Hoja : 4

Cuenta	Nombre	Subsidio	Sdo. Ini.	Debe	Haber	Sdo. Fin.
2.1.1.1.2.1.019	Yralda Alonso Fernando		-1,500.00	0.00	4,920.00	-6,420.00
2.1.1.1.2.1.019	Yralda Alonso Fernando	APORTACION EST.	-2,000.00	1,000.00	500.00	-1,500.00
2.1.1.1.2.1.020	Sagarra Portuondo Edgar		-1,200.00	0.00	0.00	-1,200.00
2.1.1.1.2.1.021	Baez Acosta Lorena		-500.00	0.00	0.00	-500.00
2.1.1.1.2.1.022	Ramos Koprivitza Vera Milarca		-1,440.00	0.00	0.00	-1,440.00
2.1.1.1.2.1.023	Rosales Villar Ana Lucia		-9,360.00	0.00	1,320.00	-10,680.00
2.1.1.1.2.1.024	López Varela Ana Lourdes		-6,480.00	0.00	0.00	-6,480.00
2.1.1.1.2.1.024	López Varela Ana Lourdes	APORTACION EST.	-2,640.00	0.00	450.00	-3,090.00
2.1.1.1.2.1.025	Barrera Rivas Lluvia		-3,420.00	0.00	1,800.00	-5,220.00
2.1.1.1.2.1.025	Barrera Rivas Lluvia	APORTACION EST.	1,020.00	1,200.00	600.00	1,620.00
2.1.1.1.2.1.026	Arenas Pérez Ramón		-6,780.00	0.00	2,640.00	-9,420.00
2.1.1.1.2.1.027	Carrión Parga Lisa		-2,100.00	0.00	0.00	-2,100.00
2.1.1.1.2.1.029	Gardiman Martínez Claude		-750.00	0.00	0.00	-750.00
2.1.1.1.2.1.030	Tellez Villaseñor Hordoñez Rodrigo	APORTACION EST.	-900.00	0.00	450.00	-1,350.00
2.1.1.1.2.1.031	Nequiz Zamora Edgar Alejandro	APORTACION EST.	-450.00	0.00	450.00	-900.00
2.1.1.1.2.1.032	Vigo Caceres Alejandro		-300.00	0.00	0.00	-300.00
2.1.1.1.2.1.032	Vigo Caceres Alejandro	APORTACION EST.	-3,900.00	2,100.00	750.00	-2,550.00
2.1.1.1.2.1.034	Serrano Aleman Mauricio		2,063.04	0.00	0.00	2,063.04
2.1.1.1.2.1.034	Serrano Aleman Mauricio	APORTACION EST.	-2,400.00	0.00	0.00	-2,400.00
2.1.1.1.2.1.036	Mora Delgado Alberto		-449.28	0.00	0.00	-449.28
2.1.1.1.2.1.038	Almazán Orihuela Joel		-0.01	0.00	0.00	-0.01
2.1.1.1.2.1.043	De la Garza Richardson Francisco Javier		4,080.00	0.00	0.00	4,080.00
2.1.1.1.2.1.043	De la Garza Richardson Francisco Javier	APORTACION EST.	-4,080.00	0.00	0.00	-4,080.00
2.1.1.1.2.1.054	Marquez Tamayo Lily Aurora		5,430.00	0.00	0.00	5,430.00
2.1.1.1.2.1.054	Marquez Tamayo Lily Aurora	APORTACION EST.	0.00	0.00	5,533.54	-5,533.54
2.1.1.1.2.1.069	Santoyo Ocampo Agustín		450.00	0.00	0.00	450.00
2.1.1.1.2.1.069	Santoyo Ocampo Agustín	APORTACION EST.	-1,350.00	0.00	300.00	-1,650.00
2.1.1.1.2.1.074	Romero Salgado Victor Mauricio		10,680.00	5,400.00	6,420.00	9,660.00
2.1.1.1.2.1.074	Romero Salgado Victor Mauricio	APORTACION EST.	-10,680.00	0.00	5,400.00	-16,080.00
2.1.1.1.2.1.075	Novo Fernández Antonia		2,400.00	1,920.00	960.00	3,360.00
2.1.1.1.2.1.075	Novo Fernández Antonia	APORTACION EST.	-2,400.00	0.00	960.00	-3,360.00
2.1.1.1.2.1.076	Hersch Martínez Barranco Berniece Marcela		0.00	0.00	3,960.00	-3,960.00
2.1.1.1.2.1.077	Arteaga Hernández Sergio Feliciano		3,566.91	0.00	0.00	3,566.91
2.1.1.1.2.1.078	Aguilar Rodríguez Eric Owen		2,430.00	0.00	0.00	2,430.00
2.1.1.1.2.1.078	Aguilar Rodríguez Eric Owen	APORTACION EST.	-3,780.00	600.00	300.00	-3,480.00
2.1.1.1.2.1.079	García Gutierrez Gabriela		1,140.00	0.00	0.00	1,140.00
2.1.1.1.2.1.079	García Gutierrez Gabriela	APORTACION EST.	-1,740.00	0.00	450.00	-2,190.00
2.1.1.1.2.1.080	Elena Sergio Felix		-3,480.00	7,200.00	0.00	3,720.00
2.1.1.1.2.1.080	Elena Sergio Felix	APORTACION EST.	-4,080.00	0.00	1,740.00	-5,820.00
2.1.1.1.2.1.081	Hernández Lizazo Jorge Alberto		4,080.00	0.00	0.00	4,080.00
2.1.1.1.2.1.081	Hernández Lizazo Jorge Alberto	APORTACION EST.	-4,080.00	0.00	0.00	-4,080.00
2.1.1.1.2.1.082	Hernández Jesús		-1,800.00	0.00	720.00	-2,520.00
2.1.1.1.2.1.082	Hernández Jesús	APORTACION EST.	-1,440.00	0.00	720.00	-2,160.00
2.1.1.1.2.1.083	Leal García Luis Ramón		600.00	0.00	0.00	600.00

Handwritten signatures and stamps are present at the bottom of the page, including a large signature on the left, a rectangular stamp, and several other signatures and initials scattered across the bottom right area.

CENTRO MORELENSE DE LAS ARTES DEL ESTADO DE MORELOS
BALANZA DE COMPROBACIÓN

Presentación por Todos

Fecha : 20/07/2012

Periodo del 01/04/2012 Al 30/04/2012

Hoja : 5

Cuenta	Nombre	Subsidio	Sdo. Ini.	Debe	Haber	Sdo. Fin.
2.1.1.1.2.1.083	Leal García Luis Ramón	APORTACION EST.	-600.00	0.00	0.00	-600.00
2.1.1.1.2.1.084	Occelli Baez Alexandra		3,000.00	0.00	0.00	3,000.00
2.1.1.1.2.1.084	Occelli Baez Alexandra	APORTACION EST.	-3,000.00	0.00	0.00	-3,000.00
2.1.1.1.2.1.085	Veloz Vicario Gilberto		900.00	0.00	600.00	300.00
2.1.1.1.2.1.085	Veloz Vicario Gilberto	APORTACION EST.	-900.00	0.00	0.00	-900.00
2.1.1.1.2.1.086	Zanete Viededo Alexis		2,280.00	2,880.00	2,880.00	2,280.00
2.1.1.1.2.1.086	Zanete Viededo Alexis	APORTACION EST.	-6,360.00	600.00	0.00	-5,760.00
2.1.1.1.2.1.087	Reyes Lazcano Mario Alfonso		2,100.00	1,100.00	1,100.00	2,100.00
2.1.1.1.2.1.087	Reyes Lazcano Mario Alfonso	APORTACION EST.	-2,100.00	0.00	0.00	-2,100.00
2.1.1.1.2.1.088	Tello Salgado Zaid Ali		720.00	1,800.00	1,080.00	1,440.00
2.1.1.1.2.1.088	Tello Salgado Zaid Ali	APORTACION EST.	-720.00	0.00	720.00	-1,440.00
2.1.1.1.2.1.089	Ocampo Flores Adriana		720.00	0.00	0.00	720.00
2.1.1.1.2.1.090	Rangel Castro Rodrigo		-300.00	0.00	0.00	-300.00
2.1.1.1.2.1.090	Rangel Castro Rodrigo	APORTACION EST.	-2,400.00	1,350.00	450.00	-1,500.00
2.1.1.1.2.1.091	Enriquez Orozco Yazmin		0.00	5,100.00	5,100.00	0.00
2.1.1.1.2.1.092	Sánchez García Rosa Virginia		0.00	0.00	960.00	-960.00
2.1.1.1.2.2	Profesionistas por Honorarios Profesionales		-77,488.60	19,161.60	25,303.20	-83,630.20
2.1.1.1.2.2.001	Seedorf de Colombres Roland Joaquin		-763.20	0.00	0.00	-763.20
2.1.1.1.2.2.002	Suaste Aguirre José Jesus		1,879.20	0.00	1,252.80	626.40
2.1.1.1.2.2.002	Suaste Aguirre José Jesus	APORTACION EST.	-6,055.20	0.00	1,252.80	-7,308.00
2.1.1.1.2.2.003	Jervaise Charles Eric Andre		-7,209.60	0.00	0.00	-7,209.60
2.1.1.1.2.2.004	Marquez Navarro Jesus Arturo		-6,055.20	0.00	0.00	-6,055.20
2.1.1.1.2.2.005	Mendoza Gilabert Elisa		-4,081.00	0.00	0.00	-4,081.00
2.1.1.1.2.2.006	Cruz Vázquez Manuel Mauricio		-508.80	0.00	0.00	-508.80
2.1.1.1.2.2.007	Martínez Mejía Margarita		-4,092.00	4,872.00	1,392.00	-612.00
2.1.1.1.2.2.007	Martínez Mejía Margarita	APORTACION EST.	-2,688.00	300.00	1,692.00	-4,080.00
2.1.1.1.2.2.008	Villela Mascaró Pilar		-763.20	0.00	0.00	-763.20
2.1.1.1.2.2.009	Tovar Botello Juan Francisco		-572.40	0.00	0.00	-572.40
2.1.1.1.2.2.010	García Valencia Guadalupe Coral		-300.00	0.00	0.00	-300.00
2.1.1.1.2.2.011	Guillen Huitzil Luis Rodolfo		-2,544.00	0.00	0.00	-2,544.00
2.1.1.1.2.2.012	Mendoza Ramblas Mario		-150.00	2,227.20	1,113.60	963.60
2.1.1.1.2.2.012	Mendoza Ramblas Mario	APORTACION EST.	-3,277.20	0.00	450.00	-3,727.20
2.1.1.1.2.2.013	Meza Vázquez Agustín Manuel		-4,454.40	0.00	0.00	-4,454.40
2.1.1.1.2.2.014	Pérez Verónica Graciela		-1,670.40	0.00	0.00	-1,670.40
2.1.1.1.2.2.015	Ramírez Martínez Armando		3,619.20	0.00	2,505.60	1,113.60
2.1.1.1.2.2.015	Ramírez Martínez Armando	APORTACION EST.	-10,996.80	0.00	2,505.60	-13,502.40
2.1.1.1.2.2.017	Rocha Juárez bely David		-3,180.00	0.00	0.00	-3,180.00
2.1.1.1.2.2.018	Tovar Sánchez Enrique		-4,950.00	0.00	0.00	-4,950.00
2.1.1.1.2.2.019	Lara Zavala Margarita Rosa		-1,670.40	0.00	0.00	-1,670.40
2.1.1.1.2.2.020	Meraz Rodríguez Claudia Patricia		-900.00	0.00	0.00	-900.00
2.1.1.1.2.2.021	Rabadán Villalpando María Eugenia		-600.00	0.00	0.00	-600.00
2.1.1.1.2.2.022	Taborga Rivero Huascar Eduardo		-835.20	0.00	696.00	-1,531.20
2.1.1.1.2.2.023	Aquique Lavat Elías Arturo	APORTACION EST.	-4,593.60	0.00	4,593.60	-9,187.20
2.1.1.1.2.2.024	González García Verónica Ariadna		-636.00	0.00	0.00	-636.00

Handwritten signatures and stamps are present at the bottom of the page, including a large rectangular stamp and several individual signatures.

CENTRO MORELENSE DE LAS ARTES DEL ESTADO DE MORELOS

BALANZA DE COMPROBACIÓN

Presentación por Todos

Fecha: 20/07/2012

Periodo del 01/04/2012 Al 30/04/2012

Hoja: 6

Cuenta	Nombre	Subsidio	Sdo. Ini.	Debe	Haber	Sdo. Fin.
2.1.1.1.2.2.025	Madrigal Pilón Miguel Ángel		-763.20	6,403.20	0.00	5,640.00
2.1.1.1.2.2.025	Madrigal Pilón Miguel Ángel	APORTACION EST.	0.00	0.00	6,403.20	-6,403.20
2.1.1.1.2.2.026	Rodríguez Ferrer Citlali		-318.00	0.00	0.00	-318.00
2.1.1.1.2.2.027	Sosa León Ildelfonso		1,798.80	0.00	0.00	1,798.80
2.1.1.1.2.2.027	Sosa León Ildelfonso	APORTACION EST.	-2,398.80	0.00	300.00	-2,698.80
2.1.1.1.2.2.028	Aldana Jiménez Blanca Delia		-787.20	2,157.60	0.00	1,370.40
2.1.1.1.2.2.028	Aldana Jiménez Blanca Delia	APORTACION EST.	-3,770.40	0.00	450.00	-4,220.40
2.1.1.1.2.2.029	Aramburo y Walz María del Carmén		1,392.00	0.00	696.00	696.00
2.1.1.1.2.2.029	Aramburo y Walz María del Carmén	APORTACION EST.	-1,392.00	0.00	0.00	-1,392.00
2.1.1.1.2.2.030	Garulli Bigli Vincenzo		3,062.40	3,201.60	0.00	6,264.00
2.1.1.2.2.030	Garulli Bigli Vincenzo	APORTACION EST.	-6,264.00	0.00	0.00	-6,264.00
2.1.1.1.4	Seguridad Social y Seguros por pagar a CP		-26,615.56	48,353.72	59,615.36	-37,877.20
2.1.1.1.4.1	Aportaciones Patronales al IMSS		143,983.58	48,353.72	0.00	192,337.30
2.1.1.1.4.1	Aportaciones Patronales al IMSS	APORTACION EST.	-170,599.14	0.00	59,615.36	-230,214.50
2.1.1.1.5	Otras prestaciones sociales y económicas por pagar a CP		-77,516.58	93,148.27	121,173.70	-105,542.01
2.1.1.1.5.1	Aportaciones al Instituto de Credito		-75.17	0.00	0.00	-75.17
2.1.1.1.5.1	Aportaciones al Instituto de Credito	APORTACION EST.	-77,441.41	0.00	28,025.43	-105,466.84
2.1.1.1.5.5	Otras prestaciones económicas	APORTACION EST.	0.00	16,936.05	16,936.05	0.00
2.1.1.1.5.7	Gratificación de Fin de Año	APORTACION EST.	0.00	76,212.22	76,212.22	0.00
2.1.1.2	Proveedores por Pagar a Corto Plazo		-15,004.43	1,503.76	8,650.43	-22,151.10
2.1.1.2	Proveedores por Pagar a Corto Plazo	APORTACION EST.	10,776.90	169,098.88	196,455.49	-16,579.71
2.1.1.2.1	Deudas por Adquisición de Bienes y Contratación de Servicios por Pagar a CP		-3,831.00	1,503.76	8,650.43	-10,977.67
2.1.1.2.1.001	Zúñiga Tapia Sidonia Cipriana		-4,089.00	0.00	0.00	-4,089.00
2.1.1.2.1.002	Axa Seguros SA de CV	APORTACION EST.	0.00	1,503.76	8,392.43	-6,888.67
2.1.1.6	Intereses, Comisiones y Otros Gastos de la Deuda Pública por Pagar a Corto Plazo		501.12	1,361.84	1,361.84	501.12
2.1.1.6	Comisiones, Intereses	APORTACION EST.	501.12	1,361.84	1,361.84	501.12
2.1.1.7	Retenciones y Contribuciones por Pagar a Corto Plazo		-35,161.75	151,205.41	173,778.40	-57,734.74
2.1.1.7.01	ISR Retenido por Salarios		59,990.49	65,892.00	15,446.43	110,436.06
2.1.1.7.01	ISR Retenido por Salarios	APORTACION EST.	-125,884.43	0.00	56,986.51	-182,870.94
2.1.1.7.02	IMSS Retenido		16,229.30	12,708.70	2,230.22	26,707.78
2.1.1.7.02	IMSS Retenido	APORTACION EST.	-31,956.00	0.00	12,659.60	-44,615.60
2.1.1.7.03	ISR Retenido por Honorarios		1,626.44	7,710.00	6,624.00	2,712.44
2.1.1.7.03	ISR Retenido por Honorarios	APORTACION EST.	-11,412.00	0.00	0.00	-11,412.00
2.1.1.7.04	ISR Retenido por Honorarios Asimilables a Salarios		-17,794.27	61,894.71	31,657.33	12,443.11
2.1.1.7.04	ISR Retenido por Honorarios Asimilables a Salarios	APORTACION EST.	-46,437.51	0.00	25,652.97	-72,090.48
2.1.1.7.05	ISR por Arrendamiento de Inmuebles		3,000.00	3,000.00	0.00	6,000.00
2.1.1.7.05	ISR por Arrendamiento de Inmuebles	APORTACION EST.	-6,000.00	0.00	3,000.00	-9,000.00
2.1.1.7.06	ISR por Salarios (Aguinaldo)		0.08	0.00	0.00	0.08
2.1.1.7.08	Aportacion Patronal al ICTSGEM		109,887.83	0.00	0.00	109,887.83
2.1.1.7.08	Aportacion Patronal al ICTSGEM	APORTACION EST.	-732.18	0.00	0.00	-732.18
2.1.1.7.09	Aportacion Trabajador al ICTSGEM		56,859.36	0.00	3,541.15	53,318.21

X
L
S
R
D
A

CENTRO MORELENSE DE LAS ARTES DEL ESTADO DE MORELOS
BALANZA DE COMPROBACIÓN

Presentación por Todos

Fecha : 20/07/2012

Periodo del 01/04/2012 Al 30/04/2012

Hoja : 8

Cuenta	Nombre	Subsidio	Sdo. Ini.	Debe	Haber	Sdo. Fin.
3.2.1.1	Ejercicio 2011		-2,958,932.73	0.00	0.00	-2,958,932.73
3.2.2	Resultados de Ejercicios Anteriores		-222,397.69	0.00	0.00	-222,397.69
3.2.2.1	Ejercicio 2010		-222,397.69	0.00	0.00	-222,397.69
3.2.3	Revalúos		-1,107,920.00	0.00	0.00	-1,107,920.00
3.2.3.2	Revalúo de Bienes Muebles		-1,107,920.00	0.00	0.00	-1,107,920.00
3.2.6	Modificaciones al Patrimonio		-1,612,319.87	0.00	0.00	-1,612,319.87
3.2.6.1	Adquisición de Bienes Muebles		-1,273,796.19	0.00	0.00	-1,273,796.19
3.2.6.2	Adquisición de Bienes Intangibles		-338,523.68	0.00	0.00	-338,523.68
4	INGRESOS Y OTROS BENEFICIOS		-4,861,548.53	3,355.00	1,172,139.48	-6,030,333.01
4.1	INGRESOS DE GESTIÓN		-1,587,407.01	3,355.00	68,197.50	-1,652,249.51
4.1.1	Ingresos por Venta de Bienes y Servicios		-1,587,407.01	3,355.00	68,197.50	-1,652,249.51
4.1.1.3	Ingresos por Venta de Bienes y Servicios de Organismos Descentralizados		-1,584,907.01	3,355.00	68,197.50	-1,649,749.51
4.1.1.3	Ingresos por Venta de Bienes y Servicios de Organismos Descentralizados	INGRESOS PROPIK	-2,500.00	0.00	0.00	-2,500.00
4.1.1.3.01	Cuotas Semestrales		22,957.00	3,355.00	0.00	26,312.00
4.1.1.3.01	Cuotas Semestrales	APORTACION EST.	130.00	0.00	0.00	130.00
4.1.1.3.01	Cuotas Semestrales	INGRESOS PROPIK	-1,626,913.50	0.00	14,695.50	-1,641,609.00
4.1.1.3.03	Certificado Total de Estudios	INGRESOS PROPIK	-1,850.00	0.00	0.00	-1,850.00
4.1.1.3.04	Constancia con Calificaciones	INGRESOS PROPIK	-190.00	0.00	0.00	-190.00
4.1.1.3.05	Examen de Admisión Musica	INGRESOS PROPIK	-750.00	0.00	0.00	-750.00
4.1.1.3.06	Credencia Subsecuente o Reposición	INGRESOS PROPIK	-450.00	0.00	0.00	-450.00
4.1.1.3.08	Examen de Admisión Danza	INGRESOS PROPIK	-1,650.00	0.00	0.00	-1,650.00
4.1.1.3.09	Examen Extraordinario	INGRESOS PROPIK	-9,600.00	0.00	0.00	-9,600.00
4.1.1.3.13	Títulos	INGRESOS PROPIK	-8,600.00	0.00	0.00	-8,600.00
4.1.1.3.14	Visitas Domiciliarias en Municipios	INGRESOS PROPIK	-800.00	0.00	0.00	-800.00
4.1.1.3.15	Visitas Domiciliarias en Otros Municipios	INGRESOS PROPIK	-750.00	0.00	0.00	-750.00
4.1.1.3.20	Ingresos No Identificados		-4,177.00	0.00	13,937.00	-18,114.00
4.1.1.3.20	Ingresos No Identificados	INGRESOS PROPIK	-68,566.51	0.00	39,565.00	-108,131.51
4.1.1.3.30	Ingresos Identificados Ejercicio Anterior		77,140.50	0.00	0.00	77,140.50
4.1.1.3.30	Ingresos Identificados Ejercicio Anterior	INGRESOS PROPIK	39,162.50	0.00	0.00	39,162.50
4.2	PARTICIPACIONES, APORTACIONES, TRANSFERENCIAS, ASIGNACIONES, SUBSIDIOS Y OTRAS AYUDAS		-3,274,141.52	0.00	1,103,941.98	-4,378,083.50
4.2.1	Participaciones y Aportaciones		-3,274,141.52	0.00	1,103,941.98	-4,378,083.50
4.2.1.2	Aportaciones	APORTACION EST.	-3,274,141.52	0.00	1,103,941.98	-4,378,083.50
5	GASTOS Y OTRAS PÉRDIDAS		4,381,034.75	1,607,044.05	0.00	5,988,078.80
5.1	GASTOS DE FUNCIONAMIENTO		4,269,285.75	1,607,044.05	0.00	5,876,329.80
5.1.1	SERVICIOS PERSONALES		3,848,167.04	1,389,849.04	0.00	5,238,016.08
5.1.1.1	REMUNERACIONES AL PERSONAL DE CARACTER PERMANENTE		1,420,774.06	439,741.10	0.00	1,860,515.16
5.1.1.1.3	SUELDOS BASE AL PERSONAL PERMANENTE.		1,420,774.06	439,741.10	0.00	1,860,515.16
5.1.1.1.3.1	Sueldos base al personal permanente.		-68.81	0.00	0.00	-68.81
5.1.1.1.3.1	Sueldos base al personal permanente.	APORTACION EST.	1,420,842.87	439,741.10	0.00	1,860,583.97
5.1.1.2	REMUNERACIONES AL PERSONAL DE CARACTER TRANSITORIO		1,768,700.46	599,175.02	0.00	2,367,875.48

Handwritten signatures and stamps are present at the bottom of the page, including a large signature on the left and several smaller ones on the right, some with circular stamps.

CENTRO MORELENSE DE LAS ARTES DEL ESTADO DE MORELOS
BALANZA DE COMPROBACIÓN

Presentación por Todos

Fecha : 20/07/2012

Periodo del 01/04/2012 Al 30/04/2012

Hoja : 9

Cuenta	Nombre	Subsidio	Sdo. Ini.	Debe	Haber	Sdo. Fin.
5.1.1.2.1	HONORARIOS ASIMILABLES A SALARIOS.		1,768,700.46	599,175.02	0.00	2,367,875.48
5.1.1.2.1.1	Honorarios Asimilables a Salarios.		0.09	0.10	0.00	0.19
5.1.1.2.1.1	Honorarios Asimilables a Salarios.	APORTACION EST.	1,768,700.37	599,174.92	0.00	2,367,875.29
5.1.1.3	REMUNERACIONES ADICIONALES Y ESPECIALES		293,625.82	176,692.17	0.00	470,317.99
5.1.1.3.1	PRIMAS POR AÑOS DE SERVICIOS EFECTIVOS PRESTADOS.		15,069.12	0.00	0.00	15,069.12
5.1.1.3.1.2	Primas por años de servicios efectivos prestados.	APORTACION EST.	15,069.12	0.00	0.00	15,069.12
5.1.1.3.2	PRIMAS DE VACACIONES, DOMINICAL Y GRATIFICACION DE FIN DE AÑO		3,640.36	93,196.59	0.00	96,836.95
5.1.1.3.2.1	Prima Vacacional y Dominical	APORTACION EST.	858.35	16,984.37	0.00	17,842.72
5.1.1.3.2.3	Gratificación de Fin de Año	APORTACION EST.	2,782.01	76,212.22	0.00	78,994.23
5.1.	COMPENSACIONES		8,487.54	2,829.18	0.00	11,316.72
5.1.1.3.4.1	Otras compensaciones	APORTACION EST.	8,487.54	2,829.18	0.00	11,316.72
5.1.1.3.7	HONORARIOS ESPECIALES.		266,428.80	80,666.40	0.00	347,095.20
5.1.1.3.7.1	Honorarios Especiales.	APORTACION EST.	266,428.80	80,666.40	0.00	347,095.20
5.1.1.4	SEGURIDAD SOCIAL		272,718.63	87,175.17	0.00	359,893.80
5.1.1.4.1.1	Cuotas al I.M.S.S.	APORTACION EST.	184,930.98	59,615.36	0.00	244,546.34
5.1.1.4.2	INSTITUTO DE CREDITO PARA LOS TRABAJADORES AL SERVICIO DEL GOBIERNO DEL ESTADO DE MORELOS (ICTSGEM)		87,787.65	27,559.81	0.00	115,347.46
5.1.1.4.2.2	Instituto de Crédito para los Trabajadores al Servicio del Gobierno del Estado de Morelos (ICTSGEM)	APORTACION EST.	87,787.65	27,559.81	0.00	115,347.46
5.1.1.5	OTRAS PRESTACIONES SOCIALES Y ECONOMICAS		92,348.07	70,058.10	0.00	162,406.17
5.1.1.5.2	INDEMNIZACIONES		0.00	38,911.86	0.00	38,911.86
5.1.1.5.2.1	Indemnizaciones	APORTACION EST.	0.00	38,911.86	0.00	38,911.86
5.1.1.5.3	PRESTACIONES Y HABERES DE RETIRO		55,045.54	1,664.13	0.00	56,709.67
5.1.1.5.3.1	Prestaciones y haberes de retiro	APORTACION EST.	55,045.54	1,664.13	0.00	56,709.67
5.1	Prima Dominical	APORTACION EST.	96.04	0.00	0.00	96.04
5.1.1.5.9	OTRAS PRESTACIONES SOCIALES Y ECONOMICAS		37,206.49	29,482.11	0.00	66,688.60
5.1.1.5.9.3	Ayuda de renta	APORTACION EST.	4,168.50	1,440.43	0.00	5,608.93
5.1.1.5.9.4	Despensa	APORTACION EST.	4,168.50	1,440.43	0.00	5,608.93
5.1.1.5.9.5	Ayuda para Transporte	APORTACION EST.	2,739.30	946.57	0.00	3,685.87
5.1.1.5.9.6	Otras prestaciones económicas. (ayuda de comida)	APORTACION EST.	26,130.19	25,654.68	0.00	51,784.87
5.1.1.6	PREVISIONES		0.00	17,007.48	0.00	17,007.48
5.1.1.6.1	PREVISIONES DE CARÁCTER LABORAL, ECONOMICA Y DE SEGURIDAD SOCIAL		0.00	17,007.48	0.00	17,007.48
5.1.1.6.1.1	Previsiones de carácter laboral, económica y de seguridad social	APORTACION EST.	0.00	17,007.48	0.00	17,007.48
5.1.2	MATERIALES Y SUMINISTROS		86,926.34	70,730.09	0.00	157,656.43
5.1.2.1	MATERIALES DE ADMINISTRACION, EMISIÓN DE DOCUMENTOS Y ARTÍCULOS OFICIALES		58,919.68	63,950.76	0.00	122,870.44
5.1.2.1.1	MATERIALES DE ADMINISTRACION, EMISIÓN DE DOCUMENTOS Y ARTÍCULOS OFICIALES.		8,955.82	20,712.38	0.00	29,668.20

Handwritten signatures and stamps are present at the bottom of the page, including a large signature on the left, a rectangular stamp in the center, and several other signatures on the right.

CENTRO MORELENSE DE LAS ARTES DEL ESTADO DE MORELOS
BALANZA DE COMPROBACIÓN

Presentación por Todos

Fecha : 20/07/2012

Periodo del 01/04/2012 Al 30/04/2012

Hoja : 10

Cuenta	Nombre	Subsidio	Sdo. Ini.	Debe	Haber	Sdo. Fin.
5.1.2.1.1.1	Materiales, útiles y equipos menores de oficina		679.27	0.00	0.00	679.27
5.1.2.1.1.1	Materiales, útiles y equipos menores de oficina	APORTACION EST.	8,276.55	20,712.38	0.00	28,988.93
5.1.2.1.2	MATERIALES Y UTILES DE IMPRESION Y REPRODUCCION.		796.80	363.61	0.00	1,160.41
5.1.2.1.2.1	Materiales y útiles de impresión y reproducción	APORTACION EST.	796.80	363.61	0.00	1,160.41
5.1.2.1.4	MATERIALES, UTILES Y EQUIPOS MENORES DE TECNOLOGIAS DE LA INFORMACION Y COMUNICACIONES.		7,867.70	37,184.82	0.00	45,052.52
5.1.2.1.4.1	Materiales, útiles y equipos menores de tecnologías de la información y comunicaciones	APORTACION EST.	7,867.70	37,184.82	0.00	45,052.52
5.1.2.1.5	MATERIAL IMPRESO E INFORMACION DIGITAL.		5,835.96	0.00	0.00	5,835.96
5.1.2.1.5.1	Material impreso e información digital.	APORTACION EST.	5,835.96	0.00	0.00	5,835.96
5.1.2.1.6	MATERIAL DE LIMPIEZA.		28,711.98	0.00	0.00	28,711.98
5.1.2.1.6.1	Material de limpieza	APORTACION EST.	28,711.98	0.00	0.00	28,711.98
5.1.2.1.7	MATERIAL DIDACTICO Y UTILES DE ENSEÑANZA.		6,751.42	5,689.95	0.00	12,441.37
5.1.2.1.7.1	Material didáctico y útiles de enseñanza.		0.00	258.00	0.00	258.00
5.1.2.1.7.1	Material didáctico y útiles de enseñanza.	APORTACION EST.	6,751.42	5,431.95	0.00	12,183.37
5.1.2.2	ALIMENTOS Y UTENSILIOS		8,438.00	1,896.00	0.00	10,334.00
5.1.2.2.1	PRODUCTOS ALIMENTICIOS PARA PERSONAS.		8,438.00	1,896.00	0.00	10,334.00
5.1.2.2.1.1	Productos alimenticios para personas	APORTACION EST.	8,438.00	1,896.00	0.00	10,334.00
5.1.2.4	MATERIALES Y ARTICULOS DE CONSTRUCCION Y DE REPARACION Y MANTENIMIENTO		11,275.83	1,768.49	0.00	13,044.32
5.1.2.4	MATERIALES Y ARTICULOS DE CONSTRUCCION Y DE REPARACION Y MANTENIMIENTO	APORTACION EST.	4,080.21	114.84	0.00	4,195.05
5.1.2.4.6	MATERIAL ELECTRICO Y ELECTRONICO.		71.98	0.00	0.00	71.98
5.1.2.4.6.1	Material eléctrico.	APORTACION EST.	71.98	0.00	0.00	71.98
5.1.2.4.7	ARTICULOS METALICOS PARA LA CONSTRUCCION		1,266.39	0.00	0.00	1,266.39
5.1.2.4.7.1	Artículos metálicos para la construcción	APORTACION EST.	1,266.39	0.00	0.00	1,266.39
5.1.2.4.8	MATERIALES COMPLEMENTARIOS		610.51	1,768.49	0.00	2,379.00
5.1.2.4.8.1	Materiales complementarios	APORTACION EST.	610.51	1,768.49	0.00	2,379.00
5.1.2.4.9	OTROS MATERIALES Y ARTICULOS DE CONSTRUCCION Y REPARACION.		9,326.95	0.00	0.00	9,326.95
5.1.2.4.9.1	Otros materiales y artículos de construcción y reparación.	APORTACION EST.	9,326.95	0.00	0.00	9,326.95
5.1.2.5	PRODUCTOS QUIMICOS, FARMACEUTICOS Y DE LABORATORIO		216.00	0.00	0.00	216.00
5.1.2.5.2	FERTILIZANTES, PESTICIDAS, ABONOS Y OTROS AGROQUIMICOS.		216.00	0.00	0.00	216.00
5.1.2.5.2.1	Fertilizantes, pesticidas, abonos y otros agroquímicos.	APORTACION EST.	216.00	0.00	0.00	216.00
5.1.2.6	COMBUSTIBLES, LUBRICANTES Y ADITIVOS		3,000.00	3,000.00	0.00	6,000.00
5.1.2.6.1	COMBUSTIBLES, LUBRICANTES Y ADITIVOS.		3,000.00	3,000.00	0.00	6,000.00

Handwritten signatures and stamps are present at the bottom of the page, including a large signature on the left, a rectangular stamp in the center, and several other signatures on the right.

CENTRO MORELENSE DE LAS ARTES DEL ESTADO DE MORELOS
BALANZA DE COMPROBACIÓN

Presentación por Todos

Fecha: 20/07/2012

Periodo del 01/04/2012 Al 30/04/2012

Hoja: 11

Cuenta	Nombre	Subsidio	Sdo. Ini.	Debe	Haber	Sdo. Fin.
5.1.2.6.1.1	Combustibles.	APORTACION EST.	3,000.00	3,000.00	0.00	6,000.00
5.1.2.7	VESTUARIO, BLANCOS, PRENDAS DE PROTECCION Y ARTICULOS DEPORTIVOS		446.00	0.00	0.00	446.00
5.1.2.7.2	PRENDAS DE SEGURIDAD Y PROTECCION PERSONAL.		446.00	0.00	0.00	446.00
5.1.2.7.2.1	Prendas de seguridad y protección personal.	APORTACION EST.	446.00	0.00	0.00	446.00
5.1.2.9	HERRAMIENTAS, REFACCIONES Y ACCESORIOS MENORES.		550.62	0.00	0.00	550.62
5.1.2.9.1	HERRAMIENTAS MENORES.		118.01	0.00	0.00	118.01
5.1.2.9.1.1	Herramientas menores.	APORTACION EST.	118.01	0.00	0.00	118.01
5.1.2.9.2	REFACCIONES Y ACCESORIOS MENORES DE EDIFICIOS.		66.12	0.00	0.00	66.12
5.1.2.9.2.1	Refacciones y accesorios menores de edificios.	APORTACION EST.	66.12	0.00	0.00	66.12
5.1.2.9.3	REFACCIONES Y ACCESORIOS MENORES DE MOBILIARIO Y EQUIPO DE ADMINISTRACION, EDUCACIONAL Y RECREATIVO.		366.49	0.00	0.00	366.49
5.1.2.9.3.1	Refacciones y accesorios menores de mobiliario y equipo de administración, educacional y recreativo.	APORTACION EST.	366.49	0.00	0.00	366.49
5.1.3	SERVICIOS GENERALES		334,192.37	146,464.92	0.00	480,657.29
5.1.3.1	SERVICIOS BASICOS		57,395.26	21,695.03	0.00	79,090.29
5.1.3.1.1	ENERGIA ELECTRICA.		32,423.00	14,520.00	0.00	46,943.00
5.1.3.1.1.1	Energía eléctrica.	APORTACION EST.	32,423.00	14,520.00	0.00	46,943.00
5.1.3.1.3	AGUA.		2,014.00	0.00	0.00	2,014.00
5.1.3.1.3.1	Agua.	APORTACION EST.	2,014.00	0.00	0.00	2,014.00
5.1.3.1.4	TELEFONIA TRADICIONAL.		6,452.39	2,344.25	0.00	8,796.64
5.1.3.1.4.1	Telefonía tradicional.	APORTACION EST.	6,452.39	2,344.25	0.00	8,796.64
5.1.3.1.5	TELEFONIA CELULAR.		4,944.12	0.00	0.00	4,944.12
5.1.3.1.5.1	Telefonía celular.	APORTACION EST.	4,944.12	0.00	0.00	4,944.12
5.1.3.1.7	SERVICIOS DE ACCESO DE INTERNET, REDES Y PROCESAMIENTO DE INFORMACION.		1,898.99	0.00	0.00	1,898.99
5.1.3.1.7.1	Servicios de acceso de Internet, redes y procesamiento de información.	APORTACION EST.	1,898.99	0.00	0.00	1,898.99
5.1.3.1.8	SERVICIOS POSTAL Y TELEGRAFICO.		280.00	140.00	0.00	420.00
5.1.3.1.8.1	Servicio postal.	APORTACION EST.	280.00	140.00	0.00	420.00
5.1.3.2	SERVICIOS DE ARRENDAMIENTO		106,778.00	34,800.00	0.00	141,578.00
5.1.3.2.2	ARRENDAMIENTO DE EDIFICIOS.		104,400.00	34,800.00	0.00	139,200.00
5.1.3.2.2.1	Arrendamiento de edificios.	APORTACION EST.	104,400.00	34,800.00	0.00	139,200.00
5.1.3.2.3	ARRENDAMIENTO DE MOBILIARIOS Y EQUIPO DE ADMINISTRACION, EDUCACIONAL Y RECREATIVO.		2,378.00	0.00	0.00	2,378.00
5.1.3.2.3.1	Arrendamiento de mobiliario y equipo de administración, educacional y recreativo.	APORTACION EST.	2,378.00	0.00	0.00	2,378.00
5.1.3.3	SERVICIOS PROFESIONALES, CIENTIFICOS, TECNICOS Y OTROS SERVICIOS		3,605.39	0.00	0.00	3,605.39

Handwritten signatures and stamps are present at the bottom of the page, including a large signature on the left and several smaller ones and stamps in the center and right.

CENTRO MORELENSE DE LAS ARTES DEL ESTADO DE MORELOS
BALANZA DE COMPROBACIÓN

Presentación por Todos

Fecha: 20/07/2012

Periodo del 01/04/2012 Al 30/04/2012

Hoja: 12

Cuenta	Nombre	Subsidio	Sdo. Ini.	Debe	Haber	Sdo. Fin.
5.1.3.3.6	SERVICIOS DE APOYO ADMINISTRATIVO, FOTOCOPIADO E IMPRESIÓN.		3,605.39	0.00	0.00	3,605.39
5.1.3.3.6.3	Servicios de impresión de formas oficiales.	APORTACION EST.	3,479.40	0.00	0.00	3,479.40
5.1.3.3.6.4	Servicios de impresión y elaboración de materiales informativos.	APORTACION EST.	125.99	0.00	0.00	125.99
5.1.3.4	SERVICIOS FINANCIEROS, BANCARIOS Y COMERCIALES		90,008.90	9,754.27	0.00	99,763.17
5.1.3.4.1	SERVICIOS FINANCIEROS Y BANCARIOS.		3,499.14	1,361.84	0.00	4,860.98
5.1.3.4.1.1	Servicios financieros y bancarios.	APORTACION EST.	3,499.14	1,361.84	0.00	4,860.98
5.1.3.4.4	SERVICIOS DE RESPONSABILIDAD PATRIMONIAL Y FIANZAS.		86,509.76	8,392.43	0.00	94,902.19
5.1.3.4.4.1	Servicios de responsabilidad patrimonial y fianzas.	APORTACION EST.	86,509.76	8,392.43	0.00	94,902.19
5.1.3.5	SERVICIOS DE INSTALACION, REPARACION, MANTENIMIENTO Y CONSERVACION		870.50	180.00	0.00	1,050.50
5.1.3.5.7	INSTALACION, REPARACION Y MANTENIMIENTO DE MAQUINARIA, OTROS EQUIPOS Y HERRAMIENTAS.		406.00	0.00	0.00	406.00
5.1.3.5.7.1	Instalación, reparación y mantenimiento de maquinaria, otros equipos y herramientas.	APORTACION EST.	406.00	0.00	0.00	406.00
5.1.3.5.8	SERVICIOS DE LIMPIEZA Y MANEJO DE DESECHOS.		464.50	180.00	0.00	644.50
5.1.3.5.8.1	Servicios de limpieza y manejo de desechos.	APORTACION EST.	464.50	180.00	0.00	644.50
5.1.3.6	SERVICIOS DE COMUNICACIÓN SOCIAL Y PUBLICIDAD		7,704.37	51,638.92	0.00	59,343.29
5.1.3.6.3	SERVICIOS DE CREATIVIDAD, PREPRODUCCION Y PRODUCCION DE PUBLICIDAD, EXCEPTO INTERNET.		7,704.37	51,638.92	0.00	59,343.29
5.1.3.6.3.2	Espectaculos Culturales	APORTACION EST.	7,704.37	51,638.92	0.00	59,343.29
5.1.3.7	SERVICIOS DE TRASLADO Y VIATICOS		41,473.50	11,180.00	0.00	52,653.50
5.1.3.7.2	SERVICIOS DE TRASLADO Y VIATICOS.		5,174.50	1,077.00	0.00	6,251.50
5.1.3.7.2.1	pasajes terrestres.	APORTACION EST.	5,174.50	1,077.00	0.00	6,251.50
5.1.3.7.5	VIATICOS EN EL PAIS.		36,299.00	10,103.00	0.00	46,402.00
5.1.3.7.5.1	Viáticos dentro del Estado.	APORTACION EST.	136.00	180.00	0.00	316.00
5.1.3.7.5.2	Viáticos fuera del Estado.	APORTACION EST.	36,163.00	9,923.00	0.00	46,086.00
5.1.3.8	SERVICIOS OFICIALES		718.11	1,132.30	0.00	1,850.41
5.1.3.8.9	GASTOS MENORES.		718.11	1,132.30	0.00	1,850.41
5.1.3.8.9.1	Gastos menores.	APORTACION EST.	718.11	1,132.30	0.00	1,850.41
5.1.3.9	OTROS SERVICIOS GENERALES		20,578.00	10,892.40	0.00	31,470.40
5.1.3.9.2.1	Impuestos y derechos.	APORTACION EST.	1,102.00	1,045.40	0.00	2,147.40
5.1.3.9.8	IMPUESTOS SOBRE NÓMINA Y OTROS QUE DERIVEN		19,476.00	9,847.00	0.00	29,323.00
5.1.3.9.8.1	Impuestos sobre nómina y otros que deriven	APORTACION EST.	19,476.00	9,847.00	0.00	29,323.00
5.2	TRANSFERENCIAS, ASIGNACIONES, SUBSIDIOS Y OTRAS AYUDAS		111,749.00	0.00	0.00	111,749.00
5.2.4	Ayudas Sociales		111,749.00	0.00	0.00	111,749.00
5.2.4.1	Ayudas Sociales a Personas	INGRESOS PROPIOS	111,749.00	0.00	0.00	111,749.00
8	CUENTAS DE ORDEN PRESUPUESTARIAS		0.00	10,709,915.81	10,709,915.81	0.00
8.1	LEY DE INGRESOS		0.00	1,147,942.98	1,147,942.98	0.00

Handwritten signatures and stamps are present at the bottom of the page, including a large signature on the left and several smaller ones on the right, along with some illegible stamps.

CENTRO MORELENSE DE LAS ARTES DEL ESTADO DE MORELOS
BALANZA DE COMPROBACIÓN


Presentación por Todos

Fecha: 20/07/2012

Periodo del 01/04/2012 Al 30/04/2012

Hoja: 13

Cuenta	Nombre	Subsidio	Sdo. Ini.	Debe	Haber	Sdo. Fin.
8.1.2	Ley de Ingresos por Ejecutar	APORTACION EST.	3,274,141.52	1,103,941.98	0.00	4,378,083.50
8.1.2	Ley de Ingresos por Ejecutar	INGRESOS PROPIK	1,793,497.51	14,695.50	0.00	1,808,193.01
8.1.4	Ley de Ingresos Devengada		69,377.50	0.00	0.00	69,377.50
8.1.4	Ley de Ingresos Devengada	APORTACION EST.	-19,480.00	14,610.00	1,103,941.98	-1,108,811.98
8.1.4	Ley de Ingresos Devengada	INGRESOS PROPIK	-69,377.50	14,695.50	14,695.50	-69,377.50
8.1.5	Ley de Ingresos Recaudada	APORTACION EST.	-3,254,661.52	0.00	14,610.00	-3,269,271.52
8.1.5	Ley de Ingresos Recaudada	INGRESOS PROPIK	-1,793,497.51	0.00	14,695.50	-1,808,193.01
8.2	PRESUPUESTO DE EGRESOS		0.00	9,561,972.83	9,561,972.83	0.00
8.2.2	Presupuesto de Egresos por Ejercer		-45,736.66	0.00	0.00	-45,736.66
8.2.2	Presupuesto de Egresos por Ejercer	APORTACION EST.	-10,088,532.53	0.00	1,606,785.83	-11,695,318.36
8.2.4	Presupuesto de Egresos Comprometido		-728,295.46	0.00	0.00	-728,295.46
8.2.4	Presupuesto de Egresos Comprometido	APORTACION EST.	-2,791,088.61	1,606,785.83	1,606,785.83	-2,791,088.61
8.2.5	Presupuesto de Egresos Devengado		728,295.46	0.00	0.00	728,295.46
8.2.5	Presupuesto de Egresos Devengado	APORTACION EST.	2,791,088.61	1,606,785.83	1,606,785.83	2,791,088.61
8.2.6	Presupuesto de Egresos Ejercido	APORTACION EST.	73,183.83	1,606,785.83	4,741,615.34	-3,061,645.68
8.2.7	Presupuesto de Egresos Pagado		45,736.66	0.00	0.00	45,736.66
8.2.7	Presupuesto de Egresos Pagado	APORTACION EST.	10,015,348.70	4,741,615.34	0.00	14,756,964.04
				16,068,148.10	16,068,148.10	



CENTRO MORELENSE DE LAS ARTES DEL ESTADO DE MORELOS
ESTADO DE SITUACION FINANCIERA

Hoja : 1

Fecha : 20/07/2012

01 MAY 2012 AI 31 MAY 2012

Descripción	Presentación por Todos	20XN	20XN-1
ACTIVO		<u>6,394,429.78</u>	<u>6,659,368.88</u>
ACTIVO CIRCULANTE			
Efectivo y Equivalentes		2,668,083.55	3,911,611.41
Efectivo		1,796,345.56	1,822,244.74
Fondo Fijo de DFRH		7,212.08	7,212.08
Fondo Fijo DRM y SG		2,470.06	2,470.06
Fondo Fijo DRM y SG		5,041.52	5,041.52
Fondo Fijo Campus Vista Hermosa	APORTACIO	-2,299.50	-2,299.50
Bancos/Tesorería		2,000.00	2,000.00
BANCOMER - 0985		1,789,133.48	1,815,032.66
BANCOMER - 0985		765,733.96	490,548.21
BANCOMER - 445	APORTACIO	463,138.38	-489,202.71
BANCOMER - 445		-1,511,507.00	-1,011,507.00
BANCOMER - 445	APORTACIO	-2,770.16	-2,340.38
BANCOMER 0185504872	INGRESOS F	2,064,701.54	1,827,534.54
BANCOMER 0185504872		1,000,000.00	1,000,000.00
Derechos a Recibir Efectivo o Equivalentes	APORTACIO	-990,163.24	
Cuentas por Cobrar a Corto Plazo		871,737.99	2,089,366.67
Alumnos Ejercicio 2012		525.00	525.00
Deudores Diversos por Cobrar a Corto Plazo	INGRESOS F	525.00	525.00
DEUDORES ADMINISTRATIVOS		871,212.99	2,088,841.67
Santiago Hernández Pedro		10,982.03	13,777.90
Martínez Patiño Sonia Leticia		9,090.31	9,090.31
Martínez Patiño Sonia Leticia		2,958.96	2,958.96
Pérez Monzón Gustavo	APORTACIO	-4,383.75	-4,383.75
Torres Astudillo Luz Alba		-57.71	-18.82
Torres Astudillo Luz Alba		9,124.40	9,124.40
Orduña Cano Leonor	APORTACIO	-8,926.91	-8,926.91
Castillo Vega Abrahan		-54.13	-54.13
Acosta Vega José Luis	APORTACIO	8.80	8.80
Múñoz Brito Gabriela	APORTACIO	0.01	0.01
Múñoz Brito Gabriela		9,616.77	14,404.51
Hernández Reyes Atala	APORTACIO	-6,110.89	-8,141.65
Hernández Reyes Atala		109.00	109.00
Carrera Bonilla Juan Carlos	APORTACIO	-2.00	-2.00
OTROS DEUDORES	APORTACIO	-390.83	-390.83
Subsidio al Empleo		860,230.96	2,075,063.77
Subsidio al Empleo		-11,444.76	-7,713.76
Gobierno del Estado de Morelos	APORTACIO	15,516.54	11,555.37
Gobierno del Estado de Morelos		16,045.40	141,776.40
	APORTACIO	19,480.00	1,108,811.98

CENTRO MORELENSE DE LAS ARTES DEL ESTADO DE MORELOS
ESTADO DE SITUACION FINANCIERA

Hoja : 2

Fecha : 20/07/2012

01 MAY 2012 AI 31 MAY 2012

Descripción	Presentación por Todos	20XN	20XN-1
Area de Música		95,549.09	95,549.09
Area de Teatro		30,696.00	30,696.00
Area de Artes Visuales		106,806.81	106,806.81
Area de Artes Visuales	INGRESOS I	-6,377.50	-6,377.50
Area de Danza		83,682.00	83,682.00
Construcciones, Instalación, C		596.38	596.38
Albarran Rendón Veronica		150.00	150.00
Ruiz Monroy Javier		1,050.00	1,050.00
Area de Música 2011		288,231.50	288,231.50
Area de Música 2011	INGRESOS I	-44,585.00	-44,585.00
Area de Teatro 2011		67,425.00	67,425.00
Area de Teatro 2011	INGRESOS I	-45,037.50	-45,037.50
Area de Artes Visuales 2011		251,135.00	251,135.00
Area de Artes Visuales 2011	INGRESOS I	-98,604.00	-98,604.00
Area de Danza 2011		149,681.50	149,681.50
Area de Danza 2011	INGRESOS I	-59,765.50	-59,765.50
ACTIVO NO CIRCULANTE		3,726,346.23	2,747,757.47
Bienes Muebles		3,130,779.23	2,379,233.79
Mobiliario y Equipo de Administración		722,861.07	409,166.91
Muebles de Oficina y Estantería		39,093.43	39,093.43
Muebles de Oficina y Estantería	APORTACIO	30,728.40	
Equipo de Cómputo y de Tecnologías de la Información		277,743.48	277,743.48
Equipo de Cómputo y de Tecnologías de la Información	APORTACIO	282,965.76	
Mobiliario y Equipo Educacional y Recreativo		1,875,919.34	1,454,363.74
Cámaras Fotográficas y de Video	APORTACIO	17,808.32	
Otro Mobiliario y Equipo Educacional y Recreativo		1,454,363.74	1,454,363.74
Otro Mobiliario y Equipo Educacional y Recreativo	APORTACIO	403,747.28	
Equipo de Transporte		473,520.00	473,520.00
TIIDA SEDAN 2011		170,800.00	170,800.00
URVAN MOD. 2011		302,720.00	302,720.00
Maquinaria, Otros Equipos y Herramientas		58,478.82	42,183.14
Equipo de Comunicación y Telecomunicación		19,559.64	19,559.64
Herramientas y Máquinas-Herramienta		9,623.50	9,623.50
Herramientas y Máquinas-Herramienta	APORTACIO	16,295.68	
Otros Equipos		13,000.00	13,000.00
Activos Intangibles		565,567.00	338,523.68
Software		338,523.68	338,523.68
Software	APORTACIO	180,823.12	
Software		338,523.68	338,523.68
Licencias		46,220.20	
Licencias Informáticas e Intelectuales	APORTACIO	46,220.20	

Handwritten signatures and marks are present at the bottom of the page, including a large 'X' on the left, a checkmark, and several illegible signatures and initials.

A large handwritten signature or mark is located at the bottom right of the page.

CENTRO MORELENSE DE LAS ARTES DEL ESTADO DE MORELOS
ESTADO DE SITUACION FINANCIERA

Hoja : 3

Fecha : 20/07/2012

01 MAY 2012 Al 31 MAY 2012

Descripción	Presentación por Todos	20XN	20XN-1
Activos Diferidos			
Otros Activos Diferidos		30,000.00	30,000.00
		30,000.00	30,000.00
	<u>PASIVO</u>		
PASIVO CIRCULANTE		<u>492,191.98</u>	<u>715,544.38</u>
Cuentas por Pagar a Corto Plazo		492,191.98	715,544.38
Servicios Personales por Pagar a Corto Plazo		492,191.98	715,544.38
Servicios Personales por Pagar a Corto Plazo		886,530.95	937,150.26
Remuneración por pagar al Personal de carácter permanente a CP	APORTACIO	568,112.61	557,431.81
Nava Sotelo Alejandro		395.63	16,046.28
Nava Sotelo Alejandro		2,813.73	2,813.73
López Montiel Edgar Olivio	APORTACIO	2,813.73	2,813.73
López Montiel Edgar Olivio		18,399.33	14,310.59
Amaya Hector	APORTACIO	18,399.33	14,310.59
Amaya Hector		8,184.09	6,121.53
Gaviña Astidullo Mario Israel	APORTACIO	8,184.09	6,121.53
Gaviña Astidullo Mario Israel		29,593.37	18,044.27
Najera Vilchis Fernando	APORTACIO	29,593.37	18,044.27
Najera Vilchis Fernando		7,009.12	4,796.08
Torres Astudillo Luz Alba	APORTACIO	7,009.12	4,796.08
Torres Astudillo Luz Alba		16,073.68	16,073.68
Alcantara Antunez Jose Luis	APORTACIO	16,073.68	16,073.68
Remuneraciones por Pagar a C.P.		48.02	48.02
Remuneraciones por Pagar a C.P.		192,467.29	192,467.29
Provisiones de Caracter Laboral , Economico y Seg. Social	APORTACIO	192,910.94	192,467.29
Concha Portillo Esperanza	APORTACIO	15,998.26	
Balderas Gama Marco Antonio	APORTACIO	15,998.26	15,998.26
Balderas Gama Marco Antonio		1,640.30	1,640.30
Cureño Hernandez Azucena	APORTACIO	1,640.30	1,640.30
Cureño Hernandez Azucena		1,758.15	1,758.15
Morante Pantaleón Saúl	APORTACIO	1,758.15	1,758.15
Morante Pantaleón Saúl		2,785.16	
Remuneración por pagar al Personal de carácter transitorio a CP	APORTACIO	2,785.16	
Profesionistas por Honorarios Asimilables a Salarios		176,985.56	211,162.96
Agüero Ayala Mario Alberto		106,659.76	127,532.76
Agüero Ayala Mario Alberto		6,333.90	6,333.90
González Alvarado Galo Alberto	APORTACIO	6,333.60	6,333.60
Muzzio Arevalo Hector Gabriel		53.00	53.00
Albarran Rendón Verónica		10,620.00	10,620.00
Ruíz Monroy Javier		750.00	750.00
Ruíz Monroy Javier		150.00	150.00
	APORTACIO	5,250.00	4,200.00

CENTRO MORELENSE DE LAS ARTES DEL ESTADO DE MORELOS
ESTADO DE SITUACION FINANCIERA

Hoja : 4

Fecha : 20/07/2012

01 MAY 2012 AI 31 MAY 2012

Descripción	Presentación por Todos	20XN	20XN-1
Balmaceda Avelar Javier		253.42	253.42
Miranda Quevedo Marcos Leonardo		6,300.00	6,300.00
Miranda Quevedo Marcos Leonardo	APORTACIO	1,950.00	1,500.00
Toffanin Andreas		1,500.00	1,500.00
Toffanin Andreas	APORTACIO	1,800.00	1,800.00
Conde Flores Luis Adballan		600.00	600.00
Conde Flores Luis Adballan	APORTACIO	2,100.00	1,500.00
Vázquez Roman Ireli Irmariane		2,550.00	2,550.00
Vázquez Roman Ireli Irmariane	APORTACIO	600.00	1,650.00
Arteaga López Carla Cecilia		280.00	1,000.00
Arteaga López Carla Cecilia	APORTACIO	1,200.00	600.00
Vargas Estrada María Penelope		600.00	600.00
Riva Palacio Nieto Victoria		6,000.00	6,000.00
Ortiz Martínez Ruben		6,540.00	10,380.00
Ortiz Martínez Ruben	APORTACIO	600.00	1,350.00
Yralda Alonso Fernando		500.00	6,420.00
Yralda Alonso Fernando	APORTACIO	2,450.00	1,500.00
Sagarra Portuondo Edgar		1,200.00	1,200.00
Baez Acosta Lorena		500.00	500.00
Ramos Koprivitza Vera Milarca		1,440.00	1,440.00
Rosales Villar Ana Lucia		9,360.00	10,680.00
Rosales Villar Ana Lucia	APORTACIO	1,200.00	
López Varela Ana Lourdes		6,480.00	6,480.00
López Varela Ana Lourdes	APORTACIO	3,090.00	3,090.00
Barrera Rivas Lluvia		3,420.00	5,220.00
Barrera Rivas Lluvia	APORTACIO	870.00	1,620.00
Arenas Pérez Ramón		9,420.00	9,420.00
Carrión Parga Lisa		2,100.00	2,100.00
Gardiman Martínez Claude		750.00	750.00
Tellez Villaseñor Hordoñez Rodrigo	APORTACIO	1,350.00	1,350.00
Nequiz Zamora Edgar Alejandro	APORTACIO	900.00	900.00
Vigo Caceres Alejandro		300.00	300.00
Vigo Caceres Alejandro	APORTACIO	2,850.00	2,550.00
Serrano Aleman Mauricio		2,063.04	2,063.04
Serrano Aleman Mauricio	APORTACIO	2,400.00	2,400.00
Mora Delgado Alberto		449.28	449.28
Almazán Orihuela Joel		0.01	0.01
De la Garza Richardson Francisco Javier		4,080.00	4,080.00
De la Garza Richardson Francisco Javier	APORTACIO	4,080.00	4,080.00
Marquez Tamayo Lily Aurora		5,430.00	5,430.00
Marquez Tamayo Lily Aurora	APORTACIO	5,533.54	5,533.54

Handwritten signatures and stamps are present at the bottom of the page, including a large signature on the left and several smaller ones and stamps in the center and right.

CENTRO MORELENSE DE LAS ARTES DEL ESTADO DE MORELOS
ESTADO DE SITUACION FINANCIERA

Hoja : 5

Fecha : 20/07/2012

01 MAY 2012 AI 31 MAY 2012

Descripción	Presentación por Todos	20XN	20XN-1
Santoyo Ocampo Agustín		450.00	450.00
Santoyo Ocampo Agustín	APORTACIO	1,200.00	1,650.00
Romero Salgado Victor Mauricio		16,080.00	9,660.00
Romero Salgado Victor Mauricio	APORTACIO	16,080.00	16,080.00
Novo Fernández Antonia		5,760.00	3,360.00
Novo Fernández Antonia	APORTACIO	5,760.00	3,360.00
Arteaga Hernández Sergio Feliciano		3,566.91	3,566.91
Aguilar Rodríguez Eric Owen		2,430.00	2,430.00
Aguilar Rodríguez Eric Owen	APORTACIO	3,630.00	3,480.00
García Gutierrez Gabriela		1,140.00	1,140.00
García Gutierrez Gabriela	APORTACIO	1,890.00	2,190.00
Elena Sergio Felix		5,880.00	3,720.00
Elena Sergio Felix	APORTACIO	7,530.00	5,820.00
Hernández Lizazo Jorge Alberto		4,080.00	4,080.00
Hernández Lizazo Jorge Alberto	APORTACIO	4,080.00	4,080.00
Hernández Jesús		2,520.00	2,520.00
Hernández Jesús	APORTACIO	3,960.00	2,160.00
Leal García Luis Ramón		600.00	600.00
Leal García Luis Ramón	APORTACIO	600.00	600.00
Ocelli Baez Alexandra		3,000.00	3,000.00
Ocelli Baez Alexandra	APORTACIO	3,000.00	3,000.00
Veloz Vicario Gilberto		300.00	300.00
Veloz Vicario Gilberto	APORTACIO	1,800.00	900.00
Zanete Viciado Alexis		5,160.00	2,280.00
Zanete Viciado Alexis	APORTACIO	5,910.00	5,760.00
Reyes Lazcano Mario Alfonso		4,800.00	2,100.00
Reyes Lazcano Mario Alfonso	APORTACIO	4,800.00	2,100.00
Tello Salgado Zaid Ali		2,880.00	1,440.00
Tello Salgado Zaid Ali	APORTACIO	2,880.00	1,440.00
Ocampo Flores Adriana		720.00	720.00
Rangel Castro Rodrigo		300.00	300.00
Rangel Castro Rodrigo	APORTACIO	2,250.00	1,500.00
Enriquez Orozco Yazmin		7,803.00	
Enriquez Orozco Yazmin	APORTACIO	7,800.00	
MORALES IZQUIERDO ANA PAOLA	APORTACIO	300.00	
Profesionistas por Honorarios Profesionales		70,325.80	83,630.20
Seedorf de Colombres Roland Joaquin		763.20	763.20
Suaste Aguirre José Jesus		626.40	626.40
Suaste Aguirre José Jesus	APORTACIO	10,440.00	7,308.00
Jervaise Charles Eric Andre		7,209.60	7,209.60
Marquez Navarro Jesus Arturo		6,055.20	6,055.20

Handwritten signatures and stamps are present at the bottom of the page, including a large signature that appears to be 'J. Orozco' and several other smaller signatures and circular stamps.


CENTRO MORELENSE DE LAS ARTES DEL ESTADO DE MORELOS
ESTADO DE SITUACION FINANCIERA

Hoja : 6

Fecha : 20/07/2012

01 MAY 2012 AI 31 MAY 2012

Descripción	Presentación por Todos	20XN	20XN-1
Mendoza Gilabert Elisa		4,081.00	4,081.00
Cruz Vázquez Manuel Mauricio		508.80	508.80
Martínez Mejía Margarita		612.00	612.00
Martínez Mejía Margarita	APORTACIO	7,314.00	4,080.00
Villela Mascaró Pilar		763.20	763.20
Tovar Botello Juan Francisco		572.40	572.40
García Valencia Guadalupe Coral		300.00	300.00
Guillen Huitzil Luis Rodolfo		2,544.00	2,544.00
Mendoza Ramblas Mario		963.60	963.60
Mendoza Ramblas Mario	APORTACIO	4,027.20	3,727.20
Meza Vázquez Agustín Manuel		4,454.40	4,454.40
Pérez Verónica Graciela		1,670.40	1,670.40
Ramírez Martínez Armando		14,198.40	1,113.60
Ramírez Martínez Armando	APORTACIO	19,488.00	13,502.40
Rocha Juárez bely David		3,180.00	3,180.00
Tovar Sánchez Enrique		4,950.00	4,950.00
Lara Zavala Margarita Rosa		1,670.40	1,670.40
Meraz Rodríguez Claudia Patricia		900.00	900.00
Rabadán Villalpando María Eugenia		600.00	600.00
Taborga Rivero Huascar Eduardo		139.20	1,531.20
Taborga Rivero Huascar Eduardo	APORTACIO	696.00	
Aquique Lavat Elías Arturo		15,172.80	
Aquique Lavat Elías Arturo	APORTACIO	15,172.80	9,187.20
González García Verónica Ariadna		4,584.00	636.00
González García Verónica Ariadna	APORTACIO	5,220.00	
Madrigal Pilon Miguel Ángel		5,640.00	5,640.00
Madrigal Pilon Miguel Ángel	APORTACIO	6,403.20	6,403.20
Rodríguez Ferrer Citlali		318.00	318.00
Sosa León Ildelfonso		1,798.80	1,798.80
Sosa León Ildelfonso	APORTACIO	2,398.80	2,698.80
Aldana Jiménez Blanca Delia		1,370.40	1,370.40
Aldana Jiménez Blanca Delia	APORTACIO	3,620.40	4,220.40
Aramburo y Walz María del Carmen		2,784.00	696.00
Aramburo y Walz María del Carmen	APORTACIO	1,392.00	1,392.00
Garulli Bighi Vincenzo		10,579.20	6,264.00
Garulli Bighi Vincenzo	APORTACIO	10,579.20	6,264.00
Vázquez Castro Omar		3,132.00	
Vázquez Castro Omar	APORTACIO	3,132.00	
Seguridad Social y Seguros por pagar a CP		37,877.20	37,877.20
Aportaciones Patronales al IMSS		192,337.30	192,337.30
Aportaciones Patronales al IMSS	APORTACIO	230,214.50	230,214.50



Handwritten signature and initials.

Handwritten signature.

CENTRO MORELENSE DE LAS ARTES DEL ESTADO DE MORELOS
ESTADO DE SITUACION FINANCIERA

Hoja : 7

Fecha : 20/07/2012

01 MAY 2012 AI 31 MAY 2012

Descripción	Presentación por Todos	20XN	20XN-1
Otras prestaciones sociales y económicas por pagar a CP		105,542.01	105,542.01
Aportaciones al Instituto de Credito		75.17	75.17
Aportaciones al Instituto de Credito	APORTACIO	105,466.84	105,466.84
Proveedores por Pagar a Corto Plazo		22,151.10	22,151.10
Proveedores por Pagar a Corto Plazo	APORTACIO	30,925.57	16,579.71
Deudas por Adquisición de Bienes y Contratación de Servicios por Pagar a CP		10,977.67	10,977.67
Zúñiga Tapia Sidonia Cipriana		4,089.00	4,089.00
Axa Seguros SA de CV	APORTACIO	6,888.67	6,888.67
Intereses, Comisiones y Otros Gastos de la Deuda Pública por Pagar a Corto Plazo		501.12	501.12
Comisiones, Intereses	APORTACIO	501.12	501.12
Retenciones y Contribuciones por Pagar a Corto Plazo		20,175.80	57,734.74
ISR Retenido por Salarios		166,472.06	110,436.06
ISR Retenido por Salarios	APORTACIO	231,188.12	182,870.94
IMSS Retenido		26,707.78	26,707.78
IMSS Retenido	APORTACIO	59,112.80	44,615.60
ISR Retenido por Honorarios		5,887.52	2,712.44
ISR Retenido por Honorarios	APORTACIO	17,266.52	11,412.00
ISR Retenido por Honorarios Asimilables a Salarios		62,559.01	12,443.11
ISR Retenido por Honorarios Asimilables a Salarios	APORTACIO	131,482.68	72,090.48
ISR por Arrendamiento de Inmuebles		9,000.00	6,000.00
ISR por Arrendamiento de Inmuebles	APORTACIO	12,000.00	9,000.00
ISR por Salarios (Aguinaldo)		0.08	0.08
Aportacion Patronal al ICTSGEM		137,562.47	109,887.83
Aportacion Patronal al ICTSGEM	APORTACIO	37,145.02	732.18
Aportacion Trabajador al ICTSGEM		72,921.01	53,318.21
Aportacion Trabajador al ICTSGEM	APORTACIO	47,029.03	58,519.05
Otras Cuentas por Pagar a Corto Plazo		203,225.03	239,861.50
Alumnos		51,857.00	51,857.00
Alumnos 2011		24,414.50	24,414.50
Núñez Cisneros Dalia G.		130.00	130.00
Mastache Salas Carlos		150.00	150.00
Bahena Gamez Tania		100.00	100.00
Servicios Escolares 2012		21,760.00	21,760.00
Suárez Gutierrez Gabriela		1,260.00	1,260.00
Cornejo Rodríguez Isis		500.00	500.00
Crossley Ballina Andrew P.		3,542.50	3,542.50
Otras Cuentas Por Pagar		151,368.03	188,004.50
Seguro de Vida		84.40	84.40
Prestamo Especial ICTSGEM		34,732.60	34,732.60
Prestamo Especial ICTSGEM	APORTACIO	46,328.41	46,328.41

APORTACIO

CENTRO MORELENSE DE LAS ARTES DEL ESTADO DE MORELOS
ESTADO DE SITUACION FINANCIERA


Hoja : 8

Fecha : 20/07/2012

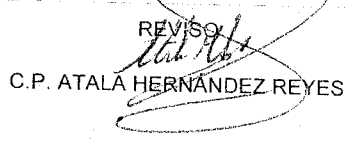
01 MAY 2012 AI 31 MAY 2012

Descripción	Presentación por Todos	20XN	20XN-1
Prestamo Quirografario ICTSGEM		38,623.94	38,623.94
Prestamo Quirografario ICTSGEM	APORTACIO	49,496.28	49,496.28
Prestamo Vehiculo ICTSGEM		40,724.04	40,724.04
Prestamo Vehiculo ICTSGEM	APORTACIO	55,293.11	55,293.11
Prestamo Hipotecario ICTSGEM		8,601.86	8,601.86
Prestamo Hipotecario ICTSGEM	APORTACIO	12,902.79	12,902.79
Interes Morat. Ptmo. Vehiculo		95.23	95.23
Pago Nomina Aval Especial		723.14	723.14
Pago Nomina Aval Especial	APORTACIO	725.67	725.67
Remanente Ptro. Vehiculo Usado		3,900.00	3,900.00
Remanente Ptro. Vehiculo Usado	APORTACIO	5,600.00	5,600.00
Interes Moratorio Ptmo Quirografario ICTSGEM		14.10	14.10
Interes Moratorio Ptmo Quirografario ICTSGEM	APORTACIO	14.10	14.10
Remanente Ptro Quirografario ICTSGEM		100.00	100.00
Remanente Ptro Quirografario ICTSGEM	APORTACIO	100.00	100.00
Viaticos de Maestros		19,700.00	19,700.00
Amortizaciones al ICTSGEM		71,285.79	13,231.08
Amortizaciones al ICTSGEM	APORTACIO	119,166.19	71,285.79
FONACOT		688.99	688.99
FONACOT	APORTACIO	441.66	441.66
Sapac		928.00	928.00
APRSOFT		34,800.00	34,800.00
Servicio Telefónico		2,863.12	2,863.12
Servicio Telefónico	APORTACIO	777.25	777.25
HACIENDA PÚBLICA/ PATRIMONIO		5,902,237.80	5,943,824.50
HACIENDA PÚBLICA /PATRIMONIO GENERADO		5,902,237.80	5,943,824.50
Resultados del Ejercicio (Ahorro/ Desahorro)		2,959,600.24	3,001,186.94
Ejercicio 2011		2,958,932.73	2,958,932.73
Resultados de Ejercicios Anteriores		222,397.69	222,397.69
Ejercicio 2010		222,397.69	222,397.69
Revalúos		1,107,920.00	1,107,920.00
Revalúo de Bienes Muebles		1,107,920.00	1,107,920.00
Modificaciones al Patrimonio		1,612,319.87	1,612,319.87
Adquisición de Bienes Muebles		1,273,796.19	1,273,796.19
Adquisición de Bienes Intangibles		338,523.68	338,523.68
TOTAL DE PASIVO Y HACIENDA PUBLICA/PATRIMONIO		6,394,429.78	6,659,368.88

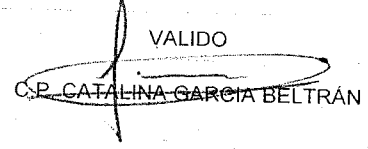
ELABORO



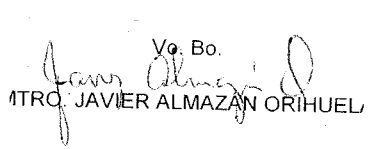
REVISO
 C.P. ATALA HERNANDEZ REYES



VALIDO
 C.P. CATALINA GARCIA BELTRAN

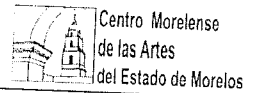


Vo. Bo.
 INTRO. JAVIER ALMAZAN ORIHUEL





**ESTADO DE VARIACIONES EN LA HACIENDA PUBLICA/PATRIMONIO
AL 31 DE MAYO DEL 2012**



CONCEPTO	HACIENDA PUBLICA/PATRIMONIO CONTRIBUIDO	HACIENDA PUBLICA/PATRIMONIO GENERADO DE EJERCICIOS ANTERIORES	HACIENDA PUBLICA/PATRIMONIO GENERADO DEL EJERCICIO	AJUSTES POR CAMBIOS DE VALOR	TOTAL
<u>HACIENDA PÚBLICA/ PATRIMONIO NETO AL FINAL DEL EJERCICIO ANTERIOR</u>					
RESULTADOS DEL EJERCICIO: AHORRO / DESAHORRO	\$ -	\$ 5,943,825	\$ -	\$ -	\$ 5,943,825
OTRAS VARIACIONES DE LA HACIENDA PUBLICA / PATRIMONIO NETO	\$ -	\$ -	\$ -	\$ -	\$ -
<u>HACIENDA PÚBLICA/ PATRIMONIO NETO AL FINAL DEL EJERCICIO</u>					
CAMBIOS EN LA HACIENDA PUBLICA / PATRIMONIO 2012	\$ -	\$ -	\$ -	\$ -	\$ -
ACTUALIZACION Y DONACIONES DE CAPITAL	\$ -	\$ -	\$ -	\$ -	\$ -
ACTUALIZACIONES DE LA HACIENDA PÚBLICA / PATRIMONIO	\$ -	\$ -	\$ -	\$ -	\$ -
<u>VARIACIONES HDA. PÚBLICA/ PATRIMONIO NETO DEL EJERCICIO</u>					
GANANCIA / PERDIDA POR REVALUOS	\$ -	\$ -	\$ -	\$ -	\$ 41,587
RESERVAS	\$ -	\$ -	\$ -	\$ -	\$ -
RESULTADOS DEL EJERCICIO: AHORRO / DESAHORRO	\$ -	\$ -	\$ -	\$ -	\$ -
OTRAS VARIACIONES DEL PATRIMONIO NETO	\$ -	\$ -	\$ 41,587	\$ -	\$ 41,587
CAMBIOS EN POLITICAS CONTABLES Y CAMBIOS POR ERRORRES CONTABLES	\$ -	\$ -	\$ -	\$ -	\$ -
ACTUALIZACIONES Y DONACIONES DE CAPITAL	\$ -	\$ -	\$ -	\$ -	\$ -
ACTUALIZACIONES DE LA HACIENDA PÚBLICA / PATRIMONIO	\$ -	\$ -	\$ -	\$ -	\$ -
VARIACIONES DE LA HACIENDA	\$ -	\$ -	\$ -	\$ -	\$ -
<u>VARIACIONES DE LA HACIENDA PÚBLICA/ PATRIMONIO NETO DEL EJERCICIO</u>					
GANANCIA / PERDIDA POR REVALUOS	\$ -	\$ -	\$ -	\$ -	\$ 5,902,238
RESERVAS	\$ -	\$ -	\$ -	\$ -	\$ 5,902,238

ELABORÓ

**C.P. ATALA HERNANDEZ REYES
DIR. DE FINANZAS Y RECURSOS
HUMANOS**

REVISÓ

**C.P. CATALINA GARCIA BELTRAN
SECRETARIA ADMINISTRATIVA**

Vo. Bo.

**MTR. JAVIER ALMAZAN ORIHUELA
RECTOR DEL CENTRO MORELENSE DE LAS
ARTES DEL ESTADO DE MORELOS**

Av. José María Morelos, No. 263
Col. Centro, Cuernavaca, Morelos
Teléfono: 01 (777) 3 12 85 13

Este mismo sistema se aplica a los estados financieros de los ejercicios anteriores.

(Handwritten marks and signatures at the bottom of the page)

CENTRO MORELENSE DE LAS ARTES DEL ESTADO DE MORELOS
ESTADO DE ACTIVIDADES

Hoja : 1

Fecha : 20/07/2012

01 MAY 2012 AI 31 MAY 2012

Descripción	Presentación por Todos	20XN	20XN-1
<u>INGRESOS Y OTROS BENEFICIOS</u>		<u>7,531,815.49</u>	<u>6,030,333.01</u>
INGRESOS DE GESTIÓN		2,049,790.01	1,652,249.51
Ingresos por Venta de Bienes y Servicios		2,049,790.01	1,652,249.51
Ingresos por Venta de Bienes y Servicios de Organismos Descentralizados		2,044,790.01	1,649,749.51
Ingresos por Venta de Bienes y Servicios de Organismos Descentralizados	INGRESOS F	5,000.00	2,500.00
Cuotas Semestrales		26,312.00	26,312.00
Cuotas Semestrales	APORTACIOI	160,113.50	130.00
Cuotas Semestrales	INGRESOS F	1,872,650.00	1,641,609.00
Certificado Parcial de Estudios	INGRESOS F	50.00	
Certificado Total de Estudios	INGRESOS F	2,100.00	1,850.00
Constancia con Calificaciones	INGRESOS F	250.00	190.00
Examen de Admisión Musica	INGRESOS F	750.00	750.00
Credencia Subsecuente o Reposición	INGRESOS F	570.00	450.00
Examen de Admisión Danza	INGRESOS F	1,650.00	1,650.00
Examen Extraordinario	INGRESOS F	9,600.00	9,600.00
Títulos	INGRESOS F	10,600.00	8,600.00
Visitas Domiciliarias en Municipios	INGRESOS F	800.00	800.00
Visitas Domiciliarias en Otros Municipios	INGRESOS F	750.00	750.00
Ingresos No Identificados		18,114.00	18,114.00
Ingresos No Identificados	INGRESOS F	109,407.51	108,131.51
Ingresos Identificados Ejercicio Anterior		77,140.50	77,140.50
Ingresos Identificados Ejercicio Anterior	INGRESOS F	39,162.50	39,162.50
PARTICIPACIONES, APORTACIONES, TRANSFERENCIAS, ASIGNACIONES, SUBSIDIOS Y OTRAS AYUDAS		5,482,025.48	4,378,083.50
Participaciones y Aportaciones		5,482,025.48	4,378,083.50
Aportaciones	APORTACIOI	5,482,025.48	4,378,083.50
<u>GASTOS Y OTRAS PÉRDIDAS</u>		<u>7,531,147.98</u>	<u>5,988,078.80</u>
GASTOS DE FUNCIONAMIENTO		7,259,025.48	5,876,329.80
SERVICIOS PERSONALES		6,503,718.07	5,238,016.08
REMUNERACIONES AL PERSONAL DE CARACTER PERMANENTE		2,268,410.59	1,860,515.16
SUELDOS BASE AL PERSONAL PERMANENTE.		2,268,410.59	1,860,515.16
Sueldos base al personal permanente.		-68.81	-68.81
Sueldos base al personal permanente.	APORTACIOI	2,268,479.40	1,860,583.97
REMUNERACIONES AL PERSONAL DE CARACTER TRANSITORIO		2,995,549.20	2,367,875.48
HONORARIOS ASIMILABLES A SALARIOS.		2,995,549.20	2,367,875.48
Honorarios Asimilables a Salarios.		0.19	0.19
Honorarios Asimilables a Salarios.	APORTACIOI	2,995,549.01	2,367,875.29
REMUNERACIONES ADICIONALES Y ESPECIALES		576,098.17	470,317.99
PRIMAS POR AÑOS DE SERVICIOS EFECTIVOS PRESTADOS.		15,069.12	15,069.12
Primas por años de servicios efectivos prestados.	APORTACIOI	15,069.12	15,069.12

CENTRO MORELENSE DE LAS ARTES DEL ESTADO DE MORELOS
ESTADO DE ACTIVIDADES

Hoja : 2

Fecha : 20/07/2012

01 MAY 2012 AI 31 MAY 2012

Descripción	Presentación por Todos	20XN	20XN-1
PRIMAS DE VACACIONES, DOMINICAL Y GRATIFICACION DE FIN DE AÑO		105,165.26	96,836.95
Prima Vacacional y Dominical	APORTACIOI	19,356.96	17,842.72
Gratificación de Fin de Año	APORTACIOI	85,808.30	78,994.23
COMPENSACIONES		14,530.12	11,316.72
Otras compensaciones	APORTACIOI	14,530.12	11,316.72
HONORARIOS ESPECIALES.		441,333.67	347,095.20
Honorarios Especiales.	APORTACIOI	441,333.67	347,095.20
SEGURIDAD SOCIAL		451,539.13	359,893.80
Cuotas al I.M.S.S.	APORTACIOI	323,913.67	244,546.34
INSTITUTO DE CREDITO PARA LOS TRABAJADORES AL SERVICIO DEL GOBIERNO DEL ESTADO DE MORELOS (ICTSGEM)		127,625.46	115,347.46
Instituto de Crédito para los Trabajadores al Servicio del Gobierno del Estado de Morelos (ICTSGEM)	APORTACIOI	127,625.46	115,347.46
OTRAS PRESTACIONES SOCIALES Y ECONOMICAS		176,239.03	162,406.17
INDEMNIZACIONES		38,911.86	38,911.86
Indemnizaciones	APORTACIOI	38,911.86	38,911.86
PRESTACIONES Y HABERES DE RETIRO		56,709.67	56,709.67
Prestaciones y haberes de retiro	APORTACIOI	56,709.67	56,709.67
Prima Dominical	APORTACIOI	168.06	96.04
OTRAS PRESTACIONES SOCIALES Y ECONOMICAS		80,449.44	66,688.60
Ayuda de renta	APORTACIOI	7,049.36	5,608.93
Despensa	APORTACIOI	7,049.36	5,608.93
Ayuda para Transporte	APORTACIOI	4,632.44	3,685.87
Otras prestaciones económicas. (ayuda de comida)	APORTACIOI	61,718.28	51,784.87
PREVISIONES		35,881.95	17,007.48
PREVISIONES DE CARÁCTER LABORAL, ECONOMICA Y DE SEGURIDAD SOCIAL		35,881.95	17,007.48
Previsiones de carácter laboral, económica y de seguridad social	APORTACIOI	35,881.95	17,007.48
MATERIALES Y SUMINISTROS		173,880.38	157,656.43
MATERIALES DE ADMINISTRACION, EMISIÓN DE DOCUMENTOS Y ARTÍCULOS OFICIALES		125,075.46	122,870.44
MATERIALES DE ADMINISTRACION, EMISIÓN DE DOCUMENTOS Y ARTÍCULOS OFICIALES.		30,124.82	29,668.20
Materiales, útiles y equipos menores de oficina		679.27	679.27
Materiales, útiles y equipos menores de oficina	APORTACIOI	29,445.55	28,988.93
MATERIALES Y UTILES DE IMPRESION Y REPRODUCCION.		1,226.81	1,160.41
Materiales y útiles de impresión y reproducción	APORTACIOI	1,226.81	1,160.41
MATERIALES, UTILES Y EQUIPOS MENORES DE TECNOLOGIAS DE LA INFORMACION Y COMUNICACIONES.		45,052.52	45,052.52
Materiales, útiles y equipos menores de tecnologías de la información y comunicaciones	APORTACIOI	45,052.52	45,052.52
MATERIAL IMPRESO E INFORMACION DIGITAL		5,835.96	5,835.96
Material impreso e información digital.	APORTACIOI	5,835.96	5,835.96
MATERIAL DE LIMPIEZA.		28,711.98	28,711.98
Material de limpieza	APORTACIOI	28,711.98	28,711.98
MATERIAL DIDACTICO Y UTILES DE ENSEÑANZA.		14,123.37	12,441.37

CENTRO MORELENSE DE LAS ARTES DEL ESTADO DE MORELOS
ESTADO DE ACTIVIDADES

Hoja : 3

Fecha : 20/07/2012

01 MAY 2012 AI 31 MAY 2012

Descripción	Presentación por Todos	20XN	20XN-1
Material didáctico y útiles de enseñanza.		258.00	258.00
Material didáctico y útiles de enseñanza.	APORTACIOI	12,183.37	12,183.37
Material didáctico y útiles de enseñanza.	APORTACIOI	1,682.00	
ALIMENTOS Y UTENSILIOS		13,195.00	10,334.00
PRODUCTOS ALIMENTICIOS PARA PERSONAS.		13,195.00	10,334.00
Productos alimenticios para personas	APORTACIOI	13,195.00	10,334.00
MATERIALES Y ARTICULOS DE CONSTRUCCION Y DE REPARACION Y MANTENIMIENTO		13,044.32	13,044.32
MATERIALES Y ARTICULOS DE CONSTRUCCION Y DE REPARACION Y MANTENIMIENTO	APORTACIOI	4,533.05	4,195.05
MATERIAL ELECTRICO Y ELECTRONICO.		71.98	71.98
Material eléctrico.	APORTACIOI	71.98	71.98
ARTICULOS METALICOS PARA LA CONSTRUCCION		1,266.39	1,266.39
Artículos metálicos para la construcción	APORTACIOI	1,266.39	1,266.39
MATERIALES COMPLEMENTARIOS		2,379.00	2,379.00
Materiales complementarios	APORTACIOI	2,379.00	2,379.00
OTROS MATERIALES Y ARTICULOS DE CONSTRUCCION Y REPARACION.		9,326.95	9,326.95
Otros materiales y artículos de construcción y reparación.	APORTACIOI	9,326.95	9,326.95
PRODUCTOS QUIMICOS, FARMACEUTICOS Y DE LABORATORIO		1,143.45	216.00
FERTILIZANTES, PESTICIDAS, ABONOS Y OTROS AGROQUIMICOS.		216.00	216.00
Fertilizantes, pesticidas, abonos y otros agroquímicos.	APORTACIOI	216.00	216.00
MEDICINAS Y PRODUCTOS FERMACEUTICOS.		927.45	
Medicinas y productos farmacéuticos.	APORTACIOI	927.45	
COMBUSTIBLES, LUBRICANTES Y ADITIVOS		6,000.00	6,000.00
COMBUSTIBLES, LUBRICANTES Y ADITIVOS.		6,000.00	6,000.00
Combustibles.	APORTACIOI	6,000.00	6,000.00
VESTUARIO, BLANCOS, PRENDAS DE PROTECCION Y ARTICULOS DEPORTIVOS		446.00	446.00
PRENDAS DE SEGURIDAD Y PROTECCION PERSONAL.		446.00	446.00
Prendas de seguridad y protección personal.	APORTACIOI	446.00	446.00
HERRAMIENTAS, REFACCIONES Y ACCESORIOS MENORES.		10,443.10	550.62
HERRAMIENTAS MENORES.		10,010.49	118.01
Herramientas menores.	APORTACIOI	118.01	118.01
Herramientas menores.	APORTACIOI	9,892.48	
REFACCIONES Y ACCESORIOS MENORES DE EDIFICIOS		66.12	66.12
Refacciones y accesorios menores de edificios.	APORTACIOI	66.12	66.12
REFACCIONES Y ACCESORIOS MENORES DE MOBILIARIO Y EQUIPO DE ADMINISTRACION, EDUCACIONAL Y RECREATIVO.		366.49	366.49
Refacciones y accesorios menores de mobiliario y equipo de administración, educacional y recreativo.	APORTACIOI	366.49	366.49
SERVICIOS GENERALES		581,427.03	480,657.29
SERVICIOS BASICOS		104,954.89	79,090.29
ENERGIA ELECTRICA.		65,569.00	46,943.00
Energía eléctrica.	APORTACIOI	65,569.00	46,943.00

CENTRO MORELENSE DE LAS ARTES DEL ESTADO DE MORELOS
ESTADO DE ACTIVIDADES

Hoja : 4

Fecha : 20/07/2012

01 MAY 2012 Al 31 MAY 2012

Descripción	Presentación por Todos	20XN	20XN-1
AGUA.		2,344.00	2,014.00
Agua.	APORTACIOI	2,344.00	2,014.00
TELEFONIA TRADICIONAL.		10,874.06	8,796.64
Telefonía tradicional.	APORTACIOI	10,874.06	8,796.64
TELEFONIA CELULAR.		4,944.12	4,944.12
TELEFONIA CELULAR.	APORTACIOI	18,764.72	14,073.54
Telefonía celular.	APORTACIOI	4,944.12	4,944.12
SERVICIOS DE ACCESO DE INTERNET, REDES Y PROCESAMIENTO DE INFORMACION.		1,898.99	1,898.99
Servicios de acceso de Internet, redes y procesamiento de información.	APORTACIOI	1,898.99	1,898.99
SERVICIOS POSTAL Y TELEGRAFICO.		560.00	420.00
Servicio postal.	APORTACIOI	560.00	420.00
SERVICIOS DE ARRENDAMIENTO		176,378.00	141,578.00
SERVICIOS DE ARRENDAMIENTO	APORTACIOI	11,717.44	10,252.34
ARRENDAMIENTO DE EDIFICIOS.		174,000.00	139,200.00
Arrendamiento de edificios.	APORTACIOI	174,000.00	139,200.00
ARRENDAMIENTO DE MOBILIARIOS Y EQUIPO DE ADMINISTRACION, EDUCACIONAL Y RECREATIVO.		2,378.00	2,378.00
Arrendamiento de mobiliario y equipo de administración, educacional y recreativo.	APORTACIOI	2,378.00	2,378.00
SERVICIOS PROFESIONALES, CIENTIFICOS, TECNICOS Y OTROS SERVICIOS		3,605.39	3,605.39
SERVICIOS DE APOYO ADMINISTRATIVO, FOTOCOPIADO E IMPRESIÓN.		3,605.39	3,605.39
Servicios de impresión de formas oficiales.	APORTACIOI	3,479.40	3,479.40
Servicios de impresión y elaboración de materiales informativos.	APORTACIOI	125.99	125.99
SERVICIOS FINANCIEROS, BANCARIOS Y COMERCIALES		107,211.92	99,763.17
SERVICIOS FINANCIEROS Y BANCARIOS.		5,652.68	4,860.98
Servicios financieros y bancarios.	APORTACIOI	5,652.68	4,860.98
SERVICIOS DE RESPONSABILIDAD PATRIMONIAL Y FIANZAS.		101,559.24	94,902.19
Servicios de responsabilidad patrimonial y fianzas.	APORTACIOI	101,559.24	94,902.19
SERVICIOS DE INSTALACION, REPARACION, MANTENIMIENTO Y CONSERVACION		1,099.50	1,050.50
INSTALACION, REPARACION Y MANTENIMIENTO DE MAQUINARIA, OTROS EQUIPOS Y HERRAMIENTAS.		406.00	406.00
Instalación, reparación y mantenimiento de maquinaria, otros equipos y herramientas.	APORTACIOI	406.00	406.00
SERVICIOS DE LIMPIEZA Y MANEJO DE DESECHOS.		644.50	644.50
Servicios de limpieza y manejo de desechos.	APORTACIOI	644.50	644.50
SERVICIOS DE JARDINERIA Y FUMIGACION.		49.00	49.00
Servicios de jardinería y fumigación.	APORTACIOI	49.00	49.00
SERVICIOS DE COMUNICACIÓN SOCIAL Y PUBLICIDAD		67,125.58	59,343.29
DIFUSIÓN POR RADIO, TELEVISIÓN Y OTROS MEDIOS DE MENSAJE SOBRE PROGRAMAS Y ACTIVIDADES GUBERNAMENTALES.		2,807.20	2,807.20
Difusión por radio, televisión y otros medios de mensajes sobre programas y actividades gubernamentales.	APORTACIOI	2,807.20	2,807.20
SERVICIOS DE CREATIVIDAD, PREPRODUCCION Y PRODUCCION DE PUBLICIDAD, EXCEPTO INTERNET.		64,318.38	59,343.29

CENTRO MORELENSE DE LAS ARTES DEL ESTADO DE MORELOS
ESTADO DE ACTIVIDADES

Hoja : 5

Fecha : 20/07/2012

01 MAY 2012 Al 31 MAY 2012

Descripción	Presentación por Todos	20XN	20XN-1
Espectaculos Culturales	APORTACIOI	64,318.38	59,343.29
SERVICIOS DE TRASLADO Y VIATICOS		66,830.50	52,653.50
SERVICIOS DE TRASLADO Y VIATICOS.		6,571.50	6,251.50
pasajes terrestres.	APORTACIOI	6,571.50	6,251.50
VIATICOS EN EL PAIS.		60,259.00	46,402.00
Viáticos dentro del Estado.	APORTACIOI	316.00	316.00
Viáticos fuera del Estado.	APORTACIOI	59,943.00	46,086.00
SERVICIOS OFICIALES		1,976.41	1,850.41
GASTOS MENORES.		1,976.41	1,850.41
Gastos menores.	APORTACIOI	1,976.41	1,850.41
OTROS SERVICIOS GENERALES		40,527.40	31,470.40
Impuestos y derechos.	APORTACIOI	2,147.40	2,147.40
IMPUESTOS SOBRE NÓMINA Y OTROS QUE DERIVEN		38,380.00	29,323.00
Impuestos sobre nómina y otros que deriven	APORTACIOI	38,380.00	29,323.00
TRANSFERENCIAS, ASIGNACIONES, SUBSIDIOS Y OTRAS AYUDAS		272,122.50	111,749.00
Ayudas Sociales		272,122.50	111,749.00
Ayudas Sociales a Personas	INGRESOS F	111,879.00	111,749.00
Becas	APORTACIOI	160,243.50	
AHORRO/DESAHORRO NETO DEL EJERCICIO		667.51	42,254.21

ELABORO	REVISO C.P. ATALA HERNÁNDEZ REYES	VALIDO C.P. CATALINA GARCIA BELTRÁN	Vo. Bo. JAVIER ALMAZAN ORIHUEL
---------	--------------------------------------	--	-----------------------------------

[Handwritten signatures and marks below the official stamp area]

CENTRO MORELENSE DE LAS ARTES DEL ESTADO DE MORELOS
ESTADO DE FLUJO DE EFECTIVO

Hoja : 1

Fecha : 23/07/2012

01 MAY 2012

Al

31 MAY 2012

Flujo (-)=Origen (+)=Aplicación

Descripción	Presentación por Cuenta	20XN	20XN-1	Flujo
<u>FLUJOS DE EFECTIVO DE LAS ACTIVIDADES DE GESTION</u>				
ORIGEN				
Ingresos por Venta de Bienes y Servicios		-2,049,790.01	-1,652,249.51	-397,540.50
Participaciones y Aportaciones		-5,482,025.48	-4,378,083.50	-1,103,941.98
Aportaciones		-5,482,025.48	-4,378,083.50	-1,103,941.98
APLICACION				
SERVICIOS PERSONALES		6,503,718.07	5,238,016.08	1,265,701.99
MATERIALES Y SUMINISTROS		173,880.38	157,656.43	16,223.95
SERVICIOS GENERALES		581,427.03	480,657.29	100,769.74
TRANSFERENCIAS, ASIGNACIONES, SUBSIDIOS Y OTRAS AYUDAS		272,122.50	111,749.00	160,373.50
Ayudas Sociales		272,122.50	111,749.00	160,373.50
<u>FLUJOS NETOS DE EFECTIVO POR ACTIVIDADES DE OPERACION</u>				
FLUJOS DE EFECTIVO DE LAS ACTIVIDADES DE INVERSION				
ORIGEN				
INGRESOS POR VENTA DE BIENES Y SERVICIOS		-2,049,790.01	-1,652,249.51	-397,540.50
CONTRIBUCIONES DE CAPITAL		-5,482,025.48	-4,378,083.50	-1,103,941.98
OTROS INGRESOS Y BENEFICIOS				
VENTA DE ACTIVOS FISICOS				
OTROS				
APLICACION				
ACTIVO NO CIRCULANTE		3,726,346.23	2,747,757.47	978,588.76
DERECHOS A RECIBIR EFECTIVO O EQUIVALENTES A LARGO PLAZO				
BIENES MUEBLES INFRAESTRUCTURA Y CONSTRUCCIONES EN PROCESO				
BIENES MUEBLES		3,130,779.23	2,379,233.79	751,545.44
BIENES INTANGIBLES		565,567.00	338,523.68	227,043.32
DEPRECIACIONES				
ACTIVOS DIFERIDOS		30,000.00	30,000.00	
FLUJOS DE EFECTIVO DE LAS ACTIVIDADES DE FINANCIAMIENTO				
ORIGEN				
PASIVO (ENDEUDAMIENTO NETO)		-492,191.98	-715,544.38	223,352.40
INTERNO		-492,191.98	-715,544.38	223,352.40
EXTERNO				
APLICACION				
INCREMENTO DE ACTIVOS FINANCIEROS		871,737.99	3,911,611.41	-3,039,873.42
SERVICIOS DE LA DEUDA				
INTERNO		-492,191.98	-715,544.38	223,352.40
EXTERNO				
DISMINUCION DE OTROS PASIVOS				
FLUJOS NETOS DE EFECTIVO POR ACTIVIDADES DE FINANCIAMIENTO				
INCREMENTO / DISMINUCION NETA EN EL EFECTIVO Y EQUIVALENTES AL EFECTIVO				
EFECTIVO Y EQUIVALENTES AL EFECTIVO AL INICIO DEL EJERCICIO		1,796,345.56	1,822,244.74	-25,899.18

CENTRO MORELENSE DE LAS ARTES DEL ESTADO DE MORELOS

ESTADO DE FLUJO DE EFECTIVO

Hoja : 2

Fecha : 23/07/2012

01 MAY 2012

Al

31 MAY 2012

Flujo (-)=Origen (+)=Aplicación

Descripción	Presentación por Cuenta	20XN	20XN-1	Flujo
EFFECTIVO Y EQUIVALENTES AL EFECTIVO AL FINAL DEL EJERCICIO		1,796,345.56		1,796,345.56
SUMA DE COLUMNAS		-2,301,840.35	-1,256,183.77	

REVISO

VALIDO


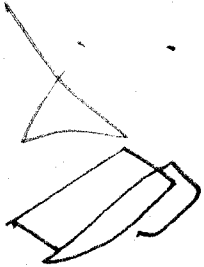
Vº. Bo.

C.P. ATALA HERNANDEZ REYES

C.P. CATALINA GARCIA BELTRAN

ITRO. JAVIER ALMAZAN ORIHUEL



CENTRO MORELENSE DE LAS ARTES DEL ESTADO DE MORELOS
ESTADO ANALÍTICO DEL ACTIVO

Hoja : 1

Fecha : 20/07/2012

01 MAY 2012 Al 31 MAY 2012

Presentación por Todos

Descripción	Saldo Inicial	Cargos Periodo	Abonos Periodo	Saldo Final	Flujo Periodo
<u>ACTIVO</u>	<u>6,659,368.88</u>	<u>5,395,283.33</u>	<u>5,660,222.43</u>	<u>6,394,429.78</u>	<u>264,939.10</u>
ACTIVO CIRCULANTE	3,911,611.41	4,416,694.57	5,660,222.43	2,668,083.55	1,243,527.86
Efectivo y Equivalentes	1,822,244.74	3,068,463.66	3,094,362.84	1,796,345.56	25,899.18
Efectivo	7,212.08			7,212.08	0.00
Fondo Fijo de DFRH	2,470.06			2,470.06	0.00
Fondo Fijo DRM y SG	5,041.52			5,041.52	0.00
Fondo Fijo DRM y SG	-2,299.50			-2,299.50	0.00
Fondo Fijo Campus Vista Hermosa	2,000.00			2,000.00	0.00
Bancos/Tesorería	1,815,032.66	3,068,463.66	3,094,362.84	1,789,133.48	25,899.18
BANCOMER - 0985	490,548.21	637,950.15	362,764.40	765,733.96	-275,185.75
BANCOMER - 0985	-489,202.71	2,193,346.51	1,241,005.42	463,138.38	-952,341.09
BANCOMER - 445	-1,011,507.00		500,000.00	-1,511,507.00	500,000.00
BANCOMER - 445	-2,340.38		429.78	-2,770.16	429.78
BANCOMER - 445	1,827,534.54	237,167.00		2,064,701.54	-237,167.00
BANCOMER 0185504872	1,000,000.00			1,000,000.00	0.00
BANCOMER 0185504872			990,163.24	-990,163.24	990,163.24
Derechos a Recibir Efectivo o Equivalentes	2,089,366.67	1,348,230.91	2,565,859.59	871,737.99	1,217,628.68
Cuentas por Cobrar a Corto Plazo	525.00	237,297.00	237,297.00	525.00	0.00
Alumnos Ejercicio 2012	525.00	234,797.00	234,797.00	525.00	0.00
1 Concesion de Cafeteria del CMAEM		2,500.00	2,500.00		0.00
Deudores Diversos por Cobrar a Corto Plazo	2,088,841.67	1,110,933.91	2,328,562.59	871,212.99	1,217,628.68
DEUDORES ADMINISTRATIVOS	13,777.90	3,030.76	5,826.63	10,982.03	2,795.87
Santiago Hernández Pedro	9,090.31			9,090.31	0.00
Martínez Patiño Sonia Leticia	2,958.96			2,958.96	0.00
Martínez Patiño Sonia Leticia	-4,383.75			-4,383.75	0.00

Handwritten signatures and stamps are present at the bottom of the page, including a large signature on the left and several smaller ones on the right, along with a rectangular stamp.

CENTRO MORELENSE DE LAS ARTES DEL ESTADO DE MORELOS
ESTADO ANALÍTICO DEL ACTIVO

Hoja : 2

Fecha : 20/07/2012

01 MAY 2012 Al 31 MAY 2012

Presentación por Todos

Descripción	Saldo Inicial	Cargos Periodo	Abonos Periodo	Saldo Final	Flujo Periodo
Pérez Monzón Gustavo	-18.82		38.89	-57.71	38.89
Torres Astudillo Luz Alba	9,124.40			9,124.40	0.00
Torres Astudillo Luz Alba	-8,926.91			-8,926.91	0.00
Orduña Cano Leonor	-54.13			-54.13	0.00
Castillo Vega Abrahan	8.80			8.80	0.00
Acosta Vega Josè Luis	0.01			0.01	0.00
Múñoz Brito Gabriela	14,404.51		4,787.74	9,616.77	4,787.74
Múñoz Brito Gabriela	-8,141.65	3,030.76	1,000.00	-6,110.89	-2,030.76
Hernández Reyes Atala	109.00			109.00	0.00
Hernández Reyes Atala	-2.00			-2.00	0.00
Carrera Bonilla Juan Carlos	-390.83			-390.83	0.00
OTROS DEUDORES	2,075,063.77	1,107,903.15	2,322,735.96	860,230.96	1,214,832.81
Subsidio al Empleo	-7,713.76		3,731.00	-11,444.76	3,731.00
Subsidio al Empleo	11,555.37	3,961.17		15,516.54	-3,961.17
Gobierno del Estado de Morelos	141,776.40		125,731.00	16,045.40	125,731.00
Gobierno del Estado de Morelos	1,108,811.98	1,103,941.98	2,193,273.96	19,480.00	1,089,331.98
Area de Música	95,549.09			95,549.09	0.00
Area de Teatro	30,696.00			30,696.00	0.00
Area de Artes Visuales	106,806.81			106,806.81	0.00
Area de Artes Visuales	-6,377.50			-6,377.50	0.00
Area de Danza	83,682.00			83,682.00	0.00
Construcciones, Instalación, C	596.38			596.38	0.00
Albarran Rendón Veronica	150.00			150.00	0.00
Ruiz Monroy Javier	1,050.00			1,050.00	0.00
Area de Música 2011	288,231.50			288,231.50	0.00

CENTRO MORELENSE DE LAS ARTES DEL ESTADO DE MORELOS
ESTADO ANALÍTICO DEL ACTIVO

Hoja : 3

Fecha : 20/07/2012

01 MAY 2012 AI 31 MAY 2012

Presentación por Todos

Descripción	Saldo Inicial	Cargos Periodo	Abonos Periodo	Saldo Final	Flujo Periodo
Area de Música 2011	-44,585.00			-44,585.00	0.00
Area de Teatro 2011	67,425.00			67,425.00	0.00
Area de Teatro 2011	-45,037.50			-45,037.50	0.00
Area de Artes Visuales 2011	251,135.00			251,135.00	0.00
Area de Artes Visuales 2011	-98,604.00			-98,604.00	0.00
Area de Danza 2011	149,681.50			149,681.50	0.00
Area de Danza 2011	-59,765.50			-59,765.50	0.00
ACTIVO NO CIRCULANTE	2,747,757.47	978,588.76		3,726,346.23	-978,588.76
Bienes Muebles	2,379,233.79	751,545.44		3,130,779.23	-751,545.44
Mobiliario y Equipo de Administración	409,166.91	313,694.16		722,861.07	-313,694.16
Muebles de Oficina y Estantería	39,093.43			39,093.43	0.00
Muebles de Oficina y Estantería		30,728.40		30,728.40	-30,728.40
Equipo de Cómputo y de Tecnologías de la Información	277,743.48			277,743.48	0.00
Equipo de Cómputo y de Tecnologías de la Información		282,965.76		282,965.76	-282,965.76
Mobiliario y Equipo Educacional y Recreativo	1,454,363.74	421,555.60		1,875,919.34	-421,555.60
Cámaras Fotográficas y de Video		17,808.32		17,808.32	-17,808.32
Otro Mobiliario y Equipo Educacional y Recreativo	1,454,363.74			1,454,363.74	0.00
Otro Mobiliario y Equipo Educacional y Recreativo		403,747.28		403,747.28	-403,747.28
Equipo de Transporte	473,520.00			473,520.00	0.00
TIIDA SEDAN 2011	170,800.00			170,800.00	0.00
URVAN MOD. 2011	302,720.00			302,720.00	0.00
Maquinaria, Otros Equipos y Herramientas	42,183.14	16,295.68		58,478.82	-16,295.68
Equipo de Comunicación y Telecomunicación	19,559.64			19,559.64	0.00
Herramientas y Máquinas-Herramienta	9,623.50			9,623.50	0.00
Herramientas y Máquinas-Herramienta		16,295.68		16,295.68	-16,295.68

CENTRO MORELENSE DE LAS ARTES DEL ESTADO DE MORELOS
ESTADO ANALÍTICO DEL ACTIVO

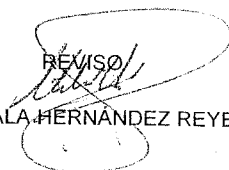

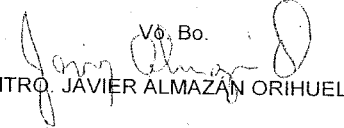
Hoja : 4







Fecha : 20/07/2012

01 MAY 2012 AI 31 MAY 2012

Presentación por Todos

Descripción	Saldo Inicial	Cargos Periodo	Abonos Periodo	Saldo Final	Flujo Periodo
Otros Equipos	13,000.00			13,000.00	0.00
Activos Intangibles	338,523.68	227,043.32		565,567.00	-227,043.32
Software	338,523.68			338,523.68	0.00
Software		180,823.12		180,823.12	-180,823.12
Software	338,523.68			338,523.68	0.00
Licencias		46,220.20		46,220.20	-46,220.20
Licencias Informáticas e Intelectuales		46,220.20		46,220.20	-46,220.20
Activos Diferidos	30,000.00			30,000.00	0.00
Otros Activos Diferidos	30,000.00			30,000.00	0.00

ELABORO	REVISO  C.P. ATALA HERNANDEZ REYES	VALIDO  C.P. CATALINA GARCIA BELTRAN	Vo. Bo.  MTR. JAVIER ALMAZAN ORIHUEL
---------	--	---	--

CENTRO MORELENSE DE LAS ARTES DEL ESTADO DE MORELOS

BALANZA DE COMPROBACIÓN

Presentación por Todos

Fecha: 20/07/2012

Periodo del 01/05/2012 Al 31/05/2012

Hoja: 1

Cuenta	Nombre	Subsidio	Sdo. Ini.	Debe	Haber	Sdo. Fin.
1	ACTIVO		6,659,368.88	5,395,283.33	5,660,222.43	6,394,429.78
1.1	ACTIVO CIRCULANTE		3,911,611.41	4,416,694.57	5,660,222.43	2,668,083.55
1.1.1	Efectivo y Equivalentes		1,822,244.74	3,068,463.66	3,094,362.84	1,796,345.56
1.1.1.1	Efectivo		7,212.08	0.00	0.00	7,212.08
1.1.1.1.1	Fondo Fijo de DFRH		2,470.06	0.00	0.00	2,470.06
1.1.1.1.2	Fondo Fijo DRM y SG		5,041.52	0.00	0.00	5,041.52
1.1.1.1.2	Fondo Fijo DRM y SG	APORTACION EST.	-2,299.50	0.00	0.00	-2,299.50
1.1.1.1.3	Fondo Fijo Campus Vista Hermosa		2,000.00	0.00	0.00	2,000.00
1.1.1.2	Bancos/Tesorería		1,815,032.66	3,068,463.66	3,094,362.84	1,789,133.48
1.1.1.2.1.1	BANCOMER - 0985		-490,548.21	637,950.15	362,764.40	765,733.96
1.1.1.2.1.1	BANCOMER - 0985	APORTACION EST.	-489,202.71	2,193,346.51	1,241,005.42	463,138.38
1.1.1.2.1.2	BANCOMER - 445		-1,011,507.00	0.00	500,000.00	-1,511,507.00
1.1.1.2.1.2	BANCOMER - 445	APORTACION EST.	-2,340.38	0.00	429.78	-2,770.16
1.1.1.2.1.2	BANCOMER - 445	INGRESOS PROPIK	1,827,534.54	237,167.00	0.00	2,064,701.54
1.1.1.2.1.3	BANCOMER 0185504872		1,000,000.00	0.00	0.00	1,000,000.00
1.1.1.2.1.3	BANCOMER 0185504872	APORTACION FED	0.00	0.00	990,163.24	-990,163.24
1.1.2	Derechos a Recibir Efectivo o Equivalentes		2,089,366.67	1,348,230.91	2,565,859.59	871,737.99
1.1.2.2	Cuentas por Cobrar a Corto Plazo		525.00	237,297.00	237,297.00	525.00
1.1.2.2.1	Alumnos Ejercicio 2012	INGRESOS PROPIK	525.00	234,797.00	234,797.00	525.00
1.1.2.2.2	Concesion de Cafetería del CMAEM	INGRESOS PROPIK	0.00	2,500.00	2,500.00	0.00
1.1.2.3	Deudores Diversos por Cobrar a Corto Plazo		2,088,841.67	1,110,933.91	2,328,562.59	871,212.99
1.1.2.3.1	DEUDORES ADMINISTRATIVOS		13,777.90	3,030.76	5,826.63	10,982.03
1.1.2.3.1.01	Santiago Hernández Pedro		9,090.31	0.00	0.00	9,090.31
1.1.2.3.1.02	Martínez Patiño Sonia Leticia		2,958.96	0.00	0.00	2,958.96
1.1.2.3.1.02	Martínez Patiño Sonia Leticia	APORTACION EST.	-4,383.75	0.00	0.00	-4,383.75
1.1.2.3.1.03	Pérez Monzón Gustavo		-18.82	0.00	38.89	-57.71
1.1.2.3.1.04	Torres Astudillo Luz Alba		9,124.40	0.00	0.00	9,124.40
1.1.2.3.1.04	Torres Astudillo Luz Alba	APORTACION EST.	-8,926.91	0.00	0.00	-8,926.91
1.1.2.3.1.05	Orduña Cano Leonor		-54.13	0.00	0.00	-54.13
1.1.2.3.1.06	Castillo Vega Abrahan	APORTACION EST.	8.80	0.00	0.00	8.80
1.1.2.3.1.07	Acosta Vega José Luis	APORTACION EST.	0.01	0.00	0.00	0.01
1.1.2.3.1.09	Múñoz Brito Gabriela		14,404.51	0.00	4,787.74	9,616.77
1.1.2.3.1.09	Múñoz Brito Gabriela	APORTACION EST.	-8,141.65	3,030.76	1,000.00	-6,110.89
1.1.2.3.1.10	Hernández Reyes Atala		109.00	0.00	0.00	109.00
1.1.2.3.1.10	Hernández Reyes Atala	APORTACION EST.	-2.00	0.00	0.00	-2.00
1.1.2.3.1.11	Carrera Bonilla Juan Carlos	APORTACION EST.	-390.83	0.00	0.00	-390.83
1.1.2.3.2	OTROS DEUDORES		2,075,063.77	1,107,903.15	2,322,735.96	860,230.96
1.1.2.3.2.01	Subsidio al Empleo		-7,713.76	0.00	3,731.00	-11,444.76
1.1.2.3.2.01	Subsidio al Empleo	APORTACION EST.	11,555.37	3,961.17	0.00	15,516.54
1.1.2.3.2.02	Gobierno del Estado de Morelos		141,776.40	0.00	125,731.00	16,045.40
1.1.2.3.2.02	Gobierno del Estado de Morelos	APORTACION EST.	1,108,811.98	1,103,941.98	2,193,273.96	19,480.00
1.1.2.3.2.03	Area de Música		95,549.09	0.00	0.00	95,549.09
1.1.2.3.2.04	Area de Teatro		30,696.00	0.00	0.00	30,696.00
1.1.2.3.2.05	Area de Artes Visuales		106,806.81	0.00	0.00	106,806.81

Handwritten signatures and stamps are present at the bottom of the page, including a large signature on the left and several smaller ones on the right, along with a rectangular stamp.

CENTRO MORFIENSE DE LAS ARTES DEL ESTADO DE MORELOS

BALANZA DE COMPROBACIÓN

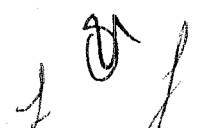

Presentación por Todos

Fecha : 20/07/2012

Periodo del 01/05/2012 Al 31/05/2012

Hoja : 2

Cuenta	Nombre	Subsidio	Sdo. Ini.	Debe	Haber	Sdo. Fin.
1.1.2.3.2.05	Area de Artes Visuales	INGRESOS PROPIK	-6,377.50	0.00	0.00	-6,377.50
1.1.2.3.2.06	Area de Danza		83,682.00	0.00	0.00	83,682.00
1.1.2.3.2.07	Construcciones, Instalación, C		596.38	0.00	0.00	596.38
1.1.2.3.2.08	Albarran Rendón Veronica		150.00	0.00	0.00	150.00
1.1.2.3.2.09	Ruiz Monroy Javier		1,050.00	0.00	0.00	1,050.00
1.1.2.3.2.10	Area de Música 2011		288,231.50	0.00	0.00	288,231.50
1.1.2.3.2.10	Area de Música 2011	INGRESOS PROPIK	-44,585.00	0.00	0.00	-44,585.00
1.1.2.3.2.11	Area de Teatro 2011		67,425.00	0.00	0.00	67,425.00
1.1.2.3.2.11	Area de Teatro 2011	INGRESOS PROPIK	-45,037.50	0.00	0.00	-45,037.50
1.1.2.3.2.12	Area de Artes Visuales 2011		251,135.00	0.00	0.00	251,135.00
1.1.2.3.2.12	Area de Artes Visuales 2011	INGRESOS PROPIK	-98,604.00	0.00	0.00	-98,604.00
1.1.2.3.2.13	Area de Danza 2011		149,681.50	0.00	0.00	149,681.50
1.1.2.3.2.13	Area de Danza 2011	INGRESOS PROPIK	-59,765.50	0.00	0.00	-59,765.50
1.2	ACTIVO NO CIRCULANTE		2,747,757.47	978,588.76	0.00	3,726,346.23
1.2.4	Bienes Muebles		2,379,233.79	751,545.44	0.00	3,130,779.23
1.2.4.1	Mobiliario y Equipo de Administración		409,166.91	313,694.16	0.00	722,861.07
1.2.4.1.1	Muebles de Oficina y Estantería		39,093.43	0.00	0.00	39,093.43
1.2.4.1.1	Muebles de Oficina y Estantería	APORTACION FED	0.00	30,728.40	0.00	30,728.40
1.2.4.1.3	Equipo de Cómputo y de Tecnologías de la Información		277,743.48	0.00	0.00	277,743.48
1.2.4.1.3	Equipo de Cómputo y de Tecnologías de la Información	APORTACION FED	0.00	282,965.76	0.00	282,965.76
1.2.4.2	Mobiliario y Equipo Educativo y Recreativo		1,454,363.74	421,555.60	0.00	1,875,919.34
1.2.4.2.3	Cámaras Fotográficas y de Video	APORTACION FED	0.00	17,808.32	0.00	17,808.32
1.2.4.2.9	Otro Mobiliario y Equipo Educativo y Recreativo		1,454,363.74	0.00	0.00	1,454,363.74
1.2.4.2.9	Otro Mobiliario y Equipo Educativo y Recreativo	APORTACION FED	0.00	403,747.28	0.00	403,747.28
1.2.4.4	Equipo de Transporte		473,520.00	0.00	0.00	473,520.00
1.2.4.4.1.1	TIIDA SEDAN 2011		170,800.00	0.00	0.00	170,800.00
1.2.4.4.1.2	URVAN MOD. 2011		302,720.00	0.00	0.00	302,720.00
1.2.4.6	Maquinaria, Otros Equipos y Herramientas		42,183.14	16,295.68	0.00	58,478.82
1.2.4.6.5	Equipo de Comunicación y Telecomunicación		19,559.64	0.00	0.00	19,559.64
1.2.4.6.7	Herramientas y Máquinas-Herramienta		9,623.50	0.00	0.00	9,623.50
1.2.4.6.7	Herramientas y Máquinas-Herramienta	APORTACION FED	0.00	16,295.68	0.00	16,295.68
1.2.4.6.9	Otros Equipos		13,000.00	0.00	0.00	13,000.00
1.2.5	Activos Intangibles		338,523.68	227,043.32	0.00	565,567.00
1.2.5.1	Software		338,523.68	0.00	0.00	338,523.68
1.2.5.1	Software	APORTACION FED	0.00	180,823.12	0.00	180,823.12
1.2.5.1.1	Software		338,523.68	0.00	0.00	338,523.68
1.2.5.4	Licencias		0.00	46,220.20	0.00	46,220.20
1.2.5.4.1	Licencias Informáticas e Intelectuales	APORTACION FED	0.00	46,220.20	0.00	46,220.20
1.2.7	Activos Diferidos		30,000.00	0.00	0.00	30,000.00
1.2.7.9	Otros Activos Diferidos		30,000.00	0.00	0.00	30,000.00
2	PASIVO		-715,544.38	3,074,027.11	2,850,674.71	-492,191.98



CENTRO MORELENSE DE LAS ARTES DEL ESTADO DE MORELOS
BALANZA DE COMPROBACIÓN

Presentación por Todos

Fecha : 20/07/2012

Periodo del 01/05/2012 Al 31/05/2012

Hoja : 3

Cuenta	Nombre	Subsidio	Sdo. Ini.	Debe	Haber	Sdo. Fin.
2.1	PASIVO CIRCULANTE		-715,544.38	3,074,027.11	2,850,674.71	-492,191.98
2.1.1	Cuentas por Pagar a Corto Plazo		-715,544.38	3,074,027.11	2,850,674.71	-492,191.98
2.1.1.1	Servicios Personales por Pagar a Corto Plazo		-937,150.26	692,955.82	642,336.51	-886,530.95
2.1.1.1.1	Servicios Personales por Pagar a Corto Plazo	APORTACION EST.	557,431.81	732,592.80	721,912.00	568,112.61
2.1.1.1.1.1	Remuneración por pagar al Personal de carácter permanente a CP		-16,046.28	476,858.12	460,416.21	395.63
2.1.1.1.1.1	Remuneración por pagar al Personal de carácter permanente a CP	APORTACION EST.	0.00	1,514.24	1,514.24	0.00
2.1.1.1.1.01	Nava Sotelo Alejandro		2,813.73	0.00	0.00	2,813.73
2.1.1.1.1.01	Nava Sotelo Alejandro	APORTACION EST.	-2,813.73	0.00	0.00	-2,813.73
2.1.1.1.1.04	López Montiel Edgar Olivio		14,310.59	4,088.74	0.00	18,399.33
2.1.1.1.1.04	López Montiel Edgar Olivio	APORTACION EST.	-14,310.59	0.00	4,088.74	-18,399.33
2.1.1.1.1.05	Amaya Hector		6,121.53	2,062.56	0.00	8,184.09
2.1.1.1.1.05	Amaya Hector	APORTACION EST.	-6,121.53	0.00	2,062.56	-8,184.09
2.1.1.1.1.06	Gaviña Astidullo Mario Israel		18,044.27	11,549.10	0.00	29,593.37
2.1.1.1.1.06	Gaviña Astidullo Mario Israel	APORTACION EST.	-18,044.27	0.00	11,549.10	-29,593.37
2.1.1.1.1.07	Najera Vilchis Fernando		4,796.08	2,213.04	0.00	7,009.12
2.1.1.1.1.07	Najera Vilchis Fernando	APORTACION EST.	-4,796.08	0.00	2,213.04	-7,009.12
2.1.1.1.1.08	Torres Astudillo Luz Alba		16,073.68	0.00	0.00	16,073.68
2.1.1.1.1.08	Torres Astudillo Luz Alba	APORTACION EST.	-16,073.68	0.00	0.00	-16,073.68
2.1.1.1.1.09	Alcantara Antunez Jose Luis		-48.02	0.00	0.00	-48.02
2.1.1.1.1.10	Remuneraciones por Pagar a C.P.		-192,467.29	0.00	0.00	-192,467.29
2.1.1.1.1.10	Remuneraciones por Pagar a C.P.	APORTACION EST.	192,467.29	408,339.08	407,895.43	192,910.94
2.1.1.1.1.11	Provisiones de Caracter Laboral , Economico y Seg. Social	APORTACION EST.	0.00	17,662.39	1,664.13	15,998.26
2.1.1.1.1.12	Concha Portillo Esperanza	APORTACION EST.	-15,998.26	17,210.34	17,210.34	-15,998.26
2.1.1.1.1.14	Balderas Gama Marco Antonio		1,640.30	0.00	0.00	1,640.30
2.1.1.1.1.14	Balderas Gama Marco Antonio	APORTACION EST.	-1,640.30	0.00	0.00	-1,640.30
2.1.1.1.1.16	Cureño Hernandez Azucena		-1,758.15	3,516.30	0.00	1,758.15
2.1.1.1.1.16	Cureño Hernandez Azucena	APORTACION EST.	1,758.15	0.00	3,516.30	-1,758.15
2.1.1.1.1.17	Pérez González José Anselmo		0.00	7,431.41	7,431.41	0.00
2.1.1.1.1.19	Morante Pantaleón Saúl		0.00	2,785.16	0.00	2,785.16
2.1.1.1.1.19	Morante Pantaleón Saúl	APORTACION EST.	0.00	0.00	2,785.16	-2,785.16
2.1.1.1.2	Remuneración por pagar al Personal de carácter transitorio a CP		-211,162.96	99,077.80	64,900.40	-176,985.56
2.1.1.1.2.1	Profesionistas por Honorarios Asimilables a Salarios		-127,532.76	51,673.00	30,800.00	-106,659.76
2.1.1.1.2.1.001.	Agüero Ayala Mario Alberto		-6,333.90	0.00	0.00	-6,333.90
2.1.1.1.2.1.001	Agüero Ayala Mario Alberto	APORTACION EST.	6,333.60	0.00	0.00	6,333.60
2.1.1.1.2.1.002	González Alvarado Galo Alberto		-53.00	0.00	0.00	-53.00
2.1.1.1.2.1.004	Muzzio Arevalo Hector Gabriel		-10,620.00	0.00	0.00	-10,620.00
2.1.1.1.2.1.005	Albarran Rendón Verónica		-750.00	0.00	0.00	-750.00
2.1.1.1.2.1.007	Ruiz Monroy Javier		150.00	0.00	0.00	150.00
2.1.1.1.2.1.007	Ruiz Monroy Javier	APORTACION EST.	-4,200.00	0.00	1,050.00	-5,250.00
2.1.1.1.2.1.008	Balmaceda Avelar Javier		253.42	0.00	0.00	253.42



[Handwritten signature]

[Handwritten signature]

[Handwritten signature]

[Handwritten signature]

CENTRO MORELENSE DE LAS ARTES DEL ESTADO DE MORELOS
BALANZA DE COMPROBACIÓN

Presentación por Todos

Fecha: 20/07/2012

Periodo del 01/05/2012 Al 31/05/2012

Hoja: 4

Cuenta	Nombre	Subsidio	Sdo. Ini.	Debe	Haber	Sdo. Fin.
2.1.1.1.2.1.009	Miranda Quevedo Marcos Leonardo		-6,300.00	0.00	0.00	-6,300.00
2.1.1.1.2.1.009	Miranda Quevedo Marcos Leonardo	APORTACION EST.	-1,500.00	0.00	450.00	-1,950.00
2.1.1.1.2.1.010	Toffanin Andreas		-1,500.00	0.00	0.00	-1,500.00
2.1.1.1.2.1.010	Toffanin Andreas	APORTACION EST.	-1,800.00	0.00	0.00	-1,800.00
2.1.1.1.2.1.011	Conde Flores Luis Adballán		600.00	0.00	0.00	600.00
2.1.1.1.2.1.011	Conde Flores Luis Adballan	APORTACION EST.	-1,500.00	0.00	600.00	-2,100.00
2.1.1.1.2.1.012	Vázquez Roman Ireli Irmariane		-2,550.00	0.00	0.00	-2,550.00
2.1.1.1.2.1.012	Vázquez Roman Ireli Irmariane	APORTACION EST.	-1,650.00	1,050.00	0.00	-600.00
2.1.1.1.2.1.014	Arteaga López Carla Cecilia		-1,000.00	720.00	0.00	-280.00
2.1.1.1.2.1.014	Arteaga López Carla Cecilia	APORTACION EST.	-600.00	0.00	600.00	-1,200.00
2.1.1.1.2.1.015	Vargas Estrada María Penelope		-600.00	0.00	0.00	-600.00
2.1.1.1.2.1.016	Riva Palacio Nieto Victoria		-6,000.00	0.00	0.00	-6,000.00
2.1.1.1.2.1.018	Ortiz Martínez Ruben		-10,380.00	3,840.00	0.00	-6,540.00
2.1.1.1.2.1.018	Ortiz Martínez Ruben	APORTACION EST.	-1,350.00	750.00	0.00	-600.00
2.1.1.1.2.1.019	Yralda Alonso Fernando		-6,420.00	5,920.00	0.00	-500.00
2.1.1.1.2.1.019	Yralda Alonso Fernando	APORTACION EST.	-1,500.00	0.00	950.00	-2,450.00
2.1.1.1.2.1.020	Segarra Portuondo Edgar		-1,200.00	0.00	0.00	-1,200.00
2.1.1.1.2.1.021	Baez Acosta Lorena		-500.00	0.00	0.00	-500.00
2.1.1.1.2.1.022	Ramos Koprivitz Vera Milarca		-1,440.00	0.00	0.00	-1,440.00
2.1.1.1.2.1.023	Rosales Villar Ana Lucia		-10,680.00	1,320.00	0.00	-9,360.00
2.1.1.1.2.1.023	Rosales Villar Ana Lucia	APORTACION EST.	0.00	0.00	1,200.00	-1,200.00
2.1.1.1.2.1.024	López Varela Ana Lourdes		-6,480.00	0.00	0.00	-6,480.00
2.1.1.1.2.1.024	López Varela Ana Lourdes	APORTACION EST.	-3,090.00	450.00	450.00	-3,090.00
2.1.1.1.2.1.025	Barrera Rivas Lluvia		-5,220.00	1,800.00	0.00	-3,420.00
2.1.1.1.2.1.025	Barrera Rivas Lluvia	APORTACION EST.	1,620.00	600.00	1,350.00	870.00
2.1.1.1.2.1.026	Arenas Pérez Ramón		-9,420.00	0.00	0.00	-9,420.00
2.1.1.1.2.1.027	Carrión Parga Lisa		-2,100.00	0.00	0.00	-2,100.00
2.1.1.1.2.1.029	Gardiman Martínez Claude		-750.00	0.00	0.00	-750.00
2.1.1.1.2.1.030	Tellez Villaseñor Hordoñez Rodrigo	APORTACION EST.	-1,350.00	450.00	450.00	-1,350.00
2.1.1.1.2.1.031	Nequiz Zamora Edgar Alejandro	APORTACION EST.	-900.00	450.00	450.00	-900.00
2.1.1.1.2.1.032	Vigo Caceres Alejandro		-300.00	0.00	0.00	-300.00
2.1.1.1.2.1.032	Vigo Caceres Alejandro	APORTACION EST.	-2,550.00	750.00	1,050.00	-2,850.00
2.1.1.1.2.1.034	Serrano Aleman Mauricio		2,063.04	0.00	0.00	2,063.04
2.1.1.1.2.1.034	Serrano Aleman Mauricio	APORTACION EST.	-2,400.00	0.00	0.00	-2,400.00
2.1.1.1.2.1.036	Mora Delgado Alberto		-449.28	0.00	0.00	-449.28
2.1.1.1.2.1.038	Almazán Orihuela Joel		-0.01	0.00	0.00	-0.01
2.1.1.1.2.1.043	De la Garza Richardson Francisco Javier		4,080.00	0.00	0.00	4,080.00
2.1.1.1.2.1.043	De la Garza Richardson Francisco Javier	APORTACION EST.	-4,080.00	0.00	0.00	-4,080.00
2.1.1.1.2.1.054	Marquez Tamayo Lily Aurora		5,430.00	0.00	0.00	5,430.00
2.1.1.1.2.1.054	Marquez Tamayo Lily Aurora	APORTACION EST.	-5,533.54	0.00	0.00	-5,533.54
2.1.1.1.2.1.069	Santoyo Ocampo Agustín		450.00	0.00	0.00	450.00
2.1.1.1.2.1.069	Santoyo Ocampo Agustín	APORTACION EST.	-1,650.00	750.00	300.00	-1,200.00
2.1.1.1.2.1.074	Romero Salgado Victor Mauricio		9,660.00	6,420.00	0.00	16,080.00
2.1.1.1.2.1.074	Romero Salgado Victor Mauricio	APORTACION EST.	-16,080.00	0.00	0.00	-16,080.00

CENTRO MORELENSE DE LAS ARTES DEL ESTADO DE MORELOS
BALANZA DE COMPROBACIÓN

Presentación por Todos

Fecha : 20/07/2012

Periodo del 01/05/2012 Al 31/05/2012

Hoja : 5

Cuenta	Nombre	Subsidio	Sdo. Ini.	Debe	Haber	Sdo. Fin.
2.1.1.1.2.1.075	Novo Fernández Antonia		3,360.00	2,400.00	0.00	5,760.00
2.1.1.1.2.1.075	Novo Fernández Antonia	APORTACION EST.	-3,360.00	0.00	2,400.00	-5,760.00
2.1.1.1.2.1.076	Hersch Martínez Barranco Berniece Marcela		-3,960.00	3,960.00	0.00	0.00
2.1.1.1.2.1.077	Arteaga Hernández Sergio Feliciano		3,566.91	0.00	0.00	3,566.91
2.1.1.1.2.1.078	Aguilar Rodríguez Eric Owen		2,430.00	0.00	0.00	2,430.00
2.1.1.1.2.1.078	Aguilar Rodríguez Eric Owen	APORTACION EST.	-3,480.00	300.00	450.00	-3,630.00
2.1.1.1.2.1.079	García Gutierrez Gabriela		1,140.00	0.00	0.00	1,140.00
2.1.1.1.2.1.079	García Gutierrez Gabriela	APORTACION EST.	-2,190.00	750.00	450.00	-1,890.00
2.1.1.1.2.1.080	Elena Sergio Felix		3,720.00	2,160.00	0.00	5,880.00
2.1.1.1.2.1.080	Elena Sergio Felix	APORTACION EST.	-5,820.00	600.00	2,310.00	-7,530.00
2.1.1.1.2.1.081	Hernández Lizazo Jorge Alberto		4,080.00	0.00	0.00	4,080.00
2.1.1.1.2.1.081	Hernández Lizazo Jorge Alberto	APORTACION EST.	-4,080.00	0.00	0.00	-4,080.00
2.1.1.1.2.1.082	Hernández Jesús		-2,520.00	0.00	0.00	-2,520.00
2.1.1.1.2.1.082	Hernández Jesús	APORTACION EST.	-2,160.00	0.00	1,800.00	-3,960.00
2.1.1.1.2.1.083	Leal García Luis Ramón		600.00	0.00	0.00	600.00
2.1.1.1.2.1.083	Leal García Luis Ramón	APORTACION EST.	-600.00	0.00	0.00	-600.00
2.1.1.1.2.1.084	Ocelli Baez Alexandra		3,000.00	0.00	0.00	3,000.00
2.1.1.1.2.1.084	Ocelli Baez Alexandra	APORTACION EST.	-3,000.00	0.00	0.00	-3,000.00
2.1.1.1.2.1.085	Veloz Vicario Gilberto		300.00	0.00	0.00	300.00
2.1.1.1.2.1.085	Veloz Vicario Gilberto	APORTACION EST.	-900.00	0.00	900.00	-1,800.00
2.1.1.1.2.1.086	Zanete Viciado Alexis		2,280.00	2,880.00	0.00	5,160.00
2.1.1.1.2.1.086	Zanete Viciado Alexis	APORTACION EST.	-5,760.00	0.00	150.00	-5,910.00
2.1.1.1.2.1.087	Reyes Lazcano Mario Alfonso		2,100.00	2,700.00	0.00	4,800.00
2.1.1.1.2.1.087	Reyes Lazcano Mario Alfonso	APORTACION EST.	-2,100.00	0.00	2,700.00	-4,800.00
2.1.1.1.2.1.088	Tello Salgado Zaid Ali		1,440.00	1,440.00	0.00	2,880.00
2.1.1.1.2.1.088	Tello Salgado Zaid Ali	APORTACION EST.	-1,440.00	0.00	1,440.00	-2,880.00
2.1.1.1.2.1.089	Ocampo Flores Adriana		720.00	0.00	0.00	720.00
2.1.1.1.2.1.090	Rängel Castro Rodrigo		-300.00	0.00	0.00	-300.00
2.1.1.1.2.1.090	Rangel Castro Rodrigo	APORTACION EST.	-1,500.00	450.00	1,200.00	-2,250.00
2.1.1.1.2.1.091	Enriquez Orozco Yazmin		0.00	7,803.00	0.00	7,803.00
2.1.1.1.2.1.091	Enriquez Orozco Yazmin	APORTACION EST.	0.00	0.00	7,800.00	-7,800.00
2.1.1.1.2.1.092	Sánchez García Rosa Virginia		-960.00	960.00	0.00	0.00
2.1.1.1.2.1.093	MORALES IZQUIERDO ANA PAOLA	APORTACION EST.	0.00	0.00	300.00	-300.00
2.1.1.1.2.2	Profesionistas por Honorarios Profesionales		-83,630.20	47,404.80	34,100.40	-70,325.80
2.1.1.1.2.2.001	Seedorf de Colombres Roland Joaquin		-763.20	0.00	0.00	-763.20
2.1.1.1.2.2.002	Suaste Aguirre José Jesus		626.40	0.00	0.00	626.40
2.1.1.1.2.2.002	Suaste Aguirre José Jesus	APORTACION EST.	-7,308.00	0.00	3,132.00	-10,440.00
2.1.1.1.2.2.003	Jervaise Charles Eric Andre		-7,209.60	0.00	0.00	-7,209.60
2.1.1.1.2.2.004	Marquez Navarro Jesus Arturo		-6,055.20	0.00	0.00	-6,055.20
2.1.1.1.2.2.005	Mendoza Gilabert Elisa		-4,081.00	0.00	0.00	-4,081.00
2.1.1.1.2.2.006	Cruz Vázquez Manuel Mauricio		-508.80	0.00	0.00	-508.80
2.1.1.1.2.2.007	Martínez Mejía Margarita		-612.00	0.00	0.00	-612.00
2.1.1.1.2.2.007	Martínez Mejía Margarita	APORTACION EST.	-4,080.00	0.00	3,234.00	-7,314.00
2.1.1.1.2.2.008	Villela Mascaró Pilar		-763.20	0.00	0.00	-763.20

CENTRO MORELENSE DE LAS ARTES DEL ESTADO DE MORELOS

BALANZA DE COMPROBACIÓN

Presentación por Todos

Fecha: 20/07/2012

Periodo del 01/05/2012 Al 31/05/2012

Hoja: 6

Cuenta	Nombre	Subsidio	Sdo. Ini.	Debe	Haber	Sdo. Fin.
2.1.1.1.2.2.009	Tovar Botello Juan Francisco		-572.40	0.00	0.00	-572.40
2.1.1.1.2.2.010	García Valencia Guadalupe Coral		-300.00	0.00	0.00	-300.00
2.1.1.1.2.2.011	Guillen Huitzil Luis Rodolfo		-2,544.00	0.00	0.00	-2,544.00
2.1.1.1.2.2.012	Mendoza Ramblas Mario		963.60	0.00	0.00	963.60
2.1.1.1.2.2.012	Mendoza Ramblas Mario	APORTACION EST.	-3,727.20	450.00	750.00	-4,027.20
2.1.1.1.2.2.013	Meza Vázquez Agustin Manuel		-4,454.40	0.00	0.00	-4,454.40
2.1.1.1.2.2.014	Pérez Veronica Graciela		-1,670.40	0.00	0.00	-1,670.40
2.1.1.1.2.2.015	Ramírez Martínez Armando		1,113.60	13,084.80	0.00	14,198.40
2.1.1.1.2.2.015	Ramírez Martínez Armando	APORTACION EST.	-13,502.40	0.00	5,985.60	-19,488.00
2.1.1.1.2.2.017	Rocha Juárez bely David		-3,180.00	0.00	0.00	-3,180.00
2.1.1.1.2.2.018	Tovar Sánchez Enrique		-4,950.00	0.00	0.00	-4,950.00
2.1.1.1.2.2.019	Lara Zavala Margarita Rosa		-1,670.40	0.00	0.00	-1,670.40
2.1.1.1.2.2.020	Meraz Rodríguez Claudia Patricia		-900.00	0.00	0.00	-900.00
2.1.1.1.2.2.021	Rabadán Villalpando María Eugenia		-600.00	0.00	0.00	-600.00
2.1.1.1.2.2.022	Taborga Rivero Huascar Eduardo		-1,531.20	1,392.00	0.00	-139.20
2.1.1.1.2.2.022	Taborga Rivero Huascar Eduardo	APORTACION EST.	0.00	0.00	696.00	-696.00
2.1.1.1.2.2.023	Aquique Lavat Elias Arturo		0.00	15,172.80	0.00	15,172.80
2.1.1.1.2.2.023	Aquique Lavat Elias Arturo	APORTACION EST.	-9,187.20	0.00	5,985.60	-15,172.80
2.1.1.1.2.2.024	González García Veronica Ariadna		-636.00	5,220.00	0.00	4,584.00
2.1.1.1.2.2.024	González García Veronica Ariadna	APORTACION EST.	0.00	0.00	5,220.00	-5,220.00
2.1.1.1.2.2.025	Madrigal Pilón Miguel Ángel		5,640.00	0.00	0.00	5,640.00
2.1.1.1.2.2.025	Madrigal Pilón Miguel Ángel	APORTACION EST.	-6,403.20	0.00	0.00	-6,403.20
2.1.1.1.2.2.026	Rodríguez Ferrer Citlali		-318.00	0.00	0.00	-318.00
2.1.1.1.2.2.027	Sosa León Ildelfonso		1,798.80	0.00	0.00	1,798.80
2.1.1.1.2.2.027	Sosa León Ildelfonso	APORTACION EST.	-2,698.80	900.00	600.00	-2,398.80
2.1.1.1.2.2.028	Aldana Jiménez Blanca Delia		1,370.40	0.00	0.00	1,370.40
2.1.1.1.2.2.028	Aldana Jiménez Blanca Delia	APORTACION EST.	-4,220.40	1,650.00	1,050.00	-3,620.40
2.1.1.1.2.2.029	Aramburo y Walz María del Carmén		696.00	2,088.00	0.00	2,784.00
2.1.1.1.2.2.029	Aramburo y Walz María del Carmén	APORTACION EST.	-1,392.00	0.00	0.00	-1,392.00
2.1.1.1.2.2.030	Garulli Bigli Vincenzo		6,264.00	4,315.20	0.00	10,579.20
2.1.1.1.2.2.030	Garulli Bigli Vincenzo	APORTACION EST.	-6,264.00	0.00	4,315.20	-10,579.20
2.1.1.1.2.2.031	Vázquez Castro Omar		0.00	3,132.00	0.00	3,132.00
2.1.1.1.2.2.031	Vázquez Castro Omar	APORTACION EST.	0.00	0.00	3,132.00	-3,132.00
2.1.1.1.4	Seguridad Social y Seguros por pagar a CP		-37,877.20	79,367.33	79,367.33	-37,877.20
2.1.1.1.4.1	Aportaciones Patronales al IMSS		192,337.30	0.00	0.00	192,337.30
2.1.1.1.4.1	Aportaciones Patronales al IMSS	APORTACION EST.	-230,214.50	79,367.33	79,367.33	-230,214.50
2.1.1.1.5	Otras prestaciones sociales y económicas por pagar a CP		-105,542.01	36,138.33	36,138.33	-105,542.01
2.1.1.1.5.1	Aportaciones al Instituto de Credito		-75.17	0.00	0.00	-75.17
2.1.1.1.5.1	Aportaciones al Instituto de Credito	APORTACION EST.	-105,466.84	12,278.00	12,278.00	-105,466.84
2.1.1.1.5.2	Ayuda para Renta	APORTACION EST.	0.00	1,440.43	1,440.43	0.00
2.1.1.1.5.3	Despensa	APORTACION EST.	0.00	1,440.43	1,440.43	0.00
2.1.1.1.5.4	Ayuda para Transporte	APORTACION EST.	0.00	946.57	946.57	0.00
2.1.1.1.5.5	Otras prestaciones económicas	APORTACION EST.	0.00	9,933.41	9,933.41	0.00

CENTRO MORELENSE DE LAS ARTES DEL ESTADO DE MORELOS
BALANZA DE COMPROBACIÓN

Presentación por Todos

Fecha: 20/07/2012

Periodo del 01/05/2012 Al 31/05/2012

Hoja: 7

Cuenta	Nombre	Subsidio	Sdo. Ini.	Debe	Haber	Sdo. Fin.
2.1.1.1.5.6	Prima dominical	APORTACION EST.	0.00	72.02	72.02	0.00
2.1.1.1.5.7	Gratificación de Fin de Año	APORTACION EST.	0.00	6,814.07	6,814.07	0.00
2.1.1.1.5.8	Compensaciones	APORTACION EST.	0.00	3,213.40	3,213.40	0.00
2.1.1.2	Proveedores por Pagar a Corto Plazo		-22,151.10	0.00	0.00	-22,151.10
2.1.1.2	Proveedores por Pagar a Corto Plazo	APORTACION EST.	-16,579.71	138,882.79	91,377.51	30,925.57
2.1.1.2	Proveedores por Pagar a Corto Plazo	APORTACION FED	0.00	990,163.24	990,163.24	0.00
2.1.1.2.1	Deudas por Adquisición de Bienes y Contratación de Servicios por Pagar a CP		-10,977.67	0.00	0.00	-10,977.67
2.1.1.2.1.001	Zúñiga Tapia Sidonia Cipriana		-4,089.00	0.00	0.00	-4,089.00
2.1.1.2.1.002	Axa Seguros SA de CV	APORTACION EST.	-6,888.67	0.00	0.00	-6,888.67
2.1.1.6	Intereses, Comisiones y Otros Gastos de la Deuda Pública por Pagar a Corto Plazo		501.12	791.70	791.70	501.12
2.1.1.6.1	Comisiones, Intereses	APORTACION EST.	501.12	791.70	791.70	501.12
2.1.1.7	Retenciones y Contribuciones por Pagar a Corto Plazo		-57,734.74	232,027.31	154,116.77	20,175.80
2.1.1.7.01	ISR Retenido por Salarios		110,436.06	56,036.00	0.00	166,472.06
2.1.1.7.01	ISR Retenido por Salarios	APORTACION EST.	-182,870.94	0.00	48,317.18	-231,188.12
2.1.1.7.02	IMSS Retenido		26,707.78	0.00	0.00	26,707.78
2.1.1.7.02	IMSS Retenido	APORTACION EST.	-44,615.60	0.00	14,497.20	-59,112.80
2.1.1.7.03	ISR Retenido por Honorarios		2,712.44	7,134.00	3,958.92	5,887.52
2.1.1.7.03	ISR Retenido por Honorarios	APORTACION EST.	-11,412.00	0.00	5,854.52	-17,266.52
2.1.1.7.04	ISR Retenido por Honorarios Asimilables a Salarios		12,443.11	54,098.00	3,982.10	62,559.01
2.1.1.7.04	ISR Retenido por Honorarios Asimilables a Salarios	APORTACION EST.	-72,090.48	0.00	59,392.20	-131,482.68
2.1.1.7.05	ISR por Arrendamiento de Inmuebles		6,000.00	3,000.00	0.00	9,000.00
2.1.1.7.05	ISR por Arrendamiento de Inmuebles	APORTACION EST.	-9,000.00	0.00	3,000.00	-12,000.00
2.1.1.7.06	ISR por Salarios (Aguinaldo)		0.08	0.00	0.00	0.08
2.1.1.7.08	Aportacion Patronal al ICTSGEM		109,887.83	27,674.64	0.00	137,562.47
2.1.1.7.08	Aportacion Patronal al ICTSGEM	APORTACION EST.	-732.18	37,877.20	0.00	37,145.02
2.1.1.7.09	Aportacion Trabajador al ICTSGEM		53,318.21	19,602.80	0.00	72,921.01
2.1.1.7.09	Aportacion Trabajador al ICTSGEM	APORTACION EST.	-58,519.05	26,604.67	15,114.65	-47,029.03
2.1.1.9	Otras Cuentas por Pagar a Corto Plazo		-239,861.50	286,613.45	249,976.98	-203,225.03
2.1.1.9.1	Alumnos		-51,857.00	160,243.50	160,243.50	-51,857.00
2.1.1.9.1.001	Alumnos 2011		-24,414.50	0.00	0.00	-24,414.50
2.1.1.9.1.002	Núñez Cisneros Dalia G.		-130.00	0.00	0.00	-130.00
2.1.1.9.1.003	Mastache Salas Carlos		-150.00	0.00	0.00	-150.00
2.1.1.9.1.004	Bahena Gamez Tania		-100.00	0.00	0.00	-100.00
2.1.1.9.1.006	Servicios Escolares 2012		-21,760.00	0.00	0.00	-21,760.00
2.1.1.9.1.006	Servicios Escolares 2012	APORTACION EST.	0.00	160,243.50	160,243.50	0.00
2.1.1.9.1.007	Suárez Gutierrez Gabriela		-1,260.00	0.00	0.00	-1,260.00
2.1.1.9.1.008	Cornejo Rodríguez Isis		-500.00	0.00	0.00	-500.00
2.1.1.9.1.009	Crossley Ballina Andrew P.		-3,542.50	0.00	0.00	-3,542.50
2.1.1.9.2	Otras Cuentas Por Pagar		-188,004.50	126,369.95	89,733.48	-151,368.03
2.1.1.9.2.1	Seguro de Vida		-84.40	0.00	0.00	-84.40
2.1.1.9.2.10	Préstamo Especial ICTSGEM		34,732.60	0.00	0.00	34,732.60

CENTRO MORELENSE DE LAS ARTES DEL ESTADO DE MORELOS
BALANZA DE COMPROBACIÓN

Presentación por Todos

Fecha: 20/07/2012

Periodo del 01/05/2012 Al 31/05/2012

Hoja: 8

Cuenta	Nombre	Subsidio	Sdo. Ini.	Debe	Haber	Sdo. Fin.
2.1.1.9.2.10	Prestamo Especial ICTSGEM	APORTACION EST.	-46,328.41	0.00	0.00	-46,328.41
2.1.1.9.2.11	Prestamo Quirografario ICTSGEM		38,623.94	0.00	0.00	38,623.94
2.1.1.9.2.11	Prestamo Quirografario ICTSGEM	APORTACION EST.	-49,496.28	0.00	0.00	-49,496.28
2.1.1.9.2.12	Prestamo Vehiculo ICTSGEM		40,724.04	0.00	0.00	40,724.04
2.1.1.9.2.12	Prestamo Vehiculo ICTSGEM	APORTACION EST.	-55,293.11	0.00	0.00	-55,293.11
2.1.1.9.2.13	Prestamo Hipotecario ICTSGEM		8,601.86	0.00	0.00	8,601.86
2.1.1.9.2.13	Prestamo Hipotecario ICTSGEM	APORTACION EST.	-12,902.79	0.00	0.00	-12,902.79
2.1.1.9.2.14	Interes Morat. Ptmo. Vehiculo		-95.23	0.00	0.00	-95.23
2.1.1.9.2.15	Pago Nomina Aval Especial		-723.14	0.00	0.00	-723.14
2.1.1.9.2.15	Pago Nomina Aval Especial	APORTACION EST.	-725.67	0.00	0.00	-725.67
2.1.1.9.2.16	Remanente Ptro. Vehiculo Usado		3,900.00	0.00	0.00	3,900.00
1.1.9.2.16	Remanente Ptro. Vehiculo Usado	APORTACION EST.	-5,600.00	0.00	0.00	-5,600.00
2.1.1.9.2.18	Interes Moratorio Ptmo Quirografario ICTSGEM		14.10	0.00	0.00	14.10
2.1.1.9.2.18	Interes Moratorio Ptmo Quirografario ICTSGEM	APORTACION EST.	-14.10	0.00	0.00	-14.10
2.1.1.9.2.19	Remanente Ptro Quirografario ICTSGEM		100.00	0.00	0.00	100.00
2.1.1.9.2.19	Remanente Ptro Quirografario ICTSGEM	APORTACION EST.	-100.00	0.00	0.00	-100.00
2.1.1.9.2.2	Viaticos de Maestros		-19,700.00	0.00	0.00	-19,700.00
2.1.1.9.2.20	Amortizaciones al ICTSGEM		-13,231.08	84,516.87	0.00	71,285.79
2.1.1.9.2.20	Amortizaciones al ICTSGEM	APORTACION EST.	-71,285.79	41,853.08	89,733.48	-119,166.19
2.1.1.9.2.4	FONACOT		688.99	0.00	0.00	688.99
2.1.1.9.2.4	FONACOT	APORTACION EST.	-441.66	0.00	0.00	-441.66
2.1.1.9.2.7	Sapac		-928.00	0.00	0.00	-928.00
2.1.1.9.2.8	APRSOFT		-34,800.00	0.00	0.00	-34,800.00
2.1.1.9.2.9	Servicio Telefónico		-2,863.12	0.00	0.00	-2,863.12
2.1.1.9.2.9	Servicio Telefónico	APORTACION EST.	-777.25	0.00	0.00	-777.25
3	HACIENDA PÚBLICA/ PATRIMONIO		-5,901,570.29	0.00	0.00	-5,901,570.29
3.2	HACIENDA PÚBLICA /PATRIMONIO GENERADO		-5,901,570.29	0.00	0.00	-5,901,570.29
3.2.1	Resultados del Ejercicio (Ahorro/ Desahorro)		-2,958,932.73	0.00	0.00	-2,958,932.73
3.2.1.1	Ejercicio 2011		-2,958,932.73	0.00	0.00	-2,958,932.73
3.2.2	Resultados de Ejercicios Anteriores		-222,397.69	0.00	0.00	-222,397.69
3.2.2.1	Ejercicio 2010		-222,397.69	0.00	0.00	-222,397.69
3.2.3	Revalúos		-1,107,920.00	0.00	0.00	-1,107,920.00
3.2.3.2	Revalúo de Bienes Muebles		-1,107,920.00	0.00	0.00	-1,107,920.00
3.2.6	Modificaciones al Patrimonio		-1,612,319.87	0.00	0.00	-1,612,319.87
3.2.6.1	Adquisición de Bienes Muebles		-1,273,796.19	0.00	0.00	-1,273,796.19
3.2.6.2	Adquisición de Bienes Intangibles		-338,523.68	0.00	0.00	-338,523.68
4	INGRESOS Y OTROS BENEFICIOS		-6,030,333.01	0.00	1,501,482.48	-7,531,815.49
4.1	INGRESOS DE GESTIÓN		-1,652,249.51	0.00	397,540.50	-2,049,790.01
4.1.7	Ingresos por Venta de Bienes y Servicios		-1,652,249.51	0.00	397,540.50	-2,049,790.01
4.1.7.3	Ingresos por Venta de Bienes y Servicios de Organismos Descentralizados		-1,649,749.51	0.00	395,040.50	-2,044,790.01
4.1.7.3	Ingresos por Venta de Bienes y Servicios de Organismos Descentralizados	INGRESOS PROPI	-2,500.00	0.00	2,500.00	-5,000.00

CENTRO MORELENSE DE LAS ARTES DEL ESTADO DE MORELOS
BALANZA DE COMPROBACIÓN

Presentación por Todos

Fecha : 20/07/2012

Periodo del 01/05/2012 Al 31/05/2012

Hoja : 9

Cuenta	Nombre	Subsidio	Sdo. Ini.	Debe	Haber	Sdo. Fin.
4.1.7.3.01	Cuotas Semestrales		26,312.00	0.00	0.00	26,312.00
4.1.7.3.01	Cuotas Semestrales	APORTACION EST.	130.00	0.00	160,243.50	-160,113.50
4.1.7.3.01	Cuotas Semestrales	INGRESOS PROPIK	-1,641,609.00	0.00	231,041.00	-1,872,650.00
4.1.7.3.02	Certificado Parcial de Estudios	INGRESOS PROPIK	0.00	0.00	50.00	-50.00
4.1.7.3.03	Certificado Total de Estudios	INGRESOS PROPIK	-1,850.00	0.00	250.00	-2,100.00
4.1.7.3.04	Constancia con Calificaciones	INGRESOS PROPIK	-190.00	0.00	60.00	-250.00
4.1.7.3.05	Examen de Admision Musica	INGRESOS PROPIK	-750.00	0.00	0.00	-750.00
4.1.7.3.06	Credencia Subsecuente o Reposicion	INGRESOS PROPIK	-450.00	0.00	120.00	-570.00
4.1.7.3.08	Examen de Admision Danza	INGRESOS PROPIK	-1,650.00	0.00	0.00	-1,650.00
4.1.7.3.09	Examen Extraordinario	INGRESOS PROPIK	-9,600.00	0.00	0.00	-9,600.00
4.1.7.3.13	Titulos	INGRESOS PROPIK	-8,600.00	0.00	2,000.00	-10,600.00
4.1.7.3.14	Visitas Domiciliarias en Municipios	INGRESOS PROPIK	-800.00	0.00	0.00	-800.00
4.1.7.3.15	Visitas Domiciliarias en Otros Municipios	INGRESOS PROPIK	-750.00	0.00	0.00	-750.00
4.1.7.3.20	Ingresos No Identificados		-18,114.00	0.00	0.00	-18,114.00
4.1.7.3.20	Ingresos No Identificados	INGRESOS PROPIK	-108,131.51	0.00	1,276.00	-109,407.51
4.1.7.3.30	Ingresos Identificados Ejercicio Anterior		77,140.50	0.00	0.00	77,140.50
4.1.7.3.30	Ingresos Identificados Ejercicio Anterior	INGRESOS PROPIK	39,162.50	0.00	0.00	39,162.50
4.2	PARTICIPACIONES, APORTACIONES, TRANSFERENCIAS, ASIGNACIONES, SUBSIDIOS Y OTRAS AYUDAS		-4,378,083.50	0.00	1,103,941.98	-5,482,025.48
4.2.1	Participaciones y Aportaciones		-4,378,083.50	0.00	1,103,941.98	-5,482,025.48
4.2.1.2	Aportaciones	APORTACION EST.	-4,378,083.50	0.00	1,103,941.98	-5,482,025.48
5	GASTOS Y OTRAS PÉRDIDAS		5,988,078.80	1,543,069.18	0.00	7,531,147.98
5.1	GASTOS DE FUNCIONAMIENTO		5,876,329.80	1,382,695.68	0.00	7,259,025.48
5.1.1	SERVICIOS PERSONALES		5,238,016.08	1,265,701.99	0.00	6,503,718.07
5.1.1.1	REMUNERACIONES AL PERSONAL DE CARACTER PERMANENTE		1,860,515.16	407,895.43	0.00	2,268,410.59
5.1.1.1.3	SUELDOS BASE AL PERSONAL PERMANENTE		1,860,515.16	407,895.43	0.00	2,268,410.59
5.1.1.1.3.1	Sueldos base al personal permanente.		-68.81	0.00	0.00	-68.81
5.1.1.1.3.1	Sueldos base al personal permanente.	APORTACION EST.	1,860,583.97	407,895.43	0.00	2,268,479.40
5.1.1.2	REMUNERACIONES AL PERSONAL DE CARACTER TRANSITORIO		2,367,875.48	627,673.72	0.00	2,995,549.20
5.1.1.2.1	HONORARIOS ASIMILABLES A SALARIOS.		2,367,875.48	627,673.72	0.00	2,995,549.20
5.1.1.2.1.1	Honorarios Asimilables a Salarios.		0.19	0.00	0.00	0.19
5.1.1.2.1.1	Honorarios Asimilables a Salarios.	APORTACION EST.	2,367,875.29	627,673.72	0.00	2,995,549.01
5.1.1.3	REMUNERACIONES ADICIONALES Y ESPECIALES		470,317.99	105,780.18	0.00	576,098.17
5.1.1.3.1	PRIMAS POR AÑOS DE SERVICIOS EFECTIVOS PRESTADOS.		15,069.12	0.00	0.00	15,069.12
5.1.1.3.1.2	Primas por años de servicios efectivos prestados.	APORTACION EST.	15,069.12	0.00	0.00	15,069.12
5.1.1.3.2	PRIMAS DE VACACIONES, DOMINICAL Y GRATIFICACION DE FIN DE AÑO		96,836.95	8,328.31	0.00	105,165.26
5.1.1.3.2.1	Prima Vacacional y Dominical	APORTACION EST.	17,842.72	1,514.24	0.00	19,356.96
5.1.1.3.2.3	Gratificacion de Fin de Año	APORTACION EST.	78,994.23	6,814.07	0.00	85,808.30
5.1.1.3.4	COMPENSACIONES		11,316.72	3,213.40	0.00	14,530.12
5.1.1.3.4.1	Otras compensaciones	APORTACION EST.	11,316.72	3,213.40	0.00	14,530.12

CENTRO MORELENSE DE LAS ARTES DEL ESTADO DE MORELOS
BALANZA DE COMPROBACIÓN

Presentación por Todos

Fecha: 20/07/2012

Periodo del 01/05/2012 Al 31/05/2012

Hoja: 10

Cuenta	Nombre	Subsidio	Sdo. Ini.	Debe	Haber	Sdo. Fin.
5.1.1.3.7	HONORARIOS ESPECIALES.		347,095.20	94,238.47	0.00	441,333.67
5.1.1.3.7.1	Honorarios Especiales.	APORTACION EST.	347,095.20	94,238.47	0.00	441,333.67
5.1.1.4	SEGURIDAD SOCIAL		359,893.80	91,645.33	0.00	451,539.13
5.1.1.4.1.1	Cuotas al I.M.S.S.	APORTACION EST.	244,546.34	79,367.33	0.00	323,913.67
5.1.1.4.2	INSTITUTO DE CREDITO PARA LOS TRABAJADORES AL SERVICIO DEL GOBIERNO DEL ESTADO DE MORELOS (ICTSGEM)		115,347.46	12,278.00	0.00	127,625.46
5.1.1.4.2.2	Instituto de Crédito para los Trabajadores al Servicio del Gobierno del Estado de Morelos (ICTSGEM)	APORTACION EST.	115,347.46	12,278.00	0.00	127,625.46
5.1.1.5	OTRAS PRESTACIONES SOCIALES Y ECONOMICAS		162,406.17	13,832.86	0.00	176,239.03
5.1.1.5.2	INDEMNIZACIONES		38,911.86	0.00	0.00	38,911.86
5.1.1.5.2.1	Indemnizaciones	APORTACION EST.	38,911.86	0.00	0.00	38,911.86
5.1.1.5.3	PRESTACIONES Y HABERES DE RETIRO		56,709.67	0.00	0.00	56,709.67
5.1.1.5.3.1	Prestaciones y haberes de retiro	APORTACION EST.	56,709.67	0.00	0.00	56,709.67
5.1.1.5.6	Prima Dominical	APORTACION EST.	96.04	72.02	0.00	168.06
5.1.1.5.9	OTRAS PRESTACIONES SOCIALES Y ECONOMICAS		66,888.60	13,760.84	0.00	80,449.44
5.1.1.5.9.3	Ayuda de renta	APORTACION EST.	5,608.93	1,440.43	0.00	7,049.36
5.1.1.5.9.4	Despensa	APORTACION EST.	5,608.93	1,440.43	0.00	7,049.36
5.1.1.5.9.5	Ayuda para Transporte	APORTACION EST.	3,685.87	946.57	0.00	4,632.44
5.1.1.5.9.6	Otras prestaciones económicas. (ayuda de comida)	APORTACION EST.	51,784.87	9,933.41	0.00	61,718.28
5.1.1.6	PREVISIONES		17,007.48	18,874.47	0.00	35,881.95
5.1.1.6.1	PREVISIONES DE CARÁCTER LABORAL, ECONOMICA Y DE SEGURIDAD SOCIAL		17,007.48	18,874.47	0.00	35,881.95
5.1.1.6.1.1	Previsiones de carácter laboral, económica y de seguridad social	APORTACION EST.	17,007.48	18,874.47	0.00	35,881.95
5.1.2	MATERIALES Y SUMINISTROS		157,656.43	16,223.95	0.00	173,880.38
5.1.2.1	MATERIALES DE ADMINISTRACION, EMISION DE DOCUMENTOS Y ARTICULOS OFICIALES		122,870.44	2,205.02	0.00	125,075.46
5.1.2.1.1	MATERIALES DE ADMINISTRACION, EMISION DE DOCUMENTOS Y ARTICULOS OFICIALES.		29,668.20	456.62	0.00	30,124.82
5.1.2.1.1.1	Materiales, útiles y equipos menores de oficina		679.27	0.00	0.00	679.27
5.1.2.1.1.1	Materiales, útiles y equipos menores de oficina	APORTACION EST.	28,988.93	456.62	0.00	29,445.55
5.1.2.1.2	MATERIALES Y UTILES DE IMPRESION Y REPRODUCCION.		1,160.41	66.40	0.00	1,226.81
5.1.2.1.2.1	Materiales y útiles de impresión y reproducción	APORTACION EST.	1,160.41	66.40	0.00	1,226.81
5.1.2.1.4	MATERIALES, UTILES Y EQUIPOS MENORES DE TECNOLOGIAS DE LA INFORMACION Y COMUNICACIONES.		45,052.52	0.00	0.00	45,052.52
5.1.2.1.4.1	Materiales, útiles y equipos menores de tecnologías de la información y comunicaciones	APORTACION EST.	45,052.52	0.00	0.00	45,052.52
5.1.2.1.5	MATERIAL IMPRESO E INFORMACION DIGITAL.		5,835.96	0.00	0.00	5,835.96
5.1.2.1.5.1	Material impreso e información digital.	APORTACION EST.	5,835.96	0.00	0.00	5,835.96

Handwritten signatures and stamps are present at the bottom of the page, including a large 'X' mark on the left and several illegible signatures and stamps across the bottom right.

CENTRO MORELENSE DE LAS ARTES DEL ESTADO DE MORELOS
BALANZA DE COMPROBACIÓN

Presentación por Todos

Fecha: 20/07/2012

Periodo del 01/05/2012 Al 31/05/2012

Hoja: 11

Cuenta	Nombre	Subsidio	Sdo. Ini.	Debe	Haber	Sdo. Fin.
5.1.2.1.6	MATERIAL DE LIMPIEZA.		28,711.98	0.00	0.00	28,711.98
5.1.2.1.6.1	Material de limpieza	APORTACION EST.	28,711.98	0.00	0.00	28,711.98
5.1.2.1.7	MATERIAL DIDACTICO Y UTILES DE ENSEÑANZA.		12,441.37	1,682.00	0.00	14,123.37
5.1.2.1.7.1	Material didáctico y útiles de enseñanza.		258.00	0.00	0.00	258.00
5.1.2.1.7.1	Material didáctico y útiles de enseñanza.	APORTACION EST.	12,183.37	0.00	0.00	12,183.37
5.1.2.1.7.1	Material didáctico y útiles de enseñanza.	APORTACION FED	0.00	1,682.00	0.00	1,682.00
5.1.2.2	ALIMENTOS Y UTENSILIOS		10,334.00	2,861.00	0.00	13,195.00
5.1.2.2.1	PRODUCTOS ALIMENTICIOS PARA PERSONAS.		10,334.00	2,861.00	0.00	13,195.00
5.1.2.2.1.1	Productos alimenticios para personas	APORTACION EST.	10,334.00	2,861.00	0.00	13,195.00
5.1.2.4	MATERIALES Y ARTICULOS DE CONSTRUCCION Y DE REPARACION Y MANTENIMIENTO		13,044.32	0.00	0.00	13,044.32
5.1.2.4	MATERIALES Y ARTICULOS DE CONSTRUCCION Y DE REPARACION Y MANTENIMIENTO	APORTACION EST.	4,195.05	338.00	0.00	4,533.05
5.1.2.4.6	MATERIAL ELECTRICO Y ELECTRONICO.		71.98	0.00	0.00	71.98
5.1.2.4.6.1	Material eléctrico.	APORTACION EST.	71.98	0.00	0.00	71.98
5.1.2.4.7	ARTICULOS METALICOS PARA LA CONSTRUCCION		1,266.39	0.00	0.00	1,266.39
5.1.2.4.7.1	Artículos metálicos para la construcción	APORTACION EST.	1,266.39	0.00	0.00	1,266.39
5.1.2.4.8	MATERIALES COMPLEMENTARIOS		2,379.00	0.00	0.00	2,379.00
5.1.2.4.8.1	Materiales complementarios	APORTACION EST.	2,379.00	0.00	0.00	2,379.00
5.1.2.4.9	OTROS MATERIALES Y ARTICULOS DE CONSTRUCCION Y REPARACION.		9,326.95	0.00	0.00	9,326.95
5.1.2.4.9.1	Otros materiales y artículos de construcción y reparación.	APORTACION EST.	9,326.95	0.00	0.00	9,326.95
5.1.2.5	PRODUCTOS QUIMICOS, FARMACEUTICOS Y DE LABORATORIO		216.00	927.45	0.00	1,143.45
5.1.2.5.2	FERTILIZANTES, PESTICIDAS, ABONOS Y OTROS AGROQUIMICOS.		216.00	0.00	0.00	216.00
5.1.2.5.2.1	Fertilizantes, pesticidas, abonos y otros agroquímicos.	APORTACION EST.	216.00	0.00	0.00	216.00
5.1.2.5.3	MEDICINAS Y PRODUCTOS FARMACEUTICOS.		0.00	927.45	0.00	927.45
5.1.2.5.3.1	Medicinas y productos farmacéuticos.	APORTACION EST.	0.00	927.45	0.00	927.45
5.1.2.6	COMBUSTIBLES, LUBRICANTES Y ADITIVOS		6,000.00	0.00	0.00	6,000.00
5.1.2.6.1	COMBUSTIBLES, LUBRICANTES Y ADITIVOS.		6,000.00	0.00	0.00	6,000.00
5.1.2.6.1.1	Combustibles.	APORTACION EST.	6,000.00	0.00	0.00	6,000.00
5.1.2.7	VESTUARIO, BLANCOS, PRENDAS DE PROTECCION Y ARTICULOS DEPORTIVOS		446.00	0.00	0.00	446.00
5.1.2.7.2	PRENDAS DE SEGURIDAD Y PROTECCION PERSONAL.		446.00	0.00	0.00	446.00
5.1.2.7.2.1	Prendas de seguridad y protección personal.	APORTACION EST.	446.00	0.00	0.00	446.00
5.1.2.9	HERRAMIENTAS, REFACCIONES Y ACCESORIOS MENORES.		550.62	9,892.48	0.00	10,443.10
5.1.2.9.1	HERRAMIENTAS MENORES.		118.01	9,892.48	0.00	10,010.49
5.1.2.9.1.1	Herramientas menores.	APORTACION EST.	118.01	0.00	0.00	118.01

CENTRO MORENSE DE LAS ARTES DEL ESTADO DE MORELOS
BALANZA DE COMPROBACIÓN

Presentación por Todos

Fecha : 20/07/2012

Periodo del 01/05/2012 Al 31/05/2012

Hoja : 12

Cuenta	Nombre	Subsidio	Sdo. Ini.	Debe	Haber	Sdo. Fin.
5.1.2.9.1.1	Herramientas menores.	APORTACION FED	0.00	9,892.48	0.00	9,892.48
5.1.2.9.2	REFACCIONES Y ACCESORIOS MENORES DE EDIFICIOS.		66.12	0.00	0.00	66.12
5.1.2.9.2.1	Refacciones y accesorios menores de edificios.	APORTACION EST.	66.12	0.00	0.00	66.12
5.1.2.9.3	REFACCIONES Y ACCESORIOS MENORES DE MOBILIARIO Y EQUIPO DE ADMINISTRACION, EDUCACIONAL Y RECREATIVO.		366.49	0.00	0.00	366.49
5.1.2.9.3.1	Refacciones y accesorios menores de mobiliario y equipo de administración, educacional y recreativo.	APORTACION EST.	366.49	0.00	0.00	366.49
5.1.3	SERVICIOS GENERALES		480,657.29	100,769.74	0.00	581,427.03
5.1.3.1	SERVICIOS BASICOS		79,090.29	25,864.60	0.00	104,954.89
5.1.3.1.1	ENERGIA ELECTRICA.		46,943.00	18,626.00	0.00	65,569.00
5.1.3.1.1.1	Energía eléctrica.	APORTACION EST.	46,943.00	18,626.00	0.00	65,569.00
5.1.3.1.3	AGUA.		2,014.00	330.00	0.00	2,344.00
5.1.3.1.3.1	Agua.	APORTACION EST.	2,014.00	330.00	0.00	2,344.00
5.1.3.1.4	TELEFONIA TRADICIONAL.		8,796.64	2,077.42	0.00	10,874.06
5.1.3.1.4.1	Telefonía tradicional.	APORTACION EST.	8,796.64	2,077.42	0.00	10,874.06
5.1.3.1.5	TELEFONIA CELULAR.		4,944.12	0.00	0.00	4,944.12
5.1.3.1.5	TELEFONIA CELULAR.	APORTACION EST.	14,073.54	4,691.18	0.00	18,764.72
5.1.3.1.5.1	Telefonía celular.	APORTACION EST.	4,944.12	0.00	0.00	4,944.12
5.1.3.1.7	SERVICIOS DE ACCESO DE INTERNET, REDES Y PROCESAMIENTO DE INFORMACION.		1,898.99	0.00	0.00	1,898.99
5.1.3.1.7.1	Servicios de acceso de Internet, redes y procesamiento de información.	APORTACION EST.	1,898.99	0.00	0.00	1,898.99
5.1.3.1.8	SERVICIOS POSTAL Y TELEGRAFICO.		420.00	140.00	0.00	560.00
5.1.3.1.8.1	Servicio postal.	APORTACION EST.	420.00	140.00	0.00	560.00
5.1.3.2	SERVICIOS DE ARRENDAMIENTO		141,578.00	34,800.00	0.00	176,378.00
5.1.3.2	SERVICIOS DE ARRENDAMIENTO	APORTACION EST.	10,252.34	1,465.10	0.00	11,717.44
5.1.3.2.2	ARRENDAMIENTO DE EDIFICIOS.		139,200.00	34,800.00	0.00	174,000.00
5.1.3.2.2.1	Arrendamiento de edificios.	APORTACION EST.	139,200.00	34,800.00	0.00	174,000.00
5.1.3.2.3	ARRENDAMIENTO DE MOBILIARIOS Y EQUIPO DE ADMINISTRACION, EDUCACIONAL Y RECREATIVO.		2,378.00	0.00	0.00	2,378.00
5.1.3.2.3.1	Arrendamiento de mobiliario y equipo de administración, educacional y recreativo.	APORTACION EST.	2,378.00	0.00	0.00	2,378.00
5.1.3.3	SERVICIOS PROFESIONALES, CIENTIFICOS, TECNICOS Y OTROS SERVICIOS		3,605.39	0.00	0.00	3,605.39
5.1.3.3.6	SERVICIOS DE APOYO ADMINISTRATIVO, FOTOCOPIADO E IMPRESIÓN.		3,605.39	0.00	0.00	3,605.39
5.1.3.3.6.3	Servicios de impresión de formas oficiales.	APORTACION EST.	3,479.40	0.00	0.00	3,479.40
5.1.3.3.6.4	Servicios de impresión y elaboración de materiales informativos.	APORTACION EST.	125.99	0.00	0.00	125.99
5.1.3.4	SERVICIOS FINANCIEROS, BANCARIOS Y COMERCIALES		99,763.17	7,448.75	0.00	107,211.92
5.1.3.4.1	SERVICIOS FINANCIEROS Y BANCARIOS.		4,860.98	791.70	0.00	5,652.68
5.1.3.4.1.1	Servicios financieros y bancarios.	APORTACION EST.	4,860.98	791.70	0.00	5,652.68

CENTRO MORELENSE DE LAS ARTES DEL ESTADO DE MORELOS
BALANZA DE COMPROBACIÓN

Presentación por Todos

Fecha : 20/07/2012

Periodo del 01/05/2012 Al 31/05/2012

Hoja : 13

Cuenta	Nombre	Subsidio	Sdo. Ini.	Debe	Haber	Sdo. Fin.
5.1.3.4.4	SERVICIOS DE RESPONSABILIDAD PATRIMONIAL Y FIANZAS.		94,902.19	6,657.05	0.00	101,559.24
5.1.3.4.4.1	Servicios de responsabilidad patrimonial y fianzas.	APORTACION EST.	94,902.19	6,657.05	0.00	101,559.24
5.1.3.5	SERVICIOS DE INSTALACION, REPARACION, MANTENIMIENTO Y CONSERVACION		1,050.50	49.00	0.00	1,099.50
5.1.3.5.7	INSTALACION, REPARACION Y MANTENIMIENTO DE MAQUINARIA, OTROS EQUIPOS Y HERRAMIENTAS.		406.00	0.00	0.00	406.00
5.1.3.5.7.1	Instalación, reparación y mantenimiento de maquinaria, otros equipos y herramientas.	APORTACION EST.	406.00	0.00	0.00	406.00
5.1.3.5.8	SERVICIOS DE LIMPIEZA Y MANEJO DE DESECHOS.		644.50	0.00	0.00	644.50
5.1.3.5.8.1	Servicios de limpieza y manejo de desechos.	APORTACION EST.	644.50	0.00	0.00	644.50
5.1.3.5.9	SERVICIOS DE JARDINERIA Y FUMIGACION.		0.00	49.00	0.00	49.00
5.1.3.5.9.1	Servicios de jardinería y fumigación.	APORTACION EST.	0.00	49.00	0.00	49.00
5.1.3.6	SERVICIOS DE COMUNICACIÓN SOCIAL Y PUBLICIDAD		59,343.29	7,782.29	0.00	67,125.58
5.1.3.6.1	DIFUSIÓN POR RADIO, TELEVISIÓN Y OTROS MEDIOS DE MENSAJE SOBRE PROGRAMAS Y ACTIVIDADES GUBERNAMENTALES.		0.00	2,807.20	0.00	2,807.20
5.1.3.6.1.1	Difusión por radio, televisión y otros medios de mensajes sobre programas y actividades gubernamentales.	APORTACION EST.	0.00	2,807.20	0.00	2,807.20
5.1.3.6.3	SERVICIOS DE CREATIVIDAD, PREPRODUCCION Y PRODUCCION DE PUBLICIDAD, EXCEPTO INTERNET.		59,343.29	4,975.09	0.00	64,318.38
5.1.3.6.3.2	Espectaculos Culturales	APORTACION EST.	59,343.29	4,975.09	0.00	64,318.38
5.1.3.7	SERVICIOS DE TRASLADO Y VIATICOS		52,653.50	14,177.00	0.00	66,830.50
5.1.3.7.2	SERVICIOS DE TRASLADO Y VIATICOS.		6,251.50	320.00	0.00	6,571.50
5.1.3.7.2.1	pasajes terrestres.	APORTACION EST.	6,251.50	320.00	0.00	6,571.50
5.1.3.7.5	VIATICOS EN EL PAIS.		46,402.00	13,857.00	0.00	60,259.00
5.1.3.7.5.1	Viáticos dentro del Estado.	APORTACION EST.	316.00	0.00	0.00	316.00
5.1.3.7.5.2	Viáticos fuera del Estado.	APORTACION EST.	46,086.00	13,857.00	0.00	59,943.00
5.1.3.8	SERVICIOS OFICIALES		1,850.41	126.00	0.00	1,976.41
5.1.3.8.9	GASTOS MENORES.		1,850.41	126.00	0.00	1,976.41
5.1.3.8.9.1	Gastos menores.	APORTACION EST.	1,850.41	126.00	0.00	1,976.41
5.1.3.9	OTROS SERVICIOS GENERALES		31,470.40	9,057.00	0.00	40,527.40
5.1.3.9.2.1	Impuestos y derechos.	APORTACION EST.	2,147.40	0.00	0.00	2,147.40
5.1.3.9.8	IMPUESTOS SOBRE NÓMINA Y OTROS QUE DERIVEN		29,323.00	9,057.00	0.00	38,380.00
5.1.3.9.8.1	Impuestos sobre nómina y otros que deriven	APORTACION EST.	29,323.00	9,057.00	0.00	38,380.00
5.2	TRANSFERENCIAS, ASIGNACIONES, SUBSIDIOS Y OTRAS AYUDAS		111,749.00	160,373.50	0.00	272,122.50
5.2.4	Ayudas Sociales		111,749.00	160,373.50	0.00	272,122.50
5.2.4.1	Ayudas Sociales a Personas	INGRESOS PROPIOS	111,749.00	130.00	0.00	111,879.00
5.2.4.2	Becas	APORTACION EST.	0.00	160,243.50	0.00	160,243.50
8	CUENTAS DE ORDEN PRESUPUESTARIAS		0.00	13,933,610.05	13,933,610.05	0.00

CENTRO MORELENSE DE LAS ARTES DEL ESTADO DE MORELOS
BALANZA DE COMPROBACIÓN

Presentación por Todos

Fecha: 20/07/2012

Periodo del 01/05/2012 Al 31/05/2012


Hoja: 14

Cuenta	Nombre	Subsidio	Sdo. Ini.	Debe	Haber	Sdo. Fin.
8.1	LEY DE INGRESOS		0.00	3,771,809.94	3,771,809.94	0.00
8.1.2	Ley de Ingresos por Ejecutar	APORTACION EST.	4,378,083.50	1,103,941.98	0.00	5,482,025.48
8.1.2	Ley de Ingresos por Ejecutar	INGRESOS PROPIK	1,808,193.01	237,297.00	0.00	2,045,490.01
8.1.4	Ley de Ingresos Devengada		69,377.50	0.00	0.00	69,377.50
8.1.4	Ley de Ingresos Devengada	APORTACION EST.	-1,108,811.98	2,193,273.96	1,103,941.98	-19,480.00
8.1.4	Ley de Ingresos Devengada	INGRESOS PROPIK	-69,377.50	237,297.00	237,297.00	-69,377.50
8.1.5	Ley de Ingresos Recaudada	APORTACION EST.	-3,269,271.52	0.00	2,193,273.96	-5,462,545.48
8.1.5	Ley de Ingresos Recaudada	INGRESOS PROPIK	-1,808,193.01	0.00	237,297.00	-2,045,490.01
8.2	PRESUPUESTO DE EGRESOS		0.00	10,161,800.11	10,161,800.11	0.00
8.2.2	Presupuesto de Egresos por Ejercer		-45,736.66	0.00	0.00	-45,736.66
8.2.2	Presupuesto de Egresos por Ejercer	APORTACION EST.	-11,695,318.36	0.00	1,531,364.51	-13,226,682.87
8.2.2	Presupuesto de Egresos por Ejercer	APORTACION FED	0.00	0.00	990,163.24	-990,163.24
8.2.4	Presupuesto de Egresos Comprometido		-728,295.46	0.00	0.00	-728,295.46
8.2.4	Presupuesto de Egresos Comprometido	APORTACION EST.	-2,791,088.61	1,531,364.51	1,531,364.51	-2,791,088.61
8.2.4	Presupuesto de Egresos Comprometido	APORTACION FED	0.00	990,163.24	990,163.24	0.00
8.2.5	Presupuesto de Egresos Devengado		728,295.46	0.00	0.00	728,295.46
8.2.5	Presupuesto de Egresos Devengado	APORTACION EST.	2,791,088.61	1,531,364.51	1,531,364.51	2,791,088.61
8.2.5	Presupuesto de Egresos Devengado	APORTACION FED	0.00	990,163.24	990,163.24	0.00
8.2.6	Presupuesto de Egresos Ejercido	APORTACION EST.	-3,061,645.68	1,531,364.51	1,607,053.62	-3,137,334.79
8.2.6	Presupuesto de Egresos Ejercido	APORTACION FED	0.00	990,163.24	990,163.24	0.00
8.2.7	Presupuesto de Egresos Pagado		45,736.66	0.00	0.00	45,736.66
8.2.7	Presupuesto de Egresos Pagado	APORTACION EST.	14,756,964.04	1,607,053.62	0.00	16,364,017.66
8.2.7	Presupuesto de Egresos Pagado	APORTACION FED	0.00	990,163.24	0.00	990,163.24
				23,945,989.67	23,945,989.67	

The bottom of the page contains several handwritten signatures and a rectangular stamp. The signatures are in black ink and appear to be initials or full names. The stamp is a simple rectangular box, possibly for an official seal or date.



**ESTADO DE VARIACIONES EN LA HACIENDA PUBLICA/PATRIMONIO
AL 31 DE JUNIO DEL 2012**



CONCEPTO	HACIENDA PUBLICA/PATRIMONIO CONTRIBUIDO	HACIENDA PUBLICA/PATRIMONIO GENERADO DE EJERCICIOS ANTERIORES	HACIENDA PUBLICA/PATRIMONIO GENERADO DEL EJERCICIO	AJUSTES POR CAMBIOS DE VALOR	TOTAL
<u>HACIENDA PÚBLICA/ PATRIMONIO NETO AL FINAL DEL EJERCICIO ANTERIOR</u>					
RESULTADOS DEL EJERCICIO: AHORRO / DESAHORRO	\$ -		\$ 5,902,238	\$ -	\$ 5,902,238
OTRAS VARIACIONES DE LA HACIENDA PUBLICA / PATRIMONIO NETO	\$ -	\$ -	\$ -	\$ -	\$ -
<u>HACIENDA PÚBLICA/ PATRIMONIO NETO AL FINAL DEL EJERCICIO</u>					
CAMBIOS EN LA HACIENDA PUBLICA / PATRIMONIO 2012	\$ -	\$ -	\$ -	\$ -	\$ -
ACTUALIZACION Y DONACIONES DE CAPITAL	\$ -	\$ -	\$ -	\$ -	\$ -
ACTUALIZACIONES DE LA HACIENDA PÚBLICA / PATRIMONIO	\$ -	\$ -	\$ -	\$ -	\$ -
<u>VARIACIONES HDA. PÚBLICA/ PATRIMONIO NETO DEL EJERCICIO</u>					
GANANCIA / PERDIDA POR REVALUOS	\$ -	\$ -	\$ -	\$ -	\$ -
RESERVAS	\$ -	\$ -	\$ -	\$ -	\$ -
RESULTADOS DEL EJERCICIO: AHORRO / DESAHORRO	\$ -	\$ -	\$ 84,768	\$ -	\$ 84,768
OTRAS VARIACIONES DEL PATRIMONIO NETO	\$ -	\$ -	\$ -	\$ -	\$ -
CAMBIOS EN POLITICAS CONTABLES Y CAMBIOS POR ERRORRES CONTABLES	\$ -	\$ -	\$ -	\$ -	\$ -
ACTUALIZACIONES Y DONACIONES DE CAPITAL	\$ -	\$ -	\$ -	\$ -	\$ -
ACTUALIZACIONES DE LA HACIENDA PÚBLICA / PATRIMONIO	\$ -	\$ -	\$ -	\$ -	\$ -
VARIACIONES DE LA HACIENDA	\$ -	\$ -	\$ -	\$ -	\$ -
<u>VARIACIONES DE LA HACIENDA PÚBLICA/ PATRIMONIO NETO DEL EJERCICIO</u>					
GANANCIA / PERDIDA POR REVALUOS	\$ -	\$ -	\$ -	\$ -	\$ 5,987,006
RESERVAS	\$ -	\$ -	\$ -	\$ -	\$ -

ELABORÓ

C.P. ATALA HERNÁNDEZ REYES
DIR. DE FINANZAS Y RECURSOS HUMANOS

REVISÓ

C.P. CATALINA GARCÍA BELTRAN
SECRETARIA ADMINISTRATIVA

Vo. Bo.

MRO. JAVIER ALMAZAN ORIHUELA
RECTOR DEL CENTRO MORELENSE DE LAS ARTES DEL ESTADO DE MORELOS

Av. José María Morelos, No. 263
Col. Centro, Cuernavaca, Morelos
Teléfono: 01 (777) 3 12 85 13

Este estado valet...

CENTRO MORELENSE DE LAS ARTES DEL ESTADO DE MORELOS

ESTADO DE FLUJO DE EFECTIVO

Hoja : 1

Fecha : 23/07/2012

01 JUN 2012

Al

30 JUN 2012

Flujo (-)=Origen (+)=Aplicación

Descripción	Presentación por Cuenta	20XN	20XN-1	Flujo
<u>FLUJOS DE EFECTIVO DE LAS ACTIVIDADES DE GESTION</u>				
ORIGEN				
Ingresos por Venta de Bienes y Servicios		-2,458,265.06	-2,049,790.01	-408,475.05
Participaciones y Aportaciones		-6,657,422.90	-5,482,025.48	-1,175,397.42
Aportaciones		-6,657,852.06	-5,482,025.48	-1,175,826.58
Convenios		429.16		429.16
APLICACION				
SERVICIOS PERSONALES		7,802,634.47	6,503,718.07	1,298,916.40
MATERIALES Y SUMINISTROS		216,865.51	173,880.38	42,985.13
SERVICIOS GENERALES		738,629.55	581,427.03	157,202.52
TRANSFERENCIAS, ASIGNACIONES, SUBSIDIOS Y OTRAS AYUDAS		272,122.50	272,122.50	
Ayudas Sociales		272,122.50	272,122.50	
<u>FLUJOS NETOS DE EFECTIVO POR ACTIVIDADES DE OPERACION</u>				
FLUJOS DE EFECTIVO DE LAS ACTIVIDADES DE INVERSION				
ORIGEN				
INGRESOS POR VENTA DE BIENES Y SERVICIOS		-2,458,265.06	-2,049,790.01	-408,475.05
CONTRIBUCIONES DE CAPITAL		-6,657,852.06	-5,482,025.48	-1,175,826.58
OTROS INGRESOS Y BENEFICIOS				
VENTA DE ACTIVOS FISICOS				
OTROS				
APLICACION				
ACTIVO NO CIRCULANTE		3,733,130.73	3,726,346.23	6,784.50
DERECHOS A RECIBIR EFECTIVO O EQUIVALENTES A LARGO PLAZO				
BIENES MUEBLES INFRAESTRUCTURA Y CONSTRUCCIONES EN PROCESO				
BIENES MUEBLES		3,135,651.23	3,130,779.23	4,872.00
BIENES INTANGIBLES		567,479.50	565,567.00	1,912.50
DEPRECIACIONES				
ACTIVOS DIFERIDOS		30,000.00	30,000.00	
FLUJOS DE EFECTIVO DE LAS ACTIVIDADES DE FINANCIAMIENTO				
ORIGEN				
PASIVO (ENDEUDAMIENTO NETO)		-535,124.89	-492,191.98	-42,932.91
INTERNO		-535,124.89	-492,191.98	-42,932.91
EXTERNO				
APLICACION				
INCREMENTO DE ACTIVOS FINANCIEROS		866,886.32	2,668,083.55	-1,801,197.23
SERVICIOS DE LA DEUDA				
INTERNO		-535,124.89	-492,191.98	-42,932.91
EXTERNO				
DISMINUCION DE OTROS PASIVOS				
FLUJOS NETOS DE EFECTIVO POR ACTIVIDADES DE FINANCIAMIENTO				
INCREMENTO / DISMINUCION NETA EN EL EFECTIVO Y EQUIVALENTES AL EFECTIVO				

CENTRO MORELENSE DE LAS ARTES DEL ESTADO DE MORELOS
ESTADO DE FLUJO DE EFECTIVO

Hoja : 2

Fecha : 23/07/2012

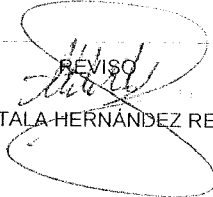
01 JUN 2012

Al

30 JUN 2012

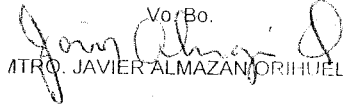
Flujo (-)=Origen (+)=Aplicación

Descripción	Presentación por Cuenta	20XN	20XN-1	Flujo
EFFECTIVO Y EQUIVALENTES AL EFECTIVO AL INICIO DEL EJERCICIO		1,922,114.06	1,796,345.56	125,768.50
EFFECTIVO Y EQUIVALENTES AL EFECTIVO AL FINAL DEL EJERCICIO		1,922,114.06		1,922,114.06
SUMA DE COLUMNAS		-5,014,852.22	-2,301,840.35	

REVISO

 C.P. ATALA HERNÁNDEZ REYES

VALIDO

 C.P. CATALINA GARCÍA BELTRÁN

Vor/Bo.

 ATRO. JAVIER ALMAZÁN ORIHUELA








CENTRO MORELENSE DE LAS ARTES DEL ESTADO DE MORELOS
ESTADO DE SITUACION FINANCIERA

Hoja : 1

Fecha : 23/07/2012

01 JUN 2012 AI 30 JUN 2012

Descripción	Presentación por Todos	20XN	20XN-1
<u>ACTIVO</u>		<u>6,522,131.11</u>	<u>6,394,429.78</u>
ACTIVO CIRCULANTE		2,789,000.38	2,668,083.55
Efectivo y Equivalentes		1,922,114.06	1,796,345.56
Efectivo		7,212.08	7,212.08
Fondo Fijo de DFRH		2,470.06	2,470.06
Fondo Fijo DRM y SG		5,041.52	5,041.52
Fondo Fijo DRM y SG	APORTACIO	-2,299.50	-2,299.50
Fondo Fijo Campus Vista Hermosa		2,000.00	2,000.00
Bancos/Tesorería		1,914,901.98	1,789,133.48
BANCOMER - 0985		470,867.78	765,733.96
BANCOMER - 0985	APORTACIO	475,748.35	463,138.38
BANCOMER - 445		-1,501,554.50	-1,511,507.00
BANCOMER - 445	APORTACIO	-3,336.24	-2,770.16
BANCOMER - 445	INGRESOS F	2,473,176.59	2,064,701.54
BANCOMER 0185504872		999,570.84	1,000,000.00
BANCOMER 0185504872	APORTACIO	-999,570.84	-990,163.24
Derechos a Recibir Efectivo o Equivalentes		866,886.32	871,737.99
Cuentas por Cobrar a Corto Plazo		525.00	525.00
Alumnos Ejercicio 2012	INGRESOS F	525.00	525.00
Deudores Diversos por Cobrar a Corto Plazo		866,361.32	871,212.99
DEUDORES ADMINISTRATIVOS		17,667.28	10,982.03
Santiago Hernández Pedro		9,090.31	9,090.31
Martínez Patiño Sonia Leticia		2,958.96	2,958.96
Martínez Patiño Sonia Leticia	APORTACIO	-4,383.75	-4,383.75
Pérez Monzón Gustavo		-57.71	-57.71
Torres Astudillo Luz Alba		9,124.40	9,124.40
Torres Astudillo Luz Alba	APORTACIO	-8,926.91	-8,926.91
Orduña Cano Leonor		-54.13	-54.13
Castillo Vega Abraham	APORTACIO	68.80	8.80
Acosta Vega José Luis	APORTACIO	0.01	0.01
Múñoz Brito Gabriela		9,616.77	9,616.77
Múñoz Brito Gabriela	APORTACIO	-6,110.89	-6,110.89
Hernández Reyes Atala		616.00	109.00
Hernández Reyes Atala	APORTACIO	-2.00	-2.00
Carrera Bonilla Juan Carlos	APORTACIO	-390.83	-390.83
Pérez González JOSé Anselmo		10,363.50	
Pérez González JOSé Anselmo	APORTACIO	-4,245.25	
OTROS DEUDORES		848,694.04	860,230.96
Subsidio al Empleo		-15,187.76	-11,444.76
Subsidio al Empleo	APORTACIO	19,245.12	15,516.54

CENTRO MORELENSE DE LAS ARTES DEL ESTADO DE MORELOS

ESTADO DE SITUACION FINANCIERA

Hoja : 2

Fecha : 23/07/2012

01 JUN 2012 Al 30 JUN 2012

Descripción	Presentación por Todos	20XN	20XN-1
Gobierno del Estado de Morelos		16,045.40	16,045.40
Gobierno del Estado de Morelos	APORTACIO	14,610.00	19,480.00
Area de Música		95,549.09	95,549.09
Area de Teatro		30,696.00	30,696.00
Area de Artes Visuales		106,806.81	106,806.81
Area de Artes Visuales	INGRESOS F	-6,377.50	-6,377.50
Area de Danza		83,682.00	83,682.00
Construcciones, Instalación, C		596.38	596.38
Albarran Rendón Veronica		150.00	150.00
Ruiz Monroy Javier		1,050.00	1,050.00
Ruiz Monroy Javier	APORTACIO	3,300.00	
Area de Música 2011		278,279.00	288,231.50
Area de Música 2011	INGRESOS F	-44,585.00	-44,585.00
Area de Teatro 2011		67,425.00	67,425.00
Area de Teatro 2011	INGRESOS F	-45,037.50	-45,037.50
Area de Artes Visuales 2011		251,135.00	251,135.00
Area de Artes Visuales 2011	INGRESOS F	-98,604.00	-98,604.00
Area de Danza 2011		149,681.50	149,681.50
Area de Danza 2011	INGRESOS F	-59,765.50	-59,765.50
ACTIVO NO CIRCULANTE		3,733,130.73	3,726,346.23
Bienes Muebles		3,135,651.23	3,130,779.23
Mobiliario y Equipo de Administración		722,861.07	722,861.07
Muebles de Oficina y Estantería		39,093.43	39,093.43
Muebles de Oficina y Estantería	APORTACIO	30,728.40	30,728.40
Equipo de Cómputo y de Tecnologías de la Información		277,743.48	277,743.48
Equipo de Cómputo y de Tecnologías de la Información	APORTACIO	282,965.76	282,965.76
Mobiliario y Equipo Educacional y Recreativo		1,880,791.34	1,875,919.34
Cámaras Fotográficas y de Video	APORTACIO	22,680.32	17,808.32
Otro Mobiliario y Equipo Educacional y Recreativo		1,454,363.74	1,454,363.74
Otro Mobiliario y Equipo Educacional y Recreativo	APORTACIO	403,747.28	403,747.28
Equipo de Transporte		473,520.00	473,520.00
TIIDA SEDAN 2011		170,800.00	170,800.00
URVAN MOD. 2011		302,720.00	302,720.00
Maquinaria, Otros Equipos y Herramientas		58,478.82	58,478.82
Equipo de Comunicación y Telecomunicación		19,559.64	19,559.64
Herramientas y Máquinas-Herramienta		9,623.50	9,623.50
Herramientas y Máquinas-Herramienta	APORTACIO	16,295.68	16,295.68
Otros Equipos		13,000.00	13,000.00
Activos Intangibles		567,479.50	565,567.00
Software		338,523.68	338,523.68
Software	APORTACIO	1,912.50	

CENTRO MORELENSE DE LAS ARTES DEL ESTADO DE MORELOS
ESTADO DE SITUACION FINANCIERA

Hoja : 3

Fecha : 23/07/2012

01 JUN 2012 Al 30 JUN 2012

Descripción	Presentación por Todos	20XN	20XN-1
Software	APORTACIO	180,823.12	180,823.12
Software		338,523.68	338,523.68
Licencias		46,220.20	46,220.20
Licencias Informáticas e Intelectuales	APORTACIO	46,220.20	46,220.20
Activos Diferidos		30,000.00	30,000.00
Otros Activos Diferidos		30,000.00	30,000.00
	<u>PASIVO</u>	<u>535,124.89</u>	<u>492,191.98</u>
PASIVO CIRCULANTE		535,124.89	492,191.98
Cuentas por Pagar a Corto Plazo		535,124.89	492,191.98
Servicios Personales por Pagar a Corto Plazo		917,227.83	886,530.95
Servicios Personales por Pagar a Corto Plazo	APORTACIO	556,879.20	568,112.61
Remuneración por pagar al Personal de carácter permanente a CP		395.63	395.63
Nava Sotelo Alejandro		2,813.73	2,813.73
Nava Sotelo Alejandro	APORTACIO	2,813.73	2,813.73
López Montiel Edgar Olivio		23,128.97	18,399.33
López Montiel Edgar Olivio	APORTACIO	23,128.97	18,399.33
Amaya Hector		11,285.56	8,184.09
Amaya Hector	APORTACIO	11,285.56	8,184.09
Gaviña Astidullo Mario Israel		44,368.35	29,593.37
Gaviña Astidullo Mario Israel	APORTACIO	44,368.35	29,593.37
Najera Vilchis Fernando		9,863.06	7,009.12
Najera Vilchis Fernando	APORTACIO	9,863.06	7,009.12
Torres Astudillo Luz Alba		16,073.68	16,073.68
Torres Astudillo Luz Alba	APORTACIO	16,073.68	16,073.68
Alcantara Antunez Jose Luis		48.02	48.02
Remuneraciones por Pagar a C.P.		192,467.29	192,467.29
Remuneraciones por Pagar a C.P.	APORTACIO	192,910.94	192,910.94
Provisiones de Caracter Laboral , Economico y Seg. Social	APORTACIO	15,998.26	15,998.26
Concha Portillo Esperanza	APORTACIO	15,998.26	15,998.26
Balderas Gama Marco Antonio		1,640.30	1,640.30
Balderas Gama Marco Antonio	APORTACIO	1,640.30	1,640.30
Cureño Hernandez Azucena		5,948.88	1,758.15
Cureño Hernandez Azucena	APORTACIO	5,948.88	1,758.15
Morante Pantaleón Saúl		4,425.46	2,785.16
Morante Pantaleón Saúl	APORTACIO	4,425.46	2,785.16
Vazquez Navarrete Arturo		8,853.01	
Vazquez Navarrete Arturo	APORTACIO	8,853.01	
Remuneración por pagar al Personal de carácter transitorio a CP		239,247.35	176,985.56
Profesionistas por Honorarios Asimilables a Salarios		168,836.35	106,659.76
Agüero Ayala Mario Alberto		6,333.90	6,333.90

CENTRO MORELENSE DE LAS ARTES DEL ESTADO DE MORELOS
ESTADO DE SITUACION FINANCIERA

Hoja : 4

Fecha : 23/07/2012

01 JUN 2012 Al 30 JUN 2012

Descripción	Presentación por Todos	20XN	20XN-1
Agüero Ayala Mario Alberto	APORTACIO	6,333.60	6,333.60
González Alvarado Galo Alberto		53.00	53.00
Olivera Salinas Abelardo		960.00	
Olivera Salinas Abelardo	APORTACIO	960.00	
Muzzio Arevalo Héctor Gabriel		10,620.00	10,620.00
Albarran Rendón Verónica		750.00	750.00
Ruíz Monroy Javier		150.00	150.00
Ruíz Monroy Javier	APORTACIO	5,250.00	5,250.00
Balmaceda Avelar Javier		646.58	253.42
Miranda Quevedo Marcos Leonardo		6,300.00	6,300.00
Miranda Quevedo Marcos Leonardo	APORTACIO	1,050.00	1,950.00
Toffanin Andreas		3,420.00	1,500.00
Toffanin Andreas	APORTACIO	3,000.00	1,800.00
Conde Flores Luis Adballan		600.00	600.00
Conde Flores Luis Adballan	APORTACIO	1,200.00	2,100.00
Vázquez Roman Ireli Irmariane		2,550.00	2,550.00
Vázquez Roman Ireli Irmariane	APORTACIO	750.00	600.00
Ibarra Olvera Eduardo Javier		6,000.00	
Arteaga López Carla Cecilia		1,000.00	280.00
Arteaga López Carla Cecilia	APORTACIO	1,800.00	1,200.00
Vargas Estrada María Penelope		600.00	600.00
Riva Palacio Nieto Victoria		6,000.00	6,000.00
Ortíz Martínez Ruben		11,340.00	6,540.00
Ortíz Martínez Ruben	APORTACIO	600.00	600.00
Yralda Alonso Fernando		500.00	500.00
Yralda Alonso Fernando	APORTACIO	1,500.00	2,450.00
Sagarra Portuondo Edgar		1,200.00	1,200.00
Baez Acosta Lorena		500.00	500.00
Ramos Koprivitza Vera Milarca		1,440.00	1,440.00
Rosales Villar Ana Lucia		9,360.00	9,360.00
Rosales Villar Ana Lucia	APORTACIO	1,200.00	1,200.00
López Varela Ana Lourdes		7,200.00	6,480.00
López Varela Ana Lourdes	APORTACIO	4,260.00	3,090.00
Barrera Rivas Lluvia		5,220.00	3,420.00
Barrera Rivas Lluvia	APORTACIO	720.00	870.00
Arenas Pérez Ramón		9,420.00	9,420.00
Carrión Parga Lisa		2,100.00	2,100.00
Gardiman Martínez Claude		750.00	750.00
Tellez Villaseñor Hordoñez Rodrigo		1,440.00	
Tellez Villaseñor Hordoñez Rodrigo	APORTACIO	1,050.00	1,350.00
Nequiz Zamora Edgar Alejandro	APORTACIO	450.00	900.00

CENTRO MORELENSE DE LAS ARTES DEL ESTADO DE MORELOS
ESTADO DE SITUACION FINANCIERA

Hoja : 5

Fecha : 23/07/2012

01 JUN 2012 Al 30 JUN 2012

Descripción	Presentación por Todos	20XN	20XN-1
Vigo Caceres Alejandro		300.00	300.00
Vigo Caceres Alejandro	APORTACIO	3,450.00	2,850.00
Serrano Aleman Mauricio		623.04	2,063.04
Serrano Aleman Mauricio	APORTACIO	2,400.00	2,400.00
Mora Delgado Alberto		449.28	449.28
Almazán Orihuela Joel		0.01	0.01
Anastacio Cabello Alfonso		1,800.00	
De la Garza Richardson Francisco Javier	APORTACIO	4,080.00	4,080.00
Juallek Güemez Juan Yered		1,920.00	
Juárez Roque Ursus Luis Alfonso		1,080.00	
Marquez Tamayo Lily Aurora		5,430.00	5,430.00
Marquez Tamayo Lily Aurora	APORTACIO	5,533.54	5,533.54
Martínez Patiño Sonia Leticia		3,000.00	
Prado Mayda		8,640.00	
Rivarola Domínguez Carlos Enrique		2,880.00	
Santoyo Ocampo Agustín		450.00	450.00
Santoyo Ocampo Agustín	APORTACIO	900.00	1,200.00
TorresAgatón Peralta Enrique		3,480.00	
Romero Salgado Victor Mauricio		16,080.00	16,080.00
Romero Salgado Victor Mauricio	APORTACIO	16,080.00	16,080.00
Novo Fernández Antonia		6,720.00	5,760.00
Novo Fernández Antonia	APORTACIO	6,720.00	5,760.00
Arteaga Hernández Sergio Feliciano		216.91	3,566.91
Aguilar Rodríguez Eric Owen		2,430.00	2,430.00
Aguilar Rodríguez Eric Owen	APORTACIO	3,630.00	3,630.00
García Gutierrez Gabriela		1,140.00	1,140.00
García Gutierrez Gabriela	APORTACIO	2,040.00	1,890.00
Elena Sergio Felix		5,880.00	5,880.00
Elena Sergio Felix	APORTACIO	7,080.00	7,530.00
Hernández Lizazo Jorge Alberto		4,080.00	4,080.00
Hernández Lizazo Jorge Alberto	APORTACIO	4,080.00	4,080.00
Hernández Jesús		3,240.00	2,520.00
Hernández Jesús	APORTACIO	4,680.00	3,960.00
Leal García Luis Ramón		1,200.00	600.00
Leal García Luis Ramón	APORTACIO	1,200.00	600.00
Occelli Baez Alexandra	APORTACIO	3,000.00	3,000.00
Veloz Vicario Gilberto		300.00	300.00
Veloz Vicario Gilberto	APORTACIO	1,800.00	1,800.00
Zanete Viciado Alexis		13,513.41	5,160.00
Zanete Viciado Alexis	APORTACIO	6,510.00	5,910.00
Reyes Lazcano Mario Alfonso		3,300.00	4,800.00

CENTRO MORELENSE DE LAS ARTES DEL ESTADO DE MORELOS
ESTADO DE SITUACION FINANCIERA

Hoja : 6

Fecha : 23/07/2012

01 JUN 2012 Al 30 JUN 2012

Descripción	Presentación por Todos	20XN	20XN-1
Reyes Lazcano Mario Alfonso	APORTACIO	4,800.00	4,800.00
Tello Salgado Zaid Ali		3,600.00	2,880.00
Tello Salgado Zaid Ali	APORTACIO	3,600.00	2,880.00
Ocampo Flores Adriana		720.00	720.00
Rangel Castro Rodrigo		300.00	300.00
Rangel Castro Rodrigo	APORTACIO	2,100.00	2,250.00
Enriquez Orozco Yazmin		13,503.00	7,803.00
Enriquez Orozco Yazmin	APORTACIO	13,500.00	7,800.00
Sánchez García Rosa Virginia		960.00	
MORALES IZQUIERDO ANA PAOLA	APORTACIO	300.00	300.00
Cano Briceño Kenia		600.00	
Cano Briceño Kenia	APORTACIO	600.00	
Aguirre de Samaniego Gabriela		2,760.00	
Davila Brom BEatriz		2,400.00	
Guevara Garfias Uzy		720.00	
Perez MOnzon Gustavo		2,880.00	
Zapata Benitez Ana Gariz		960.00	
Profesionistas por Honorarios Profesionales		70,411.00	70,325.80
Seedorf de Colombres Roland Joaquin		763.20	763.20
Suaste Aguirre José Jesus		626.40	626.40
Suaste Aguirre José Jesus	APORTACIO	12,945.60	10,440.00
Jervaise Charles Eric Andre		7,209.60	7,209.60
Marquez Navarro Jesus Arturo		6,055.20	6,055.20
Mendoza Gilabert Elisa		4,081.00	4,081.00
Cruz Vázquez Manuel Mauricio		508.80	508.80
Martínez Mejía Margarita		2,172.00	612.00
Martínez Mejía Margarita	APORTACIO	7,764.00	7,314.00
Villela Mascaró Pilar		763.20	763.20
Tovar Botello Juan Francisco		572.40	572.40
García Valencia Guadalupe Coral		300.00	300.00
Guillen Huitzil Luis Rodolfo		2,544.00	2,544.00
Mendoza Ramblas Mario		963.60	963.60
Mendoza Ramblas Mario	APORTACIO	4,990.80	4,027.20
Meza Vázquez Agustin Manuel		4,454.40	4,454.40
Pérez Veronica Graciela		1,670.40	1,670.40
Ramírez Martínez Armando		16,982.40	14,198.40
Ramírez Martínez Armando	APORTACIO	22,272.00	19,488.00
Rocha Juárez bely David		3,180.00	3,180.00
Tovar Sánchez Enrique		4,950.00	4,950.00
Lara Zavala Margarita Rosa		1,670.40	1,670.40
Meraz Rodríguez Claudia Patricia		900.00	900.00

Handwritten signatures and stamps are present at the bottom of the page, including a large signature on the left and a rectangular stamp on the right.

A handwritten signature is located at the bottom right corner of the page.

CENTRO MORELENSE DE LAS ARTES DEL ESTADO DE MORELOS
ESTADO DE SITUACION FINANCIERA

Hoja : 7

Fecha : 23/07/2012

01 JUN 2012 AI 30 JUN 2012

Descripción	Presentación por Todos	20XN	20XN-1
Rabadán Villalpando María Eugenia		600.00	600.00
Taborga Rivero Huascar Eduardo		139.20	139.20
Taborga Rivero Huascar Eduardo	APORTACIO	696.00	696.00
Aquique Lavat Elias Arturo		15,172.80	15,172.80
Aquique Lavat Elias Arturo	APORTACIO	15,172.80	15,172.80
González García Veronica Ariadna		9,595.20	4,584.00
González García Veronica Ariadna	APORTACIO	10,231.20	5,220.00
Madrigal Pílon Miguel Ángel		5,640.00	5,640.00
Madrigal Pílon Miguel Ángel	APORTACIO	6,403.20	6,403.20
Rodríguez Ferrer Citlali		318.00	318.00
Sosa León Ildelfonso		4,722.00	1,798.80
Sosa León Ildelfonso	APORTACIO	5,322.00	2,398.80
Aldana Jiménez Blanca Delia		1,370.40	1,370.40
Aldana Jiménez Blanca Delia	APORTACIO	2,570.40	3,620.40
Aramburo y Walz María del Carmén		2,784.00	2,784.00
Aramburo y Walz María del Carmén	APORTACIO	1,392.00	1,392.00
Garulli Bigli Vincenzo		10,579.20	10,579.20
Garulli Bigli Vincenzo	APORTACIO	10,579.20	10,579.20
Vázquez Castro Omar		3,132.00	3,132.00
Vázquez Castro Omar	APORTACIO	3,132.00	3,132.00
Seguridad Social y Seguros por pagar a CP		6,312.29	37,877.20
Aportaciones Patronales al IMSS		223,902.21	192,337.30
Aportaciones Patronales al IMSS	APORTACIO	230,214.50	230,214.50
Otras prestaciones sociales y económicas por pagar a CP		105,542.01	105,542.01
Aportaciones al Instituto de Credito		75.17	75.17
Aportaciones al Instituto de Credito	APORTACIO	105,466.84	105,466.84
Proveedores por Pagar a Corto Plazo		22,151.10	22,151.10
Proveedores por Pagar a Corto Plazo	APORTACIO	30,819.48	30,925.57
Deudas por Adquisición de Bienes y Contratación de Servicios por Pagar a CP		10,977.67	10,977.67
Zúñiga Tapia Sidonia Cipriana		4,089.00	4,089.00
Axa Seguros SA de CV	APORTACIO	6,888.67	6,888.67
Intereses, Comisiones y Otros Gastos de la Deuda Pública por Pagar a Corto Plazo		501.12	501.12
Comisiones, Intereses	APORTACIO	501.12	501.12
Retenciones y Contribuciones por Pagar a Corto Plazo		17,910.53	20,175.80
ISR Retenido por Salarios		212,342.99	166,472.06
ISR Retenido por Salarios	APORTACIO	299,027.23	231,188.12
IMSS Retenido		53,257.10	26,707.78
IMSS Retenido	APORTACIO	73,672.23	59,112.80
ISR Retenido por Honorarios		10,429.52	5,887.52
ISR Retenido por Honorarios	APORTACIO	23,410.52	17,266.52

CENTRO MORELENSE DE LAS ARTES DEL ESTADO DE MORELOS
ESTADO DE SITUACION FINANCIERA

Hoja : 8

Fecha : 23/07/2012

01 JUN 2012 AI 30 JUN 2012

Descripción	Presentación por Todos	20XN	20XN-1
ISR Retenido por Honorarios Asimilables a Salarios		98,022.10	62,559.01
ISR Retenido por Honorarios Asimilables a Salarios	APORTACIO	158,963.51	131,482.68
ISR por Arrendamiento de Inmuebles		9,000.00	9,000.00
ISR por Arrendamiento de Inmuebles	APORTACIO	12,000.00	12,000.00
ISR por Salarios (Aguinaldo)		0.08	0.08
Aportacion Patronal al ICTSGEM		137,005.63	137,562.47
Aportacion Patronal al ICTSGEM	APORTACIO	37,145.02	37,145.02
Aportacion Trabajador al ICTSGEM		72,921.01	72,921.01
Aportacion Trabajador al ICTSGEM	APORTACIO	45,139.43	47,029.03
Otras Cuentas por Pagar a Corto Plazo		201,856.29	203,225.03
Alumnos		51,857.00	51,857.00
Alumnos 2011		24,414.50	24,414.50
Núñez Cisneros Dalia G.		130.00	130.00
Mastache Salas Carlos		150.00	150.00
Bahena Gamez Tania		100.00	100.00
Servicios Escolares 2012		21,760.00	21,760.00
Suárez Gutierrez Gabriela		1,260.00	1,260.00
Cornejo Rodríguez Isis		500.00	500.00
Crossley Ballina Andrew P.		3,542.50	3,542.50
Otras Cuentas Por Pagar		149,999.29	151,368.03
Seguro de Vida		84.40	84.40
Prestamo Especial ICTSGEM		34,732.60	34,732.60
Prestamo Especial ICTSGEM	APORTACIO	46,328.41	46,328.41
Prestamo Quirografario ICTSGEM		38,623.94	38,623.94
Prestamo Quirografario ICTSGEM	APORTACIO	49,496.28	49,496.28
Prestamo Vehiculo ICTSGEM		40,724.04	40,724.04
Prestamo Vehiculo ICTSGEM	APORTACIO	55,293.11	55,293.11
Prestamo Hipotecario ICTSGEM		8,601.86	8,601.86
Prestamo Hipotecario ICTSGEM	APORTACIO	12,902.79	12,902.79
Interes Morat. Ptmo. Vehiculo		95.23	95.23
Pago Nomina Aval Especial		723.14	723.14
Pago Nomina Aval Especial	APORTACIO	725.67	725.67
Remanente Ptro. Vehiculo Usado		3,900.00	3,900.00
Remanente Ptro. Vehiculo Usado	APORTACIO	5,600.00	5,600.00
Interes Moratorio Ptmo Quirografario ICTSGEM		14.10	14.10
Interes Moratorio Ptmo Quirografario ICTSGEM	APORTACIO	14.10	14.10
Remanente Ptro Quirografario ICTSGEM		100.00	100.00
Remanente Ptro Quirografario ICTSGEM	APORTACIO	100.00	100.00
Viaticos de Maestros		19,700.00	19,700.00
Amortizaciones al ICTSGEM		67,918.12	71,285.79
Amortizaciones al ICTSGEM	APORTACIO	114,429.78	119,166.19

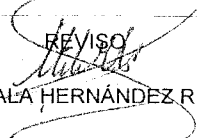








CENTRO MORELENSE DE LAS ARTES DEL ESTADO DE MORELOS
ESTADO DE SITUACION FINANCIERA

Hoja : 9

Fecha : 23/07/2012

01 JUN 2012 AI 30 JUN 2012

Descripción	Presentación por Todos	20XN	20XN-1
FONACOT		688.99	688.99
FONACOT	APORTACIO	441.66	441.66
Sapac		928.00	928.00
APRSOFT		34,800.00	34,800.00
Servicio Telefónico		2,863.12	2,863.12
Servicio Telefónico	APORTACIO	777.25	777.25
HACIENDA PÚBLICA/ PATRIMONIO		5,987,006.22	5,902,237.80
HACIENDA PÚBLICA /PATRIMONIO GENERADO		5,987,006.22	5,902,237.80
Resultados del Ejercicio (Ahorro/ Desahorro)		3,044,368.66	2,959,600.24
Ejercicio 2011		2,958,932.73	2,958,932.73
Resultados de Ejercicios Anteriores		222,397.69	222,397.69
Ejercicio 2010		222,397.69	222,397.69
Revalúos		1,107,920.00	1,107,920.00
Revalúo de Bienes Muebles		1,107,920.00	1,107,920.00
Modificaciones al Patrimonio		1,612,319.87	1,612,319.87
Adquisición de Bienes Muebles		1,273,796.19	1,273,796.19
Adquisición de Bienes Intangibles		338,523.68	338,523.68
TOTAL DE PASIVO Y HACIENDA PUBLICA/PATRIMONIO		6,522,131.11	6,394,429.78

ELABORO	<p align="center">REVISO</p>  C.P. ATALA HERNÁNDEZ REYES	<p align="center">VALIDO</p>  C.R. CATALINA GARCÍA BELTRÁN	<p align="center">Vo. Bo.</p>  JTRD. JAVIER ALMAZÁN ORIHUEL
			
			

CENTRO MORELENSE DE LAS ARTES DEL ESTADO DE MORELOS
ESTADO DE ACTIVIDADES

Hoja : 1

Fecha : 23/07/2012

01 JUN 2012 Al 30 JUN 2012

Descripción	Presentación por Todos	20XN	20XN-1
<u>INGRESOS Y OTROS BENEFICIOS</u>		<u>9,115,687.96</u>	<u>7,531,815.49</u>
INGRESOS DE GESTIÓN		2,458,265.06	2,049,790.01
Ingresos por Venta de Bienes y Servicios		2,458,265.06	2,049,790.01
Ingresos por Venta de Bienes y Servicios de Organismos Descentralizados		2,453,265.06	2,044,790.01
Ingresos por Venta de Bienes y Servicios de Organismos Descentralizados	INGRESOS F	5,000.00	5,000.00
Cuotas Semestrales		26,312.00	26,312.00
Cuotas Semestrales	APORTACIOI	160,113.50	160,113.50
Cuotas Semestrales	INGRESOS F	2,281,125.05	1,872,650.00
Certificado Parcial de Estudios	INGRESOS F	50.00	50.00
Certificado Total de Estudios	INGRESOS F	2,100.00	2,100.00
Constancia con Calificaciones	INGRESOS F	250.00	250.00
Examen de Admisión Musica	INGRESOS F	750.00	750.00
Credencia Subsecuente o Reposicion	INGRESOS F	570.00	570.00
Examen de Admisión Danza	INGRESOS F	1,650.00	1,650.00
Examen Extraordinario	INGRESOS F	9,600.00	9,600.00
Titulos	INGRESOS F	10,600.00	10,600.00
Visitas Domiciliarias en Municipios	INGRESOS F	800.00	800.00
Visitas Domiciliarias en Otros Municipios	INGRESOS F	750.00	750.00
Ingresos No Identificados		18,114.00	18,114.00
Ingresos No Identificados	INGRESOS F	109,407.51	109,407.51
Ingresos Identificados Ejercicio Anterior		77,140.50	77,140.50
Ingresos Identificados Ejercicio Anterior	INGRESOS F	39,162.50	39,162.50
PARTICIPACIONES, APORTACIONES, TRANSFERENCIAS, ASIGNACIONES, SUBSIDIOS Y OTRAS AYUDAS		6,657,422.90	5,482,025.48
Participaciones y Aportaciones		6,657,422.90	5,482,025.48
Aportaciones	APORTACIOI	6,657,852.06	5,482,025.48
Convenios		429.16	
<u>GASTOS Y OTRAS PÉRDIDAS</u>		<u>9,030,252.03</u>	<u>7,531,147.98</u>
GASTOS DE FUNCIONAMIENTO		8,758,129.53	7,259,025.48
SERVICIOS PERSONALES		7,802,634.47	6,503,718.07
REMUNERACIONES AL PERSONAL DE CARACTER PERMANENTE		2,722,021.34	2,268,410.59
SUELDOS BASE AL PERSONAL PERMANENTE.		2,722,021.34	2,268,410.59
Sueldos base al personal permanente.		-68.81	-68.81
Sueldos base al personal permanente.	APORTACIOI	2,722,090.15	2,268,479.40
REMUNERACIONES AL PERSONAL DE CARACTER TRANSITORIO		3,606,804.49	2,995,549.20
HONORARIOS ASIMILABLES A SALARIOS.		3,606,804.49	2,995,549.20
Honorarios Asimilables a Salarios.		0.47	0.19
Honorarios Asimilables a Salarios.	APORTACIOI	3,606,804.02	2,995,549.01
REMUNERACIONES ADICIONALES Y ESPECIALES		769,452.31	576,098.17
PRIMAS POR AÑOS DE SERVICIOS EFECTIVOS PRESTADOS.		15,069.12	15,069.12

CENTRO MORELENSE DE LAS ARTES DEL ESTADO DE MORELOS
ESTADO DE ACTIVIDADES

Hoja : 2

Fecha : 23/07/2012

01 JUN 2012 AI 30 JUN 2012

Descripción	Presentación por Todos	20XN	20XN-1
Primas por años de servicios efectivos prestados.	APORTACIOI	15,069.12	15,069.12
PRIMAS DE VACACIONES, DOMINICAL Y GRATIFICACION DE FIN DE AÑO		212,866.22	105,165.26
Prima Vacacional y Dominical	APORTACIOI	87,859.46	19,356.96
Gratificacion de Fin de Año	APORTACIOI	125,006.76	85,808.30
COMPENSACIONES		17,359.30	14,530.12
Otras compensaciones	APORTACIOI	17,359.30	14,530.12
HONORARIOS ESPECIALES.		524,157.67	441,333.67
Honorarios Especiales.	APORTACIOI	524,157.67	441,333.67
SEGURIDAD SOCIAL		480,063.68	451,539.13
Cuotas al I.M.S.S.	APORTACIOI	323,913.67	323,913.67
INSTITUTO DE CREDITO PARA LOS TRABAJADORES AL SERVICIO DEL GOBIERNO DEL ESTADO DE MORELOS (ICTSGEM)		156,150.01	127,625.46
Instituto de Crédito para los Trabajadores al Servicio del Gobierno del Estado de Morelos (ICTSGEM)	APORTACIOI	156,150.01	127,625.46
OTRAS PRESTACIONES SOCIALES Y ECONOMICAS		188,410.70	176,239.03
INDEMNIZACIONES		38,911.86	38,911.86
Indemnizaciones	APORTACIOI	38,911.86	38,911.86
PRESTACIONES Y HABERES DE RETIRO		56,709.67	56,709.67
Prestaciones y haberes de retiro	APORTACIOI	56,709.67	56,709.67
Prima Dominical	APORTACIOI	312.13	168.06
OTRAS PRESTACIONES SOCIALES Y ECONOMICAS		92,477.04	80,449.44
Ayuda de renta	APORTACIOI	8,449.36	7,049.36
Despensa	APORTACIOI	8,449.36	7,049.36
Ayuda para Transporte	APORTACIOI	5,552.44	4,632.44
Otras prestaciones económicas. (ayuda de comida)	APORTACIOI	70,025.88	61,718.28
PREVISIONES		35,881.95	35,881.95
PREVISIONES DE CARÁCTER LABORAL, ECONOMICA Y DE SEGURIDAD SOCIAL		35,881.95	35,881.95
Previsiones de carácter laboral, económica y de seguridad social	APORTACIOI	35,881.95	35,881.95
MATERIALES Y SUMINISTROS		216,865.51	173,880.38
MATERIALES DE ADMINISTRACION, EMISIÓN DE DOCUMENTOS Y ARTÍCULOS OFICIALES		148,679.45	125,075.46
MATERIALES DE ADMINISTRACION, EMISIÓN DE DOCUMENTOS Y ARTÍCULOS OFICIALES.		33,060.03	30,124.82
Materiales, útiles y equipos menores de oficina		679.27	679.27
Materiales, útiles y equipos menores de oficina	APORTACIOI	32,380.76	29,445.55
MATERIALES Y UTILES DE IMPRESION Y REPRODUCCION.		1,511.21	1,226.81
Materiales y útiles de impresión y reproducción	APORTACIOI	1,511.21	1,226.81
MATERIALES, UTILES Y EQUIPOS MENORES DE TECNOLOGIAS DE LA INFORMACION Y COMUNICACIONES.		49,044.44	45,052.52
Materiales, útiles y equipos menores de tecnologías de la información y comunicaciones	APORTACIOI	49,044.44	45,052.52
MATERIAL IMPRESO E INFORMACION DIGITAL.		11,207.92	5,835.96
Material impreso e información digital.	APORTACIOI	11,207.92	5,835.96
MATERIAL DE LIMPIEZA.		35,473.70	28,711.98
Material de limpieza	APORTACIOI	35,473.70	28,711.98

CENTRO MORELENSE DE LAS ARTES DEL ESTADO DE MORELOS
ESTADO DE ACTIVIDADES

Hoja : 3

Fecha : 23/07/2012

01 JUN 2012 AI 30 JUN 2012

Descripción	Presentación por Todos	20XN	20XN-1
MATERIAL DIDACTICO Y UTILES DE ENSEÑANZA.		18,382.15	14,123.37
Material didáctico y útiles de enseñanza.		258.00	258.00
Material didáctico y útiles de enseñanza.	APORTACIOI	13,043.35	12,183.37
Material didáctico y útiles de enseñanza.	APORTACIOI	5,080.80	1,682.00
ALIMENTOS Y UTENSILIOS		17,434.80	13,195.00
PRODUCTOS ALIMENTICIOS PARA PERSONAS.		17,434.80	13,195.00
Productos alimenticios para personas	APORTACIOI	17,434.80	13,195.00
MATERIALES Y ARTICULOS DE CONSTRUCCION Y DE REPARACION Y MANTENIMIENTO		20,515.96	13,044.32
MATERIALES Y ARTICULOS DE CONSTRUCCION Y DE REPARACION Y MANTENIMIENTO	APORTACIOI	6,107.42	4,533.05
MATERIAL ELECTRICO Y ELECTRONICO.		71.98	71.98
Material eléctrico.	APORTACIOI	71.98	71.98
ARTICULOS METALICOS PARA LA CONSTRUCCION		1,345.39	1,266.39
Artículos metálicos para la construcción	APORTACIOI	1,345.39	1,266.39
MATERIALES COMPLEMENTARIOS		6,803.64	2,379.00
Materiales complementarios	APORTACIOI	6,803.64	2,379.00
OTROS MATERIALES Y ARTICULOS DE CONSTRUCCION Y REPARACION.		12,294.95	9,326.95
Otros materiales y artículos de construcción y reparación.	APORTACIOI	12,294.95	9,326.95
PRODUCTOS QUIMICOS, FARMACEUTICOS Y DE LABORATORIO		2,656.93	1,143.45
PRODUCTOS QUIMICOS BASICOS	APORTACIOI	1,513.48	
FERTILIZANTES, PESTICIDAS, ABONOS Y OTROS AGROQUIMICOS.		216.00	216.00
Fertilizantes, pesticidas, abonos y otros agroquímicos.	APORTACIOI	216.00	216.00
MEDICINAS Y PRODUCTOS FARMACEUTICOS.		927.45	927.45
Medicinas y productos farmacéuticos.	APORTACIOI	927.45	927.45
COMBUSTIBLES, LUBRICANTES Y ADITIVOS		9,000.00	6,000.00
COMBUSTIBLES, LUBRICANTES Y ADITIVOS.		9,000.00	6,000.00
Combustibles.	APORTACIOI	9,000.00	6,000.00
VESTUARIO, BLANCOS, PRENDAS DE PROTECCION Y ARTICULOS DEPORTIVOS		446.00	446.00
PRENDAS DE SEGURIDAD Y PROTECCION PERSONAL.		446.00	446.00
Prendas de seguridad y protección personal.	APORTACIOI	446.00	446.00
HERRAMIENTAS, REFACCIONES Y ACCESORIOS MENORES.		12,024.95	10,443.10
HERRAMIENTAS MENORES.		11,421.29	10,010.49
Herramientas menores.	APORTACIOI	392.01	118.01
Herramientas menores.	APORTACIOI	11,029.28	9,892.48
REFACCIONES Y ACCESORIOS MENORES DE EDIFICIOS.		181.68	66.12
Refacciones y accesorios menores de edificios.	APORTACIOI	181.68	66.12
REFACCIONES Y ACCESORIOS MENORES DE MOBILIARIO Y EQUIPO DE ADMINISTRACION, EDUCACIONAL Y RECREATIVO.		366.49	366.49
Refacciones y accesorios menores de mobiliario y equipo de administración, educacional y recreativo.	APORTACIOI	366.49	366.49
REFACCIONES Y ACCESORIOS MENORES DE EQUIPO DE CÓMPUTO Y TECNOLOGIAS DE LA INFORMACION.	APORTACIOI	55.49	
SERVICIOS GENERALES		738,629.55	581,427.03

CENTRO MORELENSE DE LAS ARTES DEL ESTADO DE MORELOS
ESTADO DE ACTIVIDADES

Hoja : 4

Fecha : 23/07/2012

01 JUN 2012 AI 30 JUN 2012

Descripción	Presentación por Todos	20XN	20XN-1
SERVICIOS BASICOS		163,974.29	104,954.89
ENERGIA ELECTRICA.		83,587.00	65,569.00
Energía eléctrica.	APORTACIOI	83,587.00	65,569.00
AGUA.		37,050.22	2,344.00
Agua.	APORTACIOI	37,050.22	2,344.00
TELEFONIA TRADICIONAL.		12,361.06	10,874.06
Telefonía tradicional.	APORTACIOI	12,361.06	10,874.06
TELEFONIA CELULAR.		4,944.12	4,944.12
TELEFONIA CELULAR.	APORTACIOI	23,455.90	18,764.72
Telefonía celular.	APORTACIOI	4,944.12	4,944.12
SERVICIOS DE ACCESO DE INTERNET, REDES Y PROCESAMIENTO DE INFORMACION.		1,898.99	1,898.99
Servicios de acceso de Internet, redes y procesamiento de información.	APORTACIOI	1,898.99	1,898.99
SERVICIOS POSTAL Y TELEGRAFICO.		677.00	560.00
Servicio postal.	APORTACIOI	677.00	560.00
SERVICIOS DE ARRENDAMIENTO		211,178.00	176,378.00
SERVICIOS DE ARRENDAMIENTO	APORTACIOI	14,553.36	11,717.44
ARRENDAMIENTO DE EDIFICIOS.		208,800.00	174,000.00
Arrendamiento de edificios.	APORTACIOI	208,800.00	174,000.00
ARRENDAMIENTO DE MOBILIARIOS Y EQUIPO DE ADMINISTRACION, EDUCACIONAL Y RECREATIVO.		2,378.00	2,378.00
Arrendamiento de mobiliario y equipo de administración, educacional y recreativo.	APORTACIOI	2,378.00	2,378.00
SERVICIOS PROFESIONALES, CIENTIFICOS, TECNICOS Y OTROS SERVICIOS		6,370.99	3,605.39
SERVICIOS DE APOYO ADMINISTRATIVO, FOTOCOPIADO E IMPRESIÓN.		6,370.99	3,605.39
Servicios de impresión de formas oficiales.	APORTACIOI	5,405.00	3,479.40
Servicios de impresión y elaboración de materiales informativos.	APORTACIOI	965.99	125.99
SERVICIOS FINANCIEROS, BANCARIOS Y COMERCIALES		108,425.95	107,211.92
SERVICIOS FINANCIEROS Y BANCARIOS.		6,716.40	5,652.68
Servicios financieros y bancarios.	APORTACIOI	6,716.40	5,652.68
SERVICIOS DE RESPONSABILIDAD PATRIMONIAL Y FIANZAS.		101,709.55	101,559.24
Servicios de responsabilidad patrimonial y fianzas.	APORTACIOI	101,709.55	101,559.24
SERVICIOS DE INSTALACION, REPARACION, MANTENIMIENTO Y CONSERVACION		18,265.69	1,099.50
INSTALACION, REPARACION Y MANTENIMIENTO DE MOBILIARIO Y EQUIPO DE ADMINISTRACION, EDUCACIONAL Y RECREATIVO.		11,716.00	
Instalación, reparación y mantenimiento de mobiliario y equipo de administración, educacional y recreativo.	APORTACIOI	11,716.00	
REPARACION Y MANTENIMIENTO DE EQUIPO DE TRANSPORTE.		5,260.19	
Reparación y mantenimiento de equipo de transporte.	APORTACIOI	5,260.19	
INSTALACION, REPARACION Y MANTENIMIENTO DE MAQUINARIA, OTROS EQUIPOS Y HERRAMIENTAS.		406.00	406.00
Instalación, reparación y mantenimiento de maquinaria, otros equipos y herramientas.	APORTACIOI	406.00	406.00
SERVICIOS DE LIMPIEZA Y MANEJO DE DESECHOS.		834.50	644.50
Servicios de limpieza y manejo de desechos.	APORTACIOI	834.50	644.50



[Handwritten signature]

[Handwritten mark]

[Handwritten signature]

CENTRO MORELENSE DE LAS ARTES DEL ESTADO DE MORELOS
ESTADO DE ACTIVIDADES

Hoja : 5

Fecha : 23/07/2012

01 JUN 2012 Al 30 JUN 2012

Descripción	Presentación por Todos	20XN	20XN-1
SERVICIOS DE JARDINERIA Y FUMIGACION.		49.00	49.00
Servicios de jardinería y fumigación.	APORTACIOI	49.00	49.00
SERVICIOS DE COMUNICACIÓN SOCIAL Y PUBLICIDAD		75,575.46	67,125.58
DIFUSIÓN POR RADIO, TELEVISIÓN Y OTROS MEDIOS DE MENSAJE SOBRE PROGRAMAS Y ACTIVIDADES GUBERNAMENTALES.		2,807.20	2,807.20
Difusión por radio, televisión y otros medios de mensajes sobre programas y actividades gubernamentales.	APORTACIOI	2,807.20	2,807.20
SERVICIOS DE CREATIVIDAD, PREPRODUCCION Y PRODUCCION DE PUBLICIDAD, EXCEPTO INTERNET.		72,768.26	64,318.38
Espectaculos Culturales	APORTACIOI	72,768.26	64,318.38
SERVICIOS DE TRASLADO Y VIATICOS		88,424.50	66,830.50
SERVICIOS DE TRASLADO Y VIATICOS.		8,118.50	6,571.50
pasajes terrestres.	APORTACIOI	8,118.50	6,571.50
VIATICOS EN EL PAIS.		80,306.00	60,259.00
Viáticos dentro del Estado.	APORTACIOI	3,922.00	316.00
Viáticos fuera del Estado.		-750.00	
Viáticos fuera del Estado.	APORTACIOI	77,134.00	59,943.00
Prestadores de servicios	APORTACIOI	-750.00	
SERVICIOS OFICIALES		2,307.91	1,976.41
GASTOS MENORES.		2,307.91	1,976.41
Gastos menores.	APORTACIOI	2,307.91	1,976.41
OTROS SERVICIOS GENERALES		49,553.40	40,527.40
Impuestos y derechos.	APORTACIOI	2,727.40	2,147.40
IMPUESTOS SOBRE NÓMINA Y OTROS QUE DERIVEN		46,826.00	38,380.00
Impuestos sobre nómina y otros que deriven	APORTACIOI	46,826.00	38,380.00
TRANSFERENCIAS, ASIGNACIONES, SUBSIDIOS Y OTRAS AYUDAS		272,122.50	272,122.50
Ayudas Sociales		272,122.50	272,122.50
Ayudas Sociales a Personas	INGRESOS F	111,879.00	111,879.00
Becas	APORTACIOI	160,243.50	160,243.50

AHORRO/DESAHORRO NETO DEL EJERCICIO

85,435.93

667.51

ELABORO	REVISO	VALIDO	Vo. Bo.
	C.P. ATALA-HERNANDEZ REYES	C.P. CATALINA GARCIA BELTRAN	INTRO. JAVIER ALMAZAN ORIHUEL

(Additional handwritten marks and signatures are present below the table)

CENTRO MORELENSE DE LAS ARTES DEL ESTADO DE MORELOS
ESTADO ANALÍTICO DEL ACTIVO

Hoja : 1

Fecha : 23/07/2012

01 JUN 2012 Al 30 JUN 2012

Presentación por Todos

Descripción	Saldo Inicial	Cargos Periodo	Abonos Periodo	Saldo Final	Flujo Periodo
<u>ACTIVO</u>	<u>6,394,429.78</u>	<u>3,214,049.29</u>	<u>3,086,347.96</u>	<u>6,522,131.11</u>	<u>-127,701.33</u>
ACTIVO CIRCULANTE	2,668,083.55	3,207,264.79	3,086,347.96	2,789,000.38	-120,916.83
Efectivo y Equivalentes	1,796,345.56	1,602,474.13	1,476,705.63	1,922,114.06	-125,768.50
Efectivo	7,212.08			7,212.08	0.00
Fondo Fijo de DFRH	2,470.06			2,470.06	0.00
Fondo Fijo DRM y SG	5,041.52			5,041.52	0.00
Fondo Fijo DRM y SG	-2,299.50			-2,299.50	0.00
Fondo Fijo Campus Vista Hermosa	2,000.00			2,000.00	0.00
Bancos/Tesorería	1,789,133.48	1,602,474.13	1,476,705.63	1,914,901.98	-125,768.50
BANCOMER - 0985	765,733.96	3,350.00	298,216.18	470,867.78	294,866.18
BANCOMER - 0985	463,138.38	1,180,696.58	1,168,086.61	475,748.35	-12,609.97
BANCOMER - 445	-1,511,507.00	9,952.50		-1,501,554.50	-9,952.50
BANCOMER - 445	-2,770.16		566.08	-3,336.24	566.08
BANCOMER - 445	2,064,701.54	408,475.05		2,473,176.59	-408,475.05
BANCOMER 0185504872	1,000,000.00		429.16	999,570.84	429.16
BANCOMER 0185504872	-990,163.24		9,407.60	-999,570.84	9,407.60
Derechos a Recibir Efectivo o Equivalentes	871,737.99	1,604,790.66	1,609,642.33	866,886.32	4,851.67
Cuentas por Cobrar a Corto Plazo	525.00	408,475.05	408,475.05	525.00	0.00
Alumnos Ejercicio 2012	525.00	408,475.05	408,475.05	525.00	0.00
Deudores Diversos por Cobrar a Corto Plazo	871,212.99	1,196,315.61	1,201,167.28	866,361.32	4,851.67
DEUDORES ADMINISTRATIVOS	10,982.03	13,460.45	6,775.20	17,667.28	-6,685.25
Santiago Hernández Pedro	9,090.31			9,090.31	0.00
Martínez Patiño Sonia Leticia	2,958.96			2,958.96	0.00
Martínez Patiño Sonia Leticia	-4,383.75			-4,383.75	0.00
Pérez Monzón Gustavo	-57.71			-57.71	0.00

CENTRO MORELENSE DE LAS ARTES DEL ESTADO DE MORELOS
ESTADO ANALÍTICO DEL ACTIVO

Hoja : 2

Fecha : 23/07/2012

01 JUN 2012 Al 30 JUN 2012

Presentación por Todos

Descripción	Saldo Inicial	Cargos Periodo	Abonos Periodo	Saldo Final	Flujo Periodo
Torres Astudillo Luz Alba	9,124.40			9,124.40	0.00
Torres Astudillo Luz Alba	-8,926.91			-8,926.91	0.00
Orduña Cano Leonor	-54.13			-54.13	0.00
Castillo Vega Abrahan	8.80	60.00		68.80	-60.00
Acosta Vega José Luis	0.01			0.01	0.00
Múñoz Brito Gabriela	9,616.77			9,616.77	0.00
Múñoz Brito Gabriela	-6,110.89			-6,110.89	0.00
Hernández Reyes Atala	109.00	507.00		616.00	-507.00
Hernández Reyes Atala	-2.00			-2.00	0.00
Carrera Bonilla Juan Carlos	-390.83			-390.83	0.00
Pérez González JOSé Anselmo		10,363.50		10,363.50	-10,363.50
Pérez González JOSé Anselmo		2,529.95	6,775.20	-4,245.25	4,245.25
OTROS DEUDORES	860,230.96	1,182,855.16	1,194,392.08	848,694.04	11,536.92
Subsidio al Empleo	-11,444.76		3,743.00	-15,187.76	3,743.00
Subsidio al Empleo	15,516.54	3,728.58		19,245.12	-3,728.58
Gobierno del Estado de Morelos	16,045.40			16,045.40	0.00
Gobierno del Estado de Morelos	19,480.00	1,175,826.58	1,180,696.58	14,610.00	4,870.00
Area de Música	95,549.09			95,549.09	0.00
Area de Teatro	30,696.00			30,696.00	0.00
Area de Artes Visuales	106,806.81			106,806.81	0.00
Area de Artes Visuales	-6,377.50			-6,377.50	0.00
Area de Danza	83,682.00			83,682.00	0.00
Construcciones, Instalación, C	596.38			596.38	0.00
Albarran Rendón Veronica	150.00			150.00	0.00
Ruiz Monroy Javier	1,050.00			1,050.00	0.00

Handwritten signatures and stamps are present at the bottom of the page, including a large signature on the left and several smaller ones on the right, some appearing to be initials or specific names.

CENTRO MORELENSE DE LAS ARTES DEL ESTADO DE MORELOS
ESTADO ANALÍTICO DEL ACTIVO

Hoja : 3

Fecha : 23/07/2012

01 JUN 2012 Al 30 JUN 2012

Presentación por Todos

Descripción	Saldo Inicial	Cargos Periodo	Abonos Periodo	Saldo Final	Flujo Periodo
Ruiz Monroy Javier		3,300.00		3,300.00	-3,300.00
Area de Música 2011	288,231.50		9,952.50	278,279.00	9,952.50
Area de Música 2011	-44,585.00			-44,585.00	0.00
Area de Teatro 2011	67,425.00			67,425.00	0.00
Area de Teatro 2011	-45,037.50			-45,037.50	0.00
Area de Artes Visuales 2011	251,135.00			251,135.00	0.00
Area de Artes Visuales 2011	-98,604.00			-98,604.00	0.00
Area de Danza 2011	149,681.50			149,681.50	0.00
Area de Danza 2011	-59,765.50			-59,765.50	0.00
ACTIVO NO CIRCULANTE	3,726,346.23	6,784.50		3,733,130.73	-6,784.50
Bienes Muebles	3,130,779.23	4,872.00		3,135,651.23	-4,872.00
Mobiliario y Equipo de Administración	722,861.07			722,861.07	0.00
Muebles de Oficina y Estantería	39,093.43			39,093.43	0.00
Muebles de Oficina y Estantería	30,728.40			30,728.40	0.00
Equipo de Cómputo y de Tecnologías de la Información	277,743.48			277,743.48	0.00
Equipo de Cómputo y de Tecnologías de la Información	282,965.76			282,965.76	0.00
Mobiliario y Equipo Educacional y Recreativo	1,875,919.34	4,872.00		1,880,791.34	-4,872.00
Cámaras Fotográficas y de Video	17,808.32	4,872.00		22,680.32	-4,872.00
Otro Mobiliario y Equipo Educacional y Recreativo	1,454,363.74			1,454,363.74	0.00
Otro Mobiliario y Equipo Educacional y Recreativo	403,747.28			403,747.28	0.00
Equipo de Transporte	473,520.00			473,520.00	0.00
TIIDA SEDAN 2011	170,800.00			170,800.00	0.00
URVAN MOD. 2011	302,720.00			302,720.00	0.00
Maquinaria, Otros Equipos y Herramientas	58,478.82			58,478.82	0.00
Equipo de Comunicación y Telecomunicación	19,559.64			19,559.64	0.00

CENTRO MORELENSE DE LAS ARTES DEL ESTADO DE MORELOS
ESTADO ANALÍTICO DEL ACTIVO

Hoja : 4

Fecha : 23/07/2012

01 JUN 2012 Al 30 JUN 2012

Presentación por Todos

Descripción	Saldo Inicial	Cargos Periodo	Abonos Periodo	Presentación por Todos	
				Saldo Final	Flujo Periodo
Herramientas y Máquinas-Herramienta	9,623.50			9,623.50	0.00
Herramientas y Máquinas-Herramienta	16,295.68			16,295.68	0.00
Otros Equipos	13,000.00			13,000.00	0.00
Activos Intangibles					
	565,567.00	1,912.50		567,479.50	-1,912.50
Software	338,523.68			338,523.68	0.00
Software		1,912.50		1,912.50	-1,912.50
Software	180,823.12			180,823.12	0.00
Software	338,523.68			338,523.68	0.00
Licencias	46,220.20			46,220.20	0.00
Licencias Informáticas e Intelectuales	46,220.20			46,220.20	0.00
Activos Diferidos					
	30,000.00			30,000.00	0.00
Otros Activos Diferidos	30,000.00			30,000.00	0.00

ELABORO

REVISO

C.P. ATALA HERNÁNDEZ REYES

VALIDO

C.P. CATALINA GARCIA-BELTRÁN

Vo.Bo.

ITRO. JAVIER ALMAZÁN ORIHUEL

CENTRO MORELENSE DE LAS ARTES DEL ESTADO DE MORELOS
BALANZA DE COMPROBACIÓN

Fecha: 03/07/2012

Periodo del 01/06/2012 Al 30/06/2012

Presentación por Todos

Hoja: 1

Cuenta	Nombre	Subsidio	Sdo. Ini.	Debe	Haber	Sdo. Fin.
1	ACTIVO					
1.1	ACTIVO CIRCULANTE		6,394,429.78	3,214,049.29	3,086,347.96	6,522,131.11
1.1.1	Efectivo y Equivalentes		2,668,083.55	3,207,264.79	3,086,347.96	2,789,000.38
1.1.1.1	Efectivo		1,796,345.56	1,602,474.13	1,476,705.63	1,922,114.06
1.1.1.1.1	Fondo Fijo de DFRH		7,212.08	0.00	0.00	7,212.08
1.1.1.1.2	Fondo Fijo DRM y SG		2,470.06	0.00	0.00	2,470.06
1.1.1.1.2	Fondo Fijo DRM y SG		5,041.52	0.00	0.00	5,041.52
1.1.1.1.3	Fondo Fijo Campus Vista Hermosa	APORTACION EST.	-2,299.50	0.00	0.00	-2,299.50
1.1.1.2	Bancos/Tesorería		2,000.00	0.00	0.00	2,000.00
1.1.1.2.1.1	BANCOMER - 0985		1,789,133.48	1,602,474.13	1,476,705.63	1,914,901.98
1.1.1.2.1.1	BANCOMER - 0985	APORTACION EST.	765,733.96	3,350.00	298,216.18	470,867.78
1.1.1.2.1.2	BANCOMER - 445		463,138.38	1,180,696.58	1,168,086.61	475,748.35
1.1.1.2.1.2	BANCOMER - 445	APORTACION EST.	-1,511,507.00	9,952.50	0.00	-1,501,554.50
1.1.1.2.1.2	BANCOMER - 445	INGRESOS PROPIK	-2,770.16	0.00	566.08	-3,336.24
1.1.1.2.1.3	BANCOMER 0185504872		2,064,701.54	408,475.05	0.00	2,473,176.59
1.1.1.2.1.3	BANCOMER 0185504872	APORTACION FED	1,000,000.00	0.00	429.16	999,570.84
1.1.2	Derechos a Recibir Efectivo o Equivalentes		-990,163.24	0.00	9,407.60	-999,570.84
1.1.2.2	Cuentas por Cobrar a Corto Plazo		871,737.99	1,604,790.66	1,609,642.33	866,886.32
1.1.2.2.1	Alumnos Ejercicio 2012	INGRESOS PROPIK	525.00	408,475.05	408,475.05	525.00
1.1.2.3	Deudores Diversos por Cobrar a Corto Plazo		525.00	408,475.05	408,475.05	525.00
1.1.2.3.1	DEUDORES ADMINISTRATIVOS		871,212.99	1,196,315.61	1,201,167.28	866,361.32
1.1.2.3.1.01	Santiago Hernández Pedro		10,982.03	13,460.45	6,775.20	17,667.28
1.1.2.3.1.02	Martínez Patiño Sonia Leticia		9,090.31	0.00	0.00	9,090.31
1.1.2.3.1.02	Martínez Patiño Sonia Leticia	APORTACION EST.	2,958.96	0.00	0.00	2,958.96
1.1.2.3.1.03	Pérez Monzón Gustavo		-4,383.75	0.00	0.00	-4,383.75
1.1.2.3.1.04	Torres Astudillo Luz Alba		-57.71	0.00	0.00	-57.71
1.1.2.3.1.04	Torres Astudillo Luz Alba	APORTACION EST.	9,124.40	0.00	0.00	9,124.40
1.1.2.3.1.05	Orduña Cano Leonor		-8,926.91	0.00	0.00	-8,926.91
1.1.2.3.1.06	Castillo Vega Abrahan	APORTACION EST.	-54.13	0.00	0.00	-54.13
1.1.2.3.1.07	Acosta Vega José Luis	APORTACION EST.	8.80	60.00	0.00	68.80
1.1.2.3.1.09	Múñoz Brito Gabriela		0.01	0.00	0.00	0.01
1.1.2.3.1.09	Múñoz Brito Gabriela	APORTACION EST.	9,616.77	0.00	0.00	9,616.77
1.1.2.3.1.10	Hernández Reyes Atala		-6,110.89	0.00	0.00	-6,110.89
1.1.2.3.1.10	Hernández Reyes Atala	APORTACION EST.	109.00	507.00	0.00	616.00
1.1.2.3.1.11	Carrera Bonilla Juan Carlos	APORTACION EST.	-2.00	0.00	0.00	-2.00
1.1.2.3.1.12	Pérez González JOSé Anselmo		-390.83	0.00	0.00	-390.83
1.1.2.3.1.12	Pérez González JOSé Anselmo	APORTACION EST.	0.00	10,363.50	0.00	10,363.50
1.1.2.3.2	OTROS DEUDORES		0.00	2,529.95	6,775.20	-4,245.25
1.1.2.3.2.01	Subsidio al Empleo		860,230.96	1,182,855.16	1,194,392.08	848,694.04
1.1.2.3.2.01	Subsidio al Empleo	APORTACION EST.	-11,444.76	0.00	3,743.00	-15,187.76
1.1.2.3.2.02	Gobierno del Estado de Morelos		15,516.54	3,728.58	0.00	19,245.12
1.1.2.3.2.02	Gobierno del Estado de Morelos	APORTACION EST.	16,045.40	0.00	0.00	16,045.40
1.1.2.3.2.03	Area de Música.		19,480.00	1,175,826.58	1,180,696.58	14,610.00
1.1.2.3.2.04	Area de Teatro		95,549.09	0.00	0.00	95,549.09
			30,696.00	0.00	0.00	30,696.00

CENTRO MORELENSE DE LAS ARTES DEL ESTADO DE MORELOS
BALANZA DE COMPROBACIÓN

Fecha : 03/07/2012

Periodo del 01/06/2012 Al 30/06/2012

Presentación por Todos

Hoja : 2

Cuenta	Nombre	Subsidio	Sdo. Ini.	Debe	Haber	Sdo. Fin.
1.1.2.3.2.05	Area de Artes Visuales		106,806.81	0.00	0.00	106,806.81
1.1.2.3.2.05	Area de Artes Visuales	INGRESOS PROPIK	-6,377.50	0.00	0.00	-6,377.50
1.1.2.3.2.06	Area de Danza		83,682.00	0.00	0.00	83,682.00
1.1.2.3.2.07	Construcciones, Instalación, C		596.38	0.00	0.00	596.38
1.1.2.3.2.08	Albarran Rendón Veronica		150.00	0.00	0.00	150.00
1.1.2.3.2.09	Ruiz Monroy Javier		1,050.00	0.00	0.00	1,050.00
1.1.2.3.2.09	Ruiz Monroy Javier	APORTACION EST.	0.00	3,300.00	0.00	3,300.00
1.1.2.3.2.10	Area de Música 2011		288,231.50	0.00	9,952.50	278,279.00
1.1.2.3.2.10	Area de Música 2011	INGRESOS PROPIK	-44,585.00	0.00	0.00	-44,585.00
1.1.2.3.2.11	Area de Teatro 2011		67,425.00	0.00	0.00	67,425.00
1.1.2.3.2.11	Area de Teatro 2011	INGRESOS PROPIK	-45,037.50	0.00	0.00	-45,037.50
1.1.2.3.2.12	Area de Artes Visuales 2011		251,135.00	0.00	0.00	251,135.00
1.1.2.3.2.12	Area de Artes Visuales 2011	INGRESOS PROPIK	-98,604.00	0.00	0.00	-98,604.00
1.1.2.3.2.13	Area de Danza 2011		149,681.50	0.00	0.00	149,681.50
1.1.2.3.2.13	Area de Danza 2011	INGRESOS PROPIK	-59,765.50	0.00	0.00	-59,765.50
1.2	ACTIVO NO CIRCULANTE		3,726,346.23	6,784.50	0.00	3,733,130.73
1.2.4	Bienes Muebles		3,130,779.23	4,872.00	0.00	3,135,651.23
1.2.4.1	Mobiliario y Equipo de Administración		722,861.07	0.00	0.00	722,861.07
1.2.4.1.1	Muebles de Oficina y Estantería		39,093.43	0.00	0.00	39,093.43
1.2.4.1.1	Muebles de Oficina y Estantería	APORTACION FED	30,728.40	0.00	0.00	30,728.40
1.2.4.1.3	Equipo de Cómputo y de Tecnologías de la Información		277,743.48	0.00	0.00	277,743.48
1.2.4.1.3	Equipo de Cómputo y de Tecnologías de la Información	APORTACION FED	282,965.76	0.00	0.00	282,965.76
1.2.4.2	Mobiliario y Equipo Educacional y Recreativo		1,875,919.34	4,872.00	0.00	1,880,791.34
1.2.4.2.3	Cámaras Fotográficas y de Video	APORTACION FED	17,808.32	4,872.00	0.00	22,680.32
1.2.4.2.9	Otro Mobiliario y Equipo Educacional y Recreativo		1,454,363.74	0.00	0.00	1,454,363.74
1.2.4.2.9	Otro Mobiliario y Equipo Educacional y Recreativo	APORTACION FED	403,747.28	0.00	0.00	403,747.28
1.2.4.4	Equipo de Transporte		473,520.00	0.00	0.00	473,520.00
1.2.4.4.1.1	TIIDA SEDAN 2011		170,800.00	0.00	0.00	170,800.00
1.2.4.4.1.2	URVAN MOD. 2011		302,720.00	0.00	0.00	302,720.00
1.2.4.6	Maquinaria, Otros Equipos y Herramientas		58,478.82	0.00	0.00	58,478.82
1.2.4.6.5	Equipo de Comunicación y Telecomunicación		19,559.64	0.00	0.00	19,559.64
1.2.4.6.7	Herramientas y Máquinas-Herramienta		9,623.50	0.00	0.00	9,623.50
1.2.4.6.7	Herramientas y Máquinas-Herramienta	APORTACION FED	16,295.68	0.00	0.00	16,295.68
1.2.4.6.9	Otros Equipos		13,000.00	0.00	0.00	13,000.00
1.2.5	Activos Intangibles		565,567.00	1,912.50	0.00	567,479.50
1.2.5.1	Software		338,523.68	0.00	0.00	338,523.68
1.2.5.1	Software	APORTACION EST.	0.00	1,912.50	0.00	1,912.50
1.2.5.1	Software	APORTACION FED	180,823.12	0.00	0.00	180,823.12
1.2.5.1.1	Software		338,523.68	0.00	0.00	338,523.68
1.2.5.4	Licencias		46,220.20	0.00	0.00	46,220.20
1.2.5.4.1	Licencias Informáticas e Intelectuales	APORTACION FED	46,220.20	0.00	0.00	46,220.20

CENTRO MORELENSE DE LAS ARTES DEL ESTADO DE MORELOS
BALANZA DE COMPROBACIÓN

Fecha: 03/07/2012

Periodo del 01/06/2012 Al 30/06/2012

Presentación por Todos

Hoja: 3

Cuenta	Nombre	Subsidio	Sdo. Ini.	Debe	Haber	Sdo. Fin.
1.2.7	Activos Diferidos					
1.2.7.9	Otros Activos Diferidos		30,000.00	0.00	0.00	30,000.00
2	PASIVO		30,000.00	0.00	0.00	30,000.00
2.1	PASIVO CIRCULANTE		-492,191.98	1,868,561.98	1,911,494.89	-535,124.89
2.1.1	Cuentas por Pagar a Corto Plazo		-492,191.98	1,868,561.98	1,911,494.89	-535,124.89
2.1.1.1	Servicios Personales por Pagar a Corto Plazo		-492,191.98	1,868,561.98	1,911,494.89	-535,124.89
2.1.1.1	Servicios Personales por Pagar a Corto Plazo	APORTACION EST.	-886,530.95	743,332.35	774,029.23	-917,227.83
2.1.1.1.1	Servicios Personales por Pagar a Corto Plazo		568,112.61	682,845.60	694,079.01	556,879.20
2.1.1.1.1	Remuneración por pagar al Personal de carácter permanente a CP		395.63	496,845.27	496,845.27	395.63
2.1.1.1.1	Remuneración por pagar al Personal de carácter permanente a CP	APORTACION EST.	0.00	68,502.50	68,502.50	0.00
2.1.1.1.1.01	Nava Sotelo Alejandro		2,813.73	0.00	0.00	2,813.73
2.1.1.1.1.01	Nava Sotelo Alejandro	APORTACION EST.	-2,813.73	0.00	0.00	-2,813.73
2.1.1.1.1.04	López Montiel Edgar Olivio		18,399.33	4,729.64	0.00	23,128.97
2.1.1.1.1.04	López Montiel Edgar Olivio	APORTACION EST.	-18,399.33	0.00	0.00	-18,399.33
2.1.1.1.1.05	Amaya Hector		8,184.09	3,101.47	0.00	11,285.56
2.1.1.1.1.05	Amaya Hector	APORTACION EST.	-8,184.09	0.00	0.00	-8,184.09
2.1.1.1.1.06	Gaviña Astidullo Mario Israel		29,593.37	14,774.98	0.00	44,368.35
2.1.1.1.1.06	Gaviña Astidullo Mario Israel	APORTACION EST.	-29,593.37	0.00	0.00	-29,593.37
2.1.1.1.1.07	Najera Vilchis Fernando		7,009.12	2,853.94	0.00	9,863.06
2.1.1.1.1.07	Najera Vilchis Fernando	APORTACION EST.	-7,009.12	0.00	0.00	-7,009.12
2.1.1.1.1.08	Torres Astudillo Luz Alba		16,073.68	0.00	2,853.94	16,073.68
2.1.1.1.1.08	Torres Astudillo Luz Alba	APORTACION EST.	-16,073.68	0.00	0.00	-16,073.68
2.1.1.1.1.09	Alcantara Antunez Jose Luis		-48.02	0.00	0.00	-48.02
2.1.1.1.1.10	Remuneraciones por Pagar a C.P.		-192,467.29	0.00	0.00	-192,467.29
2.1.1.1.1.10	Remuneraciones por Pagar a C.P.	APORTACION EST.	192,910.94	453,905.65	453,905.65	192,910.94
2.1.1.1.1.11	Provisiones de Caracter Laboral, Economico y Seg. Social	APORTACION EST.	15,998.26	0.00	0.00	15,998.26
2.1.1.1.1.12	Concha Portillo Esperanza	APORTACION EST.	-15,998.26	0.00	0.00	-15,998.26
2.1.1.1.1.14	Balderas Gama Marco Antonio		1,640.30	0.00	0.00	1,640.30
2.1.1.1.1.14	Balderas Gama Marco Antonio	APORTACION EST.	-1,640.30	0.00	0.00	-1,640.30
2.1.1.1.1.16	Cureño Hernandez Azucena		1,758.15	6,986.28	2,795.55	5,948.88
2.1.1.1.1.16	Cureño Hernandez Azucena	APORTACION EST.	-1,758.15	0.00	0.00	-1,758.15
2.1.1.1.1.19	Morante Pantaleón Saúl		2,785.16	1,640.30	4,190.73	-5,948.88
2.1.1.1.1.19	Morante Pantaleón Saúl	APORTACION EST.	-2,785.16	0.00	0.00	-2,785.16
2.1.1.1.1.20	Vazquez Navarrete Arturo		0.00	8,853.01	1,640.30	8,853.01
2.1.1.1.1.20	Vazquez Navarrete Arturo	APORTACION EST.	0.00	0.00	0.00	0.00
2.1.1.1.2	Remuneración por pagar al Personal de carácter transitorio a CP		-176,985.56	63,695.81	125,957.60	-239,247.35
2.1.1.1.2.1	Profesionistas por Honorarios Asimilables a Salarios		-106,659.76	46,743.41	108,920.00	-168,836.35
2.1.1.1.2.1.001	Agüero Ayala Mario Alberto		-6,333.90	0.00	0.00	-6,333.90
2.1.1.1.2.1.001	Agüero Ayala Mario Alberto	APORTACION EST.	6,333.60	0.00	0.00	6,333.60
2.1.1.1.2.1.002	González Alvarado Galo Alberto		-53.00	0.00	0.00	-53.00
2.1.1.1.2.1.003	Olivera Salinas Abelardo		0.00	0.00	960.00	-960.00

CENTRO MORELENSE DE LAS ARTES DEL ESTADO DE MORELOS
BALANZA DE COMPROBACIÓN

Fecha: 03/07/2012

Periodo del 01/06/2012 Al 30/06/2012

Presentación por Todos

Hoja: 4

Cuenta	Nombre	Subsidio	Sdo. Ini.	Debe	Haber	Sdo. Fin.
2.1.1.1.2.1.003	Olivera Salinas Abelardo	APORTACION EST.	0.00	0.00	960.00	-960.00
2.1.1.1.2.1.004	Muzzio Arevalo Hector Gabriel		-10,620.00	0.00	0.00	-10,620.00
2.1.1.1.2.1.005	Albarran Rendón Verónica		-750.00	0.00	0.00	-750.00
2.1.1.1.2.1.007	Ruíz Monroy Javier		150.00	0.00	0.00	150.00
2.1.1.1.2.1.007	Ruíz Monroy Javier	APORTACION EST.	-5,250.00	1,800.00	1,800.00	-5,250.00
2.1.1.1.2.1.008	Balmaceda Avelar Javier		253.42	0.00	900.00	-646.58
2.1.1.1.2.1.009	Miranda Quevedo Marcos Leonardo		-6,300.00	0.00	0.00	-6,300.00
2.1.1.1.2.1.009	Miranda Quevedo Marcos Leonardo	APORTACION EST.	-1,950.00	1,500.00	600.00	-1,050.00
2.1.1.1.2.1.010	Toffanin Andreas		-1,500.00	0.00	1,920.00	-3,420.00
2.1.1.1.2.1.010	Toffanin Andreas	APORTACION EST.	-1,800.00	0.00	1,200.00	-3,000.00
2.1.1.1.2.1.011	Conde Flores Luis Adballan		600.00	0.00	0.00	600.00
2.1.1.1.2.1.011	Conde Flores Luis Adballan	APORTACION EST.	-2,100.00	1,500.00	600.00	-1,200.00
2.1.1.1.2.1.012	Vázquez Roman Ireli Irmariane		-2,550.00	0.00	0.00	-2,550.00
2.1.1.1.2.1.012	Vázquez Roman Ireli Irmariane	APORTACION EST.	-600.00	300.00	450.00	-750.00
2.1.1.1.2.1.013	Ibarra Olvera Eduardo Javier		0.00	0.00	6,000.00	-6,000.00
2.1.1.1.2.1.014	Arteaga López Carla Cecilia		-280.00	720.00	1,440.00	-1,000.00
2.1.1.1.2.1.014	Arteaga López Carla Cecilia	APORTACION EST.	-1,200.00	0.00	600.00	-1,800.00
2.1.1.1.2.1.015	Vargas Estrada María Penelope		-600.00	0.00	0.00	-600.00
2.1.1.1.2.1.016	Riva Palacio Nieto Victoria		-6,000.00	0.00	0.00	-6,000.00
2.1.1.1.2.1.018	Ortíz Martínez Ruben		-6,540.00	0.00	4,800.00	-11,340.00
2.1.1.1.2.1.018	Ortíz Martínez Ruben	APORTACION EST.	-600.00	0.00	0.00	-600.00
2.1.1.1.2.1.019	Yralda Alonso Fernando		-500.00	0.00	0.00	-500.00
2.1.1.1.2.1.019	Yralda Alonso Fernando	APORTACION EST.	-2,450.00	1,450.00	500.00	-1,500.00
2.1.1.1.2.1.020	Sagarra Portuondo Edgar		-1,200.00	0.00	0.00	-1,200.00
2.1.1.1.2.1.021	Baez Acosta Lorena		-500.00	0.00	0.00	-500.00
2.1.1.1.2.1.022	Ramos Koprivitza Vera Milarca		-1,440.00	0.00	0.00	-1,440.00
2.1.1.1.2.1.023	Rosales Villar Ana Lucia		-9,360.00	0.00	0.00	-9,360.00
2.1.1.1.2.1.023	Rosales Villar Ana Lucia	APORTACION EST.	-1,200.00	0.00	0.00	-1,200.00
2.1.1.1.2.1.024	López Varela Ana Lourdes		-6,480.00	0.00	720.00	-7,200.00
2.1.1.1.2.1.024	López Varela Ana Lourdes	APORTACION EST.	-3,090.00	0.00	1,170.00	-4,260.00
2.1.1.1.2.1.025	Barrera Rivas Lluvia		-3,420.00	0.00	1,800.00	-5,220.00
2.1.1.1.2.1.025	Barrera Rivas Lluvia	APORTACION EST.	870.00	1,350.00	1,500.00	720.00
2.1.1.1.2.1.026	Arenas Pérez Ramón		-9,420.00	0.00	0.00	-9,420.00
2.1.1.1.2.1.027	Carrión Parga Lisa		-2,100.00	0.00	0.00	-2,100.00
2.1.1.1.2.1.029	Gardiman Martínez Claude		-750.00	0.00	0.00	-750.00
2.1.1.1.2.1.030	Tellez Villaseñor Hordoñez Rodrigo		0.00	0.00	1,440.00	-1,440.00
2.1.1.1.2.1.030	Tellez Villaseñor Hordoñez Rodrigo	APORTACION EST.	-1,350.00	450.00	150.00	-1,050.00
2.1.1.1.2.1.031	Nequiz Zamora Edgar Alejandro	APORTACION EST.	-900.00	900.00	450.00	-450.00
2.1.1.1.2.1.032	Vigo Caceres Alejandro		-300.00	0.00	0.00	-300.00
2.1.1.1.2.1.032	Vigo Caceres Alejandro	APORTACION EST.	-2,850.00	1,050.00	1,650.00	-3,450.00
2.1.1.1.2.1.034	Serrano Aleman Mauricio		2,063.04	1,800.00	3,240.00	623.04
2.1.1.1.2.1.034	Serrano Aleman Mauricio	APORTACION EST.	-2,400.00	0.00	0.00	-2,400.00
2.1.1.1.2.1.036	Mora Delgado Alberto		-449.28	0.00	0.00	-449.28
2.1.1.1.2.1.038	Almazán Orihuela Joel		0.01	0.00	0.00	-0.01

CENTRO MORELENSE DE LAS ARTES DEL ESTADO DE MORELOS
BALANZA DE COMPROBACIÓN

Fecha : 03/07/2012

Periodo del 01/06/2012 Al 30/06/2012

Presentación por Todos

Hoja : 5

Cuenta	Nombre	Subsidio	Sdo. Ini.	Debe	Haber	Sdo. Fin.
2.1.1.1.2.1.039	Anastacio Cabello Alfonso		0.00	0.00	1,800.00	-1,800.00
2.1.1.1.2.1.043	De la Garza Richardson Francisco Javier		4,080.00	0.00	4,080.00	0.00
2.1.1.1.2.1.043	De la Garza Richardson Francisco Javier	APORTACION EST.	-4,080.00	0.00	0.00	-4,080.00
2.1.1.1.2.1.049	Juallek Güemez Juan Yered		0.00	0.00	1,920.00	-1,920.00
2.1.1.1.2.1.050	Juárez Roque Ursus Luis Alfonso		0.00	1,620.00	2,700.00	-1,080.00
2.1.1.1.2.1.054	Marquez Tamayo Lily Aurora		5,430.00	0.00	0.00	5,430.00
2.1.1.1.2.1.054	Marquez Tamayo Lily Aurora	APORTACION EST.	-5,533.54	0.00	0.00	-5,533.54
2.1.1.1.2.1.055	Martínez Patiño Sonia Leticia		0.00	0.00	3,000.00	-3,000.00
2.1.1.1.2.1.057	Medrano Rodríguez Victor		0.00	1,480.00	1,480.00	0.00
2.1.1.1.2.1.06	Prado Mayda		0.00	0.00	8,640.00	-8,640.00
2.1.1.1.2.1.064	Rivarola Domínguez Carlos Enrique		0.00	0.00	2,880.00	-2,880.00
2.1.1.1.2.1.069	Santoyo Ocampo Agustín		450.00	0.00	0.00	450.00
2.1.1.1.2.1.069	Santoyo Ocampo Agustín	APORTACION EST.	-1,200.00	600.00	300.00	-900.00
2.1.1.1.2.1.072	TorresAgatón Peralta Enrique		0.00	0.00	3,480.00	-3,480.00
2.1.1.1.2.1.074	Romero Salgado Victor Mauricio		16,080.00	0.00	0.00	16,080.00
2.1.1.1.2.1.074	Romero Salgado Victor Mauricio	APORTACION EST.	-16,080.00	0.00	0.00	-16,080.00
2.1.1.1.2.1.075	Novo Fernández Antonia		5,760.00	1,920.00	960.00	6,720.00
2.1.1.1.2.1.075	Novo Fernández Antonia	APORTACION EST.	-5,760.00	0.00	960.00	-6,720.00
2.1.1.1.2.1.077	Arteaga Hernández Sergio Feliciano		3,566.91	0.00	3,350.00	216.91
2.1.1.1.2.1.078	Aguilar Rodríguez Eric Owen		2,430.00	0.00	0.00	2,430.00
2.1.1.1.2.1.078	Aguilar Rodríguez Eric Owen	APORTACION EST.	-3,630.00	450.00	450.00	-3,630.00
2.1.1.1.2.1.079	García Gutierrez Gabriela		1,140.00	0.00	0.00	1,140.00
2.1.1.1.2.1.079	García Gutierrez Gabriela	APORTACION EST.	-1,890.00	450.00	600.00	-2,040.00
2.1.1.1.2.1.080	Elena Sergio Felix		5,880.00	0.00	0.00	5,880.00
2.1.1.1.2.1.080	Elena Sergio Felix	APORTACION EST.	-7,530.00	1,350.00	900.00	-7,080.00
2.1.1.1.2.1.081	Hernández Lizazo Jorge Alberto		4,080.00	0.00	0.00	4,080.00
2.1.1.1.2.1.081	Hernández Lizazo Jorge Alberto	APORTACION EST.	-4,080.00	0.00	0.00	-4,080.00
2.1.1.1.2.1.082	Hernández Jesús		-2,520.00	0.00	720.00	-3,240.00
2.1.1.1.2.1.082	Hernández Jesús	APORTACION EST.	-3,960.00	0.00	720.00	-4,680.00
2.1.1.1.2.1.083	Leal García Luis Ramón		600.00	1,500.00	900.00	1,200.00
2.1.1.1.2.1.083	Leal García Luis Ramón	APORTACION EST.	-600.00	0.00	600.00	-1,200.00
2.1.1.1.2.1.084	Ocelli Baez Alexandra		3,000.00	0.00	3,000.00	0.00
2.1.1.1.2.1.084	Ocelli Baez Alexandra	APORTACION EST.	-3,000.00	0.00	0.00	-3,000.00
2.1.1.1.2.1.085	Veloz Vicario Gilberto		300.00	0.00	600.00	-300.00
2.1.1.1.2.1.085	Veloz Vicario Gilberto	APORTACION EST.	-1,800.00	0.00	0.00	-1,800.00
2.1.1.1.2.1.086	Zanete Viciado Alexis		5,160.00	11,233.41	2,880.00	13,513.41
2.1.1.1.2.1.086	Zanete Viciado Alexis	APORTACION EST.	-5,910.00	0.00	600.00	-6,510.00
2.1.1.1.2.1.087	Reyes Lazcano Mario Alfonso		4,800.00	0.00	1,500.00	3,300.00
2.1.1.1.2.1.087	Reyes Lazcano Mario Alfonso	APORTACION EST.	-4,800.00	0.00	0.00	-4,800.00
2.1.1.1.2.1.088	Tello Salgado Zaid Ali		2,880.00	1,440.00	720.00	3,600.00
2.1.1.1.2.1.088	Tello Salgado Zaid Ali	APORTACION EST.	-2,880.00	0.00	720.00	-3,600.00
2.1.1.1.2.1.089	Ocampo Flores Adriana		720.00	0.00	0.00	720.00
2.1.1.1.2.1.090	Rangel Castro Rodrigo		-300.00	0.00	0.00	-300.00
2.1.1.1.2.1.090	Rangel Castro Rodrigo	APORTACION EST.	-2,250.00	1,200.00	1,050.00	-2,100.00

CENTRO MORELENSE DE LAS ARTES DEL ESTADO DE MORELOS
BALANZA DE COMPROBACIÓN

Presentación por Todos

Fecha : 03/07/2012

Periodo del 01/06/2012 Al 30/06/2012

Hoja : 6

Cuenta	Nombre	Subsidio	Sdo. Ini.	Debe	Haber	Sdo. Fin.
2.1.1.1.2.1.091	Enriquez Orozco Yazmin		7,803.00	9,600.00	3,900.00	13,503.00
2.1.1.1.2.1.091	Enriquez Orozco Yazmin	APORTACION EST.	-7,800.00	0.00	5,700.00	-13,500.00
2.1.1.1.2.1.092	Sánchez García Rosa Virginia		0.00	0.00	960.00	-960.00
2.1.1.1.2.1.093	MORALES IZQUIERDO ANA PAOLA	APORTACION EST.	-300.00	0.00	0.00	-300.00
2.1.1.1.2.1.094	Cano Briceño Kenia		0.00	0.00	600.00	-600.00
2.1.1.1.2.1.094	Cano Briceño Kenia	APORTACION EST.	0.00	0.00	600.00	-600.00
2.1.1.1.2.1.095	Lavin Montoya María de la Paz		0.00	1,080.00	1,080.00	0.00
2.1.1.1.2.1.096	Aguirre de Samaniego Gabriela		0.00	0.00	2,760.00	-2,760.00
2.1.1.1.2.1.097	Davila Brom BEatriz		0.00	0.00	2,400.00	-2,400.00
2.1.1.1.2.1.098	Guevara Garfias Uzy		0.00	0.00	720.00	-720.00
2.1.1.1.2.1.099	Perez MOnzon Gustavo		0.00	0.00	2,880.00	-2,880.00
2.1.1.1.2.1.100	Zapata Benitez Ana Gariz		0.00	0.00	960.00	-960.00
2.1.1.1.2.2	Profesionistas por Honorarios Profesionales		-70,325.80	16,952.40	17,037.60	-70,411.00
2.1.1.1.2.2.001	Seedorf de Colombres Roland Joaquin		-763.20	0.00	0.00	-763.20
2.1.1.1.2.2.002	Suaste Aguirre José Jesus		626.40	0.00	0.00	626.40
2.1.1.1.2.2.002	Suaste Aguirre José Jesus	APORTACION EST.	-10,440.00	0.00	2,505.60	-12,945.60
2.1.1.1.2.2.003	Jervaise Charles Eric Andre		-7,209.60	0.00	0.00	-7,209.60
2.1.1.1.2.2.004	Marquez Navarro Jesus Arturo		-6,055.20	0.00	0.00	-6,055.20
2.1.1.1.2.2.005	Mendoza Gilabert Elisa		-4,081.00	0.00	0.00	-4,081.00
2.1.1.1.2.2.006	Cruz Vázquez Manuel Mauricio		-508.80	0.00	0.00	-508.80
2.1.1.1.2.2.007	Martínez Mejía Margarita		-612.00	2,784.00	0.00	2,172.00
2.1.1.1.2.2.007	Martínez Mejía Margarita	APORTACION EST.	-7,314.00	0.00	450.00	-7,764.00
2.1.1.1.2.2.008	Villela Mascaró Pilar		-763.20	0.00	0.00	-763.20
2.1.1.1.2.2.009	Tovar Botello Juan Francisco		-572.40	0.00	0.00	-572.40
2.1.1.1.2.2.010	García Valencia Guadalupe Coral		-300.00	0.00	0.00	-300.00
2.1.1.1.2.2.011	Guillen Huitzil Luis Rodolfo		-2,544.00	0.00	0.00	-2,544.00
2.1.1.1.2.2.012	Mendoza Ramblas Mario		963.60	0.00	0.00	963.60
2.1.1.1.2.2.012	Mendoza Ramblas Mario	APORTACION EST.	-4,027.20	750.00	1,713.60	-4,990.80
2.1.1.1.2.2.013	Meza Vázquez Agustín Manuel		-4,454.40	0.00	0.00	-4,454.40
2.1.1.1.2.2.014	Pérez Verónica Graciela		-1,670.40	0.00	0.00	-1,670.40
2.1.1.1.2.2.015	Ramírez Martínez Armando		14,198.40	2,784.00	0.00	16,982.40
2.1.1.1.2.2.015	Ramírez Martínez Armando	APORTACION EST.	-19,488.00	0.00	2,784.00	-22,272.00
2.1.1.1.2.2.017	Rocha Juárez bely David		-3,180.00	0.00	0.00	-3,180.00
2.1.1.1.2.2.018	Tovar Sánchez Enrique		-4,950.00	0.00	0.00	-4,950.00
2.1.1.1.2.2.019	Lara Zavala Margarita Rosa		-1,670.40	0.00	0.00	-1,670.40
2.1.1.1.2.2.020	Meraz Rodríguez Claudia Patricia		-900.00	0.00	0.00	-900.00
2.1.1.1.2.2.021	Rabadán Villalpando María Eugenia		-600.00	0.00	0.00	-600.00
2.1.1.1.2.2.022	Taborga Rivero Huascar Eduardo		-139.20	0.00	0.00	-139.20
2.1.1.1.2.2.022	Taborga Rivero Huascar Eduardo	APORTACION EST.	-696.00	0.00	0.00	-696.00
2.1.1.1.2.2.023	Aquique Lavat Elías Arturo		15,172.80	0.00	0.00	15,172.80
2.1.1.1.2.2.023	Aquique Lavat Elías Arturo	APORTACION EST.	-15,172.80	0.00	0.00	-15,172.80
2.1.1.1.2.2.024	González García Verónica Ariadna		4,584.00	5,011.20	0.00	3,595.20
2.1.1.1.2.2.024	González García Verónica Ariadna	APORTACION EST.	-5,220.00	0.00	5,011.20	-10,231.20
2.1.1.1.2.2.025	Madrigal Pilón Miguel Ángel		5,640.00	0.00	0.00	5,640.00

CENTRO MORELENSE DE LAS ARTES DEL ESTADO DE MORELOS
BALANZA DE COMPROBACIÓN

Presentación por Todos

Fecha: 03/07/2012

Periodo del 01/06/2012 Al 30/06/2012

Hoja: 7

Cuenta	Nombre	Subsidio	Sdo. Ini.	Debe	Haber	Sdo. Fin.
2.1.1.1.2.2.025	Madrigal Pilón Miguel Ángel	APORTACION EST.	-6,403.20	0.00	0.00	-6,403.20
2.1.1.1.2.2.026	Rodríguez Ferrer Citali		-318.00	0.00	0.00	-318.00
2.1.1.1.2.2.027	Sosa León Ildelfonso		1,798.80	2,923.20	0.00	4,722.00
2.1.1.1.2.2.027	Sosa León Ildelfonso	APORTACION EST.	-2,398.80	600.00	3,523.20	-5,322.00
2.1.1.1.2.2.028	Aldana Jiménez Blanca Delia		1,370.40	0.00	0.00	1,370.40
2.1.1.1.2.2.028	Aldana Jiménez Blanca Delia	APORTACION EST.	-3,620.40	2,100.00	1,050.00	-2,570.40
2.1.1.1.2.2.029	Aramburo y Walz María del Carmén		2,784.00	0.00	0.00	2,784.00
2.1.1.1.2.2.029	Aramburo y Walz María del Carmén	APORTACION EST.	-1,392.00	0.00	0.00	-1,392.00
2.1.1.1.2.2.030	Garulli Bighi Vincenzo		10,579.20	0.00	0.00	10,579.20
2.1.1.1.2.2.030	Garulli Bighi Vincenzo	APORTACION EST.	-10,579.20	0.00	0.00	-10,579.20
2.1.1.1.2.2.031	Vázquez Castro Omar		3,132.00	0.00	0.00	3,132.00
2.1.1.1.2.2.031	Vázquez Castro Omar	APORTACION EST.	-3,132.00	0.00	0.00	-3,132.00
2.1.1.1.4	Seguridad Social y Seguros por pagar a CP		-37,877.20	31,564.91	0.00	-6,312.29
2.1.1.1.4.1	Aportaciones Patronales al IMSS		192,337.30	31,564.91	0.00	223,902.21
2.1.1.1.4.1	Aportaciones Patronales al IMSS	APORTACION EST.	-230,214.50	0.00	0.00	-230,214.50
2.1.1.1.5	Otras prestaciones sociales y económicas por pagar a CP		-105,542.01	82,723.86	82,723.86	-105,542.01
2.1.1.1.5.1	Aportaciones al Instituto de Credito		-75.17	0.00	0.00	-75.17
2.1.1.1.5.1	Aportaciones al Instituto de Credito	APORTACION EST.	-105,466.84	28,524.55	28,524.55	-105,466.84
2.1.1.1.5.2	Ayuda para Renta	APORTACION EST.	0.00	1,400.00	1,400.00	0.00
2.1.1.1.5.3	Despensa	APORTACION EST.	0.00	1,400.00	1,400.00	0.00
2.1.1.1.5.4	Ayuda para Transporte	APORTACION EST.	0.00	920.00	920.00	0.00
2.1.1.1.5.5	Otras prestaciones económicas	APORTACION EST.	0.00	8,307.60	8,307.60	0.00
2.1.1.1.5.6	Prima dominical	APORTACION EST.	0.00	144.07	144.07	0.00
2.1.1.1.5.7	Gratificacion de Fin de Año	APORTACION EST.	0.00	39,198.46	39,198.46	0.00
2.1.1.1.5.8	Compensaciones	APORTACION EST.	0.00	2,829.18	2,829.18	0.00
2.1.1.2	Proveedores por Pagar a Corto Plazo		-22,151.10	0.00	0.00	-22,151.10
2.1.1.2	Proveedores por Pagar a Corto Plazo	APORTACION EST.	30,925.57	181,101.74	181,207.83	30,819.48
2.1.1.2	Proveedores por Pagar a Corto Plazo	APORTACION FED	0.00	9,407.60	9,407.60	0.00
2.1.1.2.1	Deudas por Adquisición de Bienes y Contratación de Servicios por Pagar a CP		-10,977.67	0.00	0.00	-10,977.67
2.1.1.2.1.001	Zúñiga Tapia Sidonia Cipriana		-4,089.00	0.00	0.00	-4,089.00
2.1.1.2.1.002	Axa Seguros SA de CV	APORTACION EST.	-6,888.67	0.00	0.00	-6,888.67
2.1.1.6	Intereses, Comisiones y Otros Gastos de la Deuda Pública por Pagar a Corto Plazo		501.12	1,063.72	1,063.72	501.12
2.1.1.6.1	Comisiones, Intereses	APORTACION EST.	501.12	1,063.72	1,063.72	501.12
2.1.1.7	Retenciones y Contribuciones por Pagar a Corto Plazo		20,175.80	163,442.43	165,707.70	17,910.53
2.1.1.7.01	ISR Retenido por Salarios		166,472.06	48,317.00	2,446.07	212,342.99
2.1.1.7.01	ISR Retenido por Salarios	APORTACION EST.	-231,188.12	0.00	67,839.11	-299,027.23
2.1.1.7.02	IMSS Retenido		26,707.78	27,004.68	455.36	53,257.10
2.1.1.7.02	IMSS Retenido	APORTACION EST.	-59,112.80	0.00	14,559.43	-73,672.23
2.1.1.7.03	ISR Retenido por Honorarios		5,887.52	5,706.00	1,164.00	10,429.52
2.1.1.7.03	ISR Retenido por Honorarios	APORTACION EST.	-17,266.52	0.00	6,144.00	-23,410.52
2.1.1.7.04	ISR Retenido por Honorarios Asimilables a Salarios		62,559.01	59,210.00	23,746.91	98,022.10

Handwritten signatures and stamps are present at the bottom of the page, including a large stylized signature on the left, a rectangular stamp in the center, and several other signatures on the right.

CENTRO MORELENSE DE LAS ARTES DEL ESTADO DE MORELOS
BALANZA DE COMPROBACIÓN

Presentación por Todos

Fecha : 03/07/2012

Periodo del 01/06/2012 Al 30/06/2012

Hoja : 8

Cuenta	Nombre	Subsidio	Sdo. Ini.	Debe	Haber	Sdo. Fin.
2.1.1.7.04	ISR Retenido por Honorarios Asimilables a Salarios	APORTACION EST.	-131,482.68	0.00	27,480.83	-158,963.51
2.1.1.7.05	ISR por Arrendamiento de Inmuebles		9,000.00	3,000.00	3,000.00	9,000.00
2.1.1.7.05	ISR por Arrendamiento de Inmuebles	APORTACION EST.	-12,000.00	0.00	0.00	-12,000.00
2.1.1.7.06	ISR por Salarios (Aguinaldo)		0.08	0.00	0.00	0.08
2.1.1.7.08	Aportacion Patronal al ICTSGEM		137,562.47	0.00	556.84	137,005.63
2.1.1.7.08	Aportacion Patronal al ICTSGEM	APORTACION EST.	37,145.02	0.00	0.00	37,145.02
2.1.1.7.09	Aportacion Trabajador al ICTSGEM		72,921.01	0.00	0.00	72,921.01
2.1.1.7.09	Aportacion Trabajador al ICTSGEM	APORTACION EST.	-47,029.03	20,204.75	18,315.15	-45,139.43
2.1.1.9	Otras Cuentas por Pagar a Corto Plazo		-203,225.03	87,368.54	85,999.80	-201,856.29
2.1.1.9.1	Alumnos		-51,857.00	0.00	0.00	-51,857.00
2.1.1.9.1.001	Alumnos 2011		-24,414.50	0.00	0.00	-24,414.50
2.1.1.9.1.002	Nuñez Cisneros Dalia G.		-130.00	0.00	0.00	-130.00
2.1.1.9.1.003	Mastache Salas Carlos		-150.00	0.00	0.00	-150.00
2.1.1.9.1.004	Bahena Gamez Tania		-100.00	0.00	0.00	-100.00
2.1.1.9.1.006	Servicios Escolares 2012		-21,760.00	0.00	0.00	-21,760.00
2.1.1.9.1.007	Suárez Gutierrez Gabriela		-1,260.00	0.00	0.00	-1,260.00
2.1.1.9.1.008	Cornejo Rodríguez Isis		-500.00	0.00	0.00	-500.00
2.1.1.9.1.009	Crossley Ballina Andrew P.		-3,542.50	0.00	0.00	-3,542.50
2.1.1.9.2	Otras Cuentas Por Pagar		-151,368.03	87,368.54	85,999.80	-149,999.29
2.1.1.9.2.1	Seguro de Vida		-84.40	0.00	0.00	-84.40
2.1.1.9.2.10	Prestamo Especial ICTSGEM		34,732.60	0.00	0.00	34,732.60
2.1.1.9.2.10	Prestamo Especial ICTSGEM	APORTACION EST.	-46,328.41	0.00	0.00	-46,328.41
2.1.1.9.2.11	Prestamo Quirografario ICTSGEM		38,623.94	0.00	0.00	38,623.94
2.1.1.9.2.11	Prestamo Quirografario ICTSGEM	APORTACION EST.	-49,496.28	0.00	0.00	-49,496.28
2.1.1.9.2.12	Prestamo Vehiculo ICTSGEM		40,724.04	0.00	0.00	40,724.04
2.1.1.9.2.12	Prestamo Vehiculo ICTSGEM	APORTACION EST.	-55,293.11	0.00	0.00	-55,293.11
2.1.1.9.2.13	Prestamo Hipotecario ICTSGEM		8,601.86	0.00	0.00	8,601.86
2.1.1.9.2.13	Prestamo Hipotecario ICTSGEM	APORTACION EST.	-12,902.79	0.00	0.00	-12,902.79
2.1.1.9.2.14	Interes Morat. Ptmo. Vehiculo		-95.23	0.00	0.00	-95.23
2.1.1.9.2.15	Pago Nomina Aval Especial		-723.14	0.00	0.00	-723.14
2.1.1.9.2.15	Pago Nomina Aval Especial	APORTACION EST.	-725.67	0.00	0.00	-725.67
2.1.1.9.2.16	Remanente Ptro. Vehiculo Usado		3,900.00	0.00	0.00	3,900.00
2.1.1.9.2.16	Remanente Ptro. Vehiculo Usado	APORTACION EST.	-5,600.00	0.00	0.00	-5,600.00
2.1.1.9.2.18	Interes Moratorio Ptmo Quirografario ICTSGEM		14.10	0.00	0.00	14.10
2.1.1.9.2.18	Interes Moratorio Ptmo Quirografario ICTSGEM	APORTACION EST.	-14.10	0.00	0.00	-14.10
2.1.1.9.2.19	Remanente Ptro Quirografario ICTSGEM		100.00	0.00	0.00	100.00
2.1.1.9.2.19	Remanente Ptro Quirografario ICTSGEM	APORTACION EST.	-100.00	0.00	0.00	-100.00
2.1.1.9.2.2	Vialicos de Maestros		-19,700.00	0.00	0.00	-19,700.00
2.1.1.9.2.20	Amortizaciones al ICTSGEM		71,285.79	0.00	3,367.67	67,918.12
2.1.1.9.2.20	Amortizaciones al ICTSGEM	APORTACION EST.	-119,166.19	87,368.54	82,632.13	-114,429.78
2.1.1.9.2.4	FONACOT		688.99	0.00	0.00	688.99
2.1.1.9.2.4	FONACOT	APORTACION EST.	-441.66	0.00	0.00	-441.66

Handwritten signatures and stamps are present at the bottom of the page, including a large stylized 'A' on the left, a rectangular stamp in the center, and several cursive signatures on the right.

CENTRO MORELENSE DE LAS ARTES DEL ESTADO DE MORELOS
BALANZA DE COMPROBACIÓN

Presentación por Todos

Fecha: 03/07/2012

Periodo del 01/06/2012 Al 30/06/2012

Hoja: 9

Cuenta	Nombre	Subsidio	Sdo. Ini.	Debe	Haber	Sdo. Fin.
2.1.1.9.2.7	Sapac		-928.00	0.00	0.00	-928.00
2.1.1.9.2.8	APRSOFT		-34,800.00	0.00	0.00	-34,800.00
2.1.1.9.2.9	Servicio Telefónico		-2,863.12	0.00	0.00	-2,863.12
2.1.1.9.2.9	Servicio Telefónico	APORTACION EST.	-777.25	0.00	0.00	-777.25
3	HACIENDA PÚBLICA/ PATRIMONIO		-5,901,570.29	0.00	0.00	-5,901,570.29
3.2	HACIENDA PÚBLICA /PATRIMONIO GENERADO		-5,901,570.29	0.00	0.00	-5,901,570.29
3.2.1	Resultados del Ejercicio (Ahorro/ Desahorro)		-2,958,932.73	0.00	0.00	-2,958,932.73
3.2.1.1	Ejercicio 2011		-2,958,932.73	0.00	0.00	-2,958,932.73
3.2.2	Resultados de Ejercicios Anteriores		-222,397.69	0.00	0.00	-222,397.69
3.2.2.1	Ejercicio 2010		-222,397.69	0.00	0.00	-222,397.69
3.2.3	Revalúos		-1,107,920.00	0.00	0.00	-1,107,920.00
3.2.3.2	Revalúo de Bienes Muebles		-1,107,920.00	0.00	0.00	-1,107,920.00
3.2.6	Modificaciones al Patrimonio		-1,612,319.87	0.00	0.00	-1,612,319.87
3.2.6.1	Adquisición de Bienes Muebles		-1,273,796.19	0.00	0.00	-1,273,796.19
3.2.6.2	Adquisición de Bienes Intangibles		-338,523.68	0.00	0.00	-338,523.68
4	INGRESOS Y OTROS BENEFICIOS		-7,531,815.49	429.16	1,584,301.63	-9,115,687.96
4.1	INGRESOS DE GESTIÓN		-2,049,790.01	0.00	408,475.05	-2,458,265.06
4.1.7	Ingresos por Venta de Bienes y Servicios		-2,049,790.01	0.00	408,475.05	-2,458,265.06
4.1.7.3	Ingresos por Venta de Bienes y Servicios de Organismos Descentralizados		-2,044,790.01	0.00	408,475.05	-2,453,265.06
4.1.7.3	Ingresos por Venta de Bienes y Servicios de Organismos Descentralizados	INGRESOS PROPIK	-5,000.00	0.00	0.00	-5,000.00
4.1.7.3.01	Cuotas Semestrales		26,312.00	0.00	0.00	26,312.00
4.1.7.3.01	Cuotas Semestrales	APORTACION EST.	-160,113.50	0.00	0.00	-160,113.50
4.1.7.3.01	Cuotas Semestrales	INGRESOS PROPIK	-1,872,650.00	0.00	408,475.05	-2,281,125.05
4.1.7.3.02	Certificado Parcial de Estudios	INGRESOS PROPIK	-50.00	0.00	0.00	-50.00
4.1.7.3.03	Certificado Total de Estudios	INGRESOS PROPIK	-2,100.00	0.00	0.00	-2,100.00
4.1.7.3.04	Constancia con Calificaciones	INGRESOS PROPIK	-250.00	0.00	0.00	-250.00
4.1.7.3.05	Examen de Admision Musica	INGRESOS PROPIK	-750.00	0.00	0.00	-750.00
4.1.7.3.06	Credencia Subsecuente o Reposicion	INGRESOS PROPIK	-570.00	0.00	0.00	-570.00
4.1.7.3.08	Examen de Admision Danza	INGRESOS PROPIK	-1,650.00	0.00	0.00	-1,650.00
4.1.7.3.09	Examen Extraordinario	INGRESOS PROPIK	-9,600.00	0.00	0.00	-9,600.00
4.1.7.3.13	Titulos	INGRESOS PROPIK	-10,600.00	0.00	0.00	-10,600.00
4.1.7.3.14	Visitas Domiciliarias en Municipios	INGRESOS PROPIK	-800.00	0.00	0.00	-800.00
4.1.7.3.15	Visitas Domiciliarias en Otros Municipios	INGRESOS PROPIK	-750.00	0.00	0.00	-750.00
4.1.7.3.20	Ingresos No Identificados		-18,114.00	0.00	0.00	-18,114.00
4.1.7.3.20	Ingresos No Identificados	INGRESOS PROPIK	-109,407.51	0.00	0.00	-109,407.51
4.1.7.3.30	Ingresos Identificados Ejercicio Anterior		77,140.50	0.00	0.00	77,140.50
4.1.7.3.30	Ingresos Identificados Ejercicio Anterior	INGRESOS PROPIK	39,162.50	0.00	0.00	39,162.50
4.2	PARTICIPACIONES, APORTACIONES, TRANSFERENCIAS, ASIGNACIONES, SUBSIDIOS Y OTRAS AYUDAS		-5,482,025.48	429.16	1,175,826.58	-6,657,422.90
4.2.1	Participaciones y Aportaciones		-5,482,025.48	429.16	1,175,826.58	-6,657,422.90
4.2.1.2	Aportaciones	APORTACION EST.	-5,482,025.48	0.00	1,175,826.58	-6,657,852.06
4.2.1.3	Convenios		0.00	429.16	0.00	429.16

Handwritten signatures and stamps are present at the bottom of the page, including a large signature on the left, a rectangular stamp in the center, and several other signatures and initials on the right.

CENTRO MORELENSE DE LAS ARTES DEL ESTADO DE MORELOS
BALANZA DE COMPROBACIÓN

Presentación por Todos

Fecha: 03/07/2012

Periodo del 01/06/2012 Al 30/06/2012

Hoja: 10

Cuenta	Nombre	Subsidio	Sdo. Ini.	Debe	Haber	Sdo. Fin.
5	GASTOS Y OTRAS PÉRDIDAS		7,531,147.98	1,500,148.95	1,044.90	9,030,252.03
5.1	GASTOS DE FUNCIONAMIENTO		7,259,025.48	1,500,148.95	1,044.90	8,758,129.53
5.1.1	SERVICIOS PERSONALES		6,503,718.07	1,299,211.30	294.90	7,802,634.47
5.1.1.1	REMUNERACIONES AL PERSONAL DE CARACTER PERMANENTE		2,268,410.59	453,905.65	294.90	2,722,021.34
5.1.1.1.3	SUELDOS BASE AL PERSONAL PERMANENTE.		2,268,410.59	453,905.65	294.90	2,722,021.34
5.1.1.1.3.1	Sueldos base al personal permanente.		-68.81	0.00	0.00	-68.81
5.1.1.1.3.1	Sueldos base al personal permanente.	APORTACION EST.	2,268,479.40	453,905.65	294.90	2,722,090.15
5.1.1.2	REMUNERACIONES AL PERSONAL DE CARACTER TRANSITORIO		2,995,549.20	611,255.29	0.00	3,606,804.49
5.1.1.2.1	HONORARIOS ASIMILABLES A SALARIOS.		2,995,549.20	611,255.29	0.00	3,606,804.49
5.1.1.2.1.1	Honorarios Asimilables a Salarios.		0.19	0.28	0.00	0.47
5.1.1.2.1.1	Honorarios Asimilables a Salarios.	APORTACION EST.	2,995,549.01	611,255.01	0.00	3,606,804.02
5.1.1.3	REMUNERACIONES ADICIONALES Y ESPECIALES		576,098.17	193,354.14	0.00	769,452.31
5.1.1.3.1	PRIMAS POR AÑOS DE SERVICIOS EFECTIVOS PRESTADOS.		15,069.12	0.00	0.00	15,069.12
5.1.1.3.1.2	Primas por años de servicios efectivos prestados.	APORTACION EST.	15,069.12	0.00	0.00	15,069.12
5.1.1.3.2	PRIMAS DE VACACIONES, DOMINICAL Y GRATIFICACION DE FIN DE AÑO		105,165.26	107,700.96	0.00	212,866.22
5.1.1.3.2.1	Prima Vacacional y Dominical	APORTACION EST.	19,356.96	68,502.50	0.00	87,859.46
5.1.1.3.2.3	Gratificación de Fin de Año	APORTACION EST.	85,808.30	39,198.46	0.00	125,006.76
5.1.1.3.4	COMPENSACIONES		14,530.12	2,829.18	0.00	17,359.30
5.1.1.3.4.1	Otras compensaciones	APORTACION EST.	14,530.12	2,829.18	0.00	17,359.30
5.1.1.3.7	HONORARIOS ESPECIALES.		441,333.67	82,824.00	0.00	524,157.67
5.1.1.3.7.1	Honorarios Especiales.	APORTACION EST.	441,333.67	82,824.00	0.00	524,157.67
5.1.1.4	SEGURIDAD SOCIAL		451,539.13	28,524.55	0.00	480,063.68
5.1.1.4.1.1	Cuotas al I.M.S.S.	APORTACION EST.	323,913.67	0.00	0.00	323,913.67
5.1.1.4.2	INSTITUTO DE CREDITO PARA LOS TRABAJADORES AL SERVICIO DEL GOBIERNO DEL ESTADO DE MORELOS (ICTSGEM)		127,625.46	28,524.55	0.00	156,150.01
5.1.1.4.2.2	Instituto de Crédito para los Trabajadores al Servicio del Gobierno del Estado de Morelos (ICTSGEM)	APORTACION EST.	127,625.46	28,524.55	0.00	156,150.01
5.1.1.5	OTRAS PRESTACIONES SOCIALES Y ECONOMICAS		176,239.03	12,171.67	0.00	188,410.70
5.1.1.5.2	INDEMNIZACIONES		38,911.86	0.00	0.00	38,911.86
5.1.1.5.2.1	Indemnizaciones	APORTACION EST.	38,911.86	0.00	0.00	38,911.86
5.1.1.5.3	PRESTACIONES Y HABERES DE RETIRO		56,709.67	0.00	0.00	56,709.67
5.1.1.5.3.1	Prestaciones y haberes de retiro	APORTACION EST.	56,709.67	0.00	0.00	56,709.67
5.1.1.5.6	Prima Dominical	APORTACION EST.	168.06	144.07	0.00	312.13
5.1.1.5.9	OTRAS PRESTACIONES SOCIALES Y ECONOMICAS		80,449.44	12,027.60	0.00	92,477.04
5.1.1.5.9.3	Ayuda de renta	APORTACION EST.	7,049.36	1,400.00	0.00	8,449.36
5.1.1.5.9.4	Despensa	APORTACION EST.	7,049.36	1,400.00	0.00	8,449.36
5.1.1.5.9.5	Ayuda para Transporte	APORTACION EST.	4,632.44	920.00	0.00	5,552.44
5.1.1.5.9.6	Otras prestaciones económicas. (ayuda de comida)	APORTACION EST.	61,718.28	8,307.60	0.00	70,025.88

Handwritten signatures and stamps are present at the bottom of the page, including a rectangular stamp and several illegible signatures.

CENTRO MORELENSE DE LAS ARTES DEL ESTADO DE MORELOS
BALANZA DE COMPROBACIÓN

Presentación por Todos

Fecha: 03/07/2012

Periodo del 01/06/2012 Al 30/06/2012

Hoja: 11

Cuenta	Nombre	Subsidio	Sdo. Ini.	Debe	Haber	Sdo. Fin.
5.1.1.6	PREVISIONES		35,881.95	0.00	0.00	35,881.95
5.1.1.6.1	PREVISIONES DE CARÁCTER LABORAL, ECONOMICA Y DE SEGURIDAD SOCIAL		35,881.95	0.00	0.00	35,881.95
5.1.1.6.1.1	Previsiones de carácter laboral, económica y de seguridad social	APORTACION EST.	35,881.95	0.00	0.00	35,881.95
5.1.2	MATERIALES Y SUMINISTROS		173,880.38	42,985.13	0.00	216,865.51
5.1.2.1	MATERIALES DE ADMINISTRACION, EMISIÓN DE DOCUMENTOS Y ARTÍCULOS OFICIALES		125,075.46	23,603.99	0.00	148,679.45
5.1.2.1.1	MATERIALES DE ADMINISTRACION, EMISIÓN DE DOCUMENTOS Y ARTÍCULOS OFICIALES.		30,124.82	2,935.21	0.00	33,060.03
5.1.2.1.1.1	Materiales, útiles y equipos menores de oficina		679.27	0.00	0.00	679.27
5.1.2.1.1.1	Materiales, útiles y equipos menores de oficina	APORTACION EST.	29,445.55	2,935.21	0.00	32,380.76
5.1.2.1.2	MATERIALES Y UTILES DE IMPRESION Y REPRODUCCION.		1,226.81	284.40	0.00	1,511.21
5.1.2.1.2.1	Materiales y útiles de impresión y reproducción	APORTACION EST.	1,226.81	284.40	0.00	1,511.21
5.1.2.1.4	MATERIALES, UTILES Y EQUIPOS MENORES DE TECNOLOGIAS DE LA INFORMACION Y COMUNICACIONES.		45,052.52	3,991.92	0.00	49,044.44
5.1.2.1.4.1	Materiales, útiles y equipos menores de tecnologías de la información y comunicaciones	APORTACION EST.	45,052.52	3,991.92	0.00	49,044.44
5.1.2.1.5	MATERIAL IMPRESO E INFORMACION DIGITAL.		5,835.96	5,371.96	0.00	11,207.92
5.1.2.1.5.1	Material impreso e información digital.	APORTACION EST.	5,835.96	5,371.96	0.00	11,207.92
5.1.2.1.6	MATERIAL DE LIMPIEZA.		28,711.98	6,761.72	0.00	35,473.70
5.1.2.1.6.1	Material de limpieza	APORTACION EST.	28,711.98	6,761.72	0.00	35,473.70
5.1.2.1.7	MATERIAL DIDACTICO Y UTILES DE ENSEÑANZA.		14,123.37	4,258.78	0.00	18,382.15
5.1.2.1.7.1	Material didáctico y útiles de enseñanza.		258.00	0.00	0.00	258.00
5.1.2.1.7.1	Material didáctico y útiles de enseñanza.	APORTACION EST.	12,183.37	859.98	0.00	13,043.35
5.1.2.1.7.1	Material didáctico y útiles de enseñanza.	APORTACION FED	1,682.00	3,398.80	0.00	5,080.80
5.1.2.2	ALIMENTOS Y UTENSILIOS		13,195.00	4,239.80	0.00	17,434.80
5.1.2.2.1	PRODUCTOS ALIMENTICIOS PARA PERSONAS.		13,195.00	4,239.80	0.00	17,434.80
5.1.2.2.1.1	Productos alimenticios para personas	APORTACION EST.	13,195.00	4,239.80	0.00	17,434.80
5.1.2.4	MATERIALES Y ARTICULOS DE CONSTRUCCION Y DE REPARACION Y MANTENIMIENTO		13,044.32	7,471.64	0.00	20,515.96
5.1.2.4	MATERIALES Y ARTICULOS DE CONSTRUCCION Y DE REPARACION Y MANTENIMIENTO	APORTACION EST.	4,533.05	1,574.37	0.00	6,107.42
5.1.2.4.6	MATERIAL ELECTRICO Y ELECTRONICO.		71.98	0.00	0.00	71.98
5.1.2.4.6.1	Material eléctrico.	APORTACION EST.	71.98	0.00	0.00	71.98
5.1.2.4.7	ARTICULOS METALICOS PARA LA CONSTRUCCION		1,266.39	79.00	0.00	1,345.39
5.1.2.4.7.1	Artículos metálicos para la construcción	APORTACION EST.	1,266.39	79.00	0.00	1,345.39
5.1.2.4.8	MATERIALES COMPLEMENTARIOS		2,379.00	4,424.64	0.00	6,803.64
5.1.2.4.8.1	Materiales complementarios	APORTACION EST.	2,379.00	4,424.64	0.00	6,803.64

CENTRO MORELENSE DE LAS ARTES DEL ESTADO DE MORELOS
BALANZA DE COMPROBACIÓN

Presentación por Todos

Fecha: 03/07/2012

Periodo del 01/06/2012 Al 30/06/2012

Hoja: 12

Cuenta	Nombre	Subsidio	Sdo. Ini.	Debe	Haber	Sdo. Fin.
5.1.2.4.9	OTROS MATERIALES Y ARTICULOS DE CONSTRUCCION Y REPARACION.		9,326.95	2,968.00	0.00	12,294.95
5.1.2.4.9.1	Otros materiales y artículos de construcción y reparación.	APORTACION EST.	9,326.95	2,968.00	0.00	12,294.95
5.1.2.5	PRODUCTOS QUIMICOS, FARMACEUTICOS Y DE LABORATORIO		1,143.45	1,513.48	0.00	2,656.93
5.1.2.5.1	PRODUCTOS QUIMICOS BASICOS	APORTACION EST.	0.00	1,513.48	0.00	1,513.48
5.1.2.5.2	FERTILIZANTES, PESTICIDAS, ABONOS Y OTROS AGROQUIMICOS.		216.00	0.00	0.00	216.00
5.1.2.5.2.1	Fertilizantes, pesticidas, abonos y otros agroquímicos.	APORTACION EST.	216.00	0.00	0.00	216.00
5.1.2.5.3	MEDICINAS Y PRODUCTOS FARMACEUTICOS.		927.45	0.00	0.00	927.45
5.1.2.5.3.1	Medicinas y productos farmacéuticos.	APORTACION EST.	927.45	0.00	0.00	927.45
5.1.2.6	COMBUSTIBLES, LUBRICANTES Y ADITIVOS		6,000.00	3,000.00	0.00	9,000.00
5.1.2.6.1	COMBUSTIBLES, LUBRICANTES Y ADITIVOS.		6,000.00	3,000.00	0.00	9,000.00
5.1.2.6.1.1	Combustibles.	APORTACION EST.	6,000.00	3,000.00	0.00	9,000.00
5.1.2.7	VESTUARIO, BLANCOS, PRENDAS DE PROTECCION Y ARTICULOS DEPORTIVOS		446.00	0.00	0.00	446.00
5.1.2.7.2	PRENDAS DE SEGURIDAD Y PROTECCION PERSONAL.		446.00	0.00	0.00	446.00
5.1.2.7.2.1	Prendas de seguridad y protección personal.	APORTACION EST.	446.00	0.00	0.00	446.00
5.1.2.9	HERRAMIENTAS, REFACCIONES Y ACCESORIOS MENORES.		10,443.10	1,581.85	0.00	12,024.95
5.1.2.9.1	HERRAMIENTAS MENORES.		10,010.49	1,410.80	0.00	11,421.29
5.1.2.9.1.1	Herramientas menores.	APORTACION EST.	118.01	274.00	0.00	392.01
5.1.2.9.1.1	Herramientas menores.	APORTACION FED	9,892.48	1,136.80	0.00	11,029.28
5.1.2.9.2	REFACCIONES Y ACCESORIOS MENORES DE EDIFICIOS.		66.12	115.56	0.00	181.68
5.1.2.9.2.1	Refacciones y accesorios menores de edificios.	APORTACION EST.	66.12	115.56	0.00	181.68
5.1.2.9.3	REFACCIONES Y ACCESORIOS MENORES DE MOBILIARIO Y EQUIPO DE ADMINISTRACION, EDUCACIONAL Y RECREATIVO.		366.49	0.00	0.00	366.49
5.1.2.9.3.1	Refacciones y accesorios menores de mobiliario y equipo de administración, educacional y recreativo.	APORTACION EST.	366.49	0.00	0.00	366.49
5.1.2.9.4	REFACCIONES Y ACCESORIOS MENORES DE EQUIPO DE CÓMPUTO Y TECNOLOGIAS DE LA INFORMACION.	APORTACION EST.	0.00	55.49	0.00	55.49
5.1.3	SERVICIOS GENERALES		581,427.03	157,952.52	750.00	738,629.55
5.1.3.1	SERVICIOS BASICOS		104,954.89	59,019.40	0.00	163,974.29
5.1.3.1.1	ENERGIA ELECTRICA.		65,569.00	18,018.00	0.00	83,587.00
5.1.3.1.1.1	Energía eléctrica.	APORTACION EST.	65,569.00	18,018.00	0.00	83,587.00
5.1.3.1.3	AGUA.		2,344.00	34,706.22	0.00	37,050.22
5.1.3.1.3.1	Agua.	APORTACION EST.	2,344.00	34,706.22	0.00	37,050.22
5.1.3.1.4	TELEFONIA TRADICIONAL.		10,874.06	1,487.00	0.00	12,361.06
5.1.3.1.4.1	Telefonía tradicional.	APORTACION EST.	10,874.06	1,487.00	0.00	12,361.06
5.1.3.1.5	TELEFONIA CELULAR.		4,944.12	0.00	0.00	4,944.12

Handwritten signatures and stamps are present at the bottom of the page, including a large rectangular stamp and several individual signatures.

CENTRO MORELENSE DE LAS ARTES DEL ESTADO DE MORELOS
BALANZA DE COMPROBACIÓN

Fecha: 03/07/2012

Periodo del 01/06/2012 Al 30/06/2012

Presentación por Todos

Hoja: 13

Cuenta	Nombre	Subsidio	Sdo. Ini.	Debe	Haber	Sdo. Fin.
5.1.3.1.5	TELEFONIA CELULAR.	APORTACION EST.	18,764.72	4,691.18	0.00	23,455.90
5.1.3.1.5.1	Telefonía celular.	APORTACION EST.	4,944.12	0.00	0.00	4,944.12
5.1.3.1.7	SERVICIOS DE ACCESO DE INTERNET, REDES Y PROCESAMIENTO DE INFORMACION.		1,898.99	0.00	0.00	1,898.99
5.1.3.1.7.1	Servicios de acceso de Internet, redes y procesamiento de información.	APORTACION EST.	1,898.99	0.00	0.00	1,898.99
5.1.3.1.8	SERVICIOS POSTAL Y TELEGRAFICO.		560.00	117.00	0.00	677.00
5.1.3.1.8.1	Servicio postal.	APORTACION EST.	560.00	117.00	0.00	677.00
5.1.3.2	SERVICIOS DE ARRENDAMIENTO		176,378.00	34,800.00	0.00	211,178.00
5.1.3.2	SERVICIOS DE ARRENDAMIENTO	APORTACION EST.	11,717.44	2,835.92	0.00	14,553.36
5.1.3.2.2	ARRENDAMIENTO DE EDIFICIOS.		174,000.00	34,800.00	0.00	208,800.00
5.1.3.2.2.1	Arrendamiento de edificios.	APORTACION EST.	174,000.00	34,800.00	0.00	208,800.00
5.1.3.2.3	ARRENDAMIENTO DE MOBILIARIOS Y EQUIPO DE ADMINISTRACION, EDUCACIONAL Y RECREATIVO.		2,378.00	0.00	0.00	2,378.00
5.1.3.2.3.1	Arrendamiento de mobiliario y equipo de administración, educacional y recreativo.	APORTACION EST.	2,378.00	0.00	0.00	2,378.00
5.1.3.3	SERVICIOS PROFESIONALES, CIENTIFICOS, TECNICOS Y OTROS SERVICIOS		3,605.39	2,765.60	0.00	6,370.99
5.1.3.3.6	SERVICIOS DE APOYO ADMINISTRATIVO, FOTOCOPIADO E IMPRESIÓN.		3,605.39	2,765.60	0.00	6,370.99
5.1.3.3.6.3	Servicios de impresión de formas oficiales.	APORTACION EST.	3,479.40	1,925.60	0.00	5,405.00
5.1.3.3.6.4	Servicios de impresión y elaboración de materiales informativos.	APORTACION EST.	125.99	840.00	0.00	965.99
5.1.3.4	SERVICIOS FINANCIEROS, BANCARIOS Y COMERCIALES		107,211.92	1,214.03	0.00	108,425.95
5.1.3.4.1	SERVICIOS FINANCIEROS Y BANCARIOS.		5,652.68	1,063.72	0.00	6,716.40
5.1.3.4.1.1	Servicios financieros y bancarios.	APORTACION EST.	5,652.68	1,063.72	0.00	6,716.40
5.1.3.4.4	SERVICIOS DE RESPONSABILIDAD PATRIMONIAL Y FIANZAS.		101,559.24	150.31	0.00	101,709.55
5.1.3.4.4.1	Servicios de responsabilidad patrimonial y fianzas.	APORTACION EST.	101,559.24	150.31	0.00	101,709.55
5.1.3.5	SERVICIOS DE INSTALACION, REPARACION, MANTENIMIENTO Y CONSERVACION		1,099.50	17,166.19	0.00	18,265.69
5.1.3.5.2	INSTALACION, REPARACIÓN Y MANTENIMIENTO DE MOBILIARIO Y EQUIPO DE ADMINISTRACION, EDUCACIONAL Y RECREATIVO.		0.00	11,716.00	0.00	11,716.00
5.1.3.5.2.1	Instalación, reparación y mantenimiento de mobiliario y equipo de administración, educacional y recreativo.	APORTACION EST.	0.00	11,716.00	0.00	11,716.00
5.1.3.5.5	REPARACION Y MANTENIMIENTO DE EQUIPO DE TRANSPORTE.		0.00	5,260.19	0.00	5,260.19
5.1.3.5.5.1	Reparación y mantenimiento de equipo de transporte.	APORTACION EST.	0.00	5,260.19	0.00	5,260.19
5.1.3.5.7	INSTALACION, REPARACION Y MANTENIMIENTO DE MAQUINARIA, OTROS EQUIPOS Y HERRAMIENTAS.		406.00	0.00	0.00	406.00
5.1.3.5.7.1	Instalación, reparación y mantenimiento de maquinaria, otros equipos y herramientas.	APORTACION EST.	406.00	0.00	0.00	406.00
5.1.3.5.8	SERVICIOS DE LIMPIEZA Y MANEJO DE DESECHOS.		644.50	190.00	0.00	834.50

CENTRO MORELENSE DE LAS ARTES DEL ESTADO DE MORELOS
BALANZA DE COMPROBACIÓN

Presentación por Todos

Fecha : 03/07/2012

Periodo del 01/06/2012 Al 30/06/2012

Hoja : 14

Cuenta	Nombre	Subsidio	Sdo. Ini.	Debe	Haber	Sdo. Fin.
5.1.3.5.8.1	Servicios de limpieza y manejo de desechos.	APORTACION EST.	644.50	190.00	0.00	834.50
5.1.3.5.9	SERVICIOS DE JARDINERIA Y FUMIGACION.		49.00	0.00	0.00	49.00
5.1.3.5.9.1	Servicios de jardinería y fumigación.	APORTACION EST.	49.00	0.00	0.00	49.00
5.1.3.6	SERVICIOS DE COMUNICACIÓN SOCIAL Y PUBLICIDAD		67,125.58	8,449.88	0.00	75,575.46
5.1.3.6.1	DIFUSIÓN POR RADIO, TELEVISIÓN Y OTROS MEDIOS DE MENSAJE SOBRE PROGRAMAS Y ACTIVIDADES GUBERNAMENTALES.		2,807.20	0.00	0.00	2,807.20
5.1.3.6.1.1	Difusión por radio, televisión y otros medios de mensajes sobre programas y actividades gubernamentales.	APORTACION EST.	2,807.20	0.00	0.00	2,807.20
5.1.3.6.3	SERVICIOS DE CREATIVIDAD, PREPRODUCCION Y PRODUCCION DE PUBLICIDAD, EXCEPTO INTERNET.		64,318.38	8,449.88	0.00	72,768.26
5.1.3.6.3.2	Espectaculos Culturales	APORTACION EST.	64,318.38	8,449.88	0.00	72,768.26
5.1.3.7	SERVICIOS DE TRASLADO Y VIATICOS		66,830.50	22,344.00	750.00	88,424.50
5.1.3.7.2	SERVICIOS DE TRASLADO Y VIATICOS.		6,571.50	1,547.00	0.00	8,118.50
5.1.3.7.2.1	pasajes terrestres.	APORTACION EST.	6,571.50	1,547.00	0.00	8,118.50
5.1.3.7.5	VIATICOS EN EL PAIS.		60,259.00	20,797.00	750.00	80,306.00
5.1.3.7.5.1	Viáticos dentro del Estado.	APORTACION EST.	316.00	3,606.00	0.00	3,922.00
5.1.3.7.5.2	Viáticos fuera del Estado.		0.00	0.00	750.00	-750.00
5.1.3.7.5.2	Viáticos fuera del Estado.	APORTACION EST.	59,943.00	17,191.00	0.00	77,134.00
5.1.3.7.5.2.2	Prestadores de servicios	APORTACION EST.	0.00	0.00	750.00	-750.00
5.1.3.8	SERVICIOS OFICIALES		1,976.41	331.50	0.00	2,307.91
5.1.3.8.9	GASTOS MENORES.		1,976.41	331.50	0.00	2,307.91
5.1.3.8.9.1	Gastos menores.	APORTACION EST.	1,976.41	331.50	0.00	2,307.91
5.1.3.9	OTROS SERVICIOS GENERALES		40,527.40	9,026.00	0.00	49,553.40
5.1.3.9.2.1	Impuestos y derechos.	APORTACION EST.	2,147.40	580.00	0.00	2,727.40
5.1.3.9.8	IMPUESTOS SOBRE NÓMINA Y OTROS QUE DERIVEN		38,380.00	8,446.00	0.00	46,826.00
5.1.3.9.8.1	Impuestos sobre nómina y otros que deriven	APORTACION EST.	38,380.00	8,446.00	0.00	46,826.00
5.2	TRANSFERENCIAS, ASIGNACIONES, SUBSIDIOS Y OTRAS AYUDAS		272,122.50	0.00	0.00	272,122.50
5.2.4	Ayudas Sociales		272,122.50	0.00	0.00	272,122.50
5.2.4.1	Ayudas Sociales a Personas	INGRESOS PROPIOS	111,879.00	0.00	0.00	111,879.00
5.2.4.2	Becas	APORTACION EST.	160,243.50	0.00	0.00	160,243.50
8	CUENTAS DE ORDEN PRESUPUESTARIAS		0.00	9,196,444.10	9,196,444.10	0.00
8.1	LEY DE INGRESOS		0.00	3,173,473.26	3,173,473.26	0.00
8.1.2	Ley de Ingresos por Ejecutar	APORTACION EST.	5,482,025.48	1,175,826.58	0.00	6,657,852.06
8.1.2	Ley de Ingresos por Ejecutar	INGRESOS PROPIOS	2,045,490.01	408,475.05	0.00	2,453,965.06
8.1.4	Ley de Ingresos Devengada		69,377.50	0.00	0.00	69,377.50
8.1.4	Ley de Ingresos Devengada	APORTACION EST.	-19,480.00	1,180,696.58	1,175,826.58	-14,610.00
8.1.4	Ley de Ingresos Devengada	INGRESOS PROPIOS	-69,377.50	408,475.05	408,475.05	-69,377.50
8.1.5	Ley de Ingresos Recaudada	APORTACION EST.	-5,462,545.48	0.00	1,180,696.58	-6,643,242.06
8.1.5	Ley de Ingresos Recaudada	INGRESOS PROPIOS	-2,045,490.01	0.00	408,475.05	-2,453,965.06
8.2	PRESUPUESTO DE EGRESOS		0.00	6,022,970.84	6,022,970.84	0.00

Handwritten signatures and stamps are present at the bottom of the page, including a large rectangular stamp and several illegible signatures.

CENTRO MORELENSE DE LAS ARTES DEL ESTADO DE MORELOS
BALANZA DE COMPROBACIÓN

Presentación por Todos

Fecha: 03/07/2012

Periodo del 01/06/2012 Al 30/06/2012

Hoja: 15

Cuenta	Nombre	Subsidio	Sdo. Ini.	Debe	Haber	Sdo. Fin.
8.2.2	Presupuesto de Egresos por Ejercer		-45,736.66	0.00	0.00	-45,736.66
8.2.2	Presupuesto de Egresos por Ejercer	APORTACION EST.	-13,226,682.87	0.00	1,498,032.57	-14,724,715.44
8.2.2	Presupuesto de Egresos por Ejercer	APORTACION FED	-990,163.24	0.00	9,407.60	-999,570.84
8.2.4	Presupuesto de Egresos Comprometido		-728,295.46	0.00	0.00	-728,295.46
8.2.4	Presupuesto de Egresos Comprometido	APORTACION EST.	-2,791,088.61	1,498,032.57	1,498,032.57	-2,791,088.61
8.2.4	Presupuesto de Egresos Comprometido	APORTACION FED	0.00	9,407.60	9,407.60	0.00
8.2.5	Presupuesto de Egresos Devengado		728,295.46	0.00	0.00	728,295.46
8.2.5	Presupuesto de Egresos Devengado	APORTACION EST.	2,791,088.61	1,498,032.57	1,498,032.57	2,791,088.61
8.2.5	Presupuesto de Egresos Devengado	APORTACION FED	0.00	9,407.60	9,407.60	0.00
8.2.6	Presupuesto de Egresos Ejercido	APORTACION EST.	-3,137,334.79	1,498,032.57	1,491,242.73	-3,130,544.95
8.2.6	Presupuesto de Egresos Ejercido	APORTACION FED	0.00	9,407.60	9,407.60	0.00
8.2.7	Presupuesto de Egresos Pagado		45,736.66	0.00	0.00	45,736.66
8.2.7	Presupuesto de Egresos Pagado	APORTACION EST.	16,364,017.66	1,491,242.73	0.00	17,855,260.39
8.2.7	Presupuesto de Egresos Pagado	APORTACION FED	990,163.24	9,407.60	0.00	999,570.84
				15,779,633.48	15,779,633.48	

