

CENTRO MORELENSE DE LAS ARTES DEL ESTADO DE MORELOS
ESTADO DE SITUACION FINANCIERA

Hoja : 1




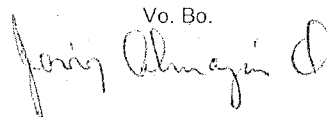
Fecha : 23/10/2012


01 AGO 2012 Al 31 AGO 2012

Descripción	Presentación por Sub-Cta	20XN	20XN-1
ACTIVO		2,669,857.76	
ACTIVO CIRCULANTE		2,669,857.76	
Efectivo y Equivalentes		436,694.34	
Bancos/Tesorería		436,694.34	
Derechos a Recibir Efectivo o Equivalentes		2,233,163.42	
Deudores Diversos por Cobrar a Corto Plazo		1,103,163.42	
PASIVO		75,323.65	
PASIVO CIRCULANTE		75,323.65	
Cuentas por Pagar a Corto Plazo		75,323.65	
Servicios Personales por Pagar a Corto Plazo		18,826.02	
Retenciones y Contribuciones por Pagar a Corto Plazo		38,674.81	
Otras Cuentas por Pagar a Corto Plazo		83,070.44	
HACIENDA PUBLICA/ PATRIMONIO		2,745,181.41	
Patrimonio Generado		2,745,181.41	
Resultados del Ejercicio: (Ahorro/ Desahorro)		2,745,181.41	

TOTAL DE PASIVO Y HACIENDA PUBLICA/PATRIMONIO

2,820,505.06

ELABORO 	REVISO 	VALIDO 	Vo. Bo. 
--	---	--	--



CENTRO MORELENSE DE LAS ARTES DEL ESTADO DE MORELOS
ESTADO DE ACTIVIDADES

Hoja : 1

Fecha : 23/10/2012

01 AGO 2012 Al 31 AGO 2012

Descripción	Presentación por Sub-Cta	20XN	20XN-1
<u>INGRESOS Y OTROS BENEFICIOS</u>			<u>4,650,264.46</u>
INGRESOS DE GESTIÓN			1,919,873.62
Ingresos por Venta de Bienes y Servicios			1,919,873.62
Ingresos por Venta de Bienes y Servicios de Organismos Descentralizados			1,919,873.62
PARTICIPACIONES, APORTACIONES, TRANSFERENCIAS, ASIGNACIONES, SUBSIDIOS Y OTRAS AYUDAS			2,730,390.84
Participaciones y Aportaciones			2,730,390.84
<u>GASTOS Y OTRAS PÉRDIDAS</u>			<u>1,905,083.05</u>
GASTOS DE FUNCIONAMIENTO			1,874,537.05
SERVICIOS PERSONALES			1,744,485.39
REMUNERACIONES AL PERSONAL DE CARACTER PERMANENTE			500,932.45
REMUNERACIONES AL PERSONAL DE CARACTER TRANSITORIO			927,528.24
REMUNERACIONES ADICIONALES Y ESPECIALES			184,443.60
SEGURIDAD SOCIAL			119,506.02
OTRAS PRESTACIONES SOCIALES Y ECONOMICAS			12,075.08
MATERIALES Y SUMINISTROS			19,717.65
MATERIALES DE ADMINISTRACION, EMISIÓN DE DOCUMENTOS Y ARTÍCULOS OFICIALES			5,336.92
ALIMENTOS Y UTENSILIOS			3,048.00
MATERIALES Y ARTICULOS DE CONSTRUCCION Y DE REPARACION Y MANTENIMIENTO			764.73
COMBUSTIBLES, LUBRICANTES Y ADITIVOS			5,000.00
HERRAMIENTAS, REFACCIONES Y ACCESORIOS MENORES.			5,568.00
SERVICIOS GENERALES			110,334.01
SERVICIOS BASICOS			25,042.93
SERVICIOS DE ARRENDAMIENTO			38,211.40
SERVICIOS PROFESIONALES, CIENTIFICOS, TECNICOS Y OTROS SERVICIOS			2,582.60
SERVICIOS FINANCIEROS, BANCARIOS Y COMERCIALES			11,621.05
SERVICIOS DE INSTALACION, REPARACION, MANTENIMIENTO Y CONSERVACION			2,334.42
SERVICIOS DE COMUNICACIÓN SOCIAL Y PUBLICIDAD			4,835.94
SERVICIOS DE TRASLADO Y VIATICOS			15,951.00
SERVICIOS OFICIALES			333.67
OTROS SERVICIOS GENERALES			9,421.00
TRANSFERENCIAS, ASIGNACIONES, SUBSIDIOS Y OTRAS AYUDAS			30,546.00
Ayudas Sociales			30,546.00
AHORRO/DESAHORRO NETO DEL EJERCICIO			2,745,181.41

[Handwritten signatures and initials, including 'B' and 'D' in large letters]

ELABORO <i>[Signature]</i>	REVISO <i>[Signature]</i>	VALIDO <i>[Signature]</i>	Vo. Bo. <i>[Signature]</i>
-------------------------------	------------------------------	------------------------------	-------------------------------

CENTRO MORELENSE DE LAS ARTES DEL ESTADO DE MORELOS
ESTADO DE VARIACIONES EN LA HACIENDA PUBLICA/PATRIMONIO

Hoja : 1

Fecha : 23/10/2012





01 AGO 2012 AI 31 AGO 2012


Presentación por Sub-Cta

Concepto	Hacienda Pública/ Patrimonio Contribuido	Hacienda Pública/ Patrimonio Generado de Ejercicios Anteriores	Hacienda Pública/ Patrimonio Generado del Ejercicio	Ajustes por Cambios de Valor	TOTAL
Hacienda Pública/Patrimonio Neto al Final del Ejercicio Anterior	0.00	0.00	0.00	0.00	0.00
Cambios en la Hacienda Pública/Patrimonio 20XN1	0.00	0.00	0.00	0.00	0.00
Actualizaciones y Donaciones de Capital	0.00	0.00	0.00	0.00	0.00
Actualizaciones de la Hacienda Pública/Patrimonio	0.00	0.00	0.00	0.00	0.00
Ganancia/Pérdida por Revalúos	0.00	0.00	0.00	0.00	0.00
Reservas	0.00	0.00	0.00	0.00	0.00
Resultados del Ejercicio: Ahorro/Desahorro	0.00	0.00	0.00	0.00	0.00
Otras Variaciones del Patrimonio Neto	0.00	0.00	0.00	0.00	0.00
Cambios en Políticas Contables y Cambios por Errores Contables	0.00	0.00	0.00	0.00	0.00
Patrimonio Neto Inicial Ajustado del Ejercicio	0.00	0.00	0.00	0.00	0.00
Actualizaciones Y Donaciones de Capital	0.00	0.00	0.00	0.00	0.00
Actualizaciones de la Hacienda Pública/Patrimonio	0.00	0.00	0.00	0.00	0.00

SALDO NETO EN LA HACIENDA PUBLICA/PATRIMONIO

0.00

ELABORO 	REVISO 	VALIDO 	Vo. Bo. 
---	--	---	---



CENTRO MORELENSE DE LAS ARTES DEL ESTADO DE MORELOS
ESTADO DE FLUJO DE EFECTIVO

Hoja : 1

Fecha : 23/10/2012

01 AGO 2012

Al

31 AGO 2012

Flujo (-)=Origen (+)=Aplicación

Descripción	Presentación por Sub-Cta	20XN	20XN-1	Flujo
-------------	--------------------------	------	--------	-------

FLUJOS DE EFECTIVO DE LAS ACTIVIDADES DE GESTION

ORIGEN

Ingresos por Venta de Bienes y Servicios		-1,919,873.62		-1,919,873.62
Participaciones y Aportaciones		-2,730,390.84		-2,730,390.84

APLICACION

SERVICIOS PERSONALES		1,744,485.39		1,744,485.39
MATERIALES Y SUMINISTROS		19,717.65		19,717.65
SERVICIOS GENERALES		110,334.01		110,334.01
TRANSFERENCIAS, ASIGNACIONES, SUBSIDIOS Y OTRAS AYUDAS		30,546.00		30,546.00
Ayudas Sociales		30,546.00		30,546.00

FLUJOS NETOS DE EFECTIVO POR ACTIVIDADES DE OPERACION

FLUJOS DE EFECTIVO DE LAS ACTIVIDADES DE INVERSION

ORIGEN

INGRESOS POR VENTA DE BIENES Y SERVICIOS		-1,919,873.62		-1,919,873.62
--	--	---------------	--	---------------

CONTRIBUCIONES DE CAPITAL

OTROS INGRESOS Y BENEFICIOS

VENTA DE ACTIVOS FISICOS

OTROS

APLICACION

DERECHOS A RECIBIR EFECTIVO O EQUIVALENTES A LARGO PLAZO
 BIENES MUEBLES INFRAESTRUCTURA Y CONSTRUCCIONES EN PROCESO
 BIENES MUEBLES
 BIENES INTANGIBLES
 DEPRECIACIONES
 ACTIVOS DIFERIDOS

FLUJOS DE EFECTIVO DE LAS ACTIVIDADES DE FINANCIAMIENTO

ORIGEN

PASIVO (ENDEUDAMIENTO NETO)		75,323.65		75,323.65
INTERNO		75,323.65		75,323.65
EXTERNO				

APLICACION

INCREMENTO DE ACTIVOS FINANCIEROS		2,233,163.42		2,233,163.42
SERVICIOS DE LA DEUDA				
INTERNO		75,323.65		75,323.65
EXTERNO				

DISMINUCION DE OTROS PASIVOS

FLUJOS NETOS DE EFECTIVO POR ACTIVIDADES DE FINANCIAMIENTO

INCREMENTO / DISMINUCION NETA EN EL EFECTIVO Y EQUIVALENTES AL EFECTIVO

EFECTIVO Y EQUIVALENTES AL EFECTIVO AL INICIO DEL EJERCICIO		436,694.34		436,694.34
EFECTIVO Y EQUIVALENTES AL EFECTIVO AL FINAL DEL EJERCICIO		436,694.34		436,694.34

CENTRO MORELENSE DE LAS ARTES DEL ESTADO DE MORELOS
ESTADO DE FLUJO DE EFECTIVO

Hoja : 2

Fecha : 23/10/2012





01 AGO 2012


Al

31 AGO 2012

Flujo (-)=Origen (+)=Aplicación

Descripción	Presentación por Sub-Cta	20XN	20XN-1	Flujo
SUMA DE COLUMNAS				-1,301,985.98

ELABORO 	REVISO 	VALIDO 	Vo. Bo. 
--	---	--	--



CENTRO MORELENSE DE LAS ARTES DEL ESTADO DE MORELOS
ESTADO ANALÍTICO DEL ACTIVO




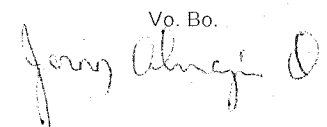
Hoja : 1


Fecha : 23/10/2012

01 AGO 2012 Al 31 AGO 2012

Presentación por Sub-Cta

Descripción	Saldo Inicial	Cargos Periodo	Abonos Periodo	Saldo Final	Flujo Periodo
ACTIVO		<u>7,563,566.77</u>	<u>4,893,709.01</u>	<u>2,669,857.76</u>	<u>-2,669,857.76</u>
ACTIVO CIRCULANTE		7,563,566.77	4,893,709.01	2,669,857.76	-2,669,857.76
Efectivo y Equivalentes		2,899,435.78	2,462,741.44	436,694.34	-436,694.34
Bancos/Tesorería		2,899,435.78	2,462,741.44	436,694.34	-436,694.34
Derechos a Recibir Efectivo o Equivalentes		4,664,130.99	2,430,967.57	2,233,163.42	-2,233,163.42
Cuentas por Cobrar a Corto Plazo		799,859.50	799,859.50		0.00
Deudores Diversos por Cobrar a Corto Plazo		2,734,271.49	1,631,108.07	1,103,163.42	-1,103,163.42

ELABORO 	REVISO 	VALIDO 	Vo. Bo. 
---	--	---	--








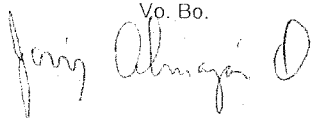
CENTRO MORELENSE DE LAS ARTES DEL ESTADO DE MORELOS
ESTADO DE CUENTAS ORDEN



Hoja : 1

Fecha : 23/10/2012

01 AGO 2012 Al 31 AGO 2012

Descripción	Presentación por Sub-Cta	20XN	20XN-1
Ley de Ingresos por Ejecutar		16,086,222.48	11,425,972.14
Ley de Ingresos Devengada		-1,700,200.67	544,994.75
Ley de Ingresos Recaudada		-14,386,021.81	-11,970,966.89
Presupuesto de Egresos por Ejercer		-19,135,601.87	-17,261,065.05
Presupuesto de Egresos Comprometido		-3,519,384.07	-3,519,384.07
Presupuesto de Egresos Devengado		3,519,384.07	3,519,384.07
Presupuesto de Egresos Ejercido		-3,190,446.05	-3,148,925.71
Presupuesto de Egresos Pagado		22,326,047.92	20,409,990.76

ELABORO 	REVISO 	VALIDO 	Vo. Bo. 
---	--	---	---

B
4
0



CENTRO MORELENSE DE LAS ARTES DEL ESTADO DE MORELOS

BALANZA DE COMPROBACIÓN


Presentación por Rubro

Fecha : 23/10/2012

Periodo del 01/08/2012 Al 31/08/2012

Hoja : 1

Cuenta	Nombre	Subsidio	Sdo. Ini.	Debe	Haber	Sdo. Fin.
1	ACTIVO		7,212,353.56	7,563,566.77	4,893,709.01	9,882,211.32
1.1	ACTIVO CIRCULANTE		3,479,222.83	7,563,566.77	4,893,709.01	6,149,080.59
1.1.1	Efectivo y Equivalentes		3,206,963.68	2,899,435.78	2,462,741.44	3,643,658.02
1.1.1.1	Efectivo		7,212.08	0.00	0.00	7,212.08
1.1.1.2	Bancos/Tesorería		3,199,751.60	2,899,435.78	2,462,741.44	3,636,445.94
1.1.2	Derechos a Recibir Efectivo o Equivalentes		272,259.15	4,664,130.99	2,430,967.57	2,505,422.57
1.1.2.2	Cuentas por Cobrar a Corto Plazo		-554,209.75	799,859.50	799,859.50	-554,209.75
1.1.2.3	Deudores Diversos por Cobrar a Corto Plazo		826,468.90	2,734,271.49	1,631,108.07	1,929,632.32
1.1.2.4	Ingresos por Recuperar a Corto Plazo	APORTACION FED	0.00	1,130,000.00	0.00	1,130,000.00
1.2	ACTIVO NO CIRCULANTE		3,733,130.73	0.00	0.00	3,733,130.73
1.2.4	Bienes Muebles		3,135,651.23	0.00	0.00	3,135,651.23
1.2.4.1	Mobiliario y Equipo de Administración		722,861.07	0.00	0.00	722,861.07
1.2.4.2	Mobiliario y Equipo Educativo y Recreativo		1,880,791.34	0.00	0.00	1,880,791.34
1.2.4.4	Equipo de Transporte		473,520.00	0.00	0.00	473,520.00
1.2.4.6	Maquinaria, Otros Equipos y Herramientas		58,478.82	0.00	0.00	58,478.82
1.2.5	Activos Intangibles		567,479.50	0.00	0.00	567,479.50
1.2.5.1	Software		521,259.30	0.00	0.00	521,259.30
1.2.5.4	Licencias		46,220.20	0.00	0.00	46,220.20
1.2.7	Activos Diferidos		30,000.00	0.00	0.00	30,000.00
1.2.7.9	Otros Activos Diferidos		30,000.00	0.00	0.00	30,000.00
2	PASIVO		-466,748.53	2,679,011.81	2,603,688.16	-391,424.88
2.1	PASIVO CIRCULANTE		-466,748.53	2,679,011.81	2,603,688.16	-391,424.88
2.1.1	Cuentas por Pagar a Corto Plazo		-466,748.53	2,679,011.81	2,603,688.16	-391,424.88
2.1.1.1	Servicios Personales por Pagar a Corto Plazo		-260,344.34	1,145,233.44	1,125,189.42	-240,300.32
2.1.1.1	Servicios Personales por Pagar a Corto Plazo	APORTACION EST.	0.00	1,052,860.01	1,054,078.01	-1,218.00
2.1.1.2	Proveedores por Pagar a Corto Plazo		9,755.73	0.05	0.05	9,755.73
2.1.1.2	Proveedores por Pagar a Corto Plazo	APORTACION EST.	0.00	131,545.13	119,443.13	12,102.00
2.1.1.6	Intereses, Comisiones y Otros Gastos de la Deuda Pública por Pagar a Corto Plazo		501.12	1,308.48	1,308.48	501.12
2.1.1.7	Retenciones y Contribuciones por Pagar a Corto Plazo		24,889.01	174,453.57	213,128.38	-13,785.80
2.1.1.9	Otras Cuentas por Pagar a Corto Plazo		-241,550.05	173,611.13	90,540.69	-158,479.61
3	HACIENDA PÚBLICA/ PATRIMONIO		-5,901,570.29	0.00	0.00	-5,901,570.29
3.2	HACIENDA PÚBLICA /PATRIMONIO GENERADO		-5,901,570.29	0.00	0.00	-5,901,570.29
3.2.1	Resultados del Ejercicio (Ahorro/ Desahorro)		-2,958,932.73	0.00	0.00	-2,958,932.73
3.2.1.1	Ejercicio 2011		-2,958,932.73	0.00	0.00	-2,958,932.73
3.2.2	Resultados de Ejercicios Anteriores		-222,397.69	0.00	0.00	-222,397.69
3.2.2.1	Ejercicio 2010		-222,397.69	0.00	0.00	-222,397.69
3.2.3	Revalúos		-1,107,920.00	0.00	0.00	-1,107,920.00
3.2.3.2	Revalúo de Bienes Muebles		-1,107,920.00	0.00	0.00	-1,107,920.00
3.2.6	Modificaciones al Patrimonio		-1,612,319.87	0.00	0.00	-1,612,319.87
3.2.6.1	Adquisición de Bienes Muebles		-1,273,796.19	0.00	0.00	-1,273,796.19
3.2.6.2	Adquisición de Bienes Intangibles		-338,523.68	0.00	0.00	-338,523.68



CENTRO MORELENSE DE LAS ARTES DEL ESTADO DE MORELOS
BALANZA DE COMPROBACIÓN





Presentación por Rubro

Fecha : 23/10/2012

Periodo del 01/08/2012 Al 31/08/2012

Hoja : 2

Cuenta	Nombre	Subsidio	Sdo. Ini.	Debe	Haber	Sdo. Fin.
4	INGRESOS Y OTROS BENEFICIOS		-11,412,559.98	9,985.88	4,660,250.34	-16,062,824.44
4.1	INGRESOS DE GESTIÓN		-3,651,195.11	9,985.88	1,929,859.50	-5,571,068.73
4.1.7	Ingresos por Venta de Bienes y Servicios		-3,651,195.11	9,985.88	1,929,859.50	-5,571,068.73
4.1.7.3	Ingresos por Venta de Bienes y Servicios de Organismos Descentralizados		-3,651,195.11	9,985.88	1,929,859.50	-5,571,068.73
4.2	PARTICIPACIONES, APORTACIONES, TRANSFERENCIAS, ASIGNACIONES, SUBSIDIOS Y OTRAS AYUDAS		-7,761,364.87	0.00	2,730,390.84	-10,491,755.71
4.2.1	Participaciones y Aportaciones		-7,761,364.87	0.00	2,730,390.84	-10,491,755.71
4.2.1.2	Aportaciones		-7,761,794.03	0.00	0.00	-7,761,794.03
4.2.1.2	Aportaciones	APORTACION EST.	0.00	0.00	2,730,390.84	-2,730,390.84
4.2.1.3	Convenios		429.16	0.00	0.00	429.16
5	GASTOS Y OTRAS PÉRDIDAS		10,568,525.24	1,905,083.05	0.00	12,473,608.29
5.1	GASTOS DE FUNCIONAMIENTO		10,217,100.74	1,874,537.05	0.00	12,091,637.79
5.1.1	SERVICIOS PERSONALES		9,115,018.07	1,744,485.39	0.00	10,859,503.46
5.1.1.1	REMUNERACIONES AL PERSONAL DE CARACTER PERMANENTE		3,173,899.24	500,932.45	0.00	3,674,831.69
5.1.1.2	REMUNERACIONES AL PERSONAL DE CARACTER TRANSITORIO		4,210,916.33	927,528.24	0.00	5,138,444.57
5.1.1.3	REMUNERACIONES ADICIONALES Y ESPECIALES		855,383.89	184,443.60	0.00	1,039,827.49
5.1.1.4	SEGURIDAD SOCIAL		580,224.48	119,506.02	0.00	699,730.50
5.1.1.5	OTRAS PRESTACIONES SOCIALES Y ECONOMICAS		219,675.84	12,075.08	0.00	231,750.92
5.1.1.6	PREVISIONES		74,918.29	0.00	0.00	74,918.29
5.1.2	MATERIALES Y SUMINISTROS		291,493.39	19,717.65	0.00	311,211.04
5.1.2.1	MATERIALES DE ADMINISTRACION, EMISIÓN DE DOCUMENTOS Y ARTÍCULOS OFICIALES		219,224.46	5,336.92	0.00	224,561.38
5.1.2.2	ALIMENTOS Y UTENSILIOS		18,783.80	3,048.00	0.00	21,831.80
5.1.2.4	MATERIALES Y ARTICULOS DE CONSTRUCCION Y DE REPARACION Y MANTENIMIENTO		29,357.25	26.00	0.00	29,383.25
5.1.2.4	MATERIALES Y ARTICULOS DE CONSTRUCCION Y DE REPARACION Y MANTENIMIENTO	APORTACION EST.	0.00	738.73	0.00	738.73
5.1.2.5	PRODUCTOS QUIMICOS, FARMACEUTICOS Y DE LABORATORIO		2,656.93	0.00	0.00	2,656.93
5.1.2.6	COMBUSTIBLES, LUBRICANTES Y ADITIVOS		9,000.00	5,000.00	0.00	14,000.00
5.1.2.7	VESTUARIO, BLANCOS, PRENDAS DE PROTECCION Y ARTICULOS DEPORTIVOS		446.00	0.00	0.00	446.00
5.1.2.9	HERRAMIENTAS, REFACCIONES Y ACCESORIOS MENORES.		12,024.95	5,568.00	0.00	17,592.95
5.1.3	SERVICIOS GENERALES		810,589.28	110,334.01	0.00	920,923.29
5.1.3.1	SERVICIOS BASICOS		192,321.47	25,042.93	0.00	217,364.40
5.1.3.2	SERVICIOS DE ARRENDAMIENTO		266,312.22	34,800.00	0.00	301,112.22
5.1.3.2	SERVICIOS DE ARRENDAMIENTO	APORTACION EST.	0.00	3,411.40	0.00	3,411.40
5.1.3.3	SERVICIOS PROFESIONALES, CIENTIFICOS, TECNICOS Y OTROS SERVICIOS		21,080.98	2,582.60	0.00	23,663.58



CENTRO MORELENSE DE LAS ARTES DEL ESTADO DE MORELOS
BALANZA DE COMPROBACIÓN

Fecha : 23/10/2012

Periodo del 01/08/2012 Al 31/08/2012

Presentación por Rubro

Hoja : 3

Cuenta	Nombre	Subsidio	Sdo. Ini.	Debe	Haber	Sdo. Fin.
5.1.3.4	SERVICIOS FINANCIEROS, BANCARIOS Y COMERCIALES		109,530.85	11,621.05	0.00	121,151.90
5.1.3.5	SERVICIOS DE INSTALACION, REPARACION, MANTENIMIENTO Y CONSERVACION		18,465.69	2,334.42	0.00	20,800.11
5.1.3.6	SERVICIOS DE COMUNICACIÓN SOCIAL Y PUBLICIDAD		81,289.31	4,835.94	0.00	86,125.25
5.1.3.7	SERVICIOS DE TRASLADO Y VIATICOS		59,100.50	15,951.00	0.00	75,051.50
5.1.3.8	SERVICIOS OFICIALES		2,535.86	333.67	0.00	2,869.53
5.1.3.9	OTROS SERVICIOS GENERALES		59,952.40	9,421.00	0.00	69,373.40
5.2	TRANSFERENCIAS, ASIGNACIONES, SUBSIDIOS Y OTRAS AYUDAS		351,424.50	30,546.00	0.00	381,970.50
5.2.4	Ayudas Sociales		351,424.50	30,546.00	0.00	381,970.50
5.2.4.1	Ayudas Sociales a Personas		191,181.00	0.00	0.00	191,181.00
5.2.4.1	Ayudas Sociales a Personas	INGRESOS PROPI	0.00	30,546.00	0.00	30,546.00
5.2.4.2	Becas		160,243.50	0.00	0.00	160,243.50
8	CUENTAS DE ORDEN PRESUPUESTARIAS		0.00	14,614,972.88	14,614,972.88	0.00
8.1	LEY DE INGRESOS		0.00	7,075,305.26	7,075,305.26	0.00
8.1.2	Ley de Ingresos por Ejecutar		11,425,972.14	0.00	0.00	11,425,972.14
8.1.2	Ley de Ingresos por Ejecutar	APORTACION EST.	0.00	2,730,390.84	0.00	2,730,390.84
8.1.2	Ley de Ingresos por Ejecutar	APORTACION FED	0.00	1,130,000.00	0.00	1,130,000.00
8.1.2	Ley de Ingresos por Ejecutar	INGRESOS PROPI	0.00	799,859.50	0.00	799,859.50
8.1.4	Ley de Ingresos Devengada		544,994.75	0.00	0.00	544,994.75
8.1.4	Ley de Ingresos Devengada	APORTACION EST.	0.00	1,615,195.42	2,730,390.84	-1,115,195.42
8.1.4	Ley de Ingresos Devengada	APORTACION FED	0.00	0.00	1,130,000.00	-1,130,000.00
8.1.4	Ley de Ingresos Devengada	INGRESOS PROPI	0.00	799,859.50	799,859.50	0.00
8.1.5	Ley de Ingresos Recaudada		-11,970,966.89	0.00	0.00	-11,970,966.89
8.1.5	Ley de Ingresos Recaudada	APORTACION EST.	0.00	0.00	1,615,195.42	-1,615,195.42
8.1.5	Ley de Ingresos Recaudada	INGRESOS PROPI	0.00	0.00	799,859.50	-799,859.50
8.2	PRESUPUESTO DE EGRESOS		0.00	7,539,667.62	7,539,667.62	0.00
8.2.2	Presupuesto de Egresos por Ejercer		-17,261,065.05	0.00	0.05	-17,261,065.10
8.2.2	Presupuesto de Egresos por Ejercer	APORTACION EST.	0.00	0.00	1,874,536.77	-1,874,536.77
8.2.4	Presupuesto de Egresos Comprometido		-3,519,384.07	0.05	0.05	-3,519,384.07
8.2.4	Presupuesto de Egresos Comprometido	APORTACION EST.	0.00	1,874,536.77	1,874,536.77	0.00
8.2.5	Presupuesto de Egresos Devengado		3,519,384.07	0.05	0.05	3,519,384.07
8.2.5	Presupuesto de Egresos Devengado	APORTACION EST.	0.00	1,874,536.77	1,874,536.77	0.00
8.2.6	Presupuesto de Egresos Ejercido		-3,148,925.71	0.05	0.05	-3,148,925.71
8.2.6	Presupuesto de Egresos Ejercido	APORTACION EST.	0.00	1,874,536.77	1,916,057.11	-41,520.34
8.2.7	Presupuesto de Egresos Pagado		20,409,990.76	0.05	0.00	20,409,990.81
8.2.7	Presupuesto de Egresos Pagado	APORTACION EST.	0.00	1,916,057.11	0.00	1,916,057.11

26,772,620.39

26,772,620.39

Handwritten signatures and stamps are present at the bottom of the page, including a rectangular stamp on the left and several cursive signatures across the bottom right.

CENTRO MORELENSE DE LAS ARTES DEL ESTADO DE MORELOS
ESTADO DE SITUACION FINANCIERA

Hoja : 1

Fecha : 23/10/2012

01 SEP 2012 Al 30 SEP 2012

Descripción	Presentación por Cuenta	20XN	20XN-1
<u>ACTIVO</u>			
		<u>8,556,441.17</u>	<u>9,882,211.32</u>
ACTIVO CIRCULANTE			
Efectivo y Equivalentes		4,823,310.44	6,149,080.59
Efectivo		3,443,072.61	3,643,658.02
Bancos/Tesorería		7,212.08	7,212.08
Derechos a Recibir Efectivo o Equivalentes		3,435,860.53	3,636,445.94
Cuentas por Cobrar a Corto Plazo		1,380,237.83	2,505,422.57
Deudores Diversos por Cobrar a Corto Plazo		-554,209.75	-554,209.75
Ingresos por Recuperar a Corto Plazo		804,447.58	1,929,632.32
ACTIVO NO CIRCULANTE		1,130,000.00	1,130,000.00
Bienes Muebles		3,733,130.73	3,733,130.73
Mobiliario y Equipo de Administración		3,135,651.23	3,135,651.23
Mobiliario y Equipo Educativo y Recreativo		722,861.07	722,861.07
Equipo de Transporte		1,880,791.34	1,880,791.34
Maquinaria, Otros Equipos y Herramientas		473,520.00	473,520.00
Activos Intangibles		58,478.82	58,478.82
Software		567,479.50	567,479.50
Licencias		521,259.30	521,259.30
Activos Diferidos		46,220.20	46,220.20
Otros Activos Diferidos		30,000.00	30,000.00
		30,000.00	30,000.00
<u>PASIVO</u>			
		<u>444,107.82</u>	<u>391,424.88</u>
PASIVO CIRCULANTE			
Cuentas por Pagar a Corto Plazo		444,107.82	391,424.88
Servicios Personales por Pagar a Corto Plazo		444,107.82	391,424.88
Proveedores por Pagar a Corto Plazo		107,884.56	241,518.32
Intereses, Comisiones y Otros Gastos de la Deuda Pública por Pagar a Corto Plazo		24,564.52	21,857.73
Retenciones y Contribuciones por Pagar a Corto Plazo		501.12	501.12
Otras Cuentas por Pagar a Corto Plazo		199,314.97	13,785.80
		161,973.93	158,479.61
<u>HACIENDA PÚBLICA/ PATRIMONIO</u>			
		<u>8,112,333.35</u>	<u>9,490,786.44</u>
HACIENDA PÚBLICA /PATRIMONIO GENERADO			
Resultados del Ejercicio (Ahorro/ Desahorro)		8,112,333.35	9,490,786.44
Ejercicio 2011		5,169,695.79	6,548,148.88
Resultados de Ejercicios Anteriores		2,958,932.73	2,958,932.73
Ejercicio 2010		222,397.69	222,397.69
Revalúos		222,397.69	222,397.69
Revalúo de Bienes Muebles		1,107,920.00	1,107,920.00
Modificaciones al Patrimonio		1,107,920.00	1,107,920.00
Adquisición de Bienes Muebles		1,612,319.87	1,612,319.87
Adquisición de Bienes Intangibles		1,273,796.19	1,273,796.19
		338,523.68	338,523.68

CENTRO MORELENSE DE LAS ARTES DEL ESTADO DE MORELOS
ESTADO DE SITUACION FINANCIERA

Hoja : 2

Fecha : 23/10/2012

01 SEP 2012 Al 30 SEP 2012

Descripción

Presentación por Cuenta




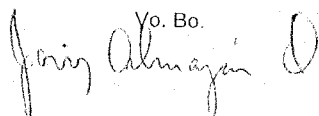
20XN


20XN-1

TOTAL DE PASIVO Y HACIENDA PUBLICA/PATRIMONIO

8,556,441.17

9,882,211.32

<p align="center">ELABORO</p> 	<p align="center">REVISO</p> 	<p align="center">VALIDO</p> 	<p align="center">Yo. Bo.</p> 
---	--	---	---



B
 E
 2
 A

CENTRO MORELENSE DE LAS ARTES DEL ESTADO DE MORELOS
ESTADO DE ACTIVIDADES

Hoja : 1

Fecha : 23/10/2012

01 SEP 2012 Al 30 SEP 2012

Descripción	Presentación por Sub-Cta	20XN	20XN-1
<u>INGRESOS Y OTROS BENEFICIOS</u>			
INGRESOS DE GESTIÓN		<u>16,269,264.69</u>	<u>16,062,824.44</u>
Ingresos por Venta de Bienes y Servicios		5,777,508.98	5,571,068.73
Ingresos por Venta de Bienes y Servicios de Organismos Descentralizados		5,777,508.98	5,571,068.73
PARTICIPACIONES, APORTACIONES, TRANSFERENCIAS, ASIGNACIONES, SUBSIDIOS Y OTRAS AYUDAS		10,491,755.71	10,491,755.71
Participaciones y Aportaciones		10,491,755.71	10,491,755.71
<u>GASTOS Y OTRAS PÉRDIDAS</u>			
GASTOS DE FUNCIONAMIENTO		<u>14,058,501.63</u>	<u>12,473,608.29</u>
SERVICIOS PERSONALES		13,674,418.13	12,091,637.79
REMUNERACIONES AL PERSONAL DE CARACTER PERMANENTE		12,259,947.55	10,859,503.46
SUELDOS BASE AL PERSONAL PERMANENTE.		4,111,409.58	3,674,831.69
REMUNERACIONES AL PERSONAL DE CARACTER TRANSITORIO		4,111,409.58	3,674,831.69
HONORARIOS ASIMILABLES A SALARIOS.		5,790,872.89	5,138,444.57
REMUNERACIONES ADICIONALES Y ESPECIALES		5,790,872.89	5,138,444.57
PRIMAS POR AÑOS DE SERVICIOS EFECTIVOS PRESTADOS.		1,150,519.47	1,039,827.49
PRIMAS DE VACACIONES, DOMINICAL Y GRATIFICACION DE FIN DE AÑO		36,337.92	15,069.12
COMPENSACIONES		228,384.50	228,384.50
HONORARIOS ESPECIALES.		65,392.98	62,563.80
SEGURIDAD SOCIAL		820,404.07	733,810.07
INSTITUTO DE CREDITO PARA LOS TRABAJADORES AL SERVICIO DEL GOBIERNO DEL ESTADO DE MORELOS (ICTSGEM)		849,364.98	699,730.50
OTRAS PRESTACIONES SOCIALES Y ECONOMICAS		256,197.89	214,889.82
INDEMNIZACIONES		282,862.34	231,750.92
PRESTACIONES Y HABERES DE RETIRO		38,911.86	38,911.86
OTRAS PRESTACIONES SOCIALES Y ECONOMICAS		114,839.47	75,803.13
PREVISIONES		128,366.64	116,435.64
PREVISIONES DE CARÁCTER LABORAL, ECONOMICA Y DE SEGURIDAD SOCIAL		74,918.29	74,918.29
MATERIALES Y SUMINISTROS		74,918.29	74,918.29
MATERIALES DE ADMINISTRACION, EMISIÓN DE DOCUMENTOS Y ARTÍCULOS OFICIALES		381,844.98	311,211.04
MATERIALES DE ADMINISTRACION, EMISIÓN DE DOCUMENTOS Y ARTÍCULOS OFICIALES.		287,248.71	224,561.38
MATERIALES Y UTILES DE IMPRESION Y REPRODUCCION.		53,333.18	53,196.18
MATERIALES, UTILES Y EQUIPOS MENORES DE TECNOLOGIAS DE LA INFORMACION Y COMUNICACIONES.		1,738.35	1,624.51
MATERIAL IMPRESO E INFORMACION DIGITAL.		146,301.77	97,924.00
MATERIAL DE LIMPIEZA.		11,593.92	11,207.92
MATERIAL DIDACTICO Y UTILES DE ENSEÑANZA.		53,970.84	40,298.12
ALIMENTOS Y UTENSILIOS		20,310.65	20,310.65
PRODUCTOS ALIMENTICIOS PARA PERSONAS.		26,959.80	21,831.80
MATERIALES Y ARTICULOS DE CONSTRUCCION Y DE REPARACION Y MANTENIMIENTO		26,959.80	21,831.80
		31,200.59	30,121.98

Handwritten signatures and stamps are present in the bottom right corner of the page, including a large signature 'B' and several other illegible marks.


CENTRO MORELENSE DE LAS ARTES DEL ESTADO DE MORELOS
ESTADO DE ACTIVIDADES


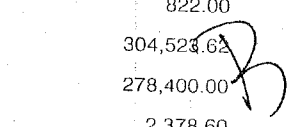
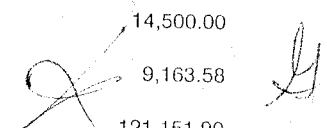
Hoja : 2

Fecha : 23/10/2012

01 SEP 2012 Al 30 SEP 2012

Descripción	Presentación por Sub-Cta	20XN	20XN-1
MADERA Y PRODUCTOS DE MADERA.		125.00	
MATERIAL ELECTRICO Y ELECTRONICO.		71.98	71.98
ARTICULOS METALICOS PARA LA CONSTRUCCION		1,668.24	1,615.24
MATERIALES COMPLEMENTARIOS		6,930.44	6,803.64
OTROS MATERIALES Y ARTICULOS DE CONSTRUCCION Y REPARACION.		12,835.95	12,412.45
PRODUCTOS QUIMICOS, FARMACEUTICOS Y DE LABORATORIO		2,656.93	2,656.93
PRODUCTOS QUIMICOS BASICOS		1,513.48	1,513.48
FERTILIZANTES, PESTICIDAS, ABONOS Y OTROS AGROQUIMICOS.		216.00	216.00
MEDICINAS Y PRODUCTOS FERMACEUTICOS.		927.45	927.45
COMBUSTIBLES, LUBRICANTES Y ADITIVOS		14,000.00	14,000.00
COMBUSTIBLES, LUBRICANTES Y ADITIVOS.		14,000.00	14,000.00
VESTUARIO, BLANCOS, PRENDAS DE PROTECCION Y ARTICULOS DEPORTIVOS		446.00	446.00
PRENDAS DE SEGURIDAD Y PROTECCION PERSONAL.		446.00	446.00
HERRAMIENTAS, REFACCIONES Y ACCESORIOS MENORES.		19,332.95	17,592.95
HERRAMIENTAS MENORES.		11,421.29	11,421.29
REFACCIONES Y ACCESORIOS MENORES DE EDIFICIOS.		181.68	181.68
REFACCIONES Y ACCESORIOS MENORES DE MOBILIARIO Y EQUIPO DE ADMINISTRACION, EDUCACIONAL Y RECREATIVO.		5,934.49	5,934.49
REFACCIONES Y ACCESORIOS MENORES DE EQUIPO DE CÓMPUTO Y TECNOLOGIAS DE LA INFORMACION.		1,795.49	55.49
SERVICIOS GENERALES		1,032,625.60	920,923.29
SERVICIOS BASICOS		249,659.16	217,364.40
ENERGIA ELECTRICA.		144,766.00	120,385.00
AGUA.		40,768.22	40,322.22
TELEFONIA TRADICIONAL.		18,930.39	16,746.41
TELEFONIA CELULAR.		42,473.56	37,189.78
SERVICIOS DE ACCESO DE INTERNET, REDES Y PROCESAMIENTO DE INFORMACION.		1,898.99	1,898.99
SERVICIOS POSTAL Y TELEGRAFICO.		822.00	822.00
SERVICIOS DE ARRENDAMIENTO		341,629.67	304,523.62
ARRENDAMIENTO DE EDIFICIOS.		313,200.00	278,400.00
ARRENDAMIENTO DE MOBILIARIOS Y EQUIPO DE ADMINISTRACION, EDUCACIONAL Y RECREATIVO.		2,378.60	2,378.60
SERVICIOS PROFESIONALES, CIENTIFICOS, TECNICOS Y OTROS SERVICIOS		25,229.58	23,663.58
SERVICIOS LEGALES, DE CONTABILIDAD, AUDITORIA Y RELACIONADOS.		14,500.00	14,500.00
SERVICIOS DE APOYO ADMINISTRATIVO, FOTOCOPIADO E IMPRESIÓN.		10,729.58	9,163.58
SERVICIOS FINANCIEROS, BANCARIOS Y COMERCIALES		129,544.69	121,151.90
SERVICIOS FINANCIEROS Y BANCARIOS.		11,095.98	9,129.78
SERVICIOS DE RESPONSABILIDAD PATRIMONIAL Y FIANZAS.		118,448.71	112,022.12
SERVICIOS DE INSTALACION, REPARACION, MANTENIMIENTO Y CONSERVACION		24,912.11	20,800.11
CONSERVACIÓN Y MANTENIMIENTO MENOR DE INMUEBLES		2,022.42	2,022.42
INSTALACION, REPARACIÓN Y MANTENIMIENTO DE MOBILIARIO Y EQUIPO DE ADMINISTRACION, EDUCACIONAL Y RECREATIVO.		15,440.00	11,728.00








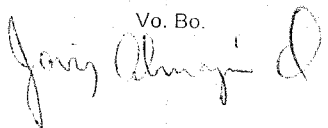
CENTRO MORELENSE DE LAS ARTES DEL ESTADO DE MORELOS
ESTADO DE ACTIVIDADES



Hoja : 3

Fecha : 23/10/2012

01 SEP 2012 AI 30 SEP 2012

Descripción	Presentación por Sub-Cta	20XN	20XN-1
REPARACION Y MANTENIMIENTO DE EQUIPO DE TRANSPORTE.		5,260.19	5,260.19
INSTALACION, REPARACION Y MANTENIMIENTO DE MAQUINARIA, OTROS EQUIPOS Y HERRAMIENTAS.		406.00	406.00
SERVICIOS DE LIMPIEZA Y MANEJO DE DESECHOS.		1,734.50	1,334.50
SERVICIOS DE JARDINERIA Y FUMIGACION.		49.00	49.00
SERVICIOS DE COMUNICACIÓN SOCIAL Y PUBLICIDAD		91,428.40	86,125.25
DIFUSIÓN POR RADIO, TELEVISIÓN Y OTROS MEDIOS DE MENSAJE SOBRE PROGRAMAS Y ACTIVIDADES GUBERNAMENTALES.		7,807.20	2,807.20
SERVICIOS DE CREATIVIDAD, PREPRODUCCION Y PRODUCCION DE PUBLICIDAD, EXCEPTO INTERNET.		83,621.20	83,318.05
SERVICIOS DE TRASLADO Y VIATICOS		85,652.50	75,051.50
SERVICIOS DE TRASLADO Y VIATICOS.		10,736.50	9,363.50
VIATICOS EN EL PAIS.		74,916.00	65,688.00
Viáticos dentro del Estado.		3,532.00	3,472.00
Viáticos fuera del Estado.		71,384.00	62,216.00
SERVICIOS OFICIALES		4,089.69	2,869.53
GASTOS MENORES.		4,089.69	2,869.53
OTROS SERVICIOS GENERALES		80,479.80	69,373.40
IMPUESTOS SOBRE NÓMINA Y OTROS QUE DERIVEN		77,457.00	66,646.00
TRANSFERENCIAS, ASIGNACIONES, SUBSIDIOS Y OTRAS AYUDAS		384,083.50	381,970.50
Ayudas Sociales		384,083.50	381,970.50
AHORRO/DESAHORRO NETO DEL EJERCICIO		2,210,763.06	3,589,216.15

ELABORO 	REVISOR 	VALIDO 	Vo. Bo. 
--	--	--	--

CENTRO MORELENSE DE LAS ARTES DEL ESTADO DE MORELOS
ESTADO DE VARIACIONES EN LA HACIENDA PUBLICA/PATRIMONIO

Hoja : 1

Fecha : 23/10/2012

01 SEP 2012

Al




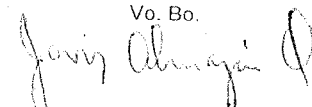
30 SEP 2012


Presentación por Sub-Cta

Concepto	Hacienda Pública/ Patrimonio Contribuido	Hacienda Pública/ Patrimonio Generado de Ejercicios Anteriores	Hacienda Pública/ Patrimonio Generado del Ejercicio	Ajustes por Cambios de Valor	TOTAL
Hacienda Pública/Patrimonio Neto al Final del Ejercicio Anterior	0.00	-222,397.69	0.00	0.00	-222,397.69
Cambios en la Hacienda Pública/Patrimonio 20XN1	0.00	0.00	0.00	0.00	0.00
Actualizaciones y Donaciones de Capital	0.00	0.00	0.00	0.00	0.00
Actualizaciones de la Hacienda Pública/Patrimonio	0.00	0.00	0.00	0.00	0.00
Ganancia/Pérdida por Revalúos	0.00	-1,107,920.00	0.00	0.00	-1,107,920.00
Reservas	0.00	0.00	0.00	0.00	0.00
Resultados del Ejercicio: Ahorro/Desahorro	0.00	-2,958,932.73	0.00	0.00	-2,958,932.73
Otras Variaciones del Patrimonio Neto	0.00	0.00	0.00	0.00	0.00
Cambios en Políticas Contables y Cambios por Errores Contables	0.00	0.00	0.00	0.00	0.00
Patrimonio Neto Inicial Ajustado del Ejercicio	0.00	0.00	0.00	0.00	0.00
Actualizaciones Y Donaciones de Capital	0.00	0.00	0.00	0.00	0.00
Actualizaciones de la Hacienda Pública/Patrimonio	0.00	0.00	0.00	0.00	0.00


SALDO NETO EN LA HACIENDA PUBLICA/PATRIMONIO


-4,289,250.42

ELABORO 	REVISO 	VALIDO 	Vo. Bo. 
---	--	--	--



B





CENTRO MORELENSE DE LAS ARTES DEL ESTADO DE MORELOS
ESTADO DE VARIACIONES EN LA HACIENDA PUBLICA/PATRIMONIO

Hoja : 1

Fecha : 23/10/2012

01 SEP 2012

Al




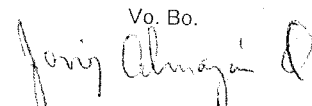
30 SEP 2012


Presentación por Sub-Cta

Concepto	Hacienda Pública/ Patrimonio Contribuido	Hacienda Pública/ Patrimonio Generado de Ejercicios Anteriores	Hacienda Pública/ Patrimonio Generado del Ejercicio	Ajustes por Cambios de Valor	TOTAL
Hacienda Pública/Patrimonio Neto al Final del Ejercicio Anterior	0.00	-222,397.69	0.00	0.00	-222,397.69
Cambios en la Hacienda Pública/Patrimonio 20XN1	0.00	0.00	0.00	0.00	0.00
Actualizaciones y Donaciones de Capital	0.00	0.00	0.00	0.00	0.00
Actualizaciones de la Hacienda Pública/Patrimonio	0.00	0.00	0.00	0.00	0.00
Ganancia/Pérdida por Revalúos	0.00	-1,107,920.00	0.00	0.00	-1,107,920.00
Reservas	0.00	0.00	0.00	0.00	0.00
Resultados del Ejercicio: Ahorro/Desahorro	0.00	-2,958,932.73	0.00	0.00	-2,958,932.73
Otras Variaciones del Patrimonio Neto	0.00	0.00	0.00	0.00	0.00
Cambios en Políticas Contables y Cambios por Errores Contables	0.00	0.00	0.00	0.00	0.00
Patrimonio Neto Inicial Ajustado del Ejercicio	0.00	0.00	0.00	0.00	0.00
Actualizaciones Y Donaciones de Capital	0.00	0.00	0.00	0.00	0.00
Actualizaciones de la Hacienda Pública/Patrimonio	0.00	0.00	0.00	0.00	0.00

SALDO NETO EN LA HACIENDA PUBLICA/PATRIMONIO

-4,289,250.42

ELABORO 	REVISO 	VALIDO 	Vo. Bo. 
---	--	--	--



B



CENTRO MORELENSE DE LAS ARTES DEL ESTADO DE MORELOS
ESTADO DE FLUJO DE EFECTIVO

Hoja : 1

Fecha : 23/10/2012

01 SEP 2012 Al 30 SEP 2012

Flujo (-)=Origen (+)=Aplicación

Descripción	Presentación por Sub-Cta 20XN	20XN-1	Flujo
<u>FLUJOS DE EFECTIVO DE LAS ACTIVIDADES DE GESTION</u>			
ORIGEN			
Ingresos por Venta de Bienes y Servicios	-5,777,508.98	-5,571,068.73	-206,440.25
Participaciones y Aportaciones	-10,491,755.71	-10,491,755.71	
APLICACION			
SERVICIOS PERSONALES	12,259,947.55	10,859,503.46	1,400,444.09
MATERIALES Y SUMINISTROS	381,844.98	311,211.04	70,633.94
SERVICIOS GENERALES	1,032,625.60	920,923.29	111,702.31
TRANSFERENCIAS, ASIGNACIONES, SUBSIDIOS Y OTRAS AYUDAS	384,083.50	381,970.50	2,113.00
Ayudas Sociales	384,083.50	381,970.50	2,113.00
<u>FLUJOS NETOS DE EFECTIVO POR ACTIVIDADES DE OPERACION</u>			
FLUJOS DE EFECTIVO DE LAS ACTIVIDADES DE INVERSION			
ORIGEN			
INGRESOS POR VENTA DE BIENES Y SERVICIOS	-5,777,508.98	-5,571,068.73	-206,440.25
CONTRIBUCIONES DE CAPITAL			
OTROS INGRESOS Y BENEFICIOS			
VENTA DE ACTIVOS FISICOS			
OTROS			
APLICACION			
ACTIVO NO CIRCULANTE	3,733,130.73	3,733,130.73	
DERECHOS A RECIBIR EFECTIVO O EQUIVALENTES A LARGO PLAZO			
BIENES MUEBLES INFRAESTRUCTURA Y CONSTRUCCIONES EN PROCESO			
BIENES MUEBLES	3,135,651.23	3,135,651.23	
BIENES INTANGIBLES	567,479.50	567,479.50	
DEPRECIACIONES			
ACTIVOS DIFERIDOS	30,000.00	30,000.00	
FLUJOS DE EFECTIVO DE LAS ACTIVIDADES DE FINANCIAMIENTO			
ORIGEN			
PASIVO (ENDEUDAMIENTO NETO)			
INTERNO	-444,107.82	-391,424.88	-52,682.94
EXTERNO	-444,107.82	-391,424.88	-52,682.94
APLICACION			
INCREMENTO DE ACTIVOS FINANCIEROS	1,380,237.83	6,149,080.59	-4,768,842.76
SERVICIOS DE LA DEUDA			
INTERNO	-444,107.82	-391,424.88	-52,682.94
EXTERNO			
DISMINUCION DE OTROS PASIVOS			
FLUJOS NETOS DE EFECTIVO POR ACTIVIDADES DE FINANCIAMIENTO			
INCREMENTO / DISMINUCION NETA EN EL EFECTIVO Y EQUIVALENTES AL EFECTIVO			
EFECTIVO Y EQUIVALENTES AL EFECTIVO AL INICIO DEL EJERCICIO	3,443,072.61	3,643,658.02	-200,585.41
EFECTIVO Y EQUIVALENTES AL EFECTIVO AL FINAL DEL EJERCICIO	3,443,072.61		3,443,072.61

a

[Handwritten signature]

B

[Handwritten signature]

[Handwritten signature]

[Handwritten signature]

[Handwritten signature]

CENTRO MORELENSE DE LAS ARTES DEL ESTADO DE MORELOS
ESTADO DE FLUJO DE EFECTIVO

Hoja : 2

Fecha : 23/10/2012





01 SEP 2012






Al

30 SEP 2012

Flujo (-)=Origen (+)=Aplicación

Descripción	Presentación por Sub-Cta	20XN	20XN-1	Flujo
SUMA DE COLUMNAS		6,796,132.51	7,306,411.05	

ELABORO 	REVISO 	VALIDO 	Vo. Bo. 
--	---	--	--



 B




CENTRO MORELENSE DE LAS ARTES DEL ESTADO DE MORELOS
ESTADO ANALÍTICO DEL ACTIVO




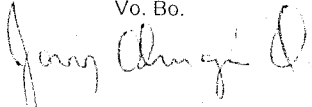
Hoja : 1





Fecha : 23/10/2012

01 SEP 2012 Al 30 SEP 2012

Presentación por Sub-Cta

Descripción	Saldo Inicial	Cargos Periodo	Abonos Periodo	Saldo Final	Flujo Periodo
ACTIVO	9,882,211.32	1,581,602.60	2,907,372.75	8,556,441.17	1,325,770.15
ACTIVO CIRCULANTE	6,149,080.59	1,581,602.60	2,907,372.75	4,823,310.44	1,325,770.15
Efectivo y Equivalentes	3,643,658.02	1,351,719.67	1,552,305.08	3,443,072.61	200,585.41
Efectivo	7,212.08			7,212.08	0.00
Bancos/Tesorería	3,636,445.94	1,351,719.67	1,552,305.08	3,435,860.53	200,585.41
Derechos a Recibir Efectivo o Equivalentes	2,505,422.57	229,882.93	1,355,067.67	1,380,237.83	1,125,184.74
Cuentas por Cobrar a Corto Plazo	-554,209.75	223,020.25	223,020.25	-554,209.75	0.00
Deudores Diversos por Cobrar a Corto Plazo	1,929,632.32	6,862.68	1,132,047.42	804,447.58	1,125,184.74
DEUDORES ADMINISTRATIVOS	14,066.32	3,131.78	214.00	16,984.10	-2,917.78
OTROS DEUDORES	1,915,566.00	3,730.90	1,131,833.42	787,463.48	1,128,102.52
ACTIVO NO CIRCULANTE	3,733,130.73			3,733,130.73	0.00
Bienes Muebles	3,135,651.23			3,135,651.23	0.00
Mobiliario y Equipo de Administración	722,861.07			722,861.07	0.00
Mobiliario y Equipo Educacional y Recreativo	1,880,791.34			1,880,791.34	0.00
Equipo de Transporte	473,520.00			473,520.00	0.00
Maquinaria, Otros Equipos y Herramientas	58,478.82			58,478.82	0.00
Activos Intangibles	567,479.50			567,479.50	0.00
Software	521,259.30			521,259.30	0.00
Licencias	46,220.20			46,220.20	0.00
Activos Diferidos	30,000.00			30,000.00	0.00

ELABORO 	REVISO 	VALIDO 	Vo. Bo. 
--	---	--	--




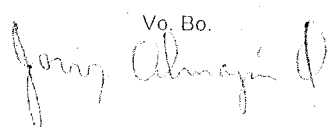
CENTRO MORELENSE DE LAS ARTES DEL ESTADO DE MORELOS
ESTADO DE CUENTAS ORDEN

Hoja : 1

Fecha : 23/10/2012





01 SEP 2012 AI 30 SEP 2012

Descripción	Presentación por Sub-Cta	20XN	20XN-1
Ley de Ingresos por Ejecutar		16,309,242.73	16,086,222.48
Ley de Ingresos Devengada		-575,265.25	-1,700,200.67
Ley de Ingresos Recaudada		-15,733,977.48	-14,386,021.81
Presupuesto de Egresos por Ejercer		-20,716,929.17	-19,135,601.87
Presupuesto de Egresos Comprometido		-3,519,384.07	-3,519,384.07
Presupuesto de Egresos Devengado		3,519,384.07	3,519,384.07
Presupuesto de Egresos Ejercido		-3,177,583.81	-3,190,446.05
Presupuesto de Egresos Pagado		23,894,512.98	22,326,047.92

ELABORO 	REVISO 	VALIDO 	Vo. Bo. 
---	--	---	---



B

CENTRO MORELENSE DE LAS ARTES DEL ESTADO DE MORELOS
BALANZA DE COMPROBACIÓN


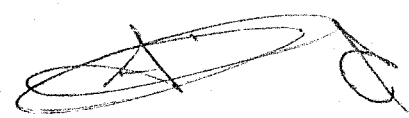

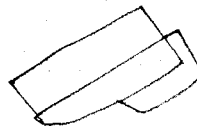
Presentación por Todos

Fecha : 23/10/2012

Periodo del 01/09/2012 Al 30/09/2012

Hoja : 3

Cuenta	Nombre	Subsidio	Sdo. Ini.	Debe	Haber	Sdo. Fin.
2.1.1.1.2.1.010	Toffanin Andreas		-1,200.00	0.00	600.00	-1,800.00
2.1.1.1.2.1.012	Vázquez Roman Ireli Irmariane		-600.00	150.00	600.00	-1,050.00
2.1.1.1.2.1.014	Arteaga López Carla Cecilia		-750.00	450.00	0.00	-300.00
2.1.1.1.2.1.015	Vargas Estrada María Penelope		-600.00	0.00	0.00	-600.00
2.1.1.1.2.1.016	Riva Palacio Nieto Victoria		-6,000.00	0.00	0.00	-6,000.00
2.1.1.1.2.1.018	Ortiz Martínez Ruben		-7,680.00	0.00	0.00	-7,680.00
2.1.1.1.2.1.019	Yralda Alonso Fernando		500.00	0.00	0.00	500.00
2.1.1.1.2.1.020	Sagarra Portuondo Edgar		-900.00	1,500.00	600.00	0.00
2.1.1.1.2.1.021	Baez Acosta Lorena		-500.00	0.00	0.00	-500.00
2.1.1.1.2.1.022	Ramos Koprivitza Vera Milarca		-1,440.00	0.00	0.00	-1,440.00
2.1.1.1.2.1.023	Rosales Villar Ana Lucia		-12,540.00	1,980.00	0.00	-10,560.00
2.1.1.1.2.1.024	López Varela Ana Lourdes		-8,970.00	450.00	0.00	-8,520.00
2.1.1.1.2.1.025	Barrera Rivas Lluvia		-1,050.00	1,050.00	0.00	0.00
2.1.1.1.2.1.026	Arenas Pérez Ramón		-9,420.00	0.00	0.00	-9,420.00
2.1.1.1.2.1.027	Carrión Parga Lisa		-2,100.00	0.00	0.00	-2,100.00
2.1.1.1.2.1.029	Gardiman Martínez Claude		-750.00	0.00	0.00	-750.00
2.1.1.1.2.1.030	Tellez Villaseñor Hordoñez Rodrigo		-900.00	300.00	450.00	-1,050.00
2.1.1.1.2.1.031	Nequiz Zamora Edgar Alejandro		-900.00	900.00	0.00	0.00
2.1.1.1.2.1.032	Vigo Caceres Alejandro		-1,050.00	1,050.00	1,050.00	-1,050.00
2.1.1.1.2.1.034	Serrano Aleman Mauricio		-336.96	0.00	0.00	-336.96
2.1.1.1.2.1.036	Mora Delgado Alberto		-449.28	0.00	0.00	-449.28
2.1.1.1.2.1.038	Almazán Orihuela Joel		-0.01	0.00	0.00	-0.01
2.1.1.1.2.1.050	Juárez Roque Ursus Luis Alfonso		-3,240.00	3,240.00	0.00	0.00
2.1.1.1.2.1.054	Marquez Tamayo Lily Aurora		-103.54	0.00	0.00	-103.54
2.1.1.1.2.1.063	Ripley Landa Pamela Mary Magdalen		-5,880.00	5,880.00	0.00	0.00
2.1.1.1.2.1.066	Rubalcaba Ducoing Aldo		0.00	5,738.18	0.00	5,738.18
2.1.1.1.2.1.069	Santoyo Ocampo Agustín		0.00	0.00	600.00	-600.00
2.1.1.1.2.1.070	Silva Escorcía Itzel		-560.00	560.00	0.00	0.00
2.1.1.1.2.1.075	Novo Fernández Antonia		0.00	1,200.00	1,200.00	0.00
2.1.1.1.2.1.077	Arteaga Hernández Sergio Feliciano		216.91	0.00	0.00	216.91
2.1.1.1.2.1.078	Aguilar Rodríguez Eric Owen		-450.00	0.00	0.00	-450.00
2.1.1.1.2.1.079	García Gutierrez Gabriela		-600.00	600.00	0.00	0.00
2.1.1.1.2.1.080	Elená Sergio Felix		-1,320.00	720.00	600.00	-1,200.00
2.1.1.1.2.1.082	Hernández Jesús		0.00	1,680.00	1,680.00	0.00
2.1.1.1.2.1.084	Ocelli Baez Alexandra		2,183.12	0.00	0.00	2,183.12
2.1.1.1.2.1.085	Veloz Vicario Gilberto		-2,100.00	0.00	0.00	-2,100.00
2.1.1.1.2.1.086	Zanete Viciado Alexis		-600.00	600.00	0.00	0.00
2.1.1.1.2.1.087	Reyes Lazcano Mario Alfonso		2,242.96	1,800.00	4,042.96	0.00
2.1.1.1.2.1.089	Ocampo Flores Adriana		720.00	0.00	0.00	720.00
2.1.1.1.2.1.090	Rangel Castro Rodrigo		-1,200.00	1,200.00	1,350.00	-1,350.00
2.1.1.1.2.1.091	Enriquez Orozco Yazmin		3.00	0.00	0.00	3.00
2.1.1.1.2.1.092	Sánchez García Rosa Virginia		0.00	0.00	1,320.00	-1,320.00
2.1.1.1.2.1.093	MORALES IZQUIERDO ANA PAOLA		-300.00	3,240.00	300.00	2,640.00
2.1.1.1.2.1.094	Cano Briceño Kenia		-2,400.00	2,400.00	0.00	0.00



CENTRO MORELENSE DE LAS ARTES DEL ESTADO DE MORELOS
BALANZA DE COMPROBACIÓN

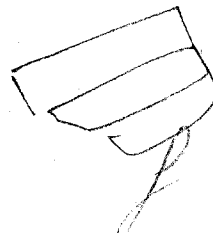
Presentación por Todos

Fecha : 23/10/2012

Periodo del 01/09/2012 Al 30/09/2012

Hoja : 4

Cuenta	Nombre	Subsidio	Sdo. Ini.	Debe	Haber	Sdo. Fin.
2.1.1.1.2.1.098	Guevara Garfias Uzy		-2,520.00	0.00	0.00	-2,520.00
2.1.1.1.2.1.108	Flores López Gabriel Carlos		-1,260.00	2,940.00	1,680.00	0.00
2.1.1.1.2.1.109	González Arredondo Norma Elena		-4,500.00	0.00	0.00	-4,500.00
2.1.1.1.2.1.118	Archundia Hernández Aldo		0.00	960.00	1,920.00	-960.00
2.1.1.1.2.1.119	Arias Alvarez Fátima Paola		-300.00	300.00	0.00	0.00
2.1.1.1.2.1.120	Beuren Blackmore Christopher Jan Van		0.00	1,920.00	1,920.00	0.00
2.1.1.1.2.1.122	Contreras Olmedo Veronica		-900.00	1,500.00	600.00	0.00
2.1.1.1.2.1.123	De Pover Annette		-750.00	750.00	0.00	0.00
2.1.1.1.2.1.126	Lezama Tellez Victor		0.00	1,600.00	1,600.00	0.00
2.1.1.1.2.1.129	Mendoza Granados Araceli Joshabet		0.00	2,400.00	2,400.00	0.00
2.1.1.1.2.1.131	Salas Avendaño Gibrán Michel		0.00	2,520.00	2,520.00	0.00
2.1.1.1.2.1.133	Herrera Garza Yurixtz Rafaela		0.00	1,440.00	1,440.00	0.00
2.1.1.1.2.1.135	Omaña Guzman Francisco Valentino		0.00	4,320.00	4,320.00	0.00
2.1.1.1.2.1.136	Velasco Pérez María Luisa		0.00	2,880.00	3,030.00	-150.00
2.1.1.1.2.1.138	Arriazola Núñez Dhalia Alehli		-1,120.00	0.00	2,800.00	-3,920.00
2.1.1.1.2.1.139	Molina Alvarez Hugo		-1,800.00	1,800.00	0.00	0.00
2.1.1.1.2.1.141	Berry Benestan Marie Chantal		-1,080.00	1,080.00	0.00	0.00
2.1.1.1.2.1.142	Plata Bringas Wendy		0.00	0.00	600.00	-600.00
2.1.1.1.2.1.143	Salcido Macias Monica Miroslava		0.00	0.00	150.00	-150.00
2.1.1.1.2.2	Profesionistas por Honorarios Profesionales		-74,047.80	18,469.60	29,827.20	-85,405.40
2.1.1.1.2.2.001	Seedorf de Colombres Roland Joaquin		-763.20	0.00	0.00	-763.20
2.1.1.1.2.2.002	Suaste Aguirre José Jesus		-14,824.80	0.00	0.00	-14,824.80
2.1.1.1.2.2.003	Jervaise Charles Eric Andre		-7,209.60	0.00	0.00	-7,209.60
2.1.1.1.2.2.004	Marquez Navarro Jesus Arturo		-7,818.40	0.00	1,856.00	-9,674.40
2.1.1.1.2.2.005	Mendoza Gilabert Elisa		-4,081.00	0.00	0.00	-4,081.00
2.1.1.1.2.2.006	Cruz Vázquez Manuel Mauricio		-508.80	0.00	0.00	-508.80
2.1.1.1.2.2.007	Martínez Mejía Margarita		-7,078.40	1,786.40	4,466.00	-9,758.00
2.1.1.1.2.2.008	Villela Mascaro Pilar		-763.20	0.00	0.00	-763.20
2.1.1.1.2.2.009	Tovar Botello Juan Francisco		-572.40	0.00	0.00	-572.40
2.1.1.1.2.2.010	García Valencia Guadalupe Coral		-2,456.00	2,156.00	3,974.00	-4,274.00
2.1.1.1.2.2.011	Guillen Huitzil Luis Rodolfo		-2,544.00	0.00	0.00	-2,544.00
2.1.1.1.2.2.012	Mendoza Ramblas Mario		-2,677.20	0.00	0.00	-2,677.20
2.1.1.1.2.2.013	Meza Vázquez Agustín Manuel		-4,454.40	0.00	0.00	-4,454.40
2.1.1.1.2.2.014	Pérez Veronica Graciela		-1,670.40	0.00	0.00	-1,670.40
2.1.1.1.2.2.015	Ramírez Martínez Armando		-2,088.00	0.00	9,187.20	-11,275.20
2.1.1.1.2.2.017	Rocha Juárez bely David		-3,180.00	0.00	0.00	-3,180.00
2.1.1.1.2.2.018	Tovar Sánchez Enrique		-4,950.00	0.00	0.00	-4,950.00
2.1.1.1.2.2.019	Lara Zavala Margarita Rosa		-1,670.40	0.00	0.00	-1,670.40
2.1.1.1.2.2.020	Meraz Rodríguez Claudia Patricia		-900.00	0.00	0.00	-900.00
2.1.1.1.2.2.022	Taborga Rivero Huascar Eduardo		-2,088.00	1,252.80	0.00	-835.20
2.1.1.1.2.2.024	González García Veronica Ariadna		-636.00	0.00	0.00	-636.00
2.1.1.1.2.2.025	Madrigal Pilón Miguel Ángel		-763.20	0.00	0.00	-763.20
2.1.1.1.2.2.026	Rodríguez Ferrer Citlali		-318.00	0.00	0.00	-318.00
2.1.1.1.2.2.027	Sosa León Ildelfonso		-450.00	1,050.00	600.00	0.00



B



CENTRO MORELENSE DE LAS ARTES DEL ESTADO DE MORELOS
BALANZA DE COMPROBACIÓN

Presentación por Todos

Fecha : 23/10/2012

Periodo del 01/09/2012 Al 30/09/2012

Hoja : 5

Cuenta	Nombre	Subsidio	Sdo. Ini.	Debe	Haber	Sdo. Fin.
2.1.1.1.2.2.029	Aramburo y Walz María del Carmén		1,392.00	0.00	0.00	1,392.00
2.1.1.1.2.2.030	Garulli Bighi Vincenzo		5,046.00	3,062.40	3,062.40	5,046.00
2.1.1.1.2.2.031	Vázquez Castro Omar		-5,046.00	0.00	0.00	-5,046.00
2.1.1.1.2.2.033	Guerra Sánchez Jesús		0.00	3,484.80	3,340.80	144.00
2.1.1.1.2.2.034	Miranda Montesinos Circe Gladys		0.00	3,484.80	3,340.80	144.00
2.1.1.1.2.2.036	Martínez Trujillo Fernando		-974.40	2,192.40	0.00	1,218.00
2.1.1.1.4	Seguridad Social y Seguros por pagar a CP		0.40	146,203.61	108,326.41	37,877.60
2.1.1.1.4.1	Aportaciones Patronales al IMSS		0.40	146,203.61	108,326.41	37,877.60
2.1.1.1.5	Otras prestaciones sociales y económicas por pagar a CP		-105,542.01	158,167.69	66,272.39	-13,646.71
2.1.1.1.5.1	Aportaciones al Instituto de Credito		-105,542.01	143,263.43	51,368.13	-13,646.71
2.1.1.1.5.2	Ayuda para Renta		0.00	1,400.00	1,400.00	0.00
2.1.1.1.5.3	Despensa		0.00	1,400.00	1,400.00	0.00
2.1.1.1.5.4	Ayuda para Transporte		0.00	920.00	920.00	0.00
2.1.1.1.5.5	Otras prestaciones económicas		0.00	8,211.00	8,211.00	0.00
2.1.1.1.5.6	Prima dominical		0.00	144.08	144.08	0.00
2.1.1.1.5.8	Compensaciones		0.00	2,829.18	2,829.18	0.00
2.1.1.2	Proveedores por Pagar a Corto Plazo		21,857.73	173,992.86	171,286.07	24,564.52
2.1.1.2.1	Deudas por Adquisición de Bienes y Contratación de Servicios por Pagar a CP		-10,977.67	0.00	0.00	-10,977.67
2.1.1.2.1.001	Zúñiga Tapia Sidonia Cipriana		-4,089.00	0.00	0.00	-4,089.00
2.1.1.2.1.002	Axa Seguros SA de CV		-6,888.67	0.00	0.00	-6,888.67
2.1.1.6	Intereses, Comisiones y Otros Gastos de la Deuda Pública por Pagar a Corto Plazo		501.12	1,966.20	1,966.20	501.12
2.1.1.6.1	Comisiones, Intereses		501.12	1,966.20	1,966.20	501.12
2.1.1.7	Retenciones y Contribuciones por Pagar a Corto Plazo		-13,785.80	224,825.13	410,354.30	-199,314.97
2.1.1.7.01	ISR Retenido por Salarios		-93,257.98	73,206.00	58,391.42	-78,443.40
2.1.1.7.02	IMSS Retenido		-22,608.94	47,747.39	15,055.37	10,083.08
2.1.1.7.03	ISR Retenido por Honorarios		-16,018.00	7,715.00	6,275.00	-14,578.00
2.1.1.7.04	ISR Retenido por Honorarios Asimilables a Salarios		-105,952.88	62,392.00	61,450.73	-105,011.61
2.1.1.7.05	ISR por Arrendamiento de Inmuebles		0.00	3,000.00	3,000.00	0.00
2.1.1.7.06	ISR por Salarios (Aguinaldo)		0.08	0.00	0.00	0.08
2.1.1.7.08	Aportacion Patronal al ICTSGEM		187,583.53	10,903.08	198,486.61	0.00
2.1.1.7.09	Aportacion Trabajador al ICTSGEM		36,573.85	19,861.66	67,695.17	-1,259.66
2.1.1.9	Otras Cuentas por Pagar a Corto Plazo		-158,479.61	89,746.56	93,240.88	-161,973.93
2.1.1.9.1	Alumnos		-51,857.00	0.00	0.00	-51,857.00
2.1.1.9.1.001	Alumnos 2011		-24,414.50	0.00	0.00	-24,414.50
2.1.1.9.1.002	Nuñez Cisneros Dalia G.		-130.00	0.00	0.00	-130.00
2.1.1.9.1.003	Mastache Salas Carlos		-150.00	0.00	0.00	-150.00
2.1.1.9.1.004	Bahena Gamez Tania		-100.00	0.00	0.00	-100.00
2.1.1.9.1.006	Servicios Escolares 2012		-21,760.00	0.00	0.00	-21,760.00
2.1.1.9.1.007	Suárez Gutierrez Gabriela		-1,260.00	0.00	0.00	-1,260.00
2.1.1.9.1.008	Cornejo Rodríguez Isis		-500.00	0.00	0.00	-500.00
2.1.1.9.1.009	Crossley Ballina Andrew P.		-3,542.50	0.00	0.00	-3,542.50

CENTRO MORELENSE DE LAS ARTES DEL ESTADO DE MORELOS
BALANZA DE COMPROBACIÓN

Presentación por Todos

Fecha : 23/10/2012

Periodo del 01/09/2012 Al 30/09/2012

Hoja : 6

Cuenta	Nombre	Subsidio	Sdo. Ini.	Debe	Haber	Sdo. Fin.
2.1.1.9.2	Otras Cuentas Por Pagar		-106,622.61	89,746.56	93,240.88	-110,116.93
2.1.1.9.2.1	Seguro de Vida		-84.40	0.00	0.00	-84.40
2.1.1.9.2.10	Prestamo Especial ICTSGEM		-11,595.81	11,595.81	0.00	0.00
2.1.1.9.2.11	Prestamo Quirografario ICTSGEM		-10,872.34	10,872.34	0.00	0.00
2.1.1.9.2.12	Prestamo Vehiculo ICTSGEM		-14,569.07	14,569.07	0.00	0.00
2.1.1.9.2.13	Prestamo Hipotecario ICTSGEM		-4,300.93	4,300.93	0.00	0.00
2.1.1.9.2.14	Interes Morat. Ptmo. Vehiculo		-95.23	95.23	0.00	0.00
2.1.1.9.2.15	Pago Nomina Aval Especial		-1,448.81	1,448.81	0.00	0.00
2.1.1.9.2.16	Remanente Ptro. Vehiculo Usado		-1,700.00	1,700.00	0.00	0.00
2.1.1.9.2.2	Viaticos de Maestros		-19,700.00	0.00	0.00	-19,700.00
2.1.1.9.2.20	Amortizaciones al ICTSGEM		-3,134.98	45,164.37	92,518.90	-50,489.51
2.1.1.9.2.4	FONACOT		247.33	0.00	0.00	247.33
2.1.1.9.2.7	Sapac		-928.00	0.00	0.00	-928.00
2.1.1.9.2.8	APRSOFT		-34,800.00	0.00	0.00	-34,800.00
2.1.1.9.2.9	Servicio Telefónico		-3,640.37	0.00	721.98	-4,362.35
3	HACIENDA PÚBLICA/ PATRIMONIO		-5,901,570.29	0.00	0.00	-5,901,570.29
3.2	HACIENDA PÚBLICA /PATRIMONIO GENERADO		-5,901,570.29	0.00	0.00	-5,901,570.29
3.2.1	Resultados del Ejercicio (Ahorro/ Desahorro)		-2,958,932.73	0.00	0.00	-2,958,932.73
3.2.1.1	Ejercicio 2011		-2,958,932.73	0.00	0.00	-2,958,932.73
3.2.2	Resultados de Ejercicios Anteriores		-222,397.69	0.00	0.00	-222,397.69
3.2.2.1	Ejercicio 2010		-222,397.69	0.00	0.00	-222,397.69
3.2.3	Revalúos		-1,107,920.00	0.00	0.00	-1,107,920.00
3.2.3.2	Revalúo de Bienes Muebles		-1,107,920.00	0.00	0.00	-1,107,920.00
3.2.6	Modificaciones al Patrimonio		-1,612,319.87	0.00	0.00	-1,612,319.87
3.2.6.1	Adquisición de Bienes Muebles		-1,273,796.19	0.00	0.00	-1,273,796.19
3.2.6.2	Adquisición de Bienes Intangibles		-338,523.68	0.00	0.00	-338,523.68
4	INGRESOS Y OTROS BENEFICIOS		-16,062,824.44	16,580.00	223,020.25	-16,269,264.69
4.1	INGRESOS DE GESTIÓN		-5,571,068.73	16,580.00	223,020.25	-5,777,508.98
4.1.7	Ingresos por Venta de Bienes y Servicios		-5,571,068.73	16,580.00	223,020.25	-5,777,508.98
4.1.7.3	Ingresos por Venta de Bienes y Servicios de Organismos Descentralizados		-5,571,068.73	16,580.00	223,020.25	-5,777,508.98
4.1.7.3.01	Cuotas Semestrales		-3,795,034.67	16,580.00	181,133.50	-3,959,588.17
4.1.7.3.02	Certificado Parcial de Estudios		-1,130,150.00	0.00	50.00	-1,130,200.00
4.1.7.3.03	Certificado Total de Estudios		-2,500.00	0.00	150.00	-2,650.00
4.1.7.3.04	Constancia con Calificaciones		-510.00	0.00	690.00	-1,200.00
4.1.7.3.05	Examen de Admisión Musica		-750.00	0.00	0.00	-750.00
4.1.7.3.06	Credencia Subsecuente o Reposicion		-780.00	0.00	60.00	-840.00
4.1.7.3.08	Examen de Admisión Danza		-1,650.00	0.00	0.00	-1,650.00
4.1.7.3.09	Examen Extraordinario		-9,600.00	0.00	0.00	-9,600.00
4.1.7.3.12	Inscripcion Anual		-181,000.00	0.00	0.00	-181,000.00
4.1.7.3.13	Títulos		-12,600.00	0.00	1,500.00	-14,100.00
4.1.7.3.14	Visitas Domiciliarias en Municipios		-1,500.00	0.00	0.00	-1,500.00
4.1.7.3.15	Visitas Domiciliarias en Otros Municipios		-1,200.00	0.00	0.00	-1,200.00
4.1.7.3.19	Taller de Verano		-385,925.00	0.00	0.00	-385,925.00

CENTRO MORELENSE DE LAS ARTES DEL ESTADO DE MORELOS
BALANZA DE COMPROBACIÓN

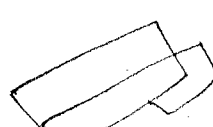
Presentación por Todos

Fecha : 23/10/2012

Periodo del 01/09/2012 Al 30/09/2012


Hoja : 7

Cuenta	Nombre	Subsidio	Sdo. Ini.	Debe	Haber	Sdo. Fin.
4.1.7.3.20	Ingresos No Identificados		-159,172.06	0.00	-2,795.40	-156,376.66
4.1.7.3.30	Ingresos Identificados Ejercicio Anterior		116,303.00	0.00	0.00	116,303.00
4.2	PARTICIPACIONES, APORTACIONES, TRANSFERENCIAS, ASIGNACIONES, SUBSIDIOS Y OTRAS AYUDAS		-10,491,755.71	0.00	0.00	-10,491,755.71
4.2.1	Participaciones y Aportaciones		-10,491,755.71	0.00	0.00	-10,491,755.71
4.2.1.2	Aportaciones		-10,492,184.87	0.00	0.00	-10,492,184.87
4.2.1.3	Convenios		429.16	0.00	0.00	429.16
5	GASTOS Y OTRAS PÉRDIDAS		12,473,608.29	1,585,774.58	881.24	14,058,501.63
5.1	GASTOS DE FUNCIONAMIENTO		12,091,637.79	1,583,661.58	881.24	13,674,418.13
5.1.1	SERVICIOS PERSONALES		10,859,503.46	1,401,325.33	881.24	12,259,947.55
5.1.1.1	REMUNERACIONES AL PERSONAL DE CARACTER PERMANENTE		3,674,831.69	436,577.89	0.00	4,111,409.58
5.1.1.1.3	SUELDOS BASE AL PERSONAL PERMANENTE.		3,674,831.69	436,577.89	0.00	4,111,409.58
5.1.1.1.3.1	Sueldos base al personal permanente.		3,674,831.69	436,577.89	0.00	4,111,409.58
5.1.1.2	REMUNERACIONES AL PERSONAL DE CARACTER TRANSITORIO		5,138,444.57	652,428.32	0.00	5,790,872.89
5.1.1.2.1	HONORARIOS ASIMILABLES A SALARIOS.		5,138,444.57	652,428.32	0.00	5,790,872.89
5.1.1.2.1.1	Honorarios Asimilables a Salarios.		5,138,444.57	652,428.32	0.00	5,790,872.89
5.1.1.3	REMUNERACIONES ADICIONALES Y ESPECIALES		1,039,827.49	110,691.98	0.00	1,150,519.47
5.1.1.3.1	PRIMAS POR AÑOS DE SERVICIOS EFECTIVOS PRESTADOS.		15,069.12	21,268.80	0.00	36,337.92
5.1.1.3.1.2	Primas por años de servicios efectivos prestados.		15,069.12	21,268.80	0.00	36,337.92
5.1.1.3.2	PRIMAS DE VACACIONES, DOMINICAL Y GRATIFICACION DE FIN DE AÑO		228,384.50	0.00	0.00	228,384.50
5.1.1.3.2.1	Prima Vacacional y Dominical		87,859.46	0.00	0.00	87,859.46
5.1.1.3.2.3	Gratificacion de Fin de Año		140,525.04	0.00	0.00	140,525.04
5.1.1.3.4	COMPENSACIONES		62,563.80	2,829.18	0.00	65,392.98
5.1.1.3.4.1	Otras compensaciones		62,563.80	2,829.18	0.00	65,392.98
5.1.1.3.7	HONORARIOS ESPECIALES.		733,810.07	86,594.00	0.00	820,404.07
5.1.1.3.7.1	Honorarios Especiales.		733,810.07	86,594.00	0.00	820,404.07
5.1.1.4	SEGURIDAD SOCIAL		699,730.50	150,515.72	881.24	849,364.98
5.1.1.4.1.1	Cuotas al I.M.S.S.		484,840.68	108,326.41	0.00	593,167.09
5.1.1.4.2	INSTITUTO DE CREDITO PARA LOS TRABAJADORES AL SERVICIO DEL GOBIERNO DEL ESTADO DE MORELOS (ICTSGEM)		214,889.82	42,189.31	881.24	256,197.89
5.1.1.4.2.2	Instituto de Crédito para los Trabajadores al Servicio del Gobierno del Estado de Morelos (ICTSGEM)		214,889.82	42,189.31	881.24	256,197.89
5.1.1.5	OTRAS PRESTACIONES SOCIALES Y ECONOMICAS		231,750.92	51,111.42	0.00	282,862.34
5.1.1.5.2	INDEMNIZACIONES		38,911.86	0.00	0.00	38,911.86
5.1.1.5.2.1	Indemnizaciones		38,911.86	0.00	0.00	38,911.86
5.1.1.5.3	PRESTACIONES Y HABERES DE RETIRO		75,803.13	39,036.34	0.00	114,839.47
5.1.1.5.3.1	Prestaciones y haberes de retiro		75,803.13	39,036.34	0.00	114,839.47
5.1.1.5.6	Prima Dominical		600.29	144.08	0.00	744.37







CENTRO MORELENSE DE LAS ARTES DEL ESTADO DE MORELOS
BALANZA DE COMPROBACIÓN


Presentación por Todos

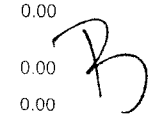



Fecha : 23/10/2012

Periodo del 01/09/2012 Al 30/09/2012

Hoja : 8

Cuenta	Nombre	Subsidio	Sdo. Ini.	Debe	Haber	Sdo. Fin.
5.1.1.5.9	OTRAS PRESTACIONES SOCIALES Y ECONOMICAS		116,435.64	11,931.00	0.00	128,366.64
5.1.1.5.9.3	Ayuda de renta		11,249.36	1,400.00	0.00	12,649.36
5.1.1.5.9.4	Despensa		11,249.36	1,400.00	0.00	12,649.36
5.1.1.5.9.5	Ayuda para Transporte		7,392.44	920.00	0.00	8,312.44
5.1.1.5.9.6	Otras prestaciones económicas. (ayuda de comida)		86,544.48	8,211.00	0.00	94,755.48
5.1.1.6	PREVISIONES		74,918.29	0.00	0.00	74,918.29
5.1.1.6.1	PREVISIONES DE CARÁCTER LABORAL, ECONOMICA Y DE SEGURIDAD SOCIAL		74,918.29	0.00	0.00	74,918.29
5.1.1.6.1.1	Previsiones de carácter laboral, económica y de seguridad social		74,918.29	0.00	0.00	74,918.29
5.1.2	MATERIALES Y SUMINISTROS		311,211.04	70,633.94	0.00	381,844.98
5.1.2.1	MATERIALES DE ADMINISTRACION, EMISIÓN DE DOCUMENTOS Y ARTÍCULOS OFICIALES		224,561.38	62,687.33	0.00	287,248.71
5.1.2.1.1	MATERIALES DE ADMINISTRACION, EMISIÓN DE DOCUMENTOS Y ARTÍCULOS OFICIALES.		53,196.18	137.00	0.00	53,333.18
5.1.2.1.1.1	Materiales, útiles y equipos menores de oficina		53,196.18	137.00	0.00	53,333.18
5.1.2.1.2	MATERIALES Y UTILES DE IMPRESION Y REPRODUCCION.		1,624.51	113.84	0.00	1,738.35
5.1.2.1.2.1	Materiales y útiles de impresión y reproducción		1,624.51	113.84	0.00	1,738.35
5.1.2.1.4	MATERIALES, UTILES Y EQUIPOS MENORES DE TECNOLOGIAS DE LA INFORMACION Y COMUNICACIONES.		97,924.00	48,377.77	0.00	146,301.77
5.1.2.1.4.1	Materiales, útiles y equipos menores de tecnologías de la información y comunicaciones		97,924.00	48,377.77	0.00	146,301.77
5.1.2.1.5	MATERIAL IMPRESO E INFORMACION DIGITAL.		11,207.92	386.00	0.00	11,593.92
5.1.2.1.5.1	Material impreso e información digital.		11,207.92	386.00	0.00	11,593.92
5.1.2.1.6	MATERIAL DE LIMPIEZA.		40,298.12	13,672.72	0.00	53,970.84
5.1.2.1.6.1	Material de limpieza		40,298.12	13,672.72	0.00	53,970.84
5.1.2.1.7	MATERIAL DIDACTICO Y UTILES DE ENSEÑANZA.		20,310.65	0.00	0.00	20,310.65
5.1.2.1.7.1	Material didáctico y útiles de enseñanza.		20,310.65	0.00	0.00	20,310.65
5.1.2.2	ALIMENTOS Y UTENSILIOS		21,831.80	5,128.00	0.00	26,959.80
5.1.2.2.1	PRODUCTOS ALIMENTICIOS PARA PERSONAS.		21,831.80	5,128.00	0.00	26,959.80
5.1.2.2.1.1	Productos alimenticios para personas		21,831.80	5,128.00	0.00	26,959.80
5.1.2.4	MATERIALES Y ARTICULOS DE CONSTRUCCION Y DE REPARACION Y MANTENIMIENTO		30,121.98	1,078.61	0.00	31,200.59
5.1.2.4.4	MADERA Y PRODUCTOS DE MADERA.		0.00	125.00	0.00	125.00
5.1.2.4.4.1	Madera y productos de madera		0.00	125.00	0.00	125.00
5.1.2.4.6	MATERIAL ELECTRICO Y ELECTRONICO.		71.98	0.00	0.00	71.98
5.1.2.4.6.1	Material eléctrico.		71.98	0.00	0.00	71.98
5.1.2.4.7	ARTICULOS METALICOS PARA LA CONSTRUCCION		1,615.24	53.00	0.00	1,668.24
5.1.2.4.7.1	Artículos metálicos para la construcción		1,615.24	53.00	0.00	1,668.24



CENTRO MORELENSE DE LAS ARTES DEL ESTADO DE MORELOS
BALANZA DE COMPROBACIÓN

Presentación por Todos

Fecha : 23/10/2012

Periodo del 01/09/2012 Al 30/09/2012

Hoja : 9

Cuenta	Nombre	Subsidio	Sdo. Ini.	Debe	Haber	Sdo. Fin.
5.1.2.4.8	MATERIALES COMPLEMENTARIOS		6,803.64	126.80	0.00	6,930.44
5.1.2.4.8.1	Materiales complementarios		6,803.64	126.80	0.00	6,930.44
5.1.2.4.9	OTROS MATERIALES Y ARTICULOS DE CONSTRUCCION Y REPARACION.		12,412.45	423.50	0.00	12,835.95
5.1.2.4.9.1	Otros materiales y artículos de construcción y reparación.		12,412.45	423.50	0.00	12,835.95
5.1.2.5	PRODUCTOS QUIMICOS, FARMACEUTICOS Y DE LABORATORIO		2,656.93	0.00	0.00	2,656.93
5.1.2.5.1	PRODUCTOS QUIMICOS BASICOS		1,513.48	0.00	0.00	1,513.48
5.1.2.5.2	FERTILIZANTES, PESTICIDAS, ABONOS Y OTROS AGROQUIMICOS.		216.00	0.00	0.00	216.00
5.1.2.5.2.1	Fertilizantes, pesticidas, abonos y otros agroquímicos.		216.00	0.00	0.00	216.00
5.1.2.5.3	MEDICINAS Y PRODUCTOS FARMACEUTICOS.		927.45	0.00	0.00	927.45
5.1.2.5.3.1	Medicinas y productos farmacéuticos.		927.45	0.00	0.00	927.45
5.1.2.6	COMBUSTIBLES, LUBRICANTES Y ADITIVOS		14,000.00	0.00	0.00	14,000.00
5.1.2.6.1	COMBUSTIBLES, LUBRICANTES Y ADITIVOS.		14,000.00	0.00	0.00	14,000.00
5.1.2.6.1.1	Combustibles.		14,000.00	0.00	0.00	14,000.00
5.1.2.7	VESTUARIO, BLANCOS, PRENDAS DE PROTECCION Y ARTICULOS DEPORTIVOS		446.00	0.00	0.00	446.00
5.1.2.7.2	PRENDAS DE SEGURIDAD Y PROTECCION PERSONAL.		446.00	0.00	0.00	446.00
5.1.2.7.2.1	Prendas de seguridad y protección personal.		446.00	0.00	0.00	446.00
5.1.2.9	HERRAMIENTAS, REFACCIONES Y ACCESORIOS MENORES.		17,592.95	1,740.00	0.00	19,332.95
5.1.2.9.1	HERRAMIENTAS MENORES.		11,421.29	0.00	0.00	11,421.29
5.1.2.9.1.1	Herramientas menores.		11,421.29	0.00	0.00	11,421.29
5.1.2.9.2	REFACCIONES Y ACCESORIOS MENORES DE EDIFICIOS.		181.68	0.00	0.00	181.68
5.1.2.9.2.1	Refacciones y accesorios menores de edificios.		181.68	0.00	0.00	181.68
5.1.2.9.3	REFACCIONES Y ACCESORIOS MENORES DE MOBILIARIO Y EQUIPO DE ADMINISTRACION, EDUCACIONAL Y RECREATIVO.		5,934.49	0.00	0.00	5,934.49
5.1.2.9.3.1	Refacciones y accesorios menores de mobiliario y equipo de administración, educacional y recreativo.		5,934.49	0.00	0.00	5,934.49
5.1.2.9.4	REFACCIONES Y ACCESORIOS MENORES DE EQUIPO DE CÓMPUTO Y TECNOLOGIAS DE LA INFORMACION.		55.49	1,740.00	0.00	1,795.49
5.1.3	SERVICIOS GENERALES		920,923.29	111,702.31	0.00	1,032,625.60
5.1.3.1	SERVICIOS BASICOS		217,364.40	32,294.76	0.00	249,659.16
5.1.3.1.1	ENERGIA ELECTRICA.		120,385.00	24,381.00	0.00	144,766.00
5.1.3.1.1.1	Energía eléctrica.		120,385.00	24,381.00	0.00	144,766.00
5.1.3.1.3	AGUA.		40,322.22	446.00	0.00	40,768.22
5.1.3.1.3.1	Agua.		40,322.22	446.00	0.00	40,768.22
5.1.3.1.4	TELEFONIA TRADICIONAL.		16,746.41	2,183.98	0.00	18,930.39
5.1.3.1.4.1	Telefonía tradicional.		16,746.41	2,183.98	0.00	18,930.39



CENTRO MORELENSE DE LAS ARTES DEL ESTADO DE MORELOS
BALANZA DE COMPROBACIÓN


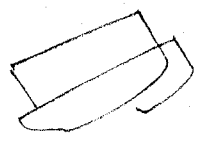
Fecha : 23/10/2012

Periodo del 01/09/2012 Al 30/09/2012

Presentación por Todos

Hoja : 10

Cuenta	Nombre	Subsidio	Sdo. Ini.	Debe	Haber	Sdo. Fin.
5.1.3.1.5	TELEFONIA CELULAR.		37,189.78			
5.1.3.1.5.1	Telefonía celular.			5,283.78	0.00	42,473.56
5.1.3.1.7	SERVICIOS DE ACCESO DE INTERNET, REDES Y PROCESAMIENTO DE INFORMACION.		4,944.12	0.00	0.00	4,944.12
5.1.3.1.7.1	Servicios de acceso de Internet, redes y procesamiento de información.		1,898.99	0.00	0.00	1,898.99
5.1.3.1.8	SERVICIOS POSTAL Y TELEGRAFICO.		822.00			
5.1.3.1.8.1	Servicio postal.		822.00	0.00	0.00	822.00
5.1.3.2	SERVICIOS DE ARRENDAMIENTO		304,523.62	37,106.05	0.00	341,629.67
5.1.3.2.2	ARRENDAMIENTO DE EDIFICIOS.		278,400.00	34,800.00	0.00	313,200.00
5.1.3.2.2.1	Arrendamiento de edificios.		278,400.00	34,800.00	0.00	313,200.00
5.1.3.2.3	ARRENDAMIENTO DE MOBILIARIOS Y EQUIPO DE ADMINISTRACION, EDUCACIONAL Y RECREATIVO.		2,378.60	0.00	0.00	2,378.60
5.1.3.2.3.1	Arrendamiento de mobiliario y equipo de administración, educacional y recreativo.		2,378.60	0.00	0.00	2,378.60
5.1.3.3	SERVICIOS PROFESIONALES, CIENTIFICOS, TECNICOS Y OTROS SERVICIOS		23,663.58	1,566.00	0.00	25,229.58
5.1.3.3.1	SERVICIOS LEGALES, DE CONTABILIDAD, AUDITORIA Y RELACIONADOS.		14,500.00	0.00	0.00	14,500.00
5.1.3.3.1.1	Servicios legales, de contabilidad, auditoría y relacionados.		14,500.00	0.00	0.00	14,500.00
5.1.3.3.6	SERVICIOS DE APOYO ADMINISTRATIVO, FOTOCOPIADO E IMPRESIÓN.		9,163.58	1,566.00	0.00	10,729.58
5.1.3.3.6.3	Servicios de impresión de formas oficiales.		5,928.19	0.00	0.00	5,928.19
5.1.3.3.6.4	Servicios de impresión y elaboración de materiales informativos.		3,235.39	1,566.00	0.00	4,801.39
5.1.3.4	SERVICIOS FINANCIEROS, BANCARIOS Y COMERCIALES		121,151.90	8,392.79	0.00	129,544.69
5.1.3.4.1	SERVICIOS FINANCIEROS Y BANCARIOS.		9,129.78	1,966.20	0.00	11,095.98
5.1.3.4.1.1	Servicios financieros y bancarios.		9,129.78	1,966.20	0.00	11,095.98
5.1.3.4.4	SERVICIOS DE RESPONSABILIDAD PATRIMONIAL Y FIANZAS.		112,022.12	6,426.59	0.00	118,448.71
5.1.3.4.4.1	Servicios de responsabilidad patrimonial y fianzas.		112,022.12	6,426.59	0.00	118,448.71
5.1.3.5	SERVICIOS DE INSTALACION, REPARACION, MANTENIMIENTO Y CONSERVACION		20,800.11	4,112.00	0.00	24,912.11
5.1.3.5.1	CONSERVACIÓN Y MANTENIMIENTO MENOR DE INMUEBLES		2,022.42	0.00	0.00	2,022.42
5.1.3.5.1.1	Conservación y mantenimiento menor de inmuebles		2,022.42	0.00	0.00	2,022.42
5.1.3.5.2	INSTALACION, REPARACIÓN Y MANTENIMIENTO DE MOBILIARIO Y EQUIPO DE ADMINISTRACION, EDUCACIONAL Y RECREATIVO.		11,728.00	3,712.00	0.00	15,440.00
5.1.3.5.2.1	Instalación, reparación y mantenimiento de mobiliario y equipo de administración, educacional y recreativo.		11,728.00	3,712.00	0.00	15,440.00
5.1.3.5.5	REPARACION Y MANTENIMIENTO DE EQUIPO DE TRANSPORTE.		5,260.19	0.00	0.00	5,260.19
5.1.3.5.5.1	Reparación y mantenimiento de equipo de transporte.		5,260.19	0.00	0.00	5,260.19



CENTRO MORELENSE DE LAS ARTES DEL ESTADO DE MORELOS
BALANZA DE COMPROBACIÓN


Presentación por Todos


Fecha : 23/10/2012

Periodo del 01/09/2012 Al 30/09/2012

Hoja : 11

Cuenta	Nombre	Subsidio	Sdo. Ini.	Debe	Haber	Sdo. Fin.
5.1.3.5.7	INSTALACION, REPARACION Y MANTENIMIENTO DE MAQUINARIA, OTROS EQUIPOS Y HERRAMIENTAS.		406.00	0.00	0.00	406.00
5.1.3.5.7.1	Instalación, reparación y mantenimiento de maquinaria, otros equipos y herramientas.		406.00	0.00	0.00	406.00
5.1.3.5.8	SERVICIOS DE LIMPIEZA Y MANEJO DE DESECHOS.		1,334.50	400.00	0.00	1,734.50
5.1.3.5.8.1	Servicios de limpieza y manejo de desechos.		1,334.50	400.00	0.00	1,734.50
5.1.3.5.9	SERVICIOS DE JARDINERIA Y FUMIGACION.		49.00	0.00	0.00	49.00
5.1.3.5.9.1	Servicios de jardinería y fumigación.		49.00	0.00	0.00	49.00
5.1.3.6	SERVICIOS DE COMUNICACIÓN SOCIAL Y PUBLICIDAD		86,125.25	5,303.15	0.00	91,428.40
5.1.3.6.1	DIFUSIÓN POR RADIO, TELEVISIÓN Y OTROS MEDIOS DE MENSAJE SOBRE PROGRAMAS Y ACTIVIDADES GUBERNAMENTALES.		2,807.20	5,000.00	0.00	7,807.20
5.1.3.6.1.1	Difusión por radio, televisión y otros medios de mensajes sobre programas y actividades gubernamentales.		2,807.20	5,000.00	0.00	7,807.20
5.1.3.6.3	SERVICIOS DE CREATIVIDAD, PREPRODUCCION Y PRODUCCION DE PUBLICIDAD, EXCEPTO INTERNET.		83,318.05	303.15	0.00	83,621.20
5.1.3.6.3.1	Servicios de creatividad, preproducción y producción de publicidad, excepto internet		2,436.00	0.00	0.00	2,436.00
5.1.3.6.3.2	Espectaculos Culturales		80,882.05	303.15	0.00	81,185.20
5.1.3.7	SERVICIOS DE TRASLADO Y VIATICOS		75,051.50	10,601.00	0.00	85,652.50
5.1.3.7.2	SERVICIOS DE TRASLADO Y VIATICOS.		9,363.50	1,373.00	0.00	10,736.50
5.1.3.7.2.1	pasajes terrestres.		9,363.50	1,373.00	0.00	10,736.50
5.1.3.7.5	VIATICOS EN EL PAIS.		65,688.00	9,228.00	0.00	74,916.00
5.1.3.7.5.1	Viáticos dentro del Estado.		3,472.00	60.00	0.00	3,532.00
5.1.3.7.5.2	Viáticos fuera del Estado.		62,216.00	9,168.00	0.00	71,384.00
5.1.3.7.5.2.2	Prestadores de servicios		-32,180.00	0.00	0.00	-32,180.00
5.1.3.8	SERVICIOS OFICIALES		2,869.53	1,220.16	0.00	4,089.69
5.1.3.8.9	GASTOS MENORES.		2,869.53	1,220.16	0.00	4,089.69
5.1.3.8.9.1	Gastos menores.		2,869.53	1,220.16	0.00	4,089.69
5.1.3.9	OTROS SERVICIOS GENERALES		69,373.40	11,106.40	0.00	80,479.80
5.1.3.9.2.1	Impuestos y derechos.		2,727.40	295.40	0.00	3,022.80
5.1.3.9.8	IMPUESTOS SOBRE NÓMINA Y OTROS QUE DERIVEN		66,646.00	10,811.00	0.00	77,457.00
5.1.3.9.8.1	Impuestos sobre nómina y otros que deriven		66,646.00	10,811.00	0.00	77,457.00
5.2	TRANSFERENCIAS, ASIGNACIONES, SUBSIDIOS Y OTRAS AYUDAS		381,970.50	2,113.00	0.00	384,083.50
5.2.4	Ayudas Sociales		381,970.50	2,113.00	0.00	384,083.50
5.2.4.1	Ayudas Sociales a Personas		221,727.00	2,113.00	0.00	223,840.00
5.2.4.2	Becas		160,243.50	0.00	0.00	160,243.50
7	CUENTAS DE ORDEN CONTABLES		0.00	650,000.00	650,000.00	0.00
7.4	JUICIOS		0.00	650,000.00	650,000.00	0.00
7.4.1	Demandas Judicial en Proceso de Resolución		0.00	650,000.00	650,000.00	0.00





CENTRO MORELENSE DE LAS ARTES DEL ESTADO DE MORELOS
BALANZA DE COMPROBACIÓN

Fecha : 23/10/2012

Periodo del 01/09/2012 Al 30/09/2012

Presentación por Todos

Hoja : 12


Cuenta	Nombre	Subsidio	Sdo. Ini.	Debe	Haber	Sdo. Fin.
7.4.2	Resolución de Demandas en Proceso Judicial		0.00	0.00	650,000.00	-650,000.00
8	CUENTAS DE ORDEN PRESUPUESTARIAS		0.00	7,883,422.88	7,883,422.88	0.00
8.1	LEY DE INGRESOS		0.00	1,570,975.92	1,570,975.92	0.00
8.1.2	Ley de Ingresos por Ejecutar		16,086,222.48	223,020.25	0.00	16,309,242.73
8.1.4	Ley de Ingresos Devengada		-1,700,200.67	1,347,955.67	223,020.25	-575,265.25
8.1.5	Ley de Ingresos Recaudada		-14,386,021.81	0.00	1,347,955.67	-15,733,977.48
8.2	PRESUPUESTO DE EGRESOS		0.00	6,312,446.96	6,312,446.96	0.00
8.2.2	Presupuesto de Egresos por Ejercer		-19,135,601.87	0.00	1,581,327.30	-20,716,929.17
8.2.4	Presupuesto de Egresos Comprometido		-3,519,384.07	1,581,327.30	1,581,327.30	-3,519,384.07
8.2.5	Presupuesto de Egresos Devengado		3,519,384.07	1,581,327.30	1,581,327.30	3,519,384.07
8.2.6	Presupuesto de Egresos Ejercido		-3,190,446.05	1,581,327.30	1,568,465.06	-3,177,583.81
8.2.7	Presupuesto de Egresos Pagado		22,326,047.92	1,568,465.06	0.00	23,894,512.98
				13,827,323.17	13,827,323.17	

11

B

7







CENTRO MORELENSE DE LAS ARTES DEL ESTADO DE MORELOS

BALANZA DE COMPROBACIÓN

SUB= APORTACION ESTATALES

Presentación por Cuenta


Fecha : 23/10/2012

Periodo del 01/08/2012 Al 31/08/2012

Hoja : 1

Cuenta	Nombre	Subsidio	Sdo. Ini.	Debe	Haber	Sdo. Fin.
1	ACTIVO					
1.1	ACTIVO CIRCULANTE		0.00	4,347,362.07	2,944,511.10	1,402,850.97
1.1.1	Efectivo y Equivalentes		0.00	4,347,362.07	2,944,511.10	1,402,850.97
1.1.1.2	Bancos/Tesorería		0.00	1,615,195.42	1,326,856.01	288,339.41
1.1.2	Derechos a Recibir Efectivo o Equivalentes		0.00	1,615,195.42	1,326,856.01	288,339.41
1.1.2.3	Deudores Diversos por Cobrar a Corto Plazo		0.00	2,732,166.65	1,617,655.09	1,114,511.56
2	PASIVO					
2.1	PASIVO CIRCULANTE		0.00	2,140,544.91	2,106,112.66	34,432.25
2.1.1	Cuentas por Pagar a Corto Plazo		0.00	2,140,544.91	2,106,112.66	34,432.25
2.1.1.1	Servicios Personales por Pagar a Corto Plazo		0.00	2,140,544.91	2,106,112.66	34,432.25
2.1.1.2	Proveedores por Pagar a Corto Plazo		0.00	1,783,203.90	1,784,684.23	-1,480.33
2.1.1.6	Intereses, Comisiones y Otros Gastos de la Deuda Publica por Pagar a Corto Plazo		0.00	131,545.13	119,443.13	12,102.00
2.1.1.7	Retenciones y Contribuciones por Pagar a Corto Plazo		0.00	1,308.48	1,308.48	0.00
2.1.1.9	Otras Cuentas por Pagar a Corto Plazo		0.00	50,876.27	110,136.13	-59,259.86
4	INGRESOS Y OTROS BENEFICIOS		0.00	173,611.13	90,540.69	83,070.44
4.2	PARTICIPACIONES, APORTACIONES, TRANSFERENCIAS, ASIGNACIONES, SUBSIDIOS Y OTRAS AYUDAS		0.00	0.00	2,730,390.84	-2,730,390.84
4.2.1	Participaciones y Aportaciones		0.00	0.00	2,730,390.84	-2,730,390.84
4.2.1.2	Aportaciones		0.00	0.00	2,730,390.84	-2,730,390.84
5	GASTOS Y OTRAS PÉRDIDAS					
5.1	GASTOS DE FUNCIONAMIENTO		0.00	1,874,536.77	0.00	1,874,536.77
5.1.1	SERVICIOS PERSONALES		0.00	1,874,536.77	0.00	1,874,536.77
5.1.1.1	REMUNERACIONES AL PERSONAL DE CARACTER PERMANENTE		0.00	1,744,485.16	0.00	1,744,485.16
5.1.1.2	REMUNERACIONES AL PERSONAL DE CARACTER TRANSITORIO		0.00	500,932.45	0.00	500,932.45
5.1.1.3	REMUNERACIONES ADICIONALES Y ESPECIALES		0.00	927,528.01	0.00	927,528.01
5.1.1.4	SEGURIDAD SOCIAL		0.00	184,443.60	0.00	184,443.60
5.1.1.5	OTRAS PRESTACIONES SOCIALES Y ECONOMICAS		0.00	119,506.02	0.00	119,506.02
5.1.2	MATERIALES Y SUMINISTROS		0.00	12,075.08	0.00	12,075.08
5.1.2.1	MATERIALES DE ADMINISTRACION, EMISIÓN DE DOCUMENTOS Y ARTICULOS OFICIALES		0.00	19,717.60	0.00	19,717.60
5.1.2.2	ALIMENTOS Y UTENSILIOS		0.00	5,336.87	0.00	5,336.87
5.1.2.4	MATERIALES Y ARTICULOS DE CONSTRUCCION Y DE REPARACION Y MANTENIMIENTO		0.00	3,048.00	0.00	3,048.00
5.1.2.6	COMBUSTIBLES, LUBRICANTES Y ADITIVOS		0.00	764.73	0.00	764.73
5.1.2.9	HERRAMIENTAS, REFACCIONES Y ACCESORIOS MENORES.		0.00	5,000.00	0.00	5,000.00
5.1.3	SERVICIOS GENERALES		0.00	5,568.00	0.00	5,568.00
5.1.3.1	SERVICIOS BASICOS		0.00	110,334.01	0.00	110,334.01
5.1.3.2	SERVICIOS DE ARRENDAMIENTO		0.00	25,042.93	0.00	25,042.93
			0.00	38,211.40	0.00	38,211.40





CENTRO MORELENSE DE LAS ARTES DEL ESTADO DE MORELOS
BALANZA DE COMPROBACIÓN

SUB= APORTACION ESTATALES

Presentación por Cuenta

Fecha : 23/10/2012

Periodo del 01/08/2012 Al 31/08/2012

Hoja : 2

Cuenta	Nombre	Subsidio	Sdo. Ini.	Debe	Haber	Sdo. Fin.
5.1.3.3	SERVICIOS PROFESIONALES, CIENTIFICOS, TECNICOS Y OTROS SERVICIOS		0.00	2,582.60	0.00	2,582.60
5.1.3.4	SERVICIOS FINANCIEROS, BANCARIOS Y COMERCIALES		0.00	11,621.05	0.00	11,621.05
5.1.3.5	SERVICIOS DE INSTALACION, REPARACION, MANTENIMIENTO Y CONSERVACION		0.00	2,334.42	0.00	2,334.42
5.1.3.6	SERVICIOS DE COMUNICACIÓN SOCIAL Y PUBLICIDAD		0.00	4,835.94	0.00	4,835.94
5.1.3.7	SERVICIOS DE TRASLADO Y VIATICOS		0.00	15,951.00	0.00	15,951.00
5.1.3.8	SERVICIOS OFICIALES		0.00	333.67	0.00	333.67
5.1.3.9	OTROS SERVICIOS GENERALES		0.00	9,421.00	0.00	9,421.00
8	CUENTAS DE ORDEN PRESUPUESTARIAS		0.00	11,885,253.68	11,885,253.68	0.00
8.1	LEY DE INGRESOS		0.00	4,345,586.26	4,345,586.26	0.00
8.1.2	Ley de Ingresos por Ejecutar		0.00	2,730,390.84	0.00	2,730,390.84
8.1.4	Ley de Ingresos Devengada		0.00	1,615,195.42	2,730,390.84	-1,115,195.42
8.1.5	Ley de Ingresos Recaudada		0.00	0.00	1,615,195.42	-1,615,195.42
8.2	PRESUPUESTO DE EGRESOS		0.00	7,539,667.42	7,539,667.42	0.00
8.2.2	Presupuesto de Egresos por Ejercer		0.00	0.00	1,874,536.77	-1,874,536.77
8.2.4	Presupuesto de Egresos Comprometido		0.00	1,874,536.77	1,874,536.77	0.00
8.2.5	Presupuesto de Egresos Devengado		0.00	1,874,536.77	1,874,536.77	0.00
8.2.6	Presupuesto de Egresos Ejercido		0.00	1,874,536.77	1,916,057.11	-41,520.34
8.2.7	Presupuesto de Egresos Pagado		0.00	1,916,057.11	0.00	1,916,057.11
				20,247,697.43	19,666,268.28	

Handwritten signature and a rectangular stamp with illegible text inside.

Multiple handwritten signatures and stamps, including a circular stamp and several scribbled marks.

CENTRO MORELENSE DE LAS ARTES DEL ESTADO DE MORELOS
BALANZA DE COMPROBACIÓN

Presentación por Todos

Fecha : 23/10/2012

Periodo del 01/09/2012 Al 30/09/2012

Hoja : 1

Cuenta	Nombre	Subsidio	Sdo. Ini.	Debe	Haber	Sdo. Fin.
1	ACTIVO		9,882,211.32	1,581,602.60	2,907,372.75	8,556,441.17
1.1	ACTIVO CIRCULANTE		6,149,080.59	1,581,602.60	2,907,372.75	4,823,310.44
1.1.1	Efectivo y Equivalentes		3,643,658.02	1,351,719.67	1,552,305.08	3,443,072.61
1.1.1.1	Efectivo		7,212.08	0.00	0.00	7,212.08
1.1.1.1.1	Fondo Fijo de DFRH		2,470.06	0.00	0.00	2,470.06
1.1.1.1.2	Fondo Fijo DRM y SG		2,742.02	0.00	0.00	2,742.02
1.1.1.1.3	Fondo Fijo Campus Vista Hermosa		2,000.00	0.00	0.00	2,000.00
1.1.1.2	Bancos/Tesorería		3,636,445.94	1,351,719.67	1,552,305.08	3,435,860.53
1.1.1.2.1.1	BANCOMER - 0985		720,248.85	1,167,274.57	1,535,131.16	352,392.26
1.1.1.2.1.2	BANCOMER - 445		2,916,197.09	184,445.10	15,913.92	3,084,728.27
1.1.2	Derechos a Recibir Efectivo o Equivalentes		2,505,422.57	229,882.93	1,355,067.67	1,380,237.83
1.1.2.2	Cuentas por Cobrar a Corto Plazo		-554,209.75	223,020.25	223,020.25	-554,209.75
1.1.2.2.1	Alumnos Ejercicio 2012		-554,209.75	180,788.10	180,788.10	-554,209.75
1.1.2.2.4	Ingresos Varios		0.00	42,232.15	42,232.15	0.00
1.1.2.3	Deudores Diversos por Cobrar a Corto Plazo		1,929,632.32	6,862.68	1,132,047.42	804,447.58
1.1.2.3.1	DEUDORES ADMINISTRATIVOS		14,066.32	3,131.78	214.00	16,984.10
1.1.2.3.1.01	Santiago Hernández Pedro		9,090.31	0.00	0.00	9,090.31
1.1.2.3.1.02	Martínez Patiño Sonia Leticia		-1,424.79	0.00	0.00	-1,424.79
1.1.2.3.1.03	Pérez Monzón Gustavo		-58.47	0.00	0.00	-58.47
1.1.2.3.1.04	Torres Astudillo Luz Alba		197.49	0.00	0.00	197.49
1.1.2.3.1.05	Orduña Cano Leonor		-54.13	0.00	0.00	-54.13
1.1.2.3.1.06	Castillo Vega Abraham		68.80	0.00	0.00	68.80
1.1.2.3.1.07	Acosta Vega José Luis		0.01	0.00	0.00	0.01
1.1.2.3.1.09	Muñoz Brito Gabriela		3,505.88	0.00	0.00	3,505.88
1.1.2.3.1.10	Hernández Reyes Atala		614.00	0.00	0.00	614.00
1.1.2.3.1.11	Carrera Bonilla Juan Carlos		-390.83	0.00	0.00	-390.83
1.1.2.3.1.12	Pérez González JOSé Anselmo		1,976.87	2,917.78	0.00	4,894.65
1.1.2.3.1.13	Sánchez Martínez Diana Belen		0.00	214.00	214.00	0.00
1.1.2.3.1.14	Matha Laura Vergara Estrada		541.18	0.00	0.00	541.18
1.1.2.3.2	OTROS DEUDORES		1,915,566.00	3,730.90	1,131,833.42	787,463.48
1.1.2.3.2.01	Subsidio al Empleo		1,562.89	3,730.90	1,235.00	4,058.79
1.1.2.3.2.02	Gobierno del Estado de Morelos		1,124,446.83	0.00	1,124,935.42	-488.59
1.1.2.3.2.03	Area de Música		95,549.09	0.00	0.00	95,549.09
1.1.2.3.2.04	Area de Teatro		30,628.00	0.00	0.00	30,628.00
1.1.2.3.2.05	Area de Artes Visuales		98,167.31	0.00	0.00	98,167.31
1.1.2.3.2.06	Area de Danza		83,682.00	0.00	0.00	83,682.00
1.1.2.3.2.07	Construcciones, Instalación, C		596.38	0.00	0.00	596.38
1.1.2.3.2.08	Albarran Rendón Veronica		150.00	0.00	0.00	150.00
1.1.2.3.2.09	Ruiz Monroy Javier		1,050.00	0.00	0.00	1,050.00
1.1.2.3.2.10	Area de Música 2011		225,294.00	0.00	5,663.00	219,631.00
1.1.2.3.2.11	Area de Teatro 2011		22,387.50	0.00	0.00	22,387.50
1.1.2.3.2.12	Area de Artes Visuales 2011		145,506.00	0.00	0.00	145,506.00
1.1.2.3.2.13	Area de Danza 2011		86,546.00	0.00	0.00	86,546.00
1.1.2.4	Ingresos por Recuperar a Corto Plazo		1,130,000.00	0.00	0.00	1,130,000.00

CENTRO MORELENSE DE LAS ARTES DEL ESTADO DE MORELOS
BALANZA DE COMPROBACIÓN

Presentación por Todos

Fecha : 23/10/2012

Periodo del 01/09/2012 Al 30/09/2012

Hoja : 2

Cuenta	Nombre	Subsidio	Sdo. Ini.	Debe	Haber	Sdo. Fin.
1.2	ACTIVO NO CIRCULANTE		3,733,130.73	0.00	0.00	3,733,130.73
1.2.4	Bienes Muebles		3,135,651.23	0.00	0.00	3,135,651.23
1.2.4.1	Mobiliario y Equipo de Administración		722,861.07	0.00	0.00	722,861.07
1.2.4.1.1	Muebles de Oficina y Estantería		69,821.83	0.00	0.00	69,821.83
1.2.4.1.3	Equipo de Cómputo y de Tecnologías de la Información		560,709.24	0.00	0.00	560,709.24
1.2.4.2	Mobiliario y Equipo Educativo y Recreativo		1,880,791.34	0.00	0.00	1,880,791.34
1.2.4.2.3	Cámaras Fotográficas y de Vídeo		22,680.32	0.00	0.00	22,680.32
1.2.4.2.9	Otro Mobiliario y Equipo Educativo y Recreativo		1,858,111.02	0.00	0.00	1,858,111.02
1.2.4.4	Equipo de Transporte		473,520.00	0.00	0.00	473,520.00
1.2.4.4.1.1	TIIDA SEDAN 2011		170,800.00	0.00	0.00	170,800.00
1.2.4.4.1.2	URVAN MOD. 2011		302,720.00	0.00	0.00	302,720.00
1.2.4.6	Maquinaria, Otros Equipos y Herramientas		58,478.82	0.00	0.00	58,478.82
1.2.4.6.5	Equipo de Comunicación y Telecomunicación		19,559.64	0.00	0.00	19,559.64
1.2.4.6.7	Herramientas y Máquinas-Herramienta		25,919.18	0.00	0.00	25,919.18
1.2.4.6.9	Otros Equipos		13,000.00	0.00	0.00	13,000.00
1.2.5	Activos Intangibles		567,479.50	0.00	0.00	567,479.50
1.2.5.1	Software		521,259.30	0.00	0.00	521,259.30
1.2.5.1.1	Software		338,523.68	0.00	0.00	338,523.68
1.2.5.4	Licencias		46,220.20	0.00	0.00	46,220.20
1.2.5.4.1	Licencias Informáticas e Intelectuales		46,220.20	0.00	0.00	46,220.20
1.2.7	Activos Diferidos		30,000.00	0.00	0.00	30,000.00
1.2.7.9	Otros Activos Diferidos		30,000.00	0.00	0.00	30,000.00
2	PASIVO		-391,424.88	2,109,943.11	2,162,626.05	-444,107.82
2.1	PASIVO CIRCULANTE		-391,424.88	2,109,943.11	2,162,626.05	-444,107.82
2.1.1	Cuentas por Pagar a Corto Plazo		-391,424.88	2,109,943.11	2,162,626.05	-444,107.82
2.1.1.1	Servicios Personales por Pagar a Corto Plazo		-241,518.32	1,619,412.36	1,485,778.60	-107,884.56
2.1.1.1.1	Remuneración por pagar al Personal de carácter permanente a CP		39,431.97	481,238.88	481,238.88	39,431.97
2.1.1.1.1.04	López Montiel Edgar Olivio		0.00	4,088.74	4,088.74	0.00
2.1.1.1.1.05	Amaya Hector		0.00	1,535.91	1,535.91	0.00
2.1.1.1.1.09	Alcantara Antunez Jose Luis		-48.02	0.00	0.00	-48.02
2.1.1.1.1.10	Remuneraciones por Pagar a C.P.		39,479.99	475,614.23	475,614.23	39,479.99
2.1.1.1.2	Remuneración por pagar al Personal de carácter transitorio a CP		-172,541.48	82,587.78	69,650.16	-159,603.86
2.1.1.1.2.1	Profesionistas por Honorarios Asimilables a Salarios		-93,493.68	64,118.18	39,822.96	-74,198.46
2.1.1.1.2.1.001	Agüero Ayala Mario Alberto		-0.30	0.00	0.00	-0.30
2.1.1.1.2.1.002	González Alvarado Galo Alberto		-53.00	0.00	0.00	-53.00
2.1.1.1.2.1.004	Muzzio Arevalo Hector Gabriel		-10,620.00	0.00	0.00	-10,620.00
2.1.1.1.2.1.005	Albarran Rendón Verónica		-750.00	0.00	0.00	-750.00
2.1.1.1.2.1.008	Balmaceda Avelar Javier		-466.58	720.00	0.00	253.42
2.1.1.1.2.1.009	Miranda Quevedo Marcos Leonardo		-1,350.00	300.00	450.00	-1,500.00