

**CENTRO MORELENSE DE LAS ARTES DEL ESTADO DE MORELOS**  
**ESTADO DE SITUACION FINANCIERA**

Hoja: 2

Fecha: 17/01/2013

01 ENE 2012 Al 31 DIC 2012

Descripción	Presentación por Todos	20XN	20XN-1
Hernández Reyes Atala		3,941.84	
Hernández Reyes Atala	APORTACIO	-3,654.00	
Carrera Bonilla Juan Carlos		390.83	
Carrera Bonilla Juan Carlos	APORTACIO	-390.83	
Pérez González JOSé Anselmo		15,620.78	
Pérez González JOSé Anselmo	APORTACIO	-14,748.73	
Sánchez Martínez Diana Belen		-214.00	
Sánchez Martínez Diana Belen	APORTACIO	214.00	
Matha Laura Vergara Estrada	APORTACIO	541.18	
Marquez Tamayo Lily Aurora		-294.00	
OTROS DEUDORES		2,007,347.27	1,937,194.85
Subsidio al Empleo		-31,672.76	3,563.17
Subsidio al Empleo	APORTACIO	39,134.25	
Gobierno del Estado de Morelos		21,200.94	591,776.40
Gobierno del Estado de Morelos	APORTACIO	-1,720.94	
Area de Música		95,549.09	95,549.09
Area de Música	INGRESOS I	-3,545.00	
Area de Teatro		30,696.00	30,696.00
Area de Teatro	INGRESOS I	-68.00	
Area de Artes Visuales		106,806.81	118,372.31
Area de Artes Visuales	INGRESOS I	-8,839.50	
Area de Danza		83,682.00	83,982.00
Area de Danza	INGRESOS I	-835.00	
Construcciones, Instalación, C		596.38	596.38
Albarran Rendón Veronica		150.00	150.00
Ruiz Monroy Javier		-1,050.00	1,050.00
Ruiz Monroy Javier	APORTACIO	3,300.00	
Area de Música 2011		278,279.00	375,589.00
Area de Música 2011	INGRESOS I	-65,473.00	
Area de Teatro 2011		67,425.00	74,387.50
Area de Teatro 2011	INGRESOS I	-47,337.50	
Area de Artes Visuales 2011		251,135.00	336,045.50
Area de Artes Visuales 2011	INGRESOS I	-111,404.00	
Area de Danza 2011		149,681.50	225,437.50
Area de Danza 2011	INGRESOS I	-65,860.50	
BANCOMER		30,000.00	
Alumnos Artes Visuales 2012	INGRESOS I	263,212.00	
Alumnos Danza 2012	INGRESOS I	258,378.50	
Alumnos Maestros 2012	INGRESOS I	203,000.00	
Alumnos Musica 2012	INGRESOS I	402,846.50	
Alumnos Teatro 2012	INGRESOS I	60,080.50	

**CENTRO MORELENSE DE LAS ARTES DEL ESTADO DE MORELOS**  
**ESTADO DE SITUACION FINANCIERA**

Hoja: 3

Fecha: 17/01/2013

01 ENE 2012 Al 31 DIC 2012

Descripción	Presentación por Todos	20XN	20XN-1
<b>ACTIVO NO CIRCULANTE</b>		<b>3,735,383.84</b>	<b>1,639,837.47</b>
<b>Bienes Muebles</b>		<b>3,167,904.34</b>	<b>1,271,313.79</b>
Mobiliario y Equipo de Administración		755,114.18	316,836.91
Muebles de Oficina y Estantería		39,093.43	39,093.43
Muebles de Oficina y Estantería	APORTACIO	30,728.40	
Equipo de Cómputo y de Tecnologías de la Información		277,743.48	277,743.48
Equipo de Cómputo y de Tecnologías de la Información	APORTACIO	32,253.11	
Equipo de Cómputo y de Tecnologías de la Información	APORTACIO	282,965.76	
Mobiliario y Equipo Educativo y Recreativo		1,880,791.34	455,813.74
Cámaras Fotográficas y de Video	APORTACIO	22,680.32	
Otro Mobiliario y Equipo Educativo y Recreativo		1,454,363.74	455,813.74
Otro Mobiliario y Equipo Educativo y Recreativo	APORTACIO	403,747.28	
Equipo de Transporte		473,520.00	473,520.00
TIIDA SEDAN 2011		170,800.00	170,800.00
URVAN MOD. 2011		302,720.00	302,720.00
Maquinaria, Otros Equipos y Herramientas		58,478.82	25,143.14
Equipo de Comunicación y Telecomunicación		19,559.64	19,519.64
Herramientas y Máquinas-Herramienta		9,623.50	5,623.50
Herramientas y Máquinas-Herramienta	APORTACIO	16,295.68	
Otros Equipos		13,000.00	
<b>Activos Intangibles</b>		<b>567,479.50</b>	<b>338,523.68</b>
Software		338,523.68	338,523.68
Software	APORTACIO	1,912.50	
Software	APORTACIO	180,823.12	
Software		338,523.68	338,523.68
Licencias		46,220.20	
Licencias Informáticas e Intelectuales	APORTACIO	46,220.20	
Otros Activos Diferidos		30,000.00	30,000.00
Otros Activos Diferidos	APORTACIO	-30,000.00	
<b>PASIVO</b>		<b>2,550,481.24</b>	<b>1,893,660.00</b>
<b>PASIVO CIRCULANTE</b>		<b>2,550,481.24</b>	<b>1,893,660.00</b>
<b>Cuentas por Pagar a Corto Plazo</b>		<b>2,550,481.24</b>	<b>1,893,660.00</b>
Servicios Personales por Pagar a Corto Plazo		1,550,047.48	295,464.25
Servicios Personales por Pagar a Corto Plazo	APORTACIO	563,125.23	
Remuneración por pagar al Personal de carácter permanente a CP		32,584.83	583.33
Nava Sotelo Alejandro		2,813.73	583.33
Nava Sotelo Alejandro	APORTACIO	2,813.73	
López Montiel Edgar Olivio		55,592.35	
López Montiel Edgar Olivio	APORTACIO	55,592.35	
Amaya Hector		20,517.73	

**CENTRO MORELENSE DE LAS ARTES DEL ESTADO DE MORELOS**  
**ESTADO DE SITUACION FINANCIERA**

Hoja : 4

Fecha : 17/01/2013

01 ENE 2012 Al 31 DIC 2012

Descripción	Presentación por Todos	20XN	20XN-1
Amaya Hector	APORTACIO	22,653.41	
Gaviña Astidullo Mario Israel		44,368.35	
Gaviña Astidullo Mario Israel	APORTACIO	44,368.35	
Najera Vilchis Fernando		9,863.06	
Najera Vilchis Fernando	APORTACIO	9,863.06	
Torres Astudillo Luz Alba		16,073.68	
Torres Astudillo Luz Alba	APORTACIO	16,073.68	
Remuneraciones por Pagar a C.P.		231,947.28	
Remuneraciones por Pagar a C.P.	APORTACIO	203,935.43	
Provisiones de Caracter Laboral , Economico y Seg. Social		15,998.26	
Provisiones de Caracter Laboral , Economico y Seg. Social	APORTACIO	15,998.26	
Concha Portillo Esperanza		15,998.26	
Concha Portillo Esperanza	APORTACIO	15,998.26	
Balderas Gama Marco Antonio		1,640.30	
Balderas Gama Marco Antonio	APORTACIO	1,640.30	
Cureño Hernandez Azucena		5,948.88	
Cureño Hernandez Azucena	APORTACIO	5,948.88	
Morante Pantaleón Saúl		4,425.46	
Morante Pantaleón Saúl	APORTACIO	4,425.46	
Vazquez Navarrete Arturo		8,853.01	
Vazquez Navarrete Arturo	APORTACIO	8,853.01	
Rodriguez Nava Sara Oyuki		2,437.30	
Acosta Vega José Luis		21,155.70	
Acosta Vega José Luis	APORTACIO	21,155.70	
Remuneración por pagar al Personal de carácter transitorio a CP		132,811.31	179,598.50
Profesionistas por Honorarios Asimilables a Salarios		57,027.51	108,696.70
Agüero Ayala Mario Alberto		6,333.60	2,714.70
Agüero Ayala Mario Alberto	APORTACIO	6,333.60	
González Alvarado Galo Alberto		53.00	53.00
Olivera Salinas Abelardo		960.00	2,880.00
Olivera Salinas Abelardo	APORTACIO	960.00	
Muzzio Arevalo Hector Gabriel		10,620.00	10,620.00
Albarran Rendón Verónica		750.00	750.00
Ruiz Monroy Javier		4,050.00	7,260.00
Ruiz Monroy Javier	APORTACIO	4,050.00	
Balmaceda Avelar Javier		1,906.58	600.00
Balmaceda Avelar Javier	APORTACIO	253.42	
Miranda Quevedo Marcos Leonardo		900.00	4,950.00
Miranda Quevedo Marcos Leonardo	APORTACIO	150.00	
Toffanin Andreas		1,200.00	
Conde Flores Luis Adballan		1,200.00	450.00

**CENTRO MORELENSE DE LAS ARTES DEL ESTADO DE MORELOS**  
**ESTADO DE SITUACION FINANCIERA**


Hoja : 5


Fecha : 17/01/2013

01 ENE 2012 Al 31 DIC 2012

Descripción	Presentación por Todos	20XN	20XN-1
Conde Flores Luis Adballan	APORTACIO	1,200.00	
Vázquez Roman Ireli Irmariane		300.00	3,000.00
Vázquez Roman Ireli Irmariane	APORTACIO	1,350.00	
Arteaga López Carla Cecilia		320.00	280.00
Arteaga López Carla Cecilia	APORTACIO	600.00	
Vargas Estrada María Penelope		600.00	600.00
Riva Palacio Nieto Victoria		6,000.00	6,000.00
Avilez Garcia Christopher		1,500.00	1,695.82
Avilez Garcia Christopher	APORTACIO	1,500.00	
Ortiz Martínez Ruben		3,240.00	16,580.00
Ortiz Martínez Ruben	APORTACIO	4,440.00	
Yralda Alonso Fernando		2,000.00	2,750.00
Yralda Alonso Fernando	APORTACIO	1,500.00	
Baez Acosta Lorena		500.00	1,750.00
Ramos Koprivitza Vera Milarca		1,440.00	1,440.00
Rosales Villar Ana Lucia		1,200.00	7,920.00
Rosales Villar Ana Lucia	APORTACIO	1,200.00	
López Varela Ana Lourdes		3,240.00	3,900.00
López Varela Ana Lourdes	APORTACIO	5,160.00	
Barrera Rivas Lluvia		2,220.00	4,320.00
Barrera Rivas Lluvia	APORTACIO	1,170.00	
Carrión Parga Lisa		2,100.00	2,550.00
Almazán Orihuela Javier		4,500.00	2,781.57
Almazán Orihuela Javier	APORTACIO	4,500.00	
Gardiman Martínez Claude		750.00	5,850.00
Tellez Villaseñor Hordoñez Rodrigo		600.00	300.00
Tellez Villaseñor Hordoñez Rodrigo	APORTACIO	600.00	
Nequiz Zamora Edgar Alejandro		450.00	300.00
Nequiz Zamora Edgar Alejandro	APORTACIO	900.00	
Vigo Caceres Alejandro		1,800.00	900.00
Vigo Caceres Alejandro	APORTACIO	2,550.00	
Serrano Aleman Mauricio		2,400.00	1,800.00
Serrano Aleman Mauricio	APORTACIO	2,400.00	
Aguirre de Samaniego Erika del Carmen		6,000.00	
Aguirre de Samaniego Erika del Carmen	APORTACIO	6,000.00	
Anastacio Cabello Alfonso		2,100.00	
De la Garza Richardson Francisco Javier		4,080.00	
De la Garza Richardson Francisco Javier	APORTACIO	4,080.00	
Juárez Roque Ursus Luis Alfonso		2,160.00	
Juárez Roque Ursus Luis Alfonso	APORTACIO	2,160.00	
Marquez Tamayo Lily Aurora		5,533.54	








# CENTRO MORELENSE DE LAS ARTES DEL ESTADO DE MORELOS

## ESTADO DE SITUACION FINANCIERA

Hoja : 6

Fecha : 17/01/2013

01 ENE 2012    Al    31 DIC 2012

Descripción	Presentación por Todos	20XN	20XN-1
Marquez Tamayo Lily Aurora	APORTACIO	5,533.54	
Martínez Patiño Sonia Leticia		1,731.32	
Rivarola Dominguez Carlos Enrique		2,880.00	
Rivarola Dominguez Carlos Enrique	APORTACIO	2,880.00	
Santoyo Ocampo Agustín		900.00	
Santoyo Ocampo Agustín	APORTACIO	900.00	
Romero Salgado Víctor Mauricio		16,080.00	
Romero Salgado Víctor Mauricio	APORTACIO	16,080.00	
Novo Fernández Antonia		10,920.00	
Novo Fernández Antonia	APORTACIO	10,920.00	
Arteaga Hernández Sergio Feliciano		216.91	
Aguilar Rodríguez Eric Owen		3,180.00	
Aguilar Rodríguez Eric Owen	APORTACIO	3,630.00	
García Gutiérrez Gabriela		2,340.00	
García Gutiérrez Gabriela	APORTACIO	2,340.00	
Elena Sergio Felix		6,480.00	
Elena Sergio Felix	APORTACIO	7,080.00	
Hernández Lizazo Jorge Alberto		4,080.00	
Hernández Lizazo Jorge Alberto	APORTACIO	4,080.00	
Hernández Domínguez Jesús		9,480.00	
Hernández Domínguez Jesús	APORTACIO	9,480.00	
Leal García Luis Ramón		1,200.00	
Leal García Luis Ramón	APORTACIO	1,200.00	
Ocelli Baez Alexandra		9,491.56	
Ocelli Baez Alexandra	APORTACIO	9,491.56	
Veloz Vicario Gilberto		300.00	
Veloz Vicario Gilberto	APORTACIO	2,400.00	
Zanete Viciado Alexis		16,993.41	
Zanete Viciado Alexis	APORTACIO	16,993.41	
Reyes Lazcano Mario Alfonso		5,921.48	
Reyes Lazcano Mario Alfonso	APORTACIO	5,921.48	
Tello Salgado Zaid Ali		3,600.00	
Tello Salgado Zaid Ali	APORTACIO	3,600.00	
Ocampo Flores Adriana		720.00	
Ocampo Flores Adriana	APORTACIO	720.00	
Rangel Castro Rodrigo		1,050.00	
Rangel Castro Rodrigo	APORTACIO	1,050.00	
Enriquez Orozco Yazmin		13,500.00	
Enriquez Orozco Yazmin	APORTACIO	13,500.00	
Sánchez García Rosa Virginia		960.00	
Sánchez García Rosa Virginia	APORTACIO	960.00	

R

# CENTRO MORELENSE DE LAS ARTES DEL ESTADO DE MORELOS

## ESTADO DE SITUACION FINANCIERA

Hoja : 7

Fecha : 17/01/2013

01 ENE 2012    Al    31 DIC 2012

Descripción	Presentación por Todos	20XN	20XN-1
MORALES IZQUIERDO ANA PAOLA		600.00	
MORALES IZQUIERDO ANA PAOLA	APORTACIO	600.00	
Cano Briceño Kenia		1,800.00	
Cano Briceño Kenia	APORTACIO	1,800.00	
Aguirre de Samaniego Gabriela		3,000.00	
Aguirre de Samaniego Gabriela	APORTACIO	3,000.00	
Davila Brom BEatriz		1,440.00	
Guevara Garfias Uzy		720.00	
Guevara Garfias Uzy	APORTACIO	1,800.00	
Carrillo Babani Marcelo		4,500.00	
Carrillo Babani Marcelo	APORTACIO	4,500.00	
Martinez Patiño Liza Estela		6,750.00	
Martinez Patiño Liza Estela	APORTACIO	6,750.00	
Betancourt del Castillo Jesús		6,000.00	
Betancourt del Castillo Jesus	APORTACIO	6,000.00	
Flores López Gabriel Carlos		2,520.00	
Flores López Gabriel Carlos	APORTACIO	2,520.00	
Hernández Tamayo Mayari Nohemi		4,500.00	
Archundia Hernández Aldo		960.00	
Archundia Hernández Aldo	APORTACIO	960.00	
Arias Alvarez Fátima Paola		1,120.00	
Arias Alvarez Fátima Paola	APORTACIO	250.00	
Espinosa De Pavia Salvador		720.00	
Lezama Tellez Victor		1,280.00	
Lezama Tellez Victor	APORTACIO	1,580.00	
Mendoza Granados Araceli Joshabet		5,280.00	
Mendoza Granados Araceli Joshabet	APORTACIO	5,280.00	
Rivera Martínez Nestor Jovanni		840.00	
Herrera Garza Yurixtz Rafaela		2,880.00	
Herrera Garza Yurixtz Rafaela	APORTACIO	2,880.00	
Omaña Guzman Francisco Valentino		9,300.00	
Omaña Guzman Francisco Valentino	APORTACIO	9,300.00	
Velasco Pérez María Luisa		1,440.00	
Velasco Pérez María Luisa	APORTACIO	1,440.00	
Arriazola Núñez Dhalia Alehli		4,480.00	
Arriazola Núñez Dhalia Alehli	APORTACIO	4,480.00	
Plata Bringas Wendy		450.00	
Rebollar Toledo Edgar		3,080.00	
Rebollar Toledo Edgar	APORTACIO	3,640.00	
Rivera Viesca Ernesto Manuel		1,800.00	
Rivera Viesca Ernesto Manuel	APORTACIO	1,800.00	

R

**CENTRO MORELENSE DE LAS ARTES DEL ESTADO DE MORELOS**  
**ESTADO DE SITUACION FINANCIERA**

Hoja : 8

Fecha : 17/01/2013

01 ENE 2012 AI 31 DIC 2012

Descripción	Presentación por Todos	20XN	20XN-1
Aparicio Soto Alejandra		797.26	
Aranda Astudillo Lourdes Amira		1,920.00	
Profesionistas por Honorarios Profesionales		75,783.80	70,901.80
Seedorf de Colombres Roland Joaquin		763.20	763.20
Suaste Aguirre José Jesus		626.40	25,056.00
Suaste Aguirre José Jesus	APORTACIO	15,451.20	
Jervaise Charles Eric Andre		7,209.60	7,209.60
Marquez Navarro Jesus Arturo		10,602.40	6,055.20
Marquez Navarro Jesus Arturo	APORTACIO	5,104.00	
Mendoza Gilabert Elisa		4,081.00	4,081.00
Cruz Vázquez Manuel Mauricio		508.80	508.80
Martinez Mejía Margarita		11,330.00	2,400.00
Martinez Mejia Margarita	APORTACIO	12,722.00	
Villela Mascaro Pilar		763.20	763.20
Tovar Botello Juan Francisco		572.40	572.40
García Valencia Guadalupe Coral		5,554.00	300.00
García Valencia Guadalupe Coral	APORTACIO	8,352.00	
Guillen Huitzil Luis Rodolfo		2,544.00	2,544.00
Mendoza Ramblas Mario		5,226.00	2,527.20
Mendoza Ramblas Mario	APORTACIO	6,339.60	
Meza Vázquez Agustin Manuel		4,454.40	4,454.40
Pérez Veronica Graciela		1,670.40	1,670.40
Ramírez Martínez Armando		40,089.60	696.00
Ramírez Martínez Armando	APORTACIO	42,177.60	
Rocha Juárez bely David		3,180.00	3,180.00
Tovar Sánchez Enrique		4,950.00	4,950.00
Lara Zavala Margarita Rosa		1,670.40	1,670.40
Meraz Rodríguez Claudia Patricia		900.00	900.00
Taborga Rivero Huascar Eduardo		139.20	
Taborga Rivero Huascar Eduardo	APORTACIO	696.00	
Aquique Lavat Elias Arturo		11,414.40	
Aquique Lavat Elias Arturo	APORTACIO	15,172.80	
González García Veronica Ariadna		10,231.20	
González García Veronica Ariadna	APORTACIO	10,231.20	
Madrigal Pilon Miguel Ángel		6,403.20	
Madrigal Pilon Miguel Ángel	APORTACIO	6,403.20	
Sosa León Ildelfonso		5,322.00	
Sosa León Ildelfonso	APORTACIO	5,322.00	
Aldana Jiménez Blanca Delia		2,570.40	
Aldana Jiménez Blanca Delia	APORTACIO	2,570.40	
Aramburo y Walz Maria del Carmén		2,436.00	

R

**CENTRO MORELENSE DE LAS ARTES DEL ESTADO DE MORELOS**  
**ESTADO DE SITUACION FINANCIERA**

Hoja : 9

Fecha : 17/01/2013

01 ENE 2012 Al 31 DIC 2012

Descripción	Presentación por Todos	20XN	20XN-1
Aramburo y Walz María del Carmén	APORTACIO	2,436.00	
Garulli Bighi Vincenzo		16,843.20	
Garulli Bighi Vincenzo	APORTACIO	16,843.20	
Vázquez Castro Omar		6,681.60	
Vázquez Castro Omar	APORTACIO	6,681.60	
Guerra Sánchez Jesús		8,769.60	
Guerra Sánchez Jesús	APORTACIO	8,769.60	
Miranda Montesinos Circe Gladys		8,908.80	
Miranda Montesinos Circe Gladys	APORTACIO	8,908.80	
Martínez Trujillo Fernando		1,218.00	
Martínez Trujillo Fernando	APORTACIO	1,218.00	
Ochoa Lozano Gabriela		1,680.00	
Ochoa Lozano Gabriela	APORTACIO	1,680.00	
Seguridad Social y Seguros por pagar a CP		144,739.28	115,282.42
Aportaciones Patronales al IMSS		261,779.41	115,282.42
Aportaciones Patronales al IMSS	APORTACIO	406,518.69	
Otras prestaciones sociales y económicas por pagar a CP		682,368.43	
Aportaciones al Instituto de Credito		105,466.84	
Aportaciones al Instituto de Credito	APORTACIO	105,466.84	
Gratificación de Fin de Año	APORTACIO	682,368.43	
Proveedores por Pagar a Corto Plazo		46,984.77	
Proveedores por Pagar a Corto Plazo	APORTACIO	2,093.29	
Zúñiga Tapia Sidonia Cipriana		4,089.00	
Axa Seguros SA de CV		6,888.67	
Axa Seguros SA de CV	APORTACIO	6,888.67	
Gasolinera DIF Morelos	APORTACIO	1,500.00	
Vázquez Guillen Pedro	APORTACIO	1,800.00	
Comisiones, Intereses		501.12	
Comisiones, Intereses	APORTACIO	501.12	
Retenciones y Contribuciones por Pagar a Corto Plazo		595,113.65	435,645.98
ISR Retenido por Salarios		553,723.49	80,941.44
ISR Retenido por Salarios	APORTACIO	686,387.69	
IMSS Retenido		69,533.19	15,451.78
IMSS Retenido	APORTACIO	70,886.64	
ISR Retenido por Honorarios		28,569.78	8,549.56
ISR Retenido por Honorarios	APORTACIO	44,604.52	
ISR Retenido por Honorarios Asimilables a Salarios		209,216.63	73,472.28
ISR Retenido por Honorarios Asimilables a Salarios	APORTACIO	341,948.01	
ISR por Arrendamiento de Inmuebles		24,000.00	3,000.00
ISR por Arrendamiento de Inmuebles	APORTACIO	24,000.00	
ISR por Salarios (Aguinaldo)		0.08	254,230.92

R



**CENTRO MORELENSE DE LAS ARTES DEL ESTADO DE MORELOS**  
**ESTADO DE SITUACION FINANCIERA**

Hoja: 10

Fecha: 17/01/2013

01 ENE 2012 Al 31 DIC 2012

Descripción	Presentación por Todos	20XN	20XN-1
ISR por Salarios (Aguinaldo)	APORTACIO	274,272.38	
Impuestos Sobre Nómina y Otros que Deriven de una Relación Laboral por Pagar a CP	APORTACIO	38,057.57	
Aportacion Patronal al ICTSGEM		23,712.14	
Aportacion Patronal al ICTSGEM	APORTACIO	23,712.14	
Aportacion Trabajador al ICTSGEM		43,938.52	
Aportacion Trabajador al ICTSGEM	APORTACIO	43,938.53	
Otras Cuentas por Pagar a Corto Plazo		919,367.28	1,162,549.77
Alumnos		51,857.00	54,857.00
Alumnos 2011		24,414.50	24,414.50
Núñez Cisneros Dalia G.		130.00	130.00
Mastache Salas Carlos		150.00	150.00
Bahena Gamez Tania		100.00	100.00
Servicios Escolares 2012		21,760.00	21,760.00
Suárez Gutierrez Gabriela		1,260.00	1,260.00
Cornejo Rodríguez Isis		500.00	500.00
Crossley Ballina Andrew P.		3,542.50	3,542.50
Otras Cuentas Por Pagar		867,510.28	1,107,692.77
Seguro de Vida		84.40	84.40
Prestamo Especial ICTSGEM		46,328.41	
Prestamo Especial ICTSGEM	APORTACIO	46,328.41	
Prestamo Quirografario ICTSGEM		49,496.28	
Prestamo Quirografario ICTSGEM	APORTACIO	49,496.28	
Prestamo Vehículo ICTSGEM		55,293.11	
Prestamo Vehículo ICTSGEM	APORTACIO	55,293.11	
Prestamo Hipotecario ICTSGEM		12,902.79	
Prestamo Hipotecario ICTSGEM	APORTACIO	12,902.79	
Pago Nomina Aval Especial		725.67	
Pago Nomina Aval Especial	APORTACIO	725.67	
Remanente Ptro. Vehiculo Usado		5,600.00	
Remanente Ptro. Vehiculo Usado	APORTACIO	5,600.00	
Interes Moratorio Ptko Quirografario ICTSGEM		14.10	
Interes Moratorio Ptko Quirografario ICTSGEM	APORTACIO	14.10	
Remanente Ptro Quirografario ICTSGEM		100.00	
Remanente Ptro Quirografario ICTSGEM	APORTACIO	100.00	
Viatcos de Maestros		19,700.00	19,700.00
Amortizaciones al ICTSGEM		108,094.59	
Amortizaciones al ICTSGEM	APORTACIO	108,094.59	
Concurso Semana Artes 2012		5,000.00	
Proyecto PAICE		799,777.87	
FONACOT		688.99	2,844.29
FONACOT	APORTACIO	441.66	

R

# CENTRO MORELENSE DE LAS ARTES DEL ESTADO DE MORELOS

## ESTADO DE SITUACION FINANCIERA

Hoja : 11





Fecha : 17/01/2013

01 ENE 2012    Al    31 DIC 2012

Descripción	Presentación por Todos	20XN	20XN-1
Sapac		928.00	21,335.00
APRSOFT		34,800.00	364,800.00
Servicio Telefónico		5,189.62	2,863.12
Servicio Telefónico	APORTACIO	2,277.72	
<b>HACIENDA PÚBLICA/ PATRIMONIO</b>		<b>7,469,547.12</b>	<b>4,793,650.29</b>
<b>HACIENDA PÚBLICA /PATRIMONIO GENERADO</b>		<b>7,469,547.12</b>	<b>4,793,650.29</b>
<b>Resultados del Ejercicio (Ahorro/ Desahorro)</b>		<b>4,526,909.56</b>	<b>2,958,932.73</b>
Ejercicio 2011		2,958,932.73	2,958,932.73
<b>Resultados de Ejercicios Anteriores</b>		<b>222,397.69</b>	<b>222,397.69</b>
Ejercicio 2010		222,397.69	222,397.69
<b>Revalúos</b>		<b>1,107,920.00</b>	
Revalúo de Bienes Muebles		1,107,920.00	
<b>Modificaciones al Patrimonio</b>		<b>1,612,319.87</b>	<b>1,612,319.87</b>
Adquisición de Bienes Muebles		1,273,796.19	1,273,796.19
Adquisición de Bienes Intangibles		338,523.68	338,523.68
<b>TOTAL DE PASIVO Y HACIENDA PUBLICA/PATRIMONIO</b>		<b>10,020,028.36</b>	<b>6,687,310.29</b>

ELABORÓ  C.P. ATALA HERNÁNDEZ REYES DIRECTORA DE FIN. Y REC. HUM.	REVISÓ  C.P. CATALINA GARCIA BELTRÁN SECRETARIA ADMINISTRATIVA	VALIDO	Yo. Bo.  ITRO. JAVIER ALMAZÁN ORIHUEL RECTOR DEL CMAEM
--	---	--------	--

*h*

**CENTRO MORELENSE DE LAS ARTES DEL ESTADO DE MORELOS**  
**ESTADO DE ACTIVIDADES**

Hoja : 1

Fecha : 17/01/2013

01 ENE 2012 Al 31 DIC 2012

Descripción Presentación por Todos 20XN 20XN-1

**INGRESOS Y OTROS BENEFICIOS**

23,649,869.83

**INGRESOS DE GESTIÓN**

**8,166,500.98**

**Ingresos por Venta de Bienes y Servicios**

**8,166,500.98**

Ingresos por Venta de Bienes y Servicios de Organismos Descentralizados

8,106,768.83

Ingresos por Venta de Bienes y Servicios de Organismos Descentralizados

INGRESOS F 59,732.15

Cuotas Semestrales

638,979.77

Cuotas Semestrales

APORTACIONES 160,113.50

Cuotas Semestrales

INGRESOS F 5,476,360.55

Certificado Parcial de Estudios

1,130,000.00

Certificado Parcial de Estudios

APORTACIONES 1,130,000.00

Certificado Parcial de Estudios

INGRESOS F 250.00

Certificado Total de Estudios

100.00

Certificado Total de Estudios

INGRESOS F 2,950.00

Constancia con Calificaciones

200.00

Constancia con Calificaciones

INGRESOS F 1,240.00

Examen de Admision Musica

INGRESOS F 750.00

Credencia Subsecuente o Reposicion

180.00

Credencia Subsecuente o Reposicion

INGRESOS F 960.00

Examen de Admision Danza

INGRESOS F 1,650.00

Examen Extraordinario

INGRESOS F 9,600.00

Inscripcion Anual

38,000.00

Inscripcion Anual

INGRESOS F 181,000.00

Titulos

1,000.00

Titulos

INGRESOS F 16,100.00

Visitas Domiciliarias en Municipios

INGRESOS F 1,500.00

Visitas Domiciliarias en Otros Municipios

INGRESOS F 1,200.00

Taller de Verano

27,023.75

Taller de Verano

INGRESOS F 385,925.00

Ingresos No Identificados

12,603.75

Ingresos No Identificados

INGRESOS F 180,117.66

Ingresos Identificados Ejercicio Anterior

77,140.50

Ingresos Identificados Ejercicio Anterior

INGRESOS F 39,162.50

CONACULTA

1,130,000.00

**PARTICIPACIONES, APORTACIONES, TRANSFERENCIAS, ASIGNACIONES, SUBSIDIOS Y OTRAS AYUDAS**

**15,400,570.87**

**Participaciones y Aportaciones**

**15,400,570.87**

Aportaciones

19,480.00

Aportaciones

APORTACIONES 15,381,520.03

Convenios

429.16

**OTROS INGRESOS Y BENEFICIOS**

**82,797.98**

Handwritten signatures and stamps are present at the bottom of the page, including a large signature on the left and several smaller ones on the right.

**CENTRO MORELENSE DE LAS ARTES DEL ESTADO DE MORELOS**  
**ESTADO DE ACTIVIDADES**

Hoja : 2

Fecha : 17/01/2013

01 ENE 2012 Al 31 DIC 2012

Descripción	Presentación por Todos	20XN	20XN-1
<b>Ingresos Financieros</b>		<b>53.16</b>	
Otros Ingresos Financieros		53.16	
<b>Otros Ingresos y Beneficios Varios</b>		<b>82,744.82</b>	
Otros Ingresos y Beneficios Varios		18,754.60	
Otros Ingresos y Beneficios Varios	INGRESOS F	63,990.22	
<b><u>GASTOS Y OTRAS PÉRDIDAS</u></b>		<b><u>22,081,893.00</u></b>	
<b>GASTOS DE FUNCIONAMIENTO</b>		<b>21,694,830.50</b>	
<b>SERVICIOS PERSONALES</b>		<b>18,424,375.29</b>	
REMUNERACIONES AL PERSONAL DE CARACTER PERMANENTE		5,467,522.49	
SUELDOS BASE AL PERSONAL PERMANENTE.		5,467,522.49	
Sueldos base al personal permanente.		-68.81	
Sueldos base al personal permanente.	APORTACIOI	5,467,591.30	
REMUNERACIONES AL PERSONAL DE CARACTER TRANSITORIO		7,878,416.53	
HONORARIOS ASIMILABLES A SALARIOS.		7,878,416.53	
Honorarios Asimilables a Salarios.		-15,598.72	
Honorarios Asimilables a Salarios.	APORTACIOI	7,894,015.25	
REMUNERACIONES ADICIONALES Y ESPECIALES		2,815,072.58	
PRIMAS POR AÑOS DE SERVICIOS EFECTIVOS PRESTADOS.		60,832.32	
Primas por años de servicios efectivos prestados.	APORTACIOI	60,832.32	
PRIMAS DE VACACIONES, DOMINICAL Y GRATIFICACION DE FIN DE AÑO		1,579,340.07	
Prima Vacacional y Dominical	APORTACIOI	158,834.75	
Gratificacion de Fin de Año	APORTACIOI	1,420,505.32	
COMPENSACIONES		73,880.52	
Otras compensaciones	APORTACIOI	73,880.52	
HONORARIOS ESPECIALES.		1,101,019.67	
Honorarios Especiales.	APORTACIOI	1,101,019.67	
SEGURIDAD SOCIAL		1,353,605.62	
Cuotas al I.M.S.S.	APORTACIOI	1,006,350.62	
INSTITUTO DE CREDITO PARA LOS TRABAJADORES AL SERVICIO DEL GOBIERNO DEL ESTADO DE MORELOS (ICTSGEM)		347,255.00	
Instituto de Crédito para los Trabajadores al Servicio del Gobierno del Estado de Morelos (ICTSGEM)		1,452.68	
Instituto de Crédito para los Trabajadores al Servicio del Gobierno del Estado de Morelos (ICTSGEM)	APORTACIOI	345,802.32	
OTRAS PRESTACIONES SOCIALES Y ECONOMICAS		834,839.78	
INDEMNIZACIONES		38,911.86	
Indemnizaciones	APORTACIOI	38,911.86	
PRESTACIONES Y HABERES DE RETIRO		355,741.41	
Prestaciones y haberes de retiro		39,036.34	
Prestaciones y haberes de retiro	APORTACIOI	316,705.07	
Prima Dominical	APORTACIOI	1,464.69	
OTRAS PRESTACIONES SOCIALES Y ECONOMICAS		438,721.82	

**CENTRO MORELENSE DE LAS ARTES DEL ESTADO DE MORELOS**  
**ESTADO DE ACTIVIDADES**

Hoja : 3

Fecha : 17/01/2013

01 ENE 2012 Al 31 DIC 2012

Descripción	Presentación por Todos	20XN	20XN-1
Ayuda de renta	APORTACIOI	16,849.36	
Despensa	APORTACIOI	16,849.36	
Ayuda para Transporte	APORTACIOI	11,072.44	
Otras prestaciones económicas. (ayuda de comida)	APORTACIOI	393,950.66	
PREVISIONES		74,918.29	
PREVISIONES DE CARÁCTER LABORAL, ECONOMICA Y DE SEGURIDAD SOCIAL		74,918.29	
Previsiones de carácter laboral, económica y de seguridad social	APORTACIOI	74,918.29	
<b>MATERIALES Y SUMINISTROS</b>		<b>501,422.55</b>	
MATERIALES DE ADMINISTRACION, EMISIÓN DE DOCUMENTOS Y ARTÍCULOS OFICIALES		343,694.33	
MATERIALES DE ADMINISTRACION, EMISIÓN DE DOCUMENTOS Y ARTÍCULOS OFICIALES.		69,294.05	
Materiales, útiles y equipos menores de oficina		679.27	
Materiales, útiles y equipos menores de oficina	APORTACIOI	68,614.78	
MATERIALES Y UTILES DE IMPRESION Y REPRODUCCION.		3,336.62	
Materiales y útiles de impresión y reproducción		359.97	
Materiales y útiles de impresión y reproducción	APORTACIOI	2,976.65	
MATERIALES, UTILES Y EQUIPOS MENORES DE TECNOLOGIAS DE LA INFORMACION Y COMUNICACIONES.		158,280.43	
Materiales, útiles y equipos menores de tecnologías de la información y comunicaciones	APORTACIOI	158,280.43	
MATERIAL IMPRESO E INFORMACION DIGITAL.		11,593.92	
Material impreso e información digital.	APORTACIOI	11,593.92	
MATERIAL DE LIMPIEZA.		74,412.90	
Material de limpieza		257.93	
Material de limpieza	APORTACIOI	74,154.97	
MATERIAL DIDACTICO Y UTILES DE ENSEÑANZA.		26,776.41	
Material didáctico y útiles de enseñanza.		516.00	
Material didáctico y útiles de enseñanza.	APORTACIOI	21,179.61	
Material didáctico y útiles de enseñanza.	APORTACIOI	5,080.80	
ALIMENTOS Y UTENSILIOS		38,606.80	
PRODUCTOS ALIMENTICIOS PARA PERSONAS.		38,606.80	
Productos alimenticios para personas	APORTACIOI	38,606.80	
MATERIALES Y ARTICULOS DE CONSTRUCCIÓN Y DE REPARACION Y MANTENIMIENTO		23,960.26	
MATERIALES Y ARTICULOS DE CONSTRUCCION Y DE REPARACION Y MANTENIMIENTO	APORTACIOI	15,683.92	
MADERA Y PRODUCTOS DE MADERA.		125.00	
Madera y productos de madera	APORTACIOI	125.00	
MATERIAL ELECTRICO Y ELECTRONICO.		185.98	
Material eléctrico.		114.00	
Material eléctrico.	APORTACIOI	71.98	
ARTICULOS METALICOS PARA LA CONSTRUCCION		2,216.45	
Artículos metálicos para la construcción	APORTACIOI	2,216.45	
MATERIALES COMPLEMENTARIOS		6,930.44	

R

**CENTRO MORELENSE DE LAS ARTES DEL ESTADO DE MORELOS**  
**ESTADO DE ACTIVIDADES**

Hoja : 4

Fecha : 17/01/2013

01 ENE 2012 Al 31 DIC 2012

Descripción	Presentación por Todos	20XN	20XN-1
Materiales complementarios	APORTACIOI	6,930.44	
OTROS MATERIALES Y ARTICULOS DE CONSTRUCCION Y REPARACION.		14,502.39	
Otros materiales y artículos de construcción y reparación.		334.49	
Otros materiales y artículos de construcción y reparación.	APORTACIOI	14,167.90	
PRODUCTOS QUIMICOS, FARMACEUTICOS Y DE LABORATORIO		9,753.63	
PRODUCTOS QUIMICOS BASICOS	APORTACIOI	3,014.52	
FERTILIZANTES, PESTICIDAS, ABONOS Y OTROS AGROQUIMICOS.		3,616.01	
Fertilizantes, pesticidas, abonos y otros agroquímicos.	APORTACIOI	3,616.01	
MEDICINAS Y PRODUCTOS FERMACEUTICOS.		3,123.10	
Medicinas y productos farmacéuticos.	APORTACIOI	3,123.10	
COMBUSTIBLES, LUBRICANTES Y ADITIVOS		21,589.50	
COMBUSTIBLES, LUBRICANTES Y ADITIVOS.		21,589.50	
Combustibles.	APORTACIOI	21,500.00	
Lubricantes y aditivos.	APORTACIOI	89.50	
VESTUARIO, BLANCOS, PRENDAS DE PROTECCION Y ARTICULOS DEPORTIVOS		13,652.99	
VESTUARIO Y UNIFORMES.		7,534.00	
Uniformes.	APORTACIOI	7,534.00	
PRENDAS DE SEGURIDAD Y PROTECCION PERSONAL.		550.99	
Prendas de seguridad y protección personal.	APORTACIOI	550.99	
BLANCOS Y OTROS PRODUCTOS TEXTILES, EXCEPTO PRENDAS DE VESTIR.		5,568.00	
Blancos y otros productos textiles, excepto prendas de vestir.	APORTACIOI	5,568.00	
HERRAMIENTAS, REFACCIONES Y ACCESORIOS MENORES.		34,481.12	
HERRAMIENTAS MENORES.		11,421.29	
Herramientas menores.	APORTACIOI	392.01	
Herramientas menores.	APORTACIOI	11,029.28	
REFACCIONES Y ACCESORIOS MENORES DE EDIFICIOS.		3,087.85	
Refacciones y accesorios menores de edificios.		15.00	
Refacciones y accesorios menores de edificios.	APORTACIOI	3,072.85	
REFACCIONES Y ACCESORIOS MENORES DE MOBILIARIO Y EQUIPO DE ADMINISTRACION, EDUCACIONAL Y RECREATIVO.		17,708.49	
Refacciones y accesorios menores de mobiliario y equipo de administración, educacional y recreativo.	APORTACIOI	17,708.49	
REFACCIONES Y ACCESORIOS MENORES DE EQUIPO DE COMPUTO Y TECNOLOGIAS DE LA INFORMACION.	APORTACIOI	2,263.49	
<b>SERVICIOS GENERALES</b>		<b>2,769,032.66</b>	
SERVICIOS BASICOS		379,023.65	
SERVICIOS BASICOS	APORTACIOI	1,500.00	
ENERGIA ELECTRICA.		230,987.00	
Energía eléctrica.	APORTACIOI	230,987.00	
AGUA.		50,637.22	
Agua.	APORTACIOI	50,637.22	
TELEFONIA TRADICIONAL.		28,976.22	

*h*

*[Handwritten signatures and initials]*

*[Handwritten signatures and initials]*

**CENTRO MORELENSE DE LAS ARTES DEL ESTADO DE MORELOS**  
**ESTADO DE ACTIVIDADES**

Hoja : 5

Fecha : 17/01/2013

01 ENE 2012 Al 31 DIC 2012

Descripción	Presentación por Todos	20XN	20XN-1
Telefonía tradicional.		1,720.94	
Telefonía tradicional.	APORTACIO	27,255.28	
TELEFONIA CELULAR.		4,944.12	
TELEFONIA CELULAR.	APORTACIO	56,792.10	
Telefonía celular.	APORTACIO	4,944.12	
SERVICIOS DE ACCESO DE INTERNET, REDES Y PROCESAMIENTO DE INFORMACION.		1,898.99	
Servicios de acceso de Internet, redes y procesamiento de información.	APORTACIO	1,898.99	
SERVICIOS POSTAL Y TELEGRAFICO.		4,788.00	
Servicio postal.	APORTACIO	4,788.00	
SERVICIOS DE ARRENDAMIENTO		419,978.60	
SERVICIOS DE ARRENDAMIENTO	APORTACIO	38,209.81	
ARRENDAMIENTO DE EDIFICIOS.		417,600.00	
Arrendamiento de edificios.	APORTACIO	417,600.00	
ARRENDAMIENTO DE MOBILIARIOS Y EQUIPO DE ADMINISTRACION, EDUCACIONAL Y RECREATIVO.		2,378.60	
Arrendamiento de mobiliario y equipo de administración, educacional y recreativo.		0.60	
Arrendamiento de mobiliario y equipo de administración, educacional y recreativo.	APORTACIO	2,378.00	
SERVICIOS PROFESIONALES, CIENTIFICOS, TECNICOS Y OTROS SERVICIOS		27,194.18	
SERVICIOS LEGALES, DE CONTABILIDAD, AUDITORIA Y RELACIONADOS.		14,500.00	
Servicios legales, de contabilidad, auditoría y relacionados.	APORTACIO	14,500.00	
SERVICIOS DE APOYO ADMINISTRATIVO, FOTOCOPIADO E IMPRESIÓN.		12,694.18	
Servicios de impresión de formas oficiales.	APORTACIO	7,853.79	
Servicios de impresión y elaboración de materiales informativos.	APORTACIO	4,840.39	
SERVICIOS FINANCIEROS, BANCARIOS Y COMERCIALES		158,077.21	
SERVICIOS FINANCIEROS Y BANCARIOS.		18,866.06	
Servicios financieros y bancarios.		501.12	
Servicios financieros y bancarios.	APORTACIO	18,364.94	
SERVICIOS DE RESPONSABILIDAD PATRIMONIAL Y FIANZAS.		120,649.67	
Servicios de responsabilidad patrimonial y fianzas.	APORTACIO	120,649.67	
SEGURO DE BIENES PATRIMONIALES.		18,561.48	
Seguro de bienes patrimoniales.	APORTACIO	18,561.48	
SERVICIOS DE INSTALACION, REPARACION, MANTENIMIENTO Y CONSERVACION		1,159,131.27	
CONSERVACIÓN Y MANTENIMIENTO MENOR DE INMUEBLES		1,132,075.58	
Conservación y mantenimiento menor de inmuebles		799,777.87	
Conservación y mantenimiento menor de inmuebles	APORTACIO	2,022.42	
Conservación y mantenimiento menor de inmuebles	APORTACIO	330,275.29	
INSTALACION, REPARACIÓN Y MANTENIMIENTO DE MOBILIARIO Y EQUIPO DE ADMINISTRACION, EDUCACIONAL Y RECREATIVO.		19,036.00	
Instalación, reparación y mantenimiento de mobiliario y equipo de administración, educacional y recreativo.	APORTACIO	19,036.00	
REPARACION Y MANTENIMIENTO DE EQUIPO DE TRANSPORTE.		5,260.19	

R

# CENTRO MORELENSE DE LAS ARTES DEL ESTADO DE MORELOS

## ESTADO DE ACTIVIDADES

Hoja : 6

Fecha : 17/01/2013

01 ENE 2012    AI    31 DIC 2012

Descripción	Presentación por Todos	20XN	20XN-1
Reparación y mantenimiento de equipo de transporte.	APORTACIOI	5,260.19	
INSTALACION, REPARACION Y MANTENIMIENTO DE MAQUINARIA, OTROS EQUIPOS Y HERRAMIENTAS.		406.00	
Instalación, reparación y mantenimiento de maquinaria, otros equipos y herramientas.	APORTACIOI	406.00	
SERVICIOS DE LIMPIEZA Y MANEJO DE DESECHOS.		2,304.50	
Servicios de limpieza y manejo de desechos.		270.00	
Servicios de limpieza y manejo de desechos.	APORTACIOI	2,034.50	
SERVICIOS DE JARDINERIA Y FUMIGACION.		49.00	
Servicios de jardinería y fumigación.	APORTACIOI	49.00	
SERVICIOS DE COMUNICACIÓN SOCIAL Y PUBLICIDAD		269,553.45	
DIFUSIÓN POR RADIO, TELEVISIÓN Y OTROS MEDIOS DE MENSAJE SOBRE PROGRAMAS Y ACTIVIDADES GUBERNAMENTALES.		7,807.20	
Difusión por radio, televisión y otros medios de mensajes sobre programas y actividades gubernamentales.	APORTACIOI	7,807.20	
SERVICIOS DE CREATIVIDAD, PREPRODUCCION Y PRODUCCION DE PUBLICIDAD, EXCEPTO INTERNET.		261,746.25	
Servicios de creatividad, preproducción y producción de publicidad, excepto internet	APORTACIOI	2,436.00	
Espectaculos Culturales		122.96	
Espectaculos Culturales	APORTACIOI	259,187.29	
SERVICIOS DE TRASLADO Y VIATICOS		164,022.72	
SERVICIOS DE TRASLADO Y VIATICOS.		14,512.00	
pasajes terrestres.		120.00	
pasajes terrestres.	APORTACIOI	14,392.00	
VIATICOS EN EL PAIS.		149,510.72	
Viáticos dentro del Estado.		80.00	
Viáticos dentro del Estado.	APORTACIOI	3,532.00	
Viáticos fuera del Estado.		16,657.72	
Viáticos fuera del Estado.	APORTACIOI	162,321.00	
Prestadores de servicios		-32,330.00	
Prestadores de servicios	APORTACIOI	-750.00	
SERVICIOS OFICIALES		5,793.00	
GASTOS MENORES.		5,793.00	
Gastos menores.		124.84	
Gastos menores.	APORTACIOI	5,668.16	
OTROS SERVICIOS GENERALES		146,548.77	
Impuestos y derechos.	APORTACIOI	3,318.20	
IMPUESTOS SOBRE NÓMINA Y OTROS QUE DERIVEN		143,230.57	
Impuestos sobre nómina y otros que deriven	APORTACIOI	143,230.57	
<b>TRANSFERENCIAS, ASIGNACIONES, SUBSIDIOS Y OTRAS AYUDAS</b>		<b>387,062.50</b>	
<b>Ayudas Sociales</b>		<b>387,062.50</b>	
Ayudas Sociales a Personas	INGRESOS F	226,819.00	
Becas	APORTACIOI	160,243.50	

*R*

*[Handwritten signature]*

*[Handwritten signature]*

*[Handwritten signature]*

*[Handwritten signatures]*



CENTRO MORELENSE DE LAS ARTES DEL ESTADO DE MORELOS  
ESTADO DE ACTIVIDADES

Hoja: 7

Fecha: 17/01/2013

01 ENE 2012 Al 31 DIC 2012

Descripción

Presentación por Todos


20XN

20XN-1

AHORRO/DESAHORRO NETO DEL EJERCICIO

1,567,976.83

ELABORÓ  C.P. ATALA HERNÁNDEZ REYES DIRECTORA DE FIN. Y REC. HUM.	REVISÓ  C.P. CATALINA GARCÍA BELTRÁN SECRETARIA ADMINISTRATIVA	VALIDO	Vd. Bo.  MTR. JAVIER ALMAZÁN ORIHUEL DIRECTOR DEL CMAEM
---	--	--------	---



**CENTRO MORELENSE DE LAS ARTES DEL ESTADO DE MORELOS**  
**ESTADO DE VARIACIONES EN LA HACIENDA PUBLICA/PATRIMONIO**

Hoja: 1

Fecha: 17/01/2013

01 ENE 2012

Al



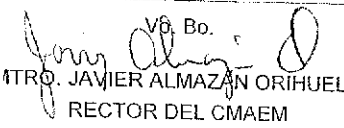
31 DIC 2012

Presentación por Todos

Concepto	Hacienda Pública/ Patrimonio Contribuido	Hacienda Pública/ Patrimonio Generado de Ejercicios Anteriores	Hacienda Pública/ Patrimonio Generado del Ejercicio	Ajustes por Cambios de Valor	TOTAL
Hacienda Pública/Patrimonio Neto al Final del Ejercicio Anterior	0.00	-222,397.69	0.00	0.00	-222,397.69
Cambios en la Hacienda Pública/Patrimonio 20XN1	0.00	0.00	0.00	0.00	0.00
Actualizaciones y Donaciones de Capital	0.00	0.00	0.00	0.00	0.00
Actualizaciones de la Hacienda Pública/Patrimonio	0.00	0.00	0.00	0.00	0.00
Ganancia/Pérdida por Revalúos	0.00	-1,107,920.00	0.00	0.00	-1,107,920.00
Reservas	0.00	0.00	0.00	0.00	0.00
Resultados del Ejercicio: Ahorro/Desahorro	0.00	-2,958,932.73	0.00	0.00	-2,958,932.73
Otras Variaciones del Patrimonio Neto	0.00	0.00	0.00	0.00	0.00
Cambios en Políticas Contables y Cambios por errores Contables	0.00	0.00	0.00	0.00	0.00
<b>Patrimonio Neto Inicial Ajustado del Ejercicio</b>	0.00	0.00	0.00	0.00	0.00
Actualizaciones Y Donaciones de Capital	0.00	0.00	0.00	0.00	0.00
Actualizaciones de la Hacienda Pública/Patrimonio	0.00	0.00	0.00	0.00	0.00

**SALDO NETO EN LA HACIENDA PUBLICA/PATRIMONIO**

-4,289,250.42

ELABORO  C.P. ATALA HERNÁNDEZ REYES DIRECTORA DE FIN. Y REC. HUM.	REVISO  C.P. CATALINA GARCÍA BELTRÁN SECRETARIA ADMINISTRATIVA	VALIDO	Vº. Bo.  MTRO. JAVIER ALMAZÁN ORIHUEL RECTOR DEL CMAEM
--	---	--------	---

*[Handwritten signatures and initials scattered below the table]*

**CENTRO MORELENSE DE LAS ARTES DEL ESTADO DE MORELOS**  
**ESTADO DE FLUJO DE EFECTIVO**

Hoja : 1

Fecha : 17/01/2013

01 ENE 2012

Al

31 DIC 2012

Flujo (-)=Origen (+)=Aplicación

Descripción	Presentación por Todos	20XN	20XN-1	Flujo
-------------	------------------------	------	--------	-------

**FLUJOS DE EFECTIVO DE LAS ACTIVIDADES DE GESTION**

**ORIGEN**

Ingresos por Venta de Bienes y Servicios		-8,166,500.98		-8,166,500.98
Participaciones y Aportaciones		-15,400,570.87		-15,400,570.87
Aportaciones		-15,401,000.03		-15,401,000.03
Convenios		429.16		429.16
OTROS INGRESOS Y BENEFICIOS		-82,797.98		-82,797.98

**APLICACION**

SERVICIOS PERSONALES		18,424,375.29		18,424,375.29
MATERIALES Y SUMINISTROS		501,422.55		501,422.55
SERVICIOS GENERALES		2,769,032.66		2,769,032.66
TRANSFERENCIAS, ASIGNACIONES, SUBSIDIOS Y OTRAS AYUDAS		387,062.50		387,062.50
Ayudas Sociales		387,062.50		387,062.50

**FLUJOS NETOS DE EFECTIVO POR ACTIVIDADES DE OPERACION**

**FLUJOS DE EFECTIVO DE LAS ACTIVIDADES DE INVERSION**

**ORIGEN**

INGRESOS POR VENTA DE BIENES Y SERVICIOS		-8,166,500.98		-8,166,500.98
CONTRIBUCIONES DE CAPITAL		-15,401,000.03		-15,401,000.03
OTROS INGRESOS Y BENEFICIOS		-82,797.98		-82,797.98

VENTA DE ACTIVOS FISICOS

OTROS

**APLICACION**

ACTIVO NO CIRCULANTE		3,735,383.84	1,639,837.47	2,095,546.37
DERECHOS A RECIBIR EFECTIVO O EQUIVALENTES A LARGO PLAZO				
BIENES MUEBLES INFRAESTRUCTURA Y CONSTRUCCIONES EN PROCESO				
BIENES MUEBLES		3,167,904.34	1,271,313.79	1,896,590.55
BIENES INTANGIBLES		567,479.50	338,523.68	228,955.82
DEPRECIACIONES				
ACTIVOS DIFERIDOS			30,000.00	-30,000.00

**FLUJOS DE EFECTIVO DE LAS ACTIVIDADES DE FINANCIAMIENTO**

**ORIGEN**

PASIVO (ENDEUDAMIENTO NETO)		-2,550,481.24	-1,893,660.00	-656,821.24
INTERNO		-2,550,481.24	-1,893,660.00	-656,821.24
EXTERNO				

**APLICACION**

INCREMENTO DE ACTIVOS FINANCIEROS		2,021,588.43	5,047,472.82	-3,025,884.39
SERVICIOS DE LA DEUDA				
INTERNO		-2,550,481.24	-1,893,660.00	-656,821.24
EXTERNO				

DISMINUCION DE OTROS PASIVOS

FLUJOS NETOS DE EFECTIVO POR ACTIVIDADES DE FINANCIAMIENTO

**CENTRO MORELENSE DE LAS ARTES DEL ESTADO DE MORELOS**  
**ESTADO DE FLUJO DE EFECTIVO**

Hoja : 2

Fecha : 17/01/2013



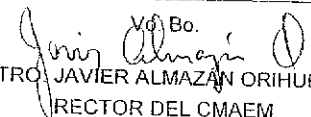
01 ENE 2012

Al






31 DIC 2012

Flujo (-)=Origen (+)=Aplicación

Descripción	Presentación por Todos	20XN	20XN-1	Flujo
<b>INCREMENTO / DISMINUCION NETA EN EL EFECTIVO Y EQUIVALENTES AL EFECTIVO</b>				
EFFECTIVO Y EQUIVALENTES AL EFECTIVO AL INICIO DEL EJERCICIO		4,263,056.08	3,087,440.34	1,175,615.74
EFFECTIVO Y EQUIVALENTES AL EFECTIVO AL FINAL DEL EJERCICIO		4,263,056.08		4,263,056.08
SUMA DE COLUMNAS		-29,864,759.64	5,733,608.10	

 ELABORO C.P. ATALA HERNÁNDEZ REYES DIRECTORA DE FIN. Y REC. HUM.	 REVISO C.P. CATALINA GARCIA BELTRÁN SECRETARIA ADMINISTRATIVA	VALIDO	Vº Bº  ATRO JAVIER ALMAZAN ORIHUEL RECTOR DEL CMAEM
---	--	--------	---

R

**CENTRO MORELENSE DE LAS ARTES DEL ESTADO DE MORELOS**  
**ESTADO ANALÍTICO DEL ACTIVO**

Hoja : 1

Fecha : 17/01/2013

01 ENE 2012 Al 31 DIC 2012

Presentación por Todos

Descripción	Saldo Inicial	Cargos Periodo	Abonos Periodo	Saldo Final	Flujo Periodo
<b>ACTIVO</b>	<b><u>6,687,310.29</u></b>	<b><u>53,447,109.90</u></b>	<b><u>50,114,391.84</u></b>	<b><u>10,020,028.35</u></b>	<b><u>-3,332,718.06</u></b>
ACTIVO CIRCULANTE	5,047,472.82	51,321,563.53	50,084,391.84	6,284,644.51	-1,237,171.69
Efectivo y Equivalentes	3,087,440.34	27,507,790.08	26,332,174.34	4,263,056.08	-1,175,615.74
Efectivo	11.58	9,500.00	9,541.52	-29.94	41.52
Fondo Fijo de DFRH	-29.94	2,500.00	2,500.00	-29.94	0.00
Fondo Fijo DRM y SG	41.52	5,000.00	5,041.52		41.52
Fondo Fijo Campus Vista Hermosa		2,000.00	2,000.00		0.00
Bancos/Tesorería	3,087,428.76	27,498,290.08	26,322,632.82	4,263,086.02	-1,175,657.26
BANCOMER - 0985	1,809,255.05	20,295,501.26	20,637,582.17	1,467,174.14	342,080.91
BANCOMER - 445	278,173.71	6,070,118.46	4,352,158.16	1,996,134.01	-1,717,960.30
BANCOMER 0185504872	1,000,000.00		1,000,000.00		1,000,000.00
BANCOMER 0190589519		1,131,410.36	331,632.49	799,777.87	-799,777.87
Derechos a Recibir Efectivo o Equivalentes	1,960,032.48	23,813,773.45	23,752,217.50	2,021,588.43	-61,555.95
Cuentas por Cobrar a Corto Plazo		5,953,234.49	5,953,234.49		0.00
Alumnos Ejercicio 2012		5,819,458.96	5,819,458.96		0.00
Concesion de Cafetería del CMAEM		27,500.00	27,500.00		0.00
Rendimientos de Cuentas		53.16	53.16		0.00
Ingresos Varios		106,222.37	106,222.37		0.00
Deudores Diversos por Cobrar a Corto Plazo	1,960,032.48	16,730,538.96	16,668,983.01	2,021,588.43	-61,555.95
DEUDORES ADMINISTRATIVOS	22,837.63	58,976.38	67,572.85	14,241.16	8,596.47
Santiago Hernández Pedro	9,090.31			9,090.31	0.00
Martínez Patiño Sonia Leticia	348.96	4,744.68	5,093.64		348.96
Pérez Monzón Gustavo	-18.82	236.64	217.82		-18.82
Torres Astudillo Luz Alba	12,723.90	197.50	13,118.90	-197.50	12,921.40
Orduña Cano Leonor	-54.13	54.13			-54.13

**CENTRO MORELENSE DE LAS ARTES DEL ESTADO DE MORELOS**  
**ESTADO ANALÍTICO DEL ACTIVO**

Hoja : 2

Fecha : 17/01/2013

01 ENE 2012 Al 31 DIC 2012

Presentación por Todos

Descripción	Saldo Inicial	Cargos Periodo	Abonos Periodo	Saldo Final	Flujo Periodo
Castillo Vega Abrahan	747.41	409.61	922.62	234.40	513.01
Acosta Vega José Luis		0.01	0.01		0.00
Nava Sotelo Alejandro		798.75	798.75		0.00
Múñoz Brito Gabriela		20,100.30	16,393.42	3,706.88	-3,706.88
Hernández Reyes Atala		6,644.74	6,356.90	287.84	-287.84
Carrera Bonilla Juan Carlos		496.49	496.49		0.00
Pérez González JOSé Anselmo		24,431.35	23,559.30	872.05	-872.05
Sánchez Martínez Diana Belen		321.00	321.00		0.00
Matha Laura Vergara Estrada		541.18		541.18	-541.18
Marquez Tamayo Lily Aurora			294.00	-294.00	294.00
<b>OTROS DEUDORES</b>	<b>1,937,194.85</b>	<b>16,671,562.58</b>	<b>16,601,410.16</b>	<b>2,007,347.27</b>	<b>-70,152.42</b>
Subsidio al Empleo	3,563.17	42,978.32	39,080.00	7,461.49	-3,898.32
Gobierno del Estado de Morelos	591,776.40	15,403,209.56	15,975,505.96	19,480.00	572,296.40
Area de Música	95,549.09		3,545.00	92,004.09	3,545.00
Area de Teatro	30,696.00		68.00	30,628.00	68.00
Area de Artes Visuales	118,372.31		20,405.00	97,967.31	20,405.00
Area de Danza	83,982.00		1,135.00	82,847.00	1,135.00
Construcciones, instalación, C	596.38			596.38	0.00
Albarran Rendón Veronica	150.00			150.00	0.00
Ruiz Monroy Javier	1,050.00	4,500.00	3,300.00	2,250.00	-1,200.00
Area de Música 2011	375,589.00		162,783.00	212,806.00	162,783.00
Area de Teatro 2011	74,387.50		54,300.00	20,087.50	54,300.00
Area de Artes Visuales 2011	336,045.50		196,314.50	139,731.00	196,314.50
Area de Danza 2011	225,437.50		141,616.50	83,821.00	141,616.50
BANCOMER		33,357.20	3,357.20	30,000.00	-30,000.00

**CENTRO MORELENSE DE LAS ARTES DEL ESTADO DE MORELOS**  
**ESTADO ANALÍTICO DEL ACTIVO**

Hoja : 3

Fecha : 17/01/2013

01 ENE 2012 Al 31 DIC 2012

Presentación por Todos

Descripción	Saldo Inicial	Cargos Periodo	Abonos Periodo	Saldo Final	Flujo Periodo
Alumnos Artes Visuales 2012		263,212.00		263,212.00	-263,212.00
Alumnos Danza 2012		258,378.50		258,378.50	-258,378.50
Alumnos Maestros 2012		203,000.00		203,000.00	-203,000.00
Alumnos Musica 2012		402,846.50		402,846.50	-402,846.50
Alumnos Teatro 2012		60,080.50		60,080.50	-60,080.50
Ingresos por Recuperar a Corto Plazo		1,130,000.00	1,130,000.00		0.00
<b>ACTIVO NO CIRCULANTE</b>	<b>1,639,837.47</b>	<b>2,125,546.37</b>	<b>30,000.00</b>	<b>3,735,383.84</b>	<b>-2,095,546.37</b>
Bienes Muebles	1,271,313.79	1,896,590.55		3,167,904.34	-1,896,590.55
Mobiliario y Equipo de Administración	316,836.91	438,277.27		755,114.18	-438,277.27
Muebles de Oficina y Estantería	39,093.43	30,728.40		69,821.83	-30,728.40
Equipo de Cómputo y de Tecnologías de la Información	277,743.48	315,218.87		592,962.35	-315,218.87
Mobiliario y Equipo Educativo y Recreativo	455,813.74	1,424,977.60		1,880,791.34	-1,424,977.60
Cámaras Fotográficas y de Video		22,680.32		22,680.32	-22,680.32
Otro Mobiliario y Equipo Educativo y Recreativo	455,813.74	1,402,297.28		1,858,111.02	-1,402,297.28
Equipo de Transporte	473,520.00			473,520.00	0.00
TIIDA SEDAN 2011	170,800.00			170,800.00	0.00
URVAN MOD. 2011	302,720.00			302,720.00	0.00
Maquinaria, Otros Equipos y Herramientas	25,143.14	33,335.68		58,478.82	-33,335.68
Equipo de Comunicación y Telecomunicación	19,519.64	40.00		19,559.64	-40.00
Herramientas y Máquinas-Herramienta	5,623.50	20,295.68		25,919.18	-20,295.68
Otros Equipos		13,000.00		13,000.00	-13,000.00
Activos Intangibles	338,523.68	228,955.82		567,479.50	-228,955.82
Software	338,523.68	182,735.62		521,259.30	-182,735.62
Software	338,523.68			338,523.68	0.00
Licencias		46,220.20		46,220.20	-46,220.20

**CENTRO MORELENSE DE LAS ARTES DEL ESTADO DE MORELOS**  
**ESTADO ANALÍTICO DEL ACTIVO**




Hoja : 4

Fecha : 17/01/2013

01 ENE 2012 Al 31 DIC 2012

Presentación por Todos


Descripción	Saldo Inicial	Cargos Periodo	Abonos Periodo	Saldo Final	Flujo Periodo
Licencias Informáticas e Intelectuales		46,220.20		46,220.20	-46,220.20
Activos Diferidos	30,000.00		30,000.00	0.00	30,000.00
Otros Activos Diferidos	30,000.00		30,000.00		30,000.00


ELABORO  C.P. ATALA HERNANDEZ REYES DIRECTORA DE FINANZAS Y R.H	REVISO  C.P. CATALINA GARCIA BELTRAN SECRETARIA ADMINISTRATIVA	VALIDO	Vo.Bo.  JAVIER ALMAZAN ORIHUEL RECTOR
---	--	--------	---

















**CENTRO MORELENSE DE LAS ARTES DEL ESTADO DE MORELOS**  
**ESTADO DE CUENTAS ORDEN**


Hoja : 1

Fecha : 17/01/2013

01 ENE 2012      Al      31 DIC 2012

Descripción	Presentación por Todos	20XN	20XN-1
Demandas Judicial en Proceso de Resolución		650,000.00	
Resolución de Demandas en Proceso Judicial		-650,000.00	
<b><u>CUENTAS DE ORDEN PRESUPUESTARIAS</u></b>			<b><u>0.01</u></b>
Ley de Ingresos por Ejecutar		743,493.91	
Ley de Ingresos por Ejecutar	APORTACIOI	15,381,520.03	
Ley de Ingresos por Ejecutar	APORTACIOI	1,130,000.00	
Ley de Ingresos por Ejecutar	INGRESOS F	6,416,738.08	
Ley de Ingresos Devengada		-674,116.41	
Ley de Ingresos Devengada	INGRESOS F	-532,881.09	
Ley de Ingresos Recaudada	APORTACIOI	-15,381,520.03	
Ley de Ingresos Recaudada	APORTACIOI	-1,130,000.00	
Ley de Ingresos Recaudada	INGRESOS F	-5,953,234.49	
<b>PRESUPUESTO DE EGRESOS</b>			<b>0.01</b>
Presupuesto de Egresos por Ejercer		-107,576.36	
Presupuesto de Egresos por Ejercer	APORTACIOI	-26,556,105.36	
Presupuesto de Egresos por Ejercer	APORTACIOI	-1,329,846.13	
Presupuesto de Egresos Comprometido		-728,295.46	
Presupuesto de Egresos Comprometido	APORTACIOI	-2,791,088.61	
Presupuesto de Egresos Devengado		728,295.46	
Presupuesto de Egresos Devengado	APORTACIOI	2,791,088.61	
Presupuesto de Egresos Ejercido		55,843.59	
Presupuesto de Egresos Ejercido	APORTACIOI	-1,973,880.06	
Presupuesto de Egresos Pagado		51,732.77	
Presupuesto de Egresos Pagado	APORTACIOI	28,529,985.43	
Presupuesto de Egresos Pagado	APORTACIOI	1,329,846.13	



CENTRO MORELENSE DE LAS ARTES DEL ESTADO DE MORELOS  
ESTADO DE CUENTAS ORDEN

Hoja : 2

Fecha : 17/01/2013

01-ENE 2012 Al 31-DIC 2012

Descripción

Presentación por Todos

20XN

20XN-1

<p>ELABORO <i>[Signature]</i> C.P. ATALA HERNANDEZ REYES DIRECTORA DE FINANZAS Y R.H</p>	<p>REVISO <i>[Signature]</i> C.P. CATALINA GARCIA BELTRAN SECRETARIA ADMINISTRATIVA</p>	<p>VALIDO</p>	<p>Vc. Bo. <i>[Signature]</i> MTR. JAVIER ALMAZAN ORIHUEL RECTOR</p>
--	---	---------------	--

*[Handwritten mark]*

*[Handwritten marks and signatures]*

# CENTRO MORELENSE DE LAS ARTES DEL ESTADO DE MORELOS

## BALANZA DE COMPROBACIÓN

Presentación por Todos

Fecha: 17/01/2013

Periodo del 01/01/2012 Al 31/12/2012

Hoja: 1

Cuenta	Nombre	Subsidio	Sdo. Ini.	Debe	Haber	Sdo. Fin.
1	ACTIVO		6,687,310.29	53,447,109.90	50,114,391.84	10,020,028.35
1.1	ACTIVO CIRCULANTE		5,047,472.82	51,321,563.53	50,084,391.84	6,284,644.51
1.1.1	Efectivo y Equivalentes		3,087,440.34	27,507,790.08	26,332,174.34	4,263,056.08
1.1.1.1	Efectivo		11.58	9,500.00	9,541.52	-29.94
1.1.1.1.1	Fondo Fijo de DFRH		-29.94	2,500.00	2,500.00	-29.94
1.1.1.1.2	Fondo Fijo DRM y SG		41.52	5,000.00	5,041.52	0.00
1.1.1.1.3	Fondo Fijo Campus Vista Hermosa		0.00	2,000.00	2,000.00	0.00
1.1.1.2	Bancos/Tesorería		3,087,428.76	27,498,290.08	26,322,632.82	4,263,086.02
1.1.1.2.1.1	BANCOMER - 0985		1,809,255.05	20,295,501.26	20,637,582.17	1,467,174.14
1.1.1.2.1.2	BANCOMER - 445		278,173.71	6,070,118.46	4,352,158.16	1,996,134.01
1.1.1.2.1.3	BANCOMER 0185504872		1,000,000.00	0.00	1,000,000.00	0.00
1.1.1.2.1.4	BANCOMER 0190589519		0.00	1,131,410.36	331,632.49	799,777.87
1.1.2	Derechos a Recibir Efectivo o Equivalentes		1,960,032.48	23,813,773.45	23,752,217.50	2,021,588.43
1.1.2.2	Cuentas por Cobrar a Corto Plazo		0.00	5,953,234.49	5,953,234.49	0.00
1.1.2.2.1	Alumnos Ejercicio 2012		0.00	5,819,458.96	5,819,458.96	0.00
1.1.2.2.2	Concesion de Cafeteria del CMAEM		0.00	27,500.00	27,500.00	0.00
1.1.2.2.3	Rendimientos de Cuentas		0.00	53.16	53.16	0.00
1.1.2.2.4	Ingresos Varios		0.00	106,222.37	106,222.37	0.00
1.1.2.3	Deudores Diversos por Cobrar a Corto Plazo		1,960,032.48	16,730,538.96	16,668,983.01	2,021,588.43
1.1.2.3.1	DEUDORES ADMINISTRATIVOS		22,837.63	58,976.38	67,572.85	14,241.16
1.1.2.3.1.01	Santiago Hernández Pedro		9,090.31	0.00	0.00	9,090.31
1.1.2.3.1.02	Martínez Patiño Sonia Leticia		348.96	4,744.68	5,093.64	0.00
1.1.2.3.1.03	Pérez Monzón Gustavo		-18.82	236.64	217.82	0.00
1.1.2.3.1.04	Torres Astudillo Luz Alba		12,723.90	197.50	13,118.90	-197.50
1.1.2.3.1.05	Orduña Cano Leonor		-54.13	54.13	0.00	0.00
1.1.2.3.1.06	Castillo Vega Abraham		747.41	409.61	922.62	234.40
1.1.2.3.1.07	Acosta Vega José Luis		0.00	0.01	0.01	0.00
1.1.2.3.1.08	Nava Sotelo Alejandro		0.00	798.75	798.75	0.00
1.1.2.3.1.09	Muñoz Brito Gabriela		0.00	20,100.30	16,393.42	3,706.88
1.1.2.3.1.10	Hernández Reyes Atala		0.00	6,644.74	6,356.90	287.84
1.1.2.3.1.11	Carrera Bonilla Juan Carlos		0.00	496.49	496.49	0.00
1.1.2.3.1.12	Pérez González JOSé Anselmo		0.00	24,431.35	23,559.30	872.05
1.1.2.3.1.13	Sánchez Martínez Diana Belen		0.00	321.00	321.00	0.00
1.1.2.3.1.14	Matha Laura Vergara Estrada		0.00	541.18	0.00	541.18
1.1.2.3.1.15	Marquez Tamayo Lily Aurora		0.00	0.00	294.00	-294.00
1.1.2.3.2	OTROS DEUDORES		1,937,194.85	16,671,562.58	16,601,410.16	2,007,347.27
1.1.2.3.2.01	Subsidio al Empleo		3,563.17	42,978.32	39,080.00	7,461.49
1.1.2.3.2.02	Gobierno del Estado de Morelos		591,776.40	15,403,208.56	15,975,505.96	19,480.00
1.1.2.3.2.03	Area de Música		95,549.09	0.00	3,545.00	92,004.09
1.1.2.3.2.04	Area de Teatro		30,696.00	0.00	68.00	30,628.00
1.1.2.3.2.05	Area de Artes Visuales		118,372.31	0.00	20,405.00	97,967.31
1.1.2.3.2.06	Area de Danza		83,982.00	0.00	1,135.00	82,847.00
1.1.2.3.2.07	Construcciones, Instalación, C		596.38	0.00	0.00	596.38
1.1.2.3.2.08	Albarran Rendón Veronica		150.00	0.00	0.00	150.00

**CENTRO MORELENSE DE LAS ARTES DEL ESTADO DE MORELOS**  
**BALANZA DE COMPROBACIÓN**



Presentación por Todos

Fecha: 17/01/2013

Periodo del 01/01/2012 Al 31/12/2012

Hoja: 2

Cuenta	Nombre	Subsidio	Sdo. Ini.	Debe	Haber	Sdo. Fin.
1.1.2.3.2.09	Ruiz Monroy Javier		1,050.00	4,500.00	3,300.00	2,250.00
1.1.2.3.2.10	Area de Música 2011		375,589.00	0.00	162,783.00	212,806.00
1.1.2.3.2.11	Area de Teatro 2011		74,387.50	0.00	54,300.00	20,087.50
1.1.2.3.2.12	Area de Artes Visuales 2011		336,045.50	0.00	196,314.50	139,731.00
1.1.2.3.2.13	Area de Danza 2011		225,437.50	0.00	141,616.50	83,821.00
1.1.2.3.2.14	BANCOMER		0.00	33,357.20	3,357.20	30,000.00
1.1.2.3.2.15	Alumnos Artes Visuales 2012		0.00	263,212.00	0.00	263,212.00
1.1.2.3.2.16	Alumnos Danza 2012		0.00	258,378.50	0.00	258,378.50
1.1.2.3.2.17	Alumnos Maestros 2012		0.00	203,000.00	0.00	203,000.00
1.1.2.3.2.18	Alumnos Musica 2012		0.00	402,846.50	0.00	402,846.50
1.1.2.3.2.19	Alumnos Teatro 2012		0.00	60,080.50	0.00	60,080.50
1.2.4	Ingresos por Recuperar a Corto Plazo		0.00	1,130,000.00	1,130,000.00	0.00
1.2	ACTIVO NO CIRCULANTE		1,639,837.47	2,125,546.37	30,000.00	3,735,383.84
1.2.4	Bienes Muebles		1,271,313.79	1,896,590.55	0.00	3,167,904.34
1.2.4.1	Mobiliario y Equipo de Administración		316,836.91	439,277.27	0.00	755,114.18
1.2.4.1.1	Muebles de Oficina y Estantería		39,093.43	30,728.40	0.00	69,821.83
1.2.4.1.3	Equipo de Cómputo y de Tecnologías de la Información		277,743.48	315,218.87	0.00	592,962.35
1.2.4.2	Mobiliario y Equipo Educativo y Recreativo		455,813.74	1,424,977.60	0.00	1,880,791.34
1.2.4.2.3	Cámaras Fotográficas y de Video		0.00	22,680.32	0.00	22,680.32
1.2.4.2.9	Otro Mobiliario y Equipo Educativo y Recreativo		455,813.74	1,402,297.28	0.00	1,858,111.02
1.2.4.4	Equipo de Transporte		473,520.00	0.00	0.00	473,520.00
1.2.4.4.1.1	TIIDA SEDAN 2011		170,800.00	0.00	0.00	170,800.00
1.2.4.4.1.2	URVAN MOD. 2011		302,720.00	0.00	0.00	302,720.00
1.2.4.6	Maquinaria, Otros Equipos y Herramientas		25,143.14	33,335.68	0.00	58,478.82
1.2.4.6.5	Equipo de Comunicación y Telecomunicación		19,519.64	40.00	0.00	19,559.64
1.2.4.6.7	Herramientas y Máquinas-Herramienta		5,623.50	20,295.68	0.00	25,919.18
1.2.4.6.9	Otros Equipos		0.00	13,000.00	0.00	13,000.00
1.2.5	Activos Intangibles		338,523.68	228,955.82	0.00	567,479.50
1.2.5.1	Software		338,523.68	182,735.82	0.00	521,259.30
1.2.5.1.1	Software		338,523.68	0.00	0.00	338,523.68
1.2.5.4	Licencias		0.00	46,220.20	0.00	46,220.20
1.2.5.4.1	Licencias Informáticas e Intelectuales		0.00	46,220.20	0.00	46,220.20
1.2.7	Activos Diferidos		30,000.00	0.00	30,000.00	0.00
1.2.7.9	Otros Activos Diferidos		30,000.00	0.00	30,000.00	0.00
2	PASIVO		-1,893,660.00	26,036,015.68	26,692,836.92	-2,550,481.24
2.1	PASIVO CIRCULANTE		-1,893,660.00	26,036,015.68	26,692,836.92	-2,550,481.24
2.1.1	Cuentas por Pagar a Corto Plazo		-1,893,660.00	26,036,015.68	26,692,836.92	-2,550,481.24
2.1.1.1	Servicios Personales por Pagar a Corto Plazo		-295,464.25	17,960,761.44	18,652,219.44	-986,922.25
2.1.1.1.1	Remuneración por pagar al Personal de carácter permanente a CP		-583.33	5,525,006.82	5,557,008.32	-32,584.83
2.1.1.1.1.01	Nava Sotelo Alejandro		-583.33	6,030.03	5,446.70	0.00
2.1.1.1.1.02	Hernández Reyes Atala		0.00	2,500.00	2,500.00	0.00








**CENTRO MORELENSE DE LAS ARTES DEL ESTADO DE MORELOS**  
**BALANZA DE COMPROBACIÓN**

Presentación por Todos

Fecha: 17/01/2013

Periodo del 01/01/2012 Al 31/12/2012

Hoja: 3

Cuenta	Nombre	Subsidio	Sdo. Ini.	Debe	Haber	Sdo. Fin.
2.1.1.1.1.03	Ibarrola López Antonio		0.00	2,000.00	2,000.00	0.00
2.1.1.1.1.04	López Montiel Edgar Olivio		0.00	57,638.72	57,638.72	0.00
2.1.1.1.1.05	Amaya Hector		0.00	20,946.81	23,082.49	-2,135.68
2.1.1.1.1.06	Gaviña Astidullo Mario Israel		0.00	86,952.06	86,952.06	0.00
2.1.1.1.1.07	Najera Vilchis Fernando		0.00	18,872.74	18,872.74	0.00
2.1.1.1.1.08	Torres Astudillo Luz Alba		0.00	29,094.64	29,094.64	0.00
2.1.1.1.1.09	Alcantara Antunez Jose Luis		0.00	48.02	48.02	0.00
2.1.1.1.1.10	Remuneraciones por Pagar a C.P.		0.00	4,904,226.70	4,932,238.55	-28,011.85
2.1.1.1.1.11	Provisiones de Caracter Laboral , Economico y Seg. Social		0.00	56,698.73	56,698.73	0.00
2.1.1.1.1.12	Concha Portillo Esperanza		0.00	67,275.14	67,275.14	0.00
2.1.1.1.1.13	Alvarez Dominguez Fernando		0.00	1,230.67	1,230.67	0.00
2.1.1.1.1.14	Balderas Gama Marco Antonio		0.00	1,640.30	1,640.30	0.00
2.1.1.1.1.15	Orduña Cano Leonor		0.00	21,969.38	21,969.38	0.00
2.1.1.1.1.16	Cureño Hernandez Azucena		0.00	23,703.18	23,703.18	0.00
2.1.1.1.1.17	Pérez González José Anselmo		0.00	11,221.59	11,221.59	0.00
2.1.1.1.1.19	Morante Pantaleón Saúl		0.00	4,425.46	4,425.46	0.00
2.1.1.1.1.20	Vazquez Navarrete Arturo		0.00	30,552.93	30,552.93	0.00
2.1.1.1.1.21	Rodriguez Nava Sara Oyuki		0.00	0.00	2,437.30	-2,437.30
2.1.1.1.1.22	Acosta Vega José Luis		0.00	21,435.11	21,435.11	0.00
2.1.1.1.2	Remuneración por pagar al Personal de carácter transitorio a GP		-179,598.50	1,413,618.46	1,366,831.27	-132,811.31
2.1.1.1.2.1	Profesionistas por Honorarios Asimilables a Salarios		-108,696.70	1,075,587.66	1,023,918.47	-57,027.51
2.1.1.1.2.1.001	Agüero Ayala Mario Alberto		-2,714.70	8,223.90	5,509.20	0.00
2.1.1.1.2.1.002	González Alvarado Galo Alberto		-53.00	556.70	556.70	-53.00
2.1.1.1.2.1.003	Olivera Salinas Abelardo		-2,880.00	5,760.00	2,880.00	0.00
2.1.1.1.2.1.004	Muzzio Arevalo Hector Gabriel		-10,620.00	0.00	0.00	-10,620.00
2.1.1.1.2.1.005	Albarran Rendón Verónica		-750.00	0.00	0.00	-750.00
2.1.1.1.2.1.006	Xolocotzin Paracelso Elias		-684.94	1,021.90	336.96	0.00
2.1.1.1.2.1.007	Ruiz Monroy Javier		-7,260.00	38,775.18	31,515.18	0.00
2.1.1.1.2.1.008	Balmaceda Avelar Javier		-600.00	2,473.42	4,033.42	-2,160.00
2.1.1.1.2.1.009	Miranda Quevedo Marcos Leonardo		-4,950.00	10,575.00	6,675.00	-1,050.00
2.1.1.1.2.1.010	Toffanin Andreas		-1,200.00	11,485.58	11,485.58	-1,200.00
2.1.1.1.2.1.011	Conde Flores Luis Adbalian		-450.00	3,750.00	3,300.00	0.00
2.1.1.1.2.1.012	Vázquez Roman Ireli Irmariane		-3,000.00	7,200.00	5,250.00	-1,050.00
2.1.1.1.2.1.013	Ibarra Olivera Eduardo Javier		-4,000.00	11,004.57	7,004.57	0.00
2.1.1.1.2.1.014	Arteaga López Carla Cecilia		-280.00	6,210.00	6,210.00	-280.00
2.1.1.1.2.1.015	Vargas Estrada María Penelope		-600.00	18,750.00	18,750.00	-600.00
2.1.1.1.2.1.016	Riva Palacio Nieto Victoria		-6,000.00	0.00	0.00	-6,000.00
2.1.1.1.2.1.017	Avilez Garcia Christopher		-1,695.82	3,813.58	2,117.76	0.00
2.1.1.1.2.1.018	Ortiz Martínez Ruben		-16,580.00	25,790.34	16,890.34	-7,680.00
2.1.1.1.2.1.019	Yralda Alonso Fernando		-2,750.00	13,815.14	10,565.14	500.00
2.1.1.1.2.1.020	Sagarra Portuondo Edgar		-1,200.00	13,200.00	12,000.00	0.00
2.1.1.1.2.1.021	Baez Acosta Lorena		-1,750.00	1,811.60	561.60	-500.00

# CENTRO MORELENSE DE LAS ARTES DEL ESTADO DE MORELOS

## BALANZA DE COMPROBACIÓN

Presentación por Todos

Fecha : 17/01/2013

Periodo del 01/01/2012 Al 31/12/2012

Hoja : 4

Cuenta	Nombre	Subsidio	Sdo. Ini.	Debe	Haber	Sdo. Fin.
2.1.1.1.2.1.022	Ramos Koprivitza Vera Milarca		-1,440.00	0.00	0.00	-1,440.00
2.1.1.1.2.1.023	Rosales Villar Ana Lucia		-7,920.00	13,860.00	5,940.00	0.00
2.1.1.1.2.1.024	López Varela Ana Lourdes		-3,900.00	13,680.00	11,700.00	-1,920.00
2.1.1.1.2.1.025	Barrera Rivas Lluvia		-4,320.00	17,589.84	14,319.84	-1,050.00
2.1.1.1.2.1.026	Arenas Pérez Ramón		-6,300.00	9,900.00	3,600.00	0.00
2.1.1.1.2.1.027	Carrión Parga Lisa		-2,550.00	450.00	0.00	-2,100.00
2.1.1.1.2.1.028	Almazán Orihuela Javier		-2,781.57	7,709.35	4,927.78	0.00
2.1.1.1.2.1.029	Gardiman Martínez Claude		-5,650.00	6,245.24	1,145.24	-750.00
2.1.1.1.2.1.030	Tellez Villaseñor Hordofez Rodrigo		-300.00	5,790.00	5,490.00	0.00
2.1.1.1.2.1.031	Nequiz Zamora Edgar Alejandro		-300.00	8,880.00	9,030.00	-450.00
2.1.1.1.2.1.032	Vigo Caceres Alejandro		-900.00	20,880.58	20,730.58	-750.00
2.1.1.1.2.1.033	Rocha Hernández Sheila Margarita		-900.00	900.00	0.00	0.00
2.1.1.1.2.1.034	Serrano Aleman Mauricio		-1,600.00	18,181.90	16,381.90	0.00
2.1.1.1.2.1.035	Najera Sandoval Alejandro		583.33	0.00	583.33	0.00
2.1.1.1.2.1.036	Mora Delgado Alberto		0.00	7,639.28	7,639.28	0.00
2.1.1.1.2.1.037	Aguirre de Samaniego Erika del Carmen		0.00	6,445.58	6,445.58	0.00
2.1.1.1.2.1.038	Almazán Orihuela Joel		0.00	2,374.66	2,374.66	0.00
2.1.1.1.2.1.039	Anastacio Cabello Alfonso		0.00	2,136.96	4,236.96	-2,100.00
2.1.1.1.2.1.040	Balderas Osorio Roman		0.00	1,401.60	1,401.60	0.00
2.1.1.1.2.1.041	Carrión Ávila José Antonio		0.00	2,791.77	2,791.77	0.00
2.1.1.1.2.1.042	Castro Camacho Marco Antonio		0.00	377.48	377.48	0.00
2.1.1.1.2.1.043	De la Garza Richardson Francisco Javier		0.00	19,670.98	19,670.98	0.00
2.1.1.1.2.1.044	García Colín Briceño Mariana		0.00	3,712.32	3,712.32	0.00
2.1.1.1.2.1.045	García Váldez Ricardo de Jesús		0.00	660.58	660.58	0.00
2.1.1.1.2.1.046	González Osorio Oliver Omar		0.00	336.96	336.96	0.00
2.1.1.1.2.1.047	Guadarrama Ochoa Ismael		0.00	641.67	641.67	0.00
2.1.1.1.2.1.048	Ibarrola López Antonio		0.00	2,349.32	2,349.32	0.00
2.1.1.1.2.1.049	Juallek Güemez Juan Yered		0.00	2,240.83	2,240.83	0.00
2.1.1.1.2.1.050	Juárez Roque Ursus Luis Alfonso		0.00	8,581.25	8,581.25	0.00
2.1.1.1.2.1.051	Laval Guinea Luis		0.00	10,549.94	10,549.94	0.00
2.1.1.1.2.1.052	Lizaranzu Ingram-Eiser Ian David		0.00	1,323.95	1,323.95	0.00
2.1.1.1.2.1.053	Loreto Hernández Adrian		0.00	112.32	112.32	0.00
2.1.1.1.2.1.054	Marquez Tamayo Lily Aurora		0.00	5,747.42	5,747.42	0.00
2.1.1.1.2.1.055	Martínez Patiño Sonia Leticia		0.00	10,494.72	8,763.40	1,731.32
2.1.1.1.2.1.056	Maya Pino Alejandro		0.00	213.89	213.89	0.00
2.1.1.1.2.1.057	Medrano Rodríguez Victor		0.00	5,846.41	5,846.41	0.00
2.1.1.1.2.1.058	Meyran Patiño Ingrid		0.00	17,099.83	17,099.83	0.00
2.1.1.1.2.1.059	Mora Delgado Jesús Pavel		0.00	534.72	534.72	0.00
2.1.1.1.2.1.060	Prado Mayda		0.00	9,947.80	9,947.80	0.00
2.1.1.1.2.1.061	Ortiz Gaona Juan Antonio		0.00	943.68	943.68	0.00
2.1.1.1.2.1.062	Pelacios Quiroz Luis Emilio		0.00	754.94	754.94	0.00
2.1.1.1.2.1.063	Requejo Blunno Leonardo		0.00	374.30	374.30	0.00
2.1.1.1.2.1.064	Ripley Landa Pamela Mary Magdalen		0.00	8,876.50	8,876.50	0.00
2.1.1.1.2.1.064	Rivarola Domínguez Carlos Enrique		0.00	6,719.13	6,719.13	0.00

**CENTRO MORELENSE DE LAS ARTES DEL ESTADO DE MORELOS**  
**BALANZA DE COMPROBACIÓN**

Presentación por Todos

Fecha: 17/01/2013

Periodo del 01/01/2012 Al 31/12/2012

Hoja: 5

Cuenta	Nombre	Subsidio	Sdo. Ini.	Debe	Haber	Sdo. Fin.
2.1.1.1.2.1.065	Roman Cuautle Mario Alberto		0.00	495.73	495.73	0.00
2.1.1.1.2.1.066	Rubalcaba Ducoing Aldo		0.00	6,917.78	6,917.78	0.00
2.1.1.1.2.1.067	Saénez Romero Maya Guadalupe		0.00	4,475.40	4,475.40	0.00
2.1.1.1.2.1.068	Sánchez Bahena José Alejandro		0.00	3,249.28	3,249.28	0.00
2.1.1.1.2.1.069	Santoyo Ocampo Agustín		0.00	3,947.99	3,947.99	0.00
2.1.1.1.2.1.070	Silva Escorcía Itzel		0.00	7,871.60	7,871.60	0.00
2.1.1.1.2.1.071	Tamez Quinto Diana Ofelia		0.00	492.48	492.48	0.00
2.1.1.1.2.1.072	TorresAgatón Peralta Enrique		0.00	11,190.71	11,190.71	0.00
2.1.1.1.2.1.073	Vigñon Whaley Pérez José Alberto		0.00	5,269.59	5,269.59	0.00
2.1.1.1.2.1.074	Romero Salgado Victor Mauricio		0.00	56,790.00	56,790.00	0.00
2.1.1.1.2.1.075	Novo Fernández Antonia		0.00	19,020.00	19,020.00	0.00
2.1.1.1.2.1.076	Hersch Martínez Barranco Berniece Marcela		0.00	4,280.83	4,280.83	0.00
2.1.1.1.2.1.077	Arteaga Hernández Sergio Feliciano		0.00	3,566.91	3,350.00	216.91
2.1.1.1.2.1.078	Aguilar Rodríguez Eric Owen		0.00	5,280.00	5,730.00	-450.00
2.1.1.1.2.1.079	García Gutiérrez Gabriela		0.00	6,990.00	6,990.00	0.00
2.1.1.1.2.1.080	Elena Sergio Felix		0.00	16,770.00	17,370.00	-600.00
2.1.1.1.2.1.081	Hernández Lizazo Jorge Alberto		0.00	6,000.00	6,000.00	0.00
2.1.1.1.2.1.082	Hernández Domínguez Jesús		0.00	18,600.00	18,600.00	0.00
2.1.1.1.2.1.083	Leal García Luis Ramón		0.00	2,100.00	2,100.00	0.00
2.1.1.1.2.1.084	Ocellli Baez Alexandra		0.00	20,283.12	20,283.12	0.00
2.1.1.1.2.1.085	Veloz Vicario Gilberto		0.00	1,500.00	3,600.00	-2,100.00
2.1.1.1.2.1.086	Zanete Viededo Alexis		0.00	42,223.41	42,223.41	0.00
2.1.1.1.2.1.087	Reyes Lazcano Mario Alfonso		0.00	18,342.96	18,342.96	0.00
2.1.1.1.2.1.088	Tello Salgado Zaid Aii		0.00	7,560.00	7,560.00	0.00
2.1.1.1.2.1.089	Ocampo Flores Adriana		0.00	5,970.00	5,970.00	0.00
2.1.1.1.2.1.090	Rangel Castro Rodrigo		0.00	12,150.00	12,150.00	0.00
2.1.1.1.2.1.091	Enriquez Orozco Yazmin		0.00	32,203.00	32,203.00	0.00
2.1.1.1.2.1.092	Sánchez García Rosa Virginia		0.00	7,950.00	7,950.00	0.00
2.1.1.1.2.1.093	MORALES IZQUIERDO ANA PAOLA		0.00	3,840.00	3,840.00	0.00
2.1.1.1.2.1.094	Cano Briceño Kenia		0.00	2,400.00	2,400.00	0.00
2.1.1.1.2.1.095	Lavin Monloya Maria de la Paz		0.00	1,080.00	1,080.00	0.00
2.1.1.1.2.1.096	Aguirre de Samaniego Gabriela		0.00	5,760.00	5,760.00	0.00
2.1.1.1.2.1.097	Davila Brom BEatriz		0.00	2,400.00	3,840.00	-1,440.00
2.1.1.1.2.1.098	Guevara Garfias Uzy		0.00	0.00	2,520.00	-2,520.00
2.1.1.1.2.1.099	Perez MOnzon Gustavo		0.00	2,880.00	2,880.00	0.00
2.1.1.1.2.1.100	Zapata Benitez Ana Gariz		0.00	960.00	960.00	0.00
2.1.1.1.2.1.101	Carrillo Babani Marcelo		0.00	5,700.00	5,700.00	0.00
2.1.1.1.2.1.102	Martínez Patiño Liza Estela		0.00	6,750.00	6,750.00	0.00
2.1.1.1.2.1.103	Belancourt del Castillo Jesús		0.00	6,000.00	6,000.00	0.00
2.1.1.1.2.1.104	Cejka Luna Gloria Esther		0.00	9,000.00	9,000.00	0.00
2.1.1.1.2.1.105	Colín Cruz Jaime		0.00	10,200.00	10,200.00	0.00
2.1.1.1.2.1.106	Cruz Arellano Eloina		0.00	17,250.00	17,250.00	0.00
2.1.1.1.2.1.107	Figueroa Ibarra Lucy Albertina		0.00	3,000.00	3,000.00	0.00
2.1.1.1.2.1.108	Flores López Gabriel Carlos		0.00	9,060.00	9,060.00	0.00

**CENTRO MORELENSE DE LAS ARTES DEL ESTADO DE MORELOS**  
**BALANZA DE COMPROBACIÓN**

Presentación por Todos

Fecha : 17/01/2013

Periodo del 01/01/2012 Al 31/12/2012

Hoja : 6

Cuenta	Nombre	Subsidio	Sdo. Ini.	Debe	Haber	Sdo. Fin.
2.1.1.1.2.1.109	González Arredondo Norma Elena		0.00	4,500.00	4,500.00	0.00
2.1.1.1.2.1.110	Hernández Tamayo Mayarí Nohemi		0.00	4,500.00	9,000.00	-4,500.00
2.1.1.1.2.1.111	Jiménez Cano Rendón Fernando		0.00	4,500.00	4,500.00	0.00
2.1.1.1.2.1.112	Muro Carmona Guadalupe		0.00	3,600.00	3,600.00	0.00
2.1.1.1.2.1.113	Peñalva Diaz María Amparo		0.00	6,870.00	6,870.00	0.00
2.1.1.1.2.1.114	Pliego Ronces Tiburcio Porfirio		0.00	5,250.00	5,250.00	0.00
2.1.1.1.2.1.115	Zavala Suzan Joaquin		0.00	3,600.00	3,600.00	0.00
2.1.1.1.2.1.116	Valenzuela Lavín Laida Odisea		0.00	7,500.00	7,500.00	0.00
2.1.1.1.2.1.117	Zúñiga Zúñiga Carolina		0.00	15,000.00	15,000.00	0.00
2.1.1.1.2.1.118	Archundia Hernández Aldo		0.00	5,040.00	5,040.00	0.00
2.1.1.1.2.1.119	Arias Alvarez Fátima Paola		0.00	3,220.00	4,590.00	-1,370.00
1.1.2.1.120	Beuren Blackmore Cristopher Jan Van		0.00	2,880.00	2,880.00	0.00
2.1.1.1.2.1.121	Calvario Casarrubias Gabriela		0.00	4,900.00	4,900.00	0.00
2.1.1.1.2.1.122	Contreras Olmedo Veronica		0.00	3,750.00	3,750.00	0.00
2.1.1.1.2.1.123	De Pover Annette		0.00	8,700.00	8,700.00	0.00
2.1.1.1.2.1.124	Espinosa De Pavia Salvador		0.00	1,800.00	2,520.00	-720.00
2.1.1.1.2.1.125	García Valadez Brenda Leticia		0.00	5,810.00	5,810.00	0.00
2.1.1.1.2.1.126	Lezama Tellez Victor		0.00	5,220.00	5,520.00	-300.00
2.1.1.1.2.1.127	Menard Dorina		0.00	4,680.00	4,680.00	0.00
2.1.1.1.2.1.128	Martínez y Hernández Elisa de las Mercedes		0.00	5,040.00	5,040.00	0.00
2.1.1.1.2.1.129	Mendoza Granados Araceli Joshabet		0.00	13,080.00	13,080.00	0.00
2.1.1.1.2.1.130	Rivera Martínez Nestor Giovanni		0.00	700.00	1,540.00	-840.00
2.1.1.1.2.1.131	Salas Avendaño Gibrán Michel		0.00	5,880.00	5,880.00	0.00
2.1.1.1.2.1.132	Cazares Fernández Otto		0.00	1,750.00	1,750.00	0.00
2.1.1.1.2.1.133	Herrera Garza Yurixtz Rafaela		0.00	7,920.00	7,920.00	0.00
2.1.1.1.2.1.134	Manzo Pliego Mario Alberto		0.00	4,400.00	4,400.00	0.00
2.1.1.1.2.1.135	Omaña Guzman Francisco Valentino		0.00	16,860.00	16,860.00	0.00
1.1.2.1.136	Velasco Pérez María Luisa		0.00	9,000.00	9,000.00	0.00
2.1.1.1.2.1.138	Arriazola Núñez Dhalia Alehli		0.00	11,200.00	11,200.00	0.00
2.1.1.1.2.1.139	Molina Álvarez Hugo		0.00	1,800.00	1,800.00	0.00
2.1.1.1.2.1.140	Salazar Corona Jairo		0.00	2,400.00	2,400.00	0.00
2.1.1.1.2.1.141	Berry Benestan Marie Chantal		0.00	1,080.00	1,080.00	0.00
2.1.1.1.2.1.142	Plata Bringas Wendy		0.00	1,950.00	2,400.00	-450.00
2.1.1.1.2.1.143	Salcido Macias Monica Miroslava		0.00	1,495.00	1,495.00	0.00
2.1.1.1.2.1.144	Rebollar Toledo Edgar		0.00	5,040.00	5,600.00	-560.00
2.1.1.1.2.1.145	Martínez Martínez Ulises		0.00	1,500.00	1,500.00	0.00
2.1.1.1.2.1.146	Rivera Viesca Ernesto Manuel		0.00	4,020.00	4,020.00	0.00
2.1.1.1.2.1.147	Aparicio Soto Alejandra		0.00	797.26	0.00	797.26
2.1.1.1.2.1.148	Villanueva Conroy Mariana		0.00	9,000.00	9,000.00	0.00
2.1.1.1.2.1.149	Martínez Burgos Veronica Natalie		0.00	2,400.00	2,400.00	0.00
2.1.1.1.2.1.150	Aranda Astudillo Lourdes Amira		0.00	0.00	1,920.00	-1,920.00
2.1.1.1.2.2	Profesionistas por Honorarios Profesionales		-70,901.80	338,030.80	342,912.80	-75,783.80
2.1.1.1.2.2.001	Seedorf de Colombres Roland Joaquin		-763.20	0.00	0.00	-763.20



# CENTRO MORELENSE DE LAS ARTES DEL ESTADO DE MORELOS

## BALANZA DE COMPROBACIÓN

Presentación por Todos

Fecha : 17/01/2013

Periodo del 01/01/2012 Al 31/12/2012

Hoja : 7

Cuenta	Nombre	Subsidio	Sdo. Ini.	Debe	Haber	Sdo. Fin.
2.1.1.1.2.2.002	Suaste Aguirre José Jesus		-25,056.00	31,111.20	20,880.00	-14,824.80
2.1.1.1.2.2.003	Jervaise Charles Eric Andre		-7,209.60	0.00	0.00	-7,209.60
2.1.1.1.2.2.004	Marquez Navarro Jesus Arturo		-6,055.20	0.00	9,651.20	-15,706.40
2.1.1.1.2.2.005	Mendoza Gilabert Elisa		-4,081.00	0.00	0.00	-4,081.00
2.1.1.1.2.2.006	Cruz Vázquez Manuel Mauricio		-508.80	0.00	0.00	-508.80
2.1.1.1.2.2.007	Martínez Mejía Margarita		-2,400.00	22,734.40	21,726.40	-1,392.00
2.1.1.1.2.2.008	Villela Mascaro Pilar		-763.20	0.00	0.00	-763.20
2.1.1.1.2.2.009	Tovar Botello Juan Francisco		-572.40	0.00	0.00	-572.40
2.1.1.1.2.2.010	García Valencia Guadalupe Coral		-300.00	19,520.00	22,018.00	-2,798.00
2.1.1.1.2.2.011	Guillen Huitzil Luis Rodolfo		-2,544.00	0.00	0.00	-2,544.00
2.1.1.1.2.2.012	Mendoza Rambias Mario		-2,527.20	16,730.40	15,316.80	-1,113.60
1.1.1.2.2.013	Meza Vázquez Agustín Manuel		-4,454.40	0.00	0.00	-4,454.40
2.1.1.1.2.2.014	Pérez Verónica Graciela		-1,670.40	0.00	0.00	-1,670.40
2.1.1.1.2.2.015	Ramírez Martínez Armando		-696.00	56,863.20	58,255.20	-2,088.00
2.1.1.1.2.2.017	Rocha Juárez bely David		-3,180.00	0.00	0.00	-3,180.00
2.1.1.1.2.2.018	Tovar Sánchez Enrique		-4,950.00	0.00	0.00	-4,950.00
2.1.1.1.2.2.019	Lara Zavala Margarita Rosa		-1,670.40	0.00	0.00	-1,670.40
2.1.1.1.2.2.020	Meraz Rodríguez Claudia Patricia		-900.00	0.00	0.00	-900.00
2.1.1.1.2.2.021	Rabadán Villalpando María Eugenia		-600.00	600.00	0.00	0.00
2.1.1.1.2.2.022	Taborga Rivero Huascar Eduardo		0.00	6,820.80	7,656.00	-835.20
2.1.1.1.2.2.023	Aquíque Laval Elías Arturo		0.00	20,949.60	24,708.00	-3,758.40
2.1.1.1.2.2.024	González García Verónica Ariadna		0.00	24,067.20	24,067.20	0.00
2.1.1.1.2.2.025	Madrigal Pilón Miguel Ángel		0.00	7,166.40	7,166.40	0.00
2.1.1.1.2.2.026	Rodríguez Ferrer Citlali		0.00	2,928.00	2,928.00	0.00
2.1.1.1.2.2.027	Sosa León Ildelfonso		0.00	16,268.40	16,268.40	0.00
2.1.1.1.2.2.028	Aldana Jiménez Blanca Delia		0.00	9,678.00	9,678.00	0.00
2.1.1.1.2.2.029	Aramburo y Waiz María del Carmén		0.00	4,524.00	4,524.00	0.00
2.1.1.1.2.2.030	Garulli Bigli Vincenzo		0.00	21,889.20	21,889.20	0.00
1.1.1.2.2.031	Vázquez Castro Omar		0.00	14,790.00	14,790.00	0.00
2.1.1.1.2.2.032	Martínez Hernández Cesar Edgar		0.00	20,880.00	20,880.00	0.00
2.1.1.1.2.2.033	Guerra Sánchez Jesús		0.00	18,518.40	18,518.40	0.00
2.1.1.1.2.2.034	Miranda Montesinos Circe Gladys		0.00	14,620.80	14,620.80	0.00
2.1.1.1.2.2.035	López Damian Valeria		0.00	1,624.00	1,624.00	0.00
2.1.1.1.2.2.036	Martínez Trujillo Fernando		0.00	3,166.80	3,166.80	0.00
2.1.1.1.2.2.037	Ochoa Lozano Gabriela		0.00	2,580.00	2,580.00	0.00
2.1.1.1.4	Seguridad Social y Seguros por pagar a CP		-115,282.42	976,894.21	1,006,351.07	-144,739.28
2.1.1.1.4.1	Aportaciones Patronales al IMSS		-115,282.42	976,894.21	1,006,351.07	-144,739.28
2.1.1.1.5	Otras prestaciones sociales y económicas por pagar a CP		0.00	1,305,022.25	1,987,390.68	-682,368.43
2.1.1.1.5.1	Aportaciones al Instituto de Crédito		0.00	345,259.50	345,259.50	0.00
2.1.1.1.5.2	Ayuda para Renta		0.00	11,240.43	11,240.43	0.00
2.1.1.1.5.3	Despensa		0.00	11,240.43	11,240.43	0.00
2.1.1.1.5.4	Ayuda para Transporte		0.00	7,386.57	7,386.57	0.00
2.1.1.1.5.5	Otras prestaciones económicas		0.00	85,447.68	85,447.68	0.00

**CENTRO MORELENSE DE LAS ARTES DEL ESTADO DE MORELOS**  
**BALANZA DE COMPROBACIÓN**

Presentación por Todos

Fecha: 17/01/2013

Periodo del 01/01/2012 Al 31/12/2012

Hoja: 8

Cuenta	Nombre	Subsidio	Sdo. Ini.	Debe	Haber	Sdo. Fin.
2.1.1.1.5.6	Prima dominical		0.00	1,368.65	1,368.65	0.00
2.1.1.1.5.7	Gratificación de Fin de Año		0.00	780,515.18	1,462,883.61	-682,368.43
2.1.1.1.5.8	Compensaciones		0.00	62,563.80	62,563.80	0.00
2.1.1.2	Proveedores por Pagar a Corto Plazo		0.00	3,280,371.37	3,329,449.43	-49,078.06
2.1.1.2.1	Deudas por Adquisición de Bienes y Contratación de Servicios por Pagar a CP		0.00	8,650.43	16,039.43	-7,389.00
2.1.1.2.1.001	Zúñiga Tapia Sidonia Cipriana		0.00	0.00	4,089.00	-4,089.00
2.1.1.2.1.002	Axa Seguros SA de CV		0.00	8,392.43	8,392.43	0.00
2.1.1.2.1.003	Gasolinera DIF Morelos		0.00	0.00	1,500.00	-1,500.00
2.1.1.2.1.004	Vázquez Guillen Pedro		0.00	0.00	1,800.00	-1,800.00
2.1.1.6	Intereses, Comisiones y Otros Gastos de la Deuda Pública por Pagar a Corto Plazo		0.00	20,097.98	20,097.98	0.00
2.1.1.6.1	Comisiones, Intereses		0.00	20,097.98	20,097.98	0.00
2.1.1.7	Retenciones y Contribuciones por Pagar a Corto Plazo		-435,645.98	2,498,561.24	2,658,028.91	-595,113.65
2.1.1.7.01	ISR Retenido por Salarios		-80,941.44	724,741.00	776,463.76	-132,664.20
2.1.1.7.02	IMSS Retenido		-15,451.78	196,200.65	182,102.32	-1,353.45
2.1.1.7.03	ISR Retenido por Honorarios		-8,549.56	87,773.00	95,258.18	-16,034.74
2.1.1.7.04	ISR Retenido por Honorarios Asimilables a Salarios		-73,472.28	701,156.95	760,416.05	-132,731.38
2.1.1.7.05	ISR por Arrendamiento de Inmuebles		-3,000.00	36,000.00	33,000.00	0.00
2.1.1.7.06	ISR por Salarios (Aguinaldo)		-254,230.92	254,231.00	274,272.38	-274,272.30
2.1.1.7.07	Impuestos Sobre Nómina y Otros que Deriven de una Relación Laboral por Pagar a CP		0.00	0.00	38,057.57	-38,057.57
2.1.1.7.08	Aportacion Patronal al ICTSGEM		0.00	209,389.69	209,389.69	0.00
2.1.1.7.09	Aportacion Trabajador al ICTSGEM		0.00	288,963.49	288,963.50	-0.01
2.1.1.9	Otras Cuentas por Pagar a Corto Plazo		-1,162,549.77	2,276,223.65	2,033,041.16	-919,367.28
2.1.1.9.1	Alumnos		-54,857.00	163,243.50	160,243.50	-51,857.00
2.1.1.9.1.001	Alumnos 2011		-24,414.50	0.00	0.00	-24,414.50
2.1.1.9.1.002	Nuñez Cisneros Dalia G.		-130.00	0.00	0.00	-130.00
2.1.1.9.1.003	Maslache Salas Carlos		-150.00	0.00	0.00	-150.00
2.1.1.9.1.004	Bahena Gamez Tania		-100.00	0.00	0.00	-100.00
2.1.1.9.1.005	Aba Badillo Karen Aurora		-3,000.00	3,000.00	0.00	0.00
2.1.1.9.1.006	Servicios Escolares 2012		-21,760.00	160,243.50	160,243.50	-21,760.00
2.1.1.9.1.007	Suárez Gutierrez Gabriela		-1,260.00	0.00	0.00	-1,260.00
2.1.1.9.1.008	Cornejo Rodríguez Isis		-500.00	0.00	0.00	-500.00
2.1.1.9.1.009	Crossley Ballina Andrew P.		-3,542.50	0.00	0.00	-3,542.50
2.1.1.9.2	Otras Cuentas Por Pagar		-1,107,692.77	2,112,980.15	1,872,797.66	-867,510.28
2.1.1.9.2.1	Seguro de Vida		-84.40	0.00	0.00	-84.40
2.1.1.9.2.10	Prestamo Especial ICTSGEM		0.00	67,838.79	67,838.79	0.00
2.1.1.9.2.11	Prestamo Quirografario ICTSGEM		0.00	69,510.81	69,510.81	0.00
2.1.1.9.2.12	Prestamo Vehiculo ICTSGEM		0.00	86,285.36	86,285.36	0.00
2.1.1.9.2.13	Prestamo Hipotecario ICTSGEM		0.00	25,805.58	25,805.58	0.00
2.1.1.9.2.14	Interes Morat. Ptmo. Vehiculo		0.00	95.23	95.23	0.00
2.1.1.9.2.15	Pago Nomina Aval Especial		0.00	2,174.48	2,174.48	0.00
2.1.1.9.2.16	Remanente Ptro. Vehiculo Usado		0.00	8,600.00	8,600.00	0.00

**CENTRO MORELENSE DE LAS ARTES DEL ESTADO DE MORELOS**  
**BALANZA DE COMPROBACIÓN**

Presentación por Todos

Fecha : 17/01/2013

Periodo del 01/01/2012 Al 31/12/2012

Hoja : 9

Cuenta	Nombre	Subsidio	Sdo. Ini.	Debe	Haber	Sdo. Fin.
2.1.1.9.2.18	Interes Moratorio Ptro Quirografario ICTSGEM		0.00	14.10	14.10	0.00
2.1.1.9.2.19	Remanente Ptro Quirografario ICTSGEM		0.00	100.00	100.00	0.00
2.1.1.9.2.2	Viaticos de Maestros		-19,700.00	0.00	0.00	-19,700.00
2.1.1.9.2.20	Amortizaciones al ICTSGEM		0.00	801,551.48	801,551.48	0.00
2.1.1.9.2.21	Concurso Semana Artes 2012		0.00	0.00	5,000.00	-5,000.00
2.1.1.9.2.22	Proyecto PAICE		0.00	0.00	799,777.87	-799,777.87
2.1.1.9.2.3	INEIEM		-25,000.00	25,000.00	0.00	0.00
2.1.1.9.2.4	FONACOT		-2,844.29	3,754.11	662.49	247.33
2.1.1.9.2.5	Aguinaldo 2011		-650,248.96	650,248.96	0.00	0.00
2.1.1.9.2.6	Energia Electrica 2011		-20,817.00	20,817.00	0.00	0.00
1.1.9.2.7	Sapac		-21,335.00	20,407.00	0.00	-928.00
2.1.1.9.2.8	APRSOFT		-364,800.00	330,000.00	0.00	-34,800.00
2.1.1.9.2.9	Servicio Telefónico		-2,863.12	777.25	5,361.47	-7,467.34
3	HACIENDA PÚBLICA/ PATRIMONIO		-4,793,650.29	0.00	1,107,920.00	-5,901,570.29
3.2	HACIENDA PÚBLICA /PATRIMONIO GENERADO		-4,793,650.29	0.00	1,107,920.00	-5,901,570.29
3.2.1	Resultados del Ejercicio (Ahorro/ Desahorro)		-2,958,932.73	0.00	0.00	-2,958,932.73
3.2.1.1	Ejercicio 2011		-2,958,932.73	0.00	0.00	-2,958,932.73
3.2.2	Resultados de Ejercicios Anteriores		-222,397.69	0.00	0.00	-222,397.69
3.2.2.1	Ejercicio 2010		-222,397.69	0.00	0.00	-222,397.69
3.2.3	Revalúos		0.00	0.00	1,107,920.00	-1,107,920.00
3.2.3.2	Revalúo de Bienes Muebles		0.00	0.00	1,107,920.00	-1,107,920.00
3.2.6	Modificaciones al Patrimonio		-1,612,319.87	0.00	0.00	-1,612,319.87
3.2.6.1	Adquisición de Bienes Muebles		-1,273,796.19	0.00	0.00	-1,273,796.19
3.2.6.2	Adquisición de Bienes Intangibles		-338,523.68	0.00	0.00	-338,523.68
4	INGRESOS Y OTROS BENEFICIOS		0.00	1,460,927.69	25,110,797.52	-23,649,869.83
4.1	INGRESOS DE GESTIÓN		0.00	1,460,498.53	9,626,999.51	-8,166,500.98
1.7	Ingresos por Venta de Bienes y Servicios		0.00	1,460,498.53	9,626,999.51	-8,166,500.98
4.1.7.3	Ingresos por Venta de Bienes y Servicios de Organismos Descentralizados		0.00	1,460,498.53	9,626,999.51	-8,166,500.98
4.1.7.3.01	Cuotas Semestrales		0.00	79,661.38	6,355,115.20	-6,275,453.82
4.1.7.3.02	Certificado Parcial de Estudios		0.00	1,130,000.00	1,130,250.00	-250.00
4.1.7.3.03	Certificado Total de Estudios		0.00	0.00	3,050.00	-3,050.00
4.1.7.3.04	Constancia con Calificaciones		0.00	0.00	1,440.00	-1,440.00
4.1.7.3.05	Examen de Admision Musica		0.00	0.00	750.00	-750.00
4.1.7.3.06	Credencia Subsecuente o Reposicion		0.00	0.00	1,140.00	-1,140.00
4.1.7.3.08	Examen de Admision Danza		0.00	0.00	1,650.00	-1,650.00
4.1.7.3.09	Examen Extraordinario		0.00	0.00	9,600.00	-9,600.00
4.1.7.3.12	Inscripcion Anual		0.00	0.00	219,000.00	-219,000.00
4.1.7.3.13	Titulos		0.00	0.00	17,100.00	-17,100.00
4.1.7.3.14	Visitas Domiciliarias en Municipios		0.00	0.00	1,500.00	-1,500.00
4.1.7.3.15	Visitas Domiciliarias en Otros Municipios		0.00	0.00	1,200.00	-1,200.00
4.1.7.3.19	Taller de Verano		0.00	0.00	412,948.75	-412,948.75
4.1.7.3.20	Ingresos No Identificados		0.00	79,802.00	272,523.41	-192,721.41

**CENTRO MORELENSE DE LAS ARTES DEL ESTADO DE MORELOS**  
**BALANZA DE COMPROBACIÓN**

Presentación por Todos

Fecha: 17/01/2013

Periodo del 01/01/2012 Al 31/12/2012

Hoja: 10

Cuenta	Nombre	Subsidio	Sdo. Ini.	Debe	Haber	Sdo. Fin.
4.1.7.3.30	Ingresos Identificados Ejercicio Anterior		0.00	116,303.00	0.00	116,303.00
4.1.7.3.31	CONACULTA		0.00	0.00	1,130,000.00	-1,130,000.00
4.2	PARTICIPACIONES, APORTACIONES, TRANSFERENCIAS, ASIGNACIONES, SUBSIDIOS Y OTRAS AYUDAS		0.00	429.16	15,401,000.03	-15,400,570.87
4.2.1	Participaciones y Aportaciones		0.00	429.16	15,401,000.03	-15,400,570.87
4.2.1.2	Aportaciones		0.00	0.00	15,401,000.03	-15,401,000.03
4.2.1.3	Convenios		0.00	429.16	0.00	429.16
4.3	OTROS INGRESOS Y BENEFICIOS		0.00	0.00	82,797.98	-82,797.98
4.3.1	Ingresos Financieros		0.00	0.00	53.16	-53.16
4.3.1.9	Otros Ingresos Financieros		0.00	0.00	53.16	-53.16
4.3.9	Otros Ingresos y Beneficios Varios		0.00	0.00	82,744.82	-82,744.82
3.9.9	Otros Ingresos y Beneficios Varios		0.00	0.00	82,744.82	-82,744.82
5	GASTOS Y OTRAS PÉRDIDAS		0.00	22,147,142.31	65,249.31	22,081,893.00
5.1	GASTOS DE FUNCIONAMIENTO		0.00	21,760,079.81	65,249.31	21,694,830.50
5.1.1	SERVICIOS PERSONALES		0.00	18,449,765.77	25,390.48	18,424,375.29
5.1.1.1	REMUNERACIONES AL PERSONAL DE CARACTER PERMANENTE		0.00	5,469,831.73	2,309.24	5,467,522.49
5.1.1.1.3	SUELDOS BASE AL PERSONAL PERMANENTE.		0.00	5,469,831.73	2,309.24	5,467,522.49
5.1.1.1.3.1	Sueldos base al personal permanente.		0.00	5,469,831.73	2,309.24	5,467,522.49
5.1.1.2	REMUNERACIONES AL PERSONAL DE CARACTER TRANSITORIO		0.00	7,900,616.53	22,200.00	7,878,416.53
5.1.1.2.1	HONORARIOS ASIMILABLES A SALARIOS.		0.00	7,900,616.53	22,200.00	7,878,416.53
5.1.1.2.1.1	Honorarios Asimilables a Salarios.		0.00	7,900,616.53	22,200.00	7,878,416.53
5.1.1.3	REMUNERACIONES ADICIONALES Y ESPECIALES		0.00	2,815,072.58	0.00	2,815,072.58
5.1.1.3.1	PRIMAS POR AÑOS DE SERVICIOS EFECTIVOS PRESTADOS.		0.00	60,832.32	0.00	60,832.32
5.1.1.3.1.2	Primas por años de servicios efectivos prestados.		0.00	60,832.32	0.00	60,832.32
5.1.1.3.2	PRIMAS DE VACACIONES, DOMINICAL Y GRATIFICACION DE FIN DE AÑO		0.00	1,579,340.07	0.00	1,579,340.07
5.1.1.3.2.1	Prima Vacacional y Dominical		0.00	158,834.75	0.00	158,834.75
5.1.1.3.2.3	Gratificación de Fin de Año		0.00	1,420,505.32	0.00	1,420,505.32
5.1.1.3.4	COMPENSACIONES		0.00	73,880.52	0.00	73,880.52
5.1.1.3.4.1	Otras compensaciones		0.00	73,880.52	0.00	73,880.52
5.1.1.3.7	HONORARIOS ESPECIALES.		0.00	1,101,019.67	0.00	1,101,019.67
5.1.1.3.7.1	Honorarios Especiales.		0.00	1,101,019.67	0.00	1,101,019.67
5.1.1.4	SEGURIDAD SOCIAL		0.00	1,354,486.86	881.24	1,353,605.62
5.1.1.4.1.1	Cuotas al I.M.S.S.		0.00	1,006,350.62	0.00	1,006,350.62
5.1.1.4.2	INSTITUTO DE CREDITO PARA LOS TRABAJADORES AL SERVICIO DEL GOBIERNO DEL ESTADO DE MORELOS (ICTSGEM)		0.00	348,136.24	881.24	347,255.00
5.1.1.4.2.2	Instituto de Crédito para los Trabajadores al Servicio del Gobierno del Estado de Morelos (ICTSGEM)		0.00	348,136.24	881.24	347,255.00
5.1.1.5	OTRAS PRESTACIONES SOCIALES Y ECONOMICAS		0.00	834,839.78	0.00	834,839.78

**CENTRO MORELENSE DE LAS ARTES DEL ESTADO DE MORELOS**  
**BALANZA DE COMPROBACIÓN**

Presentación por Todos

Fecha: 17/01/2013

Periodo del 01/01/2012 Al 31/12/2012

Hoja: 11

Cuenta	Nombre	Subsidio	Sdo. Ini.	Debe	Haber	Sdo. Fin.
5.1.1.5.2	INDEMNIZACIONES		0.00	38,911.86	0.00	38,911.86
5.1.1.5.2.1	Indemnizaciones		0.00	38,911.86	0.00	38,911.86
5.1.1.5.3	PRESTACIONES Y HABERES DE RETIRO		0.00	355,741.41	0.00	355,741.41
5.1.1.5.3.1	Prestaciones y haberes de retiro		0.00	355,741.41	0.00	355,741.41
5.1.1.5.6	Prima Dominical		0.00	1,464.69	0.00	1,464.69
5.1.1.5.9	OTRAS PRESTACIONES SOCIALES Y ECONOMICAS		0.00	438,721.82	0.00	438,721.82
5.1.1.5.9.3	Ayuda de renta		0.00	16,849.36	0.00	16,849.36
5.1.1.5.9.4	Despensa		0.00	16,849.36	0.00	16,849.36
5.1.1.5.9.5	Ayuda para Transporte		0.00	11,072.44	0.00	11,072.44
5.1.1.5.9.6	Otras prestaciones económicas. (ayuda de comida)		0.00	393,950.66	0.00	393,950.66
5.1.1.6	PREVISIONES		0.00	74,918.29	0.00	74,918.29
5.1.1.6.1	PREVISIONES DE CARÁCTER LABORAL, ECONOMICA Y DE SEGURIDAD SOCIAL		0.00	74,918.29	0.00	74,918.29
5.1.1.6.1.1	Previsiones de carácter laboral, económica y de seguridad social		0.00	74,918.29	0.00	74,918.29
5.1.2	MATERIALES Y SUMINISTROS		0.00	501,680.55	258.00	501,422.55
5.1.2.1	MATERIALES DE ADMINISTRACION, EMISIÓN DE DOCUMENTOS Y ARTICULOS OFICIALES		0.00	343,952.33	258.00	343,694.33
5.1.2.1.1	MATERIALES DE ADMINISTRACION, EMISIÓN DE DOCUMENTOS Y ARTICULOS OFICIALES.		0.00	69,294.05	0.00	69,294.05
5.1.2.1.1.1	Materiales, útiles y equipos menores de oficina		0.00	69,294.05	0.00	69,294.05
5.1.2.1.2	MATERIALES Y UTILES DE IMPRESION Y REPRODUCCION.		0.00	3,336.62	0.00	3,336.62
5.1.2.1.2.1	Materiales y útiles de impresión y reproducción		0.00	3,336.62	0.00	3,336.62
5.1.2.1.4	MATERIALES. UTILES Y EQUIPOS MENORES DE TECNOLOGIAS DE LA INFORMACION Y COMUNICACIONES.		0.00	158,280.43	0.00	158,280.43
5.1.2.1.4.1	Materiales, útiles y equipos menores de tecnologías de la información y comunicaciones		0.00	158,280.43	0.00	158,280.43
5.1.2.1.5	MATERIAL IMPRESO E INFORMACION DIGITAL.		0.00	11,593.92	0.00	11,593.92
5.1.2.1.5.1	Material impreso e información digital.		0.00	11,593.92	0.00	11,593.92
5.1.2.1.6	MATERIAL DE LIMPIEZA.		0.00	74,412.90	0.00	74,412.90
5.1.2.1.6.1	Material de limpieza		0.00	74,412.90	0.00	74,412.90
5.1.2.1.7	MATERIAL DIDACTICO Y UTILES DE ENSEÑANZA.		0.00	27,034.41	258.00	26,776.41
5.1.2.1.7.1	Material didáctico y útiles de enseñanza.		0.00	27,034.41	258.00	26,776.41
5.1.2.2	ALIMENTOS Y UTENSILIOS		0.00	38,606.80	0.00	38,606.80
5.1.2.2.1	PRODUCTOS ALIMENTICIOS PARA PERSONAS.		0.00	38,606.80	0.00	38,606.80
5.1.2.2.1.1	Productos alimenticios para personas		0.00	38,606.80	0.00	38,606.80
5.1.2.4	MATERIALES Y ARTICULOS DE CONSTRUCCION Y DE REPARACION Y MANTENIMIENTO		0.00	39,644.18	0.00	39,644.18
5.1.2.4.4	MADERA Y PRODUCTOS DE MADERA.		0.00	125.00	0.00	125.00
5.1.2.4.4.1	Madera y productos de madera		0.00	125.00	0.00	125.00

**CENTRO MORELENSE DE LAS ARTES DEL ESTADO DE MORELOS**  
**BALANZA DE COMPROBACIÓN**

Presentación por Todos

Fecha: 17/01/2013

Periodo del 01/01/2012 Al 31/12/2012

Hoja: 12

Cuenta	Nombre	Subsidio	Sdo. Ini.	Debe	Haber	Sdo. Fin.
5.1.2.4.6	MATERIAL ELECTRICO Y ELECTRONICO.		0.00	185.98	0.00	185.98
5.1.2.4.6.1	Material eléctrico.		0.00	185.98	0.00	185.98
5.1.2.4.7	ARTICULOS METALICOS PARA LA CONSTRUCCION		0.00	2,216.45	0.00	2,216.45
5.1.2.4.7.1	Artículos metálicos para la construcción		0.00	2,216.45	0.00	2,216.45
5.1.2.4.8	MATERIALES COMPLEMENTARIOS		0.00	6,930.44	0.00	6,930.44
5.1.2.4.8.1	Materiales complementarios		0.00	6,930.44	0.00	6,930.44
5.1.2.4.9	OTROS MATERIALES Y ARTICULOS DE CONSTRUCCION Y REPARACION.		0.00	14,502.39	0.00	14,502.39
5.1.2.4.9.1	Otros materiales y artículos de construcción y reparación.		0.00	14,502.39	0.00	14,502.39
5.1.2.5	PRODUCTOS QUIMICOS, FARMACEUTICOS Y DE LABORATORIO		0.00	9,753.63	0.00	9,753.63
5.1.2.5.1	PRODUCTOS QUIMICOS BASICOS		0.00	3,014.52	0.00	3,014.52
5.1.2.5.2	FERTILIZANTES, PESTICIDAS, ABONOS Y OTROS AGROQUIMICOS.		0.00	3,616.01	0.00	3,616.01
5.1.2.5.2.1	Fertilizantes, pesticidas, abonos y otros agroquímicos.		0.00	3,616.01	0.00	3,616.01
5.1.2.5.3	MEDICINAS Y PRODUCTOS FARMACEUTICOS.		0.00	3,123.10	0.00	3,123.10
5.1.2.5.3.1	Medicinas y productos farmacéuticos.		0.00	3,123.10	0.00	3,123.10
5.1.2.6	COMBUSTIBLES, LUBRICANTES Y ADITIVOS		0.00	21,589.50	0.00	21,589.50
5.1.2.6.1	COMBUSTIBLES, LUBRICANTES Y ADITIVOS.		0.00	21,589.50	0.00	21,589.50
5.1.2.6.1.1	Combustibles.		0.00	21,500.00	0.00	21,500.00
5.1.2.6.1.2	Lubricantes y aditivos.		0.00	89.50	0.00	89.50
5.1.2.7	VESTUARIO. BLANCOS, PRENDAS DE PROTECCION Y ARTICULOS DEPORTIVOS		0.00	13,652.99	0.00	13,652.99
5.1.2.7.1	VESTUARIO Y UNIFORMES.		0.00	7,534.00	0.00	7,534.00
5.1.2.7.1.2	Uniformes.		0.00	7,534.00	0.00	7,534.00
5.1.2.7.2	PRENDAS DE SEGURIDAD Y PROTECCION PERSONAL.		0.00	550.99	0.00	550.99
5.1.2.7.2.1	Prendas de seguridad y protección personal.		0.00	550.99	0.00	550.99
5.1.2.7.5	BLANCOS Y OTROS PRODUCTOS TEXTILES, EXCEPTO PRENDAS DE VESTIR.		0.00	5,568.00	0.00	5,568.00
5.1.2.7.5.1	Blancos y otros productos textiles, excepto prendas de vestir.		0.00	5,568.00	0.00	5,568.00
5.1.2.9	HERRAMIENTAS, REFACCIONES Y ACCESORIOS MENORES.		0.00	34,481.12	0.00	34,481.12
5.1.2.9.1	HERRAMIENTAS MENORES.		0.00	11,421.29	0.00	11,421.29
5.1.2.9.1.1	Herramientas menores.		0.00	11,421.29	0.00	11,421.29
5.1.2.9.2	REFACCIONES Y ACCESORIOS MENORES DE EDIFICIOS.		0.00	3,087.85	0.00	3,087.85
5.1.2.9.2.1	Refacciones y accesorios menores de edificios.		0.00	3,087.85	0.00	3,087.85
5.1.2.9.3	REFACCIONES Y ACCESORIOS MENORES DE MOBILIARIO Y EQUIPO DE ADMINISTRACION, EDUCACIONAL Y RECREATIVO.		0.00	17,708.49	0.00	17,708.49

**CENTRO MORELENSE DE LAS ARTES DEL ESTADO DE MORELOS**  
**BALANZA DE COMPROBACIÓN**

Presentación por Todos

Fecha : 17/01/2013

Periodo del 01/01/2012 Al 31/12/2012

Hoja : 13

Cuenta	Nombre	Subsidio	Sdo. Ini.	Debe	Haber	Sdo. Fin.
5.1.2.9.3.1	Refacciones y accesorios menores de mobiliario y equipo de administración, educacional y recreativo.		0.00	17,708.49	0.00	17,708.49
5.1.2.9.4	REFACCIONES Y ACCESORIOS MENORES DE EQUIPO DE CÓMPUTO Y TECNOLOGIAS DE LA INFORMACION.		0.00	2,263.49	0.00	2,263.49
5.1.3	SERVICIOS GENERALES		0.00	2,808,633.49	39,600.83	2,769,032.66
5.1.3.1	SERVICIOS BASICOS		0.00	380,523.65	0.00	380,523.65
5.1.3.1.1	ENERGIA ELECTRICA.		0.00	230,987.00	0.00	230,987.00
5.1.3.1.1.1	Energía eléctrica.		0.00	230,987.00	0.00	230,987.00
5.1.3.1.3	AGUA.		0.00	50,637.22	0.00	50,637.22
5.1.3.1.3.1	Agua.		0.00	50,637.22	0.00	50,637.22
5.1.3.1.4	TELEFONIA TRADICIONAL.		0.00	28,976.22	0.00	28,976.22
5.1.3.1.4.1	Telefonía tradicional.		0.00	28,976.22	0.00	28,976.22
5.1.3.1.5	TELEFONIA CELULAR.		0.00	61,736.22	0.00	61,736.22
5.1.3.1.5.1	Telefonía celular.		0.00	4,944.12	0.00	4,944.12
5.1.3.1.7	SERVICIOS DE ACCESO DE INTERNET, REDES Y PROCESAMIENTO DE INFORMACION.		0.00	1,898.99	0.00	1,898.99
5.1.3.1.7.1	Servicios de acceso de Internet, redes y procesamiento de información.		0.00	1,898.99	0.00	1,898.99
5.1.3.1.8	SERVICIOS POSTAL Y TELEGRAFICO.		0.00	4,788.00	0.00	4,788.00
5.1.3.1.8.1	Servicio postal.		0.00	4,788.00	0.00	4,788.00
5.1.3.2	SERVICIOS DE ARRENDAMIENTO		0.00	458,188.41	0.00	458,188.41
5.1.3.2.2	ARRENDAMIENTO DE EDIFICIOS.		0.00	417,600.00	0.00	417,600.00
5.1.3.2.2.1	Arrendamiento de edificios.		0.00	417,600.00	0.00	417,600.00
5.1.3.2.3	ARRENDAMIENTO DE MOBILIARIOS Y EQUIPO DE ADMINISTRACION, EDUCACIONAL Y RECREATIVO.		0.00	2,378.60	0.00	2,378.60
5.1.3.2.3.1	Arrendamiento de mobiliario y equipo de administración, educacional y recreativo.		0.00	2,378.60	0.00	2,378.60
5.1.3.3	SERVICIOS PROFESIONALES, CIENTIFICOS, TECNICOS Y OTROS SERVICIOS		0.00	27,194.18	0.00	27,194.18
5.1.3.3.1	SERVICIOS LEGALES, DE CONTABILIDAD, AUDITORIA Y RELACIONADOS.		0.00	14,500.00	0.00	14,500.00
5.1.3.3.1.1	Servicios legales, de contabilidad, auditoría y relacionados.		0.00	14,500.00	0.00	14,500.00
5.1.3.3.6	SERVICIOS DE APOYO ADMINISTRATIVO. FOTOCOPIADO E IMPRESIÓN.		0.00	12,694.18	0.00	12,694.18
5.1.3.3.6.3	Servicios de impresión de formas oficiales.		0.00	7,853.79	0.00	7,853.79
5.1.3.3.6.4	Servicios de impresión y elaboración de materiales informativos.		0.00	4,840.39	0.00	4,840.39
5.1.3.4	SERVICIOS FINANCIEROS, BANCARIOS Y COMERCIALES		0.00	159,309.13	1,231.92	158,077.21
5.1.3.4.1	SERVICIOS FINANCIEROS Y BANCARIOS.		0.00	20,097.98	1,231.92	18,866.06
5.1.3.4.1.1	Servicios financieros y bancarios.		0.00	20,097.98	1,231.92	18,866.06
5.1.3.4.4	SERVICIOS DE RESPONSABILIDAD PATRIMONIAL Y FIANZAS		0.00	120,649.67	0.00	120,649.67
5.1.3.4.4.1	Servicios de responsabilidad patrimonial y fianzas.		0.00	120,649.67	0.00	120,649.67
5.1.3.4.5	SEGURO DE BIENES PATRIMONIALES		0.00	18,561.48	0.00	18,561.48

**CENTRO MORELENSE DE LAS ARTES DEL ESTADO DE MORELOS**  
**BALANZA DE COMPROBACIÓN**

Presentación por Todos

Fecha: 17/01/2013

Periodo del 01/01/2012 Al 31/12/2012

Hoja: 14

Cuenta	Nombre	Subsidio	Sdo. Ini.	Debe	Haber	Sdo. Fin.
5.1.3.4.5.1	Seguro de bienes patrimoniales.		0.00	18,561.48	0.00	18,561.48
5.1.3.5	SERVICIOS DE INSTALACION, REPARACION, MANTENIMIENTO Y CONSERVACION		0.00	1,159,131.27	0.00	1,159,131.27
5.1.3.5.1	CONSERVACIÓN Y MANTENIMIENTO MENOR DE INMUEBLES		0.00	1,132,075.58	0.00	1,132,075.58
5.1.3.5.1.1	Conservación y mantenimiento menor de inmuebles		0.00	1,132,075.58	0.00	1,132,075.58
5.1.3.5.2	INSTALACION, REPARACIÓN Y MANTENIMIENTO DE MOBILIARIO Y EQUIPO DE ADMINISTRACION, EDUCACIONAL Y RECREATIVO.		0.00	19,036.00	0.00	19,036.00
5.1.3.5.2.1	Instalación, reparación y mantenimiento de mobiliario y equipo de administración, educacional y recreativo.		0.00	19,036.00	0.00	19,036.00
5.1.3.5.5	REPARACION Y MANTENIMIENTO DE EQUIPO DE TRANSPORTE.		0.00	5,260.19	0.00	5,260.19
5.1.3.5.5.1	Reparación y mantenimiento de equipo de transporte.		0.00	5,260.19	0.00	5,260.19
5.1.3.5.7	INSTALACION, REPARACION Y MANTENIMIENTO DE MAQUINARIA, OTROS EQUIPOS Y HERRAMIENTAS.		0.00	406.00	0.00	406.00
5.1.3.5.7.1	Instalación, reparación y mantenimiento de maquinaria, otros equipos y herramientas.		0.00	406.00	0.00	406.00
5.1.3.5.8	SERVICIOS DE LIMPIEZA Y MANEJO DE DESECHOS.		0.00	2,304.50	0.00	2,304.50
5.1.3.5.8.1	Servicios de limpieza y manejo de desechos.		0.00	2,304.50	0.00	2,304.50
5.1.3.5.9	SERVICIOS DE JARDINERIA Y FUMIGACION.		0.00	49.00	0.00	49.00
5.1.3.5.9.1	Servicios de jardinería y fumigación.		0.00	49.00	0.00	49.00
5.1.3.6	SERVICIOS DE COMUNICACIÓN SOCIAL Y PUBLICIDAD		0.00	269,553.45	0.00	269,553.45
5.1.3.6.1	DIFUSIÓN POR RADIO, TELEVISIÓN Y OTROS MEDIOS DE MENSAJE SOBRE PROGRAMAS Y ACTIVIDADES GUBERNAMENTALES.		0.00	7,807.20	0.00	7,807.20
5.1.3.6.1.1	Difusión por radio, televisión y otros medios de mensajes sobre programas y actividades gubernamentales.		0.00	7,807.20	0.00	7,807.20
5.1.3.6.3	SERVICIOS DE GREATIVIDAD, PREPRODUCCION Y PRODUCCION DE PUBLICIDAD, EXCEPTO INTERNET.		0.00	261,746.25	0.00	261,746.25
5.1.3.6.3.1	Servicios de creatividad, preproducción y producción de publicidad, excepto internet		0.00	2,436.00	0.00	2,436.00
5.1.3.6.3.2	Espectaculos Culturales		0.00	259,310.25	0.00	259,310.25
5.1.3.7	SERVICIOS DE TRASLADO Y VIATICOS		0.00	201,902.72	37,880.00	164,022.72
5.1.3.7.2	SERVICIOS DE TRASLADO Y VIATICOS.		0.00	14,512.00	0.00	14,512.00
5.1.3.7.2.1	pasajes terrestres.		0.00	14,512.00	0.00	14,512.00
5.1.3.7.5	VIATICOS EN EL PAIS.		0.00	187,390.72	37,880.00	149,510.72
5.1.3.7.5.1	Viáticos dentro del Estado.		0.00	4,062.00	450.00	3,612.00
5.1.3.7.5.2	Viáticos fuera del Estado.		0.00	183,328.72	37,430.00	145,898.72
5.1.3.7.5.2.2	Prestadores de servicios		0.00	0.00	33,080.00	-33,080.00
5.1.3.8	SERVICIOS OFICIALES		0.00	6,281.91	488.91	5,793.00
5.1.3.8.9	GASTOS MENORES.		0.00	6,281.91	488.91	5,793.00



# CENTRO MORELENSE DE LAS ARTES DEL ESTADO DE MORELOS

## BALANZA DE COMPROBACIÓN

Presentación por Todos

Fecha : 17/01/2013

Periodo del 01/01/2012 Al 31/12/2012

Hoja : 15

Cuenta	Nombre	Subsidio	Sdo. Ini.	Debe	Haber	Sdo. Fin.
5.1.3.8.9.1	Gastos menores.		0.00	6,281.91	488.91	5,793.00
5.1.3.9	OTROS SERVICIOS GENERALES		0.00	146,548.77	0.00	146,548.77
5.1.3.9.2.1	Impuestos y derechos.		0.00	3,318.20	0.00	3,318.20
5.1.3.9.8	IMPUESTOS SOBRE NÓMINA Y OTROS QUE DERIVEN		0.00	143,230.57	0.00	143,230.57
5.1.3.9.8.1	Impuestos sobre nómina y otros que deriven		0.00	143,230.57	0.00	143,230.57
5.2	TRANSFERENCIAS, ASIGNACIONES, SUBSIDIOS Y OTRAS AYUDAS		0.00	387,062.50	0.00	387,062.50
5.2.4	Ayudas Sociales		0.00	387,062.50	0.00	387,062.50
5.2.4.1	Ayudas Sociales a Personas		0.00	226,819.00	0.00	226,819.00
5.2.4.2	Becas		0.00	160,243.50	0.00	160,243.50
7	CUENTAS DE ORDEN CONTABLES		0.00	650,000.00	650,000.00	0.00
7.4	JUICIOS		0.00	650,000.00	650,000.00	0.00
7.4.1	Demandas Judicial en Proceso de Resolución		0.00	650,000.00	0.00	650,000.00
7.4.2	Resolución de Demandas en Proceso Judicial		0.00	0.00	650,000.00	-650,000.00
8	CUENTAS DE ORDEN PRESUPUESTARIAS		0.00	163,636,905.95	163,636,905.94	0.01
8.1	LEY DE INGRESOS		0.00	46,136,506.54	46,136,506.54	0.00
8.1.2	Ley de Ingresos por Ejecutar		0.00	23,671,752.02	0.00	23,671,752.02
8.1.4	Ley de Ingresos Devengada		0.00	22,464,754.52	23,671,752.02	-1,206,997.50
8.1.5	Ley de Ingresos Recaudada		0.00	0.00	22,464,754.52	-22,464,754.52
8.2	PRESUPUESTO DE EGRESOS		0.00	117,500,399.41	117,500,399.40	0.01
8.2.2	Presupuesto de Egresos por Ejercer		0.00	41,925.25	28,035,453.10	-27,993,527.85
8.2.3	Modificaciones al Presupuesto de Egresos Aprobado		0.00	40,671.01	40,671.01	0.00
8.2.4	Presupuesto de Egresos Comprometido		0.00	27,996,036.33	31,515,420.40	-3,519,384.07
8.2.5	Presupuesto de Egresos Devengado		0.00	31,515,420.40	27,996,036.33	3,519,384.07
8.2.6	Presupuesto de Egresos Ejercido		0.00	27,994,782.09	29,912,818.56	-1,918,036.47
8.2.7	Presupuesto de Egresos Pagado		0.00	29,911,564.33	0.00	29,911,564.33
				<b>267,378,101.53</b>	<b>267,378,101.53</b>	