

Introducción



COMISIÓN ESTATAL DE MEJORA REGULATORIA

INTRODUCCIÓN

FECHA DE CREACIÓN

La Comisión Estatal de Mejora Regulatoria, es un Organismo Público Descentralizado del Gobierno del Estado de Morelos, lo crea la Ley de mejora Regulatoria para el Estado de Morelos, publicada el día 19 de Diciembre de 2007 en el periódico oficial no. 4577 y vigente a partir del 1º de Enero de 2008.

OBJETIVO PRINCIPAL

Cuenta con personalidad jurídica, patrimonio y órgano de gobierno propios, su atribución principal es promover, coordinar y supervisar todas las acciones tendientes al desarrollo de la Mejora Regulatoria en el Estado, vigilando el cumplimiento de las obligaciones que esta norma les impone a las Dependencias y Entidades públicas, a través de la:

- Revisión permanente de la regulación estatal y municipal (convenios).
- Revisión de los Programas de Mejora Regulatoria de las Dependencias y Entidades así como su publicación en los portales de internet tanto de la Comisión como de la Dependencia o Entidad correspondiente.
- Dictaminación de los anteproyectos de regulación y los Manifiestos de Impacto Regulatorio.
- Integración, actualización y administración del Registro Estatal de Trámites y Servicios.

ATRIBUCIONES DEL ORGANISMO

I.- Promover, coordinar y supervisar el desarrollo del proceso de mejora regulatoria en el Estado;

II.- Realizar un proceso continuo de revisión de la regulación estatal, diagnosticar los efectos de su aplicación y elaborar para su propuesta al Titular del Ejecutivo Estatal, proyectos de disposiciones legislativas y administrativas y programas para mejorar la regulación en actividades o sectores económicos específicos;

III.- Dictaminar los Anteproyectos de la regulación a que se refiere el artículo 11 y el Manifiesto correspondiente;

IV.- Integrar, actualizar y administrar el Registro Estatal de Trámites y Servicios;

V.- Emitir dictamen sobre los Programas de las Dependencias y Entidades, así como recibir y evaluar los informes de avance que presenten bimestralmente;

VI.- Asesorar y coordinar los trabajos en materia de mejora regulatoria de las Dependencias y Entidades;

VII.- Brindar asesoría técnica en materia de mejora regulatoria y opinar sobre nuevos proyectos de regulaciones que las organizaciones y asociaciones empresariales y comerciales sometan a su consideración;

VIII.- Promover la implementación de la mejora regulatoria como política pública permanente en los Municipios y en los Poderes Legislativo y Judicial y cuando así se acuerde, proveer la asesoría y celebrar los Convenios necesarios para tal efecto;

IX.- Promover y celebrar Convenios con los Municipios del Estado, para que se adhieran al programa de mejora regulatoria que establece la presente Ley;

X.- Celebrar los Acuerdos, Convenios y demás actos jurídicos necesarios para cumplir sus objetivos;

~~XI.- Promover, organizar y participar en foros, seminarios y demás actividades orientadas a impulsar el proceso de mejora regulatoria en el Estado;~~

XII.- Elaborar y publicar en el Periódico Oficial del Estado, un informe anual sobre el estado que guarda la mejora regulatoria en la entidad y sobre el desempeño de la Comisión, debiendo hacer del conocimiento del Congreso del Estado dicho Informe;

XIII.- Interpretar en el ámbito administrativo la presente Ley; y

XIV.- Las demás que establezca esta Ley, el Reglamento y demás disposiciones jurídicas aplicables.

MISIÓN Y VISIÓN

MISIÓN

Con la suma de todos impulsar cambios para construir y actualizar un marco regulatorio transparente y eficiente, que propicie la simplificación de los actos, procedimientos, trámites y servicios de la administración pública, empleando medidas de modernización, automatización, simplificación y desregulación jurídica y administrativa para generar estímulos sólidos y efectivos para atraer la inversión y elevar los niveles de competitividad del Estado de Morelos.

VISIÓN

Ser un Organismo de vanguardia que impulse la gobernanza regulatoria como instrumento para estimular el crecimiento en materia de competitividad regido por los principios de simplificación, agilidad, economía, eficiencia, legalidad y transparencia para facilitar a los sectores productivos la inversión y emprendimiento y a la sociedad en general garantizar que los beneficios de las regulaciones sean superiores a sus costos de cumplimiento.

[Handwritten signature]
[Handwritten number 3]



Comisión Estatal
de Mejora
Regulatoria

Información Contable

[Handwritten signature]

[Handwritten number 2]



Cuenta Pública 2015
Estado de Actividades
Del 1 de enero al 30 de septiembre de 2015 y 2014
(Pesos)

COMISION ESTATAL DE MEJORA REGULATORIA

| Concepto | 2015 | 2014 | Concepto | 2015 | 2014 |
|--|------------------|------------------|---|------------------|------------------|
| INGRESOS Y OTROS BENEFICIOS | | | GASTOS Y OTRAS PÉRDIDAS | | |
| Ingresos de la Gestión | | | Gastos de Funcionamiento | 2,059,707 | 3,323,049 |
| Impuestos | | | Servicios Personales | 1,477,360 | 2,594,994 |
| Cuotas y Aportaciones de Seguridad Social | | | Materiales y Suministros | 38,265 | 187,264 |
| Contribuciones de Mejoras | | | Servicios Generales | 544,082 | 540,791 |
| Derechos | | | | | |
| Productos de Tipo Corriente | | | Transferencia, Asignaciones, Subsidios y Otras Ayudas | | |
| Aprovechamientos de Tipo Corriente | | | Transferencias Internas y Asignaciones al Sector Público | | |
| Ingresos por Venta de Bienes y Servicios | | | Transferencias al Resto del Sector Público | | |
| Ingresos no Comprendidos en las Fracciones de la Ley de Ingresos Causados en Ejercicios Fiscales Anteriores Pendientes de Liquidación o Pago | | | Subsidios y Subvenciones | | |
| | | | Ayudas Sociales | | |
| | | | Pensiones y Jubilaciones | | |
| | | | Transferencias a Fideicomisos, Mandatos y Contratos Análogos | | |
| | | | Transferencias a la Seguridad Social | | |
| | | | Donativos | | |
| | | | Transferencias al Exterior | | |
| Participaciones, Aportaciones, Transferencias, Asignaciones, Subsidios y Otras Ayudas | 1,400,729 | 3,983,341 | | | |
| Participaciones y Aportaciones | | | Participaciones y Aportaciones | | |
| Transferencia, Asignaciones, Subsidios y Otras ayudas | 1,400,729 | 3,983,341 | Participaciones | | |
| | | | Aportaciones | | |
| Otros Ingresos y Beneficios | 78,400 | 476 | Convenios | | |
| Ingresos Financieros | 78,400 | 476 | | | |
| Incremento por Variación de Inventarios | | | Intereses, Comisiones y Otros Gastos de la Deuda Pública | | |
| Disminución del Exceso de Estimaciones por Pérdida o Deterioro u Obsolescencia | | | Intereses de la Deuda Pública | | |
| Disminución del Exceso de Provisiones | | | Comisiones de la Deuda Pública | | |
| Otros Ingresos y Beneficios Varios | | | Gastos de la Deuda Pública | | |
| | | | Costo por Coberturas | | |
| | | | Apoyos Financieros | | |
| Total de Ingresos y Otros Beneficios | 1,479,129 | 3,983,817 | Otros Gastos y Pérdidas Extraordinarias | 300,352 | 336,159 |
| | | | Estimaciones, Depreciaciones, Deterioros, Obsolescencia y Amortizaciones | 300,352 | 336,159 |
| | | | Provisiones | | |
| | | | Disminución de Inventarios | | |
| | | | Aumento por Insuficiencia de Estimaciones por Pérdida o Deterioro u Obsolescencia | | |
| | | | Aumento por Insuficiencia de Provisiones | | |
| | | | Otros Gastos | | |
| | | | Inversión Pública | | |
| | | | Inversión Pública no Capitalizable | | |
| | | | Total de Gastos y Otras Pérdidas | 2,360,059 | 3,659,208 |
| | | | Resultados del Ejercicio (Ahorro/Desahorro) | 880,930 | 324,609 |

Bajo protesta de decir verdad declaramos que los Estados Financieros y sus Notas son razonablemente correctos y responsabilidad del emisor.

ELABORÓ

JOSÉ ESTEBAN GÓMEZ GONZÁLEZ
ANALISTA ESPECIALIZADO

REVISÓ

MTRO. EDUARDO BRETÓN CHOYA
DIRECTOR OPERATIVO

AUTORIZÓ

SALVADOR MANUÉL PALAZUELOS
DIRECTOR GENERAL

COMISION ESTATAL DE MEJORA REGULATORIA

| CONCEPTO | Año | | CONCEPTO | Año | |
|---|------------------|------------------|---|------------------|------------------|
| | 2015 | 2014 | | 2015 | 2014 |
| ACTIVO | | | PASIVO | | |
| <i>Activo Circulante</i> | | | <i>Pasivo Circulante</i> | | |
| Efectivo y Equivalentes | 371,714 | 797,064 | Cuentas por Pagar a Corto Plazo | 52,009 | 87,747 |
| Derechos a Recibir Efectivo o Equivalentes | 19,748 | 30,012 | Documentos por Pagar a Corto Plazo | | |
| Derechos a Recibir Bienes o Servicios | | | Porción a Corto Plazo de la Deuda Pública a Largo Plazo | | |
| Inventarios | | | Títulos y Valores a Corto Plazo | | |
| Almacenes | | | Pasivos Diferidos a Corto Plazo | | |
| Estimación por Pérdida o Deterioro de Activos Circulantes | | | Fondos y Bienes de Terceros en Garantía y/o Administración a Corto Plazo | | |
| Otros Activos Circulantes | | | Provisiones a Corto Plazo | | |
| Total de Activos Circulantes | 391,462 | 827,076 | Otros Pasivos a Corto Plazo | | |
| <i>Activo No Circulante</i> | | | Total de Pasivos Circulantes | 52,009 | 87,747 |
| Inversiones Financieras a Largo Plazo | | | <i>Pasivo No Circulante</i> | | |
| Derechos a Recibir Efectivo o Equivalentes a Largo Plazo | | | Cuentas por Pagar a Largo Plazo | | |
| Bienes Inmuebles, Infraestructura y Construcciones en Proceso | | | Documentos por Pagar a Largo Plazo | | |
| Bienes Muebles | 1,849,979 | 2,129,062 | Deuda Pública a Largo Plazo | | |
| Activos Intangibles | 602,689 | 602,859 | Pasivos Diferidos a Largo Plazo | | |
| Depreciación, Deterioro y Amortización Acumulada de Bienes | | | Fondos y Bienes de Terceros en Garantía y/o en Administración a Largo Plazo | | |
| Activos Diferidos | 1,211,752 | 829,567 | Provisiones a Largo Plazo | | |
| Estimación por Pérdida o Deterioro de Activos no Circulantes | | | Total de Pasivos No Circulantes | | |
| Otros Activos no Circulantes | | | Total del Pasivo | 52,009 | 87,747 |
| Total de Activos No Circulantes | 1,241,086 | 1,906,354 | HACIENDA PÚBLICA/ PATRIMONIO | | |
| Total del Activo | 1,632,548 | 2,733,430 | <i>Hacienda Pública/Patrimonio Contribuido</i> | | |
| | | | aportaciones | 622,850 | 870,856 |
| | | | Donaciones de Capital | | |
| | | | Actualización de la Hacienda Pública / Patrimonio | | |
| | | | Hacienda Pública/Patrimonio Generado | 957,689 | 1,774,827 |
| | | | Resultados del Ejercicio (Gobierno / Desahorro) | 880,930 | 324,609 |
| | | | Resultados de Ejercicios anteriores | 1,838,619 | 1,450,218 |
| | | | Revolvtos | | |
| | | | Reservas | | |
| | | | Rectificaciones de Resultados de Ejercicios anteriores | | |
| | | | Exceso o Insuficiencia en la Actualización de la Hacienda Pública/Patrimonio | | |
| | | | Resultado por Posición Monetaria | | |
| | | | Resultado por Tenencia de Activos no Monetarios | | |
| | | | Total Hacienda Pública/ Patrimonio | 1,580,539 | 2,645,683 |
| | | | Total del Pasivo y Hacienda Pública / Patrimonio | 1,632,548 | 2,733,430 |

Bajo protesta de decir verdad declaro que los Estados Financieros y sus Notas son razonablemente correctos y responsabilidad del emisor.

ELABORÓ

JOSÉ ESTEBAN GÓMEZ GONZÁLEZ
ANALISTA ESPECIALIZADO

REVISÓ

MTRO. FERNANDO BRETÓN OCHOA
DIRECTOR OPERATIVO

AUTORIZÓ

SALVADOR SANDOVAL PALACIOS
DIRECTOR GENERAL



Cuenta Pública 2015
 Estado de Cambios en la Situación Financiera
 Del 1 de enero al 30 de septiembre de 2015 y 2014
 (Pesos)
 COMISION ESTATAL DE MEJORA REGULATORIA

| Concepto | Origen | Aplicación | Concepto | Origen | Aplicación |
|---|------------------|------------|---|----------------|------------------|
| ACTIVO | 1,100,882 | - | PASIVO | - | 35,738 |
| Activo Circulante | 435,614 | - | Pasivo Circulante | - | 35,738 |
| Efectivo y Equivalentes | 425,350 | - | Cuentas por Pagar a Corto Plazo | - | 35,738 |
| Derechos a Recibir Efectivo o Equivalentes | 10,264 | - | Documentos por Pagar a Corto Plazo | - | - |
| Derechos a Recibir Bienes o Servicios | - | - | Porción a Corto Plazo de la Deuda Pública a Largo Plazo | - | - |
| Inventarios | - | - | Títulos y Valores a Corto Plazo | - | - |
| Almacenes | - | - | Pasivos Diferidos a Corto Plazo | - | - |
| Estimación por Pérdida o Deterioro de Activos Circulantes | - | - | Fondos y Bienes de Terceros en Garantía y/o Administración a Corto Plazo | - | - |
| Otros Activos Circulantes | - | - | Provisiones a Corto Plazo | - | - |
| Activo No Circulante | 665,268 | - | Otros Pasivos a Corto Plazo | - | - |
| Inversiones Financieras a Largo Plazo | - | - | Pasivo No Circulante | - | - |
| Derechos a Recibir Efectivo o Equivalentes a Largo Plazo | - | - | Cuentas por Pagar a Largo Plazo | - | - |
| Bienes Inmuebles, Infraestructura y Construcciones en Proceso | - | - | Documentos por Pagar a Largo Plazo | - | - |
| Bienes Muebles | 779,083 | - | Deuda Pública a Largo Plazo | - | - |
| Activos Intangibles | - | - | Pasivos Diferidos a Largo Plazo | - | - |
| Depreciación, Deterioro y Amortización Acumulada de Bienes | 186,185 | - | Fondos y Bienes de Terceros en Garantía y/o en Administración a Largo Plazo | - | - |
| Activos Diferidos | - | - | Provisiones a Largo Plazo | - | - |
| Estimación por Pérdida o Deterioro de Activos no Circulantes | - | - | HACIENDA PUBLICA/ PATRIMONIO | 388,401 | 1,453,545 |
| Otros Activos no Circulantes | - | - | Hacienda Pública/Patrimonio Contribuido | - | 248,006 |
| | | | Aportaciones | - | 248,006 |
| | | | Dedicaciones de Capital | - | - |
| | | | Actualización de la Hacienda Pública / Patrimonio | - | - |
| | | | Hacienda Pública/Patrimonio Generado | 388,401 | 1,205,539 |
| | | | Resultados del Ejercicio (Ahorro / Desahorro) | - | 1,205,539 |
| | | | Resultados de Ejercicios Anteriores | 388,401 | - |
| | | | Revalúos | - | - |
| | | | Reservas | - | - |
| | | | Rectificaciones de Resultados de Ejercicios Anteriores | - | - |
| | | | Exceso o Insuficiencia en la Actualización de la Hacienda Pública/Patrimonio | - | - |
| | | | Resultado por Posición Monetaria | - | - |
| | | | Resultado por Tenencia de Activos no Monetarios | - | - |

Bajo protesta de decir verdad declaramos que los Estados Financieros y sus Notas son razonablemente correctos y responsabilidad del emisor.

ELABORO

JOSE ESTEBAN GÓMEZ GONZÁLEZ
ANALISTA ESPECIALIZADO

REVISÓ

MIRÓ EDUARDO BELTRÁN OLIVERA
DIRECTOR OPERATIVO

AUTORIZÓ

SALVADOR SANDOVAL
DIRECTOR GENERAL



Cuenta Pública 2015
Estado Analítico del Activo
Del 1 de enero al 30 de septiembre de 2015
(Pesos)
COMISION ESTATAL DE MEJORA REGULATORIA


| Concepto | Saldo Inicial 1 | Cargos del Periodo 2 | Abonos del Periodo 3 | Saldo Final 4 = (1+2-3) | Variación del Periodo (4-1) |
|---|--------------------|-------------------------|-------------------------|----------------------------|--------------------------------|
| ACTIVO | 3,200,922 | 2,671,876 | 4,240,250 | 1,632,548 - | 1,568,374 |
| Activo Circulante | 1,403,678 | 2,671,876 | 3,684,092 | 391,462 - | 1,012,216 |
| Efectivo y Equivalentes | 906,267 | 2,316,564 | 2,851,117 | 371,714 - | 534,553 |
| Derechos a Recibir Efectivo o Equivalentes | 497,411 | 355,312 | 832,975 | 19,748 - | 477,663 |
| Derechos a Recibir Bienes o Servicios | - | - | - | - | - |
| Inventarios | - | - | - | - | - |
| Almacenes | - | - | - | - | - |
| Estimación por Pérdida o Deterioro de Activos Circulantes | - | - | - | - | - |
| Otros Activos Circulantes | - | - | - | - | - |
| Activo No Circulante | 1,797,244 | - | 556,158 | 1,241,086 - | 556,158 |
| Inversiones Financieras a Largo Plazo | - | - | - | - | - |
| Derechos a Recibir Efectivo o Equivalentes a Largo Plazo | - | - | - | - | - |
| Bienes Inmuebles, Infraestructura y Construcciones en Proceso | - | - | - | - | - |
| Bienes Muebles | 2,105,785 | - | 255,806 | 1,849,979 - | 255,806 |
| Activos Intangibles | 602,859 | - | - | 602,859 | - |
| Depreciación, Deterioro y Amortización Acumulada de Bienes | 911,400 | - | 300,352 | 1,211,752 - | 300,352 |
| Activos Diferidos | - | - | - | - | - |
| Estimación por Pérdida o Deterioro de Activos no Circulantes | - | - | - | - | - |
| Otros Activos no Circulantes | - | - | - | - | - |

Bajo protesta de decir verdad declaramos que los Estados Financieros y sus Notas son razonablemente correctos y responsabilidad del emisor.

ELABORÓ

JOSÉ ESTEBAN GÓMEZ GONZÁLEZ
ANALISTA ESPECIALIZADO

REVISÓ


MTR. EDUARDO BRITTON OCHOA
DIRECTOR OPERATIVO

AUTORIZÓ


SALVADOR SANDOVAL
DIRECTOR GENERAL



Cuenta Pública 2015
 Estado Analítico de la Deuda y Otros Pasivos
 Del 1 de enero al 30 de septiembre de 2015
 (Pesos)
 COMISION ESTATAL DE MEJORA REGULATORIA

| Denominación de las Deudas | Moneda de Contratación | Institución o País Acreedor | Saldo Inicial del Período | Saldo Final del Período |
|--|------------------------|-----------------------------|---------------------------|-------------------------|
| DEUDA PÚBLICA | | | | |
| Corto Plazo | | | | |
| Deuda Interna | | NO APLICA | | |
| Instituciones de Crédito | | | | |
| Títulos y Valores | | | | |
| Arrendamientos Financieros | | | | |
| Deuda Externa | | | | |
| Organismos Financieros Internacionales | | | | |
| Deuda Bilateral | | | | |
| Títulos y Valores | | | | |
| Arrendamientos Financieros | | | | |
| <i>Subtotal a Corto Plazo</i> | | | | |
| Largo Plazo | | | | |
| Deuda Interna | | | | |
| Instituciones de Crédito | | | | |
| Títulos y Valores | | | | |
| Arrendamientos Financieros | | | | |
| Deuda Externa | | | | |
| Organismos Financieros Internacionales | | | | |
| Deuda Bilateral | | | | |
| Títulos y Valores | | | | |
| Arrendamientos Financieros | | | | |
| <i>Subtotal a Largo Plazo</i> | | | | |
| Otros Pasivos | | | | 52,009 |
| Total Deuda y Otros Pasivos | | | | 52,009 |

Bajo protesta de decir verdad declaramos que los Estados Financieros y sus Notas son razonablemente correctos y responsabilidad del emisor.

ELABORÓ

JOSÉ ESTEBAN GÓMEZ GONZÁLEZ
 ANALISTA ESPECIALIZADO

REVISÓ

MERC. EDUARDO BRETÓN OCHOA
 DIRECTOR OPERATIVO

AUTORIZÓ

SALVADOR SANDOVAL PALAZUELOS
 DIRECTOR GENERAL

| Concepto | Hacienda Pública/Patrimonio Contribuido | Hacienda Pública/Patrimonio Generado de Ejercicios Anteriores | Hacienda Pública/Patrimonio Generado del Ejercicio | Ajustes por Cambios de Valor | TOTAL |
|---|---|---|--|------------------------------|-----------|
| Rectificaciones de Resultados de Ejercicios Anteriores | - | - | - | - | - |
| Patrimonio Neto Inicial Ajustado del Ejercicio | 870,856 | - | - | - | 870,856 |
| Aportaciones | 870,856 | - | - | - | 870,856 |
| Donaciones de Capital | - | - | - | - | - |
| Actualización de la Hacienda Pública/Patrimonio | - | - | - | - | - |
| Variaciones de la Hacienda Pública/Patrimonio Neto del Ejercicio | - | 1,450,218 | 324,609 | - | 1,774,827 |
| Resultados del Ejercicio (Ahorro/Desahorro) | - | - | 324,609 | - | 324,609 |
| Resultados de Ejercicios Anteriores | - | 1,450,218 | - | - | 1,450,218 |
| Revaluos | - | - | - | - | - |
| Reservas | - | - | - | - | - |
| Hacienda Pública/Patrimonio Neto Final del Ejercicio 2014 | 870,856 | 1,450,218 | 324,609 | - | 2,645,683 |
| Cambios en la Hacienda Pública/Patrimonio Neto del Ejercicio | 248,006 | - | - | - | 248,006 |
| Aportaciones | 248,006 | - | - | - | 248,006 |
| Donaciones de Capital | - | - | - | - | - |
| Actualización de la Hacienda Pública/Patrimonio | - | - | - | - | - |
| Variaciones de la Hacienda Pública/Patrimonio Neto del Ejercicio | - | 388,401 | 880,930 | - | 492,529 |
| Resultados del Ejercicio (Ahorro/Desahorro) | - | - | 880,930 | - | 880,930 |
| Resultados de Ejercicios Anteriores | - | 388,401 | - | - | 388,401 |
| Revaluos | - | - | - | - | - |
| Reservas | - | - | - | - | - |
| Saldo Neto en la Hacienda Pública / Patrimonio 2015 | 622,850 | 1,838,619 | 880,930 | - | 1,580,539 |

Bajo protesta de decir verdad declaramos que los Estados Financieros y sus Notas son razonablemente correctos y responsabilidad del emisor.

ELABORÓ

JOSE ESTEBAN GÓMEZ GONZÁLEZ
ANALISTA ESPECIALIZADO

REVISÓ

MTRO. EDUARDO ERISTON OCHOA
DIRECTOR OPERATIVO

AUTORIZÓ

SALVADOR SANDOVAL
DIRECTOR GENERAL

| Concepto | 2015 | 2014 | Concepto | 2015 | 2014 |
|--|-----------|-----------|---|---------|-----------|
| Flujos de Efectivo de las Actividades de Gestión | | | Flujos de Efectivo de las Actividades de Inversión | | |
| Origen | 1,479,129 | 3,983,817 | Origen | 341,066 | 117,878 |
| Impuestos | - | - | Bienes Inmuebles, Infraestructura y Construcciones en Proceso | - | - |
| Cuotas y Aportaciones de Seguridad Social | - | - | Bienes Muebles | 235,806 | - |
| Contribuciones de mejoras | - | - | Otros Orígenes de Inversión | 85,260 | 117,878 |
| Derechos | - | - | | | |
| Productos de Tipo Corriente | - | - | Aplicación | 687,443 | 592,017 |
| Aprovechamientos de Tipo Corriente | - | - | Bienes Inmuebles, Infraestructura y Construcciones en Proceso | - | - |
| Ingresos por Venta de Bienes y Servicios | - | - | Bienes Muebles | - | - |
| Ingresos no Comprendidos en las Fracciones de la Ley de Ingresos Causados en Ejercicios Fiscales Anteriores Pendientes de Liquidación o Pago | - | - | Otras Aplicaciones de Inversión | 687,443 | 592,017 |
| Participaciones y Aportaciones | - | - | | | |
| Transferencias, Asignaciones y Subsidios y Otras Ayudas | 1,400,729 | 3,983,341 | Flujos Netos de Efectivo por Actividades de Inversión | 346,377 | 709,895 |
| Otros Orígenes de Operación | 78,400 | 476 | | | |
| Aplicación | 2,360,059 | 3,659,208 | Flujo de Efectivo de las Actividades de Financiamiento | | |
| Servicios Personales | 1,477,360 | 2,594,994 | Origen | | |
| Materiales y Suministros | 38,265 | 187,264 | Endeudamiento Neto | | |
| Servicios Generales | 544,032 | 540,791 | Interno | | |
| Transferencias Internas y Asignaciones al Sector Público | - | - | Externo | | |
| Transferencias al resto del Sector Público | - | - | Otros Orígenes de Financiamiento | | |
| Subsidios y Subvenciones | - | - | Aplicación | | |
| Ayudas Sociales | - | - | Servicios de la Deuda | | |
| Pensiones y Jubilaciones | - | - | Interno | | |
| Transferencias a Fideicomisos, Mandatos y Contratos Análogos | - | - | Externo | | |
| Transferencias a la Seguridad Social | - | - | Otras Aplicaciones de Financiamiento | | |
| Donativos | - | - | | | |
| Transferencias al Exterior | - | - | Flujos netos de Efectivo por Actividades de Financiamiento | | |
| Participaciones | - | - | | | |
| Aportaciones | - | - | Incremento/Disminución Neta en el Efectivo y Equivalentes al Efectivo | 534,553 | 385,286 |
| Convenios | - | - | | | |
| Otras Aplicaciones de Operación | 300,352 | 335,159 | Efectivo y Equivalente al Efectivo al Inicio del Ejercicio | 906,267 | 1,182,350 |
| Flujos Netos de Efectivo por Actividades de Operación | 880,930 | 324,609 | Efectivo y Equivalente al Efectivo al Final del Ejercicio | 371,714 | 797,064 |

Bajo protesta de decir verdad declaramos que los Estados Financieros y sus Notas son razonablemente correctos y responsabilidad del emisor.

ELABORÓ

JOSÉ ESTEBAN GÓMEZ GONZÁLEZ
ANALISTA ESPECIALIZADO

REVISÓ

MTRO. EDUARDO BRETÓN OCHOA
DIRECTOR OPERATIVO

AUTORIZÓ

SALVADOR SANCHEZ MORELOS
DIRECTOR GENERAL

INFORME DE PASIVOS CONTINGENTES

La Comisión Estatal de Mejora Regulatoria tiene entablado un juicio laboral con un extrabajador, esta situación puede generar alguna obligación futura para el Organismo.



**NOTAS A LOS ESTADOS FINANCIEROS
DE LA COMISION ESTATAL DE MEJORA REGULATORIA
DEL 1º DE ENERO AL AL 30 DE SEPTIEMBRE DE 2015 Y 2014**

1.- NOTAS DE DESGLOSE

1.1 EFECTIVO Y EQUIVALENTES DE EFECTIVO

Al 30 de Septiembre de 2015, este rubro está integrado de la siguiente forma:

| | | |
|----------|------------|------------|
| Efectivo | 4,500.00 | 4,500.00 |
| Bancos | 367,214.00 | 792,564.00 |
| | <hr/> | <hr/> |
| SUMA | 371,714.00 | 797,064.00 |

El efectivo que es el fondo fijo destinado a cubrir los gastos menores y el importe de Bancos que está integrado por dos cuentas bancarias; Banco del Bajío no. 10769198 y 10719100, la primer cuenta se utiliza para cubrir todos los gastos de operación del organismo y la segunda para pagar únicamente el importe mensual del arrendamiento de las oficinas de la CEMER.

1.2 DERECHO A RECIBIR EFECTIVO O EQUIVALENTES

Al 30 de Septiembre de 2015, este rubro se integra como sigue:

| | | |
|--------------------------------|-----------|-----------|
| Deudores diversos | 2,510.00 | 12,764.00 |
| Contribuciones por recuperar | 7,536.00 | 8,194.00 |
| Seguros pagados por anticipado | 9,702.00 | 9,054.00 |
| | <hr/> | <hr/> |
| SUMA | 19,748.00 | 30,012.00 |

El importe de Contribuciones por recuperar corresponde al Subsidio al empleo acumulado hasta la fecha de este informe.

El importe de la cuenta de Seguros pagados por anticipado representa el saldo aun no devengado de los seguros contratados.





1.3 ACTIVO NO CIRCULANTE

A la fecha de este informe se encuentran registrados Bienes muebles y Activos intangibles por una cantidad de \$ 2'452,838.00 el listado actualizado se presenta en este informe como un anexo.

Las depreciaciones se calculan utilizando el método de línea recta y aplicando los porcentajes máximos establecidos en la "Guía de Vida Útil Estimada y porcentajes de Depreciación" publicada en el Diario Oficial de la Federación el día 15 de Agosto de 2012, y se comienza a depreciar a partir del mes completo siguiente a la fecha de adquisición.

Las amortizaciones se calculan distribuyendo el valor del bien entre la vida probable del mismo y se comienza a amortizar a partir del mes completo siguiente a la fecha de adquisición.

1.4 CUENTAS POR PAGAR A CORTO PLAZO

Este rubro se integra de la siguiente manera:

| | | |
|---------------------------------|-----------|-----------|
| Cuentas por Pagar a Corto Plazo | 22,657.00 | 79,021.00 |
| Retenciones y contribuciones | 29,352.00 | 8,726.00 |
| | 52,009.00 | 87,747.00 |

Las cuentas por pagar a corto plazo se integran principalmente por el registro de la provisión del pago de las cuotas al IMSS de los meses de Junio, Julio, Agosto y Septiembre.

La cuenta de Retenciones y Contribuciones se integra por los impuestos retenidos (I.S.R. por salarios, cuotas obreras al IMSS y el Impuesto sobre Erogaciones al Trabajo Personal) que se enteraran en el siguiente mes o bimestre.

1.5 PATRIMONIO CONTRIBUIDO

Derivado de los cambios en políticas contables como resultado de la aplicación de La Ley General de Contabilidad Gubernamental este rubro ha sufrido modificaciones en su proceso de contabilización específicamente en la cuenta de patrimonio contribuido, donde ya no se acumulan las adquisiciones de activos fijos.

2.- NOTAS DE MEMORIA

2.1 COMPROMISOS Y CONTINGENCIAS

La Comisión Estatal de Mejora Regulatoria tiene entablado un juicio laboral con un ex trabajador, esta situación puede generar alguna obligación futura para el Organismo.

Los Estados Financieros ya incluyen reserva contable para cubrir esta contingencia.

No se cuenta con una reserva para pensiones y jubilaciones, la política, de igual forma es cargar a gastos en el momento que esto ocurra.

3.- NOTAS DE GESTIÓN ADMINISTRATIVA

3.1 FECHA DE CREACIÓN

La Comisión Estatal de Mejora Regulatoria, es un Organismo Público Descentralizado del Gobierno del Estado de Morelos, lo crea la Ley de mejora Regulatoria para el Estado de Morelos, publicada el día 19 de Diciembre de 2007 en el periódico oficial no. 4577 y vigente a partir del 1º de Enero de 2008.

3.2 OBJETIVO PRINCIPAL

Cuenta con personalidad jurídica, patrimonio y órgano de gobierno propios, su atribución principal es promover, coordinar y supervisar todas las acciones tendientes al desarrollo de la Mejora Regulatoria en el Estado, vigilando el cumplimiento de las obligaciones que esta norma les impone a las Dependencias y Entidades públicas, a través de la:

- Revisión permanente de la regulación estatal y municipal (convenios).
- Revisión de los Programas de Mejora Regulatoria de las Dependencias y Entidades así como su publicación en los portales de internet tanto de la Comisión como de la Dependencia o Entidad correspondiente.
- Dictaminación de los anteproyectos de regulación y los Manifiestos de Impacto Regulatorio.
- Integración, actualización y administración del Registro Estatal de Trámites y Servicios.

3.3 ATRIBUCIONES DEL ORGANISMO

- I.- Promover, coordinar y supervisar el desarrollo del proceso de mejora regulatoria en el Estado;
- II.- Realizar un proceso continuo de revisión de la regulación estatal, diagnosticar los efectos de su aplicación y elaborar para su propuesta al Titular del Ejecutivo Estatal, proyectos de disposiciones legislativas y administrativas y programas para mejorar la regulación en actividades o sectores económicos específicos;
- III.- Dictaminar los Anteproyectos de la regulación a que se refiere el artículo 11 y el Manifiesto correspondiente;
- IV.- Integrar, actualizar y administrar el Registro Estatal de Trámites y Servicios;
- V.- Emitir dictamen sobre los Programas de las Dependencias y Entidades, así como recibir y evaluar los informes de avance que presenten bimestralmente;
- VI.- Asesorar y coordinar los trabajos en materia de mejora regulatoria de las Dependencias y Entidades;
- VII.- Brindar asesoría técnica en materia de mejora regulatoria y opinar sobre nuevos proyectos de regulaciones que las organizaciones y asociaciones empresariales y comerciales sometan a su consideración;



MORELOS
PODER EJECUTIVO

VIII.- Promover la implementación de la mejora regulatoria como política pública permanente en los Municipios y en los Poderes Legislativo y Judicial y cuando así se acuerde, proveer la asesoría y celebrar los Convenios necesarios para tal efecto;

IX.- Promover y celebrar Convenios con los Municipios del Estado, para que se adhieran al programa de mejora regulatoria que establece la presente Ley;

X.- Celebrar los Acuerdos, Convenios y demás actos jurídicos necesarios para cumplir sus objetivos;

XI.- Promover, organizar y participar en foros, seminarios y demás actividades orientadas a impulsar el proceso de mejora regulatoria en el Estado;

XII.- Elaborar y publicar en el Periódico Oficial del Estado, un informe anual sobre el estado que guarda la mejora regulatoria en la entidad y sobre el desempeño de la Comisión, debiendo hacer del conocimiento del Congreso del Estado dicho Informe;

XIII.- Interpretar en el ámbito administrativo la presente Ley; y

XIV.- Las demás que establezca esta Ley, el Reglamento y demás disposiciones jurídicas aplicables.

3.4 MISIÓN Y VISIÓN

MISIÓN

Con la suma de todos impulsar cambios para construir y actualizar un marco regulatorio transparente y eficiente, que propicie la simplificación de los actos, procedimientos, trámites y servicios de la administración pública, empleando medidas de modernización, automatización, simplificación y desregulación jurídica y administrativa para generar estímulos sólidos y efectivos para atraer la inversión y elevar los niveles de competitividad del Estado de Morelos.

VISIÓN

Ser un Organismo de vanguardia que impulse la gobernanza regulatoria como instrumento para estimular el crecimiento en materia de competitividad regido por los principios de simplificación, agilidad, economía, eficiencia, legalidad y transparencia para facilitar a los sectores productivos la inversión y emprendimiento y a la sociedad en general garantizar que los beneficios de las regulaciones sean superiores a sus costos de cumplimiento.

ELABORÓ

JOSÉ ESTEBAN GOMEZ GONZALEZ
ANALISTA ESPECIALIZADO

REVISÓ

MTRO. EDUARDO BRETÓN OCHOA
DIRECTOR OPERATIVO

AUTORIZÓ

SALVADOR SANDOVAL MALAZUELOS
DIRECTOR GENERAL

CEMER

Río Mayo no. 1100 locales 5 y 6 Plaza el Campanario, Cuernavaca, Morelos, C.P. 62290

Tels: (01777) 3-12-91-28 y 3-12-90-56

<http://www.e-morelos.gob.mx>



Comisión Estatal
de Mejora
Regulatoria

Información Presupuestaria

2015



Cuenta Pública 2015
COMISIÓN ESTATAL DE MEJORA REGULATORIA
 Estado Analítico de Ingresos
 Del 1 de enero al 30 de septiembre de 2015

| Rubro de Ingresos | Ingreso | | | | | Diferencia |
|--|------------------|----------------------------|------------------|----------------------------------|------------------|------------------|
| | Estimado | Ampliaciones y Reducciones | Modificado | Devengado | Recaudado | |
| | (1) | (2) | (3= 1 + 2) | (4) | (5) | |
| Impuestos | - | - | - | - | - | - |
| Cuotas y Aportaciones de Seguridad Social | - | - | - | - | - | - |
| Contribuciones de Mejoras | - | - | - | - | - | - |
| Derechos | - | - | - | - | - | - |
| Productos | - | - | - | - | - | - |
| Corriente | - | - | - | - | - | - |
| Capital | - | - | - | - | - | - |
| Aprovechamientos | - | - | - | - | - | - |
| Corriente | - | - | - | - | - | - |
| Capital | - | - | - | - | - | - |
| Ingresos por Ventas de Bienes y Servicios | - | - | - | - | - | - |
| Participaciones y Aportaciones | - | - | - | - | - | - |
| Transferencias, Asignaciones, Subsidios y Otras Ayudas | 4,142,185 | - | 4,142,185 | 2,125,575 | 1,441,108 | 2,701,077 |
| Ingresos Derivados de Financiamientos | - | - | - | - | - | - |
| Total | 4,142,185 | - | 4,142,185 | 2,125,575 | 1,441,108 | 2,701,077 |
| | | | | Ingresos excedentes ¹ | | |

| Estado Analítico de Ingresos Por Fuente de Financiamiento | Ingreso | | | | | Diferencia |
|---|------------------|----------------------------|------------------|----------------------------------|------------------|------------------|
| | Estimado | Ampliaciones y Reducciones | Modificado | Devengado | Recaudado | |
| | (1) | (2) | (3= 1 + 2) | (4) | (5) | |
| Ingresos del Gobierno | - | - | - | - | - | - |
| Impuestos | - | - | - | - | - | - |
| Contribuciones de Mejoras | - | - | - | - | - | - |
| Derechos | - | - | - | - | - | - |
| Productos | - | - | - | - | - | - |
| Corriente | - | - | - | - | - | - |
| Capital | - | - | - | - | - | - |
| Aprovechamientos | - | - | - | - | - | - |
| Corriente | - | - | - | - | - | - |
| Capital | - | - | - | - | - | - |
| Participaciones y Aportaciones | - | - | - | - | - | - |
| Transferencias, Asignaciones, Subsidios y Otras Ayudas | - | - | - | - | - | - |
| Ingresos de Organismos y Empresas | 3,566,683 | - | 3,566,683 | 2,125,575 | 1,441,108 | 2,125,575 |
| Cuotas y Aportaciones de Seguridad Social | - | - | - | - | - | - |
| Ingresos por Ventas de Bienes y Servicios | 78,400 | - | 78,400 | 78,400 | 78,400 | - |
| Transferencias, Asignaciones, Subsidios y Otras Ayudas | 3,488,283 | - | 3,488,283 | 2,047,175 | 1,362,708 | 2,125,575 |
| Ingresos derivados de financiamiento | - | - | - | - | - | - |
| Ingresos Derivados de Financiamientos | - | - | - | - | - | - |
| Total | 3,566,683 | - | 3,566,683 | 2,125,575 | 1,441,108 | 2,125,575 |
| | | | | Ingresos excedentes ¹ | | |



Cuenta Pública 2015
 COMISIÓN ESTATAL DE MEJORA REGULATORIA
 Estado Analítico del Ejercicio del Presupuesto de Egresos
 Clasificación Administrativa
 Del 1 de enero al 30 de septiembre de 2015

| Concepto | Egresos | | | | | |
|--|------------------|--------------------------------|------------------|------------------|------------------|------------------|
| | Aprobado | Ampliaciones/ (Reducciones) | Modificado | Devengado | Pagado | Subejercicio |
| | 1 | 2 | 3 = (1 + 2) | 4 | 5 | 6 = (3 - 4) |
| Secretaría Ejecutiva de la Gobernatura | - | - | - | - | - | - |
| Secretaría de Gobierno | - | - | - | - | - | - |
| Secretaría de Hacienda | - | - | - | - | - | - |
| Secretaría de Economía | 4,142,185 | - | 4,142,185 | 2,016,527 | 2,016,527 | 2,125,658 |
| Secretaría de Desarrollo Agropecuario | - | - | - | - | - | - |
| Secretaría de Obras Públicas | - | - | - | - | - | - |
| Secretaría de Educación | - | - | - | - | - | - |
| Secretaría de Salud | - | - | - | - | - | - |
| Fiscalía General del Estado | - | - | - | - | - | - |
| Secretaría de Administración | - | - | - | - | - | - |
| Secretaría de la Contraloría | - | - | - | - | - | - |
| Comisión Estatal de Seguridad Pública | - | - | - | - | - | - |
| Consejería Jurídica | - | - | - | - | - | - |
| Secretaría de Turismo | - | - | - | - | - | - |
| Secretaría de Desarrollo Social | - | - | - | - | - | - |
| Secretaría del Trabajo | - | - | - | - | - | - |
| Secretaría de Cultura | - | - | - | - | - | - |
| Secretaría de Desarrollo Sustentable | - | - | - | - | - | - |
| Secretaría de Innovación, Ciencia y Tecnología | - | - | - | - | - | - |
| Secretaría de Movilidad y Transporte | - | - | - | - | - | - |
| Secretaría de Información y Comunicación | - | - | - | - | - | - |
| Gastos Institucionales | - | - | - | - | - | - |
| Poder Legislativo | - | - | - | - | - | - |
| Poder Judicial | - | - | - | - | - | - |
| Organismos Autónomos | - | - | - | - | - | - |
| Entidades Paraest. y Fid. No Emp. y No Fin. | - | - | - | - | - | - |
| Fideicomisos Emp. No Fin. con Part. Est. May. | - | - | - | - | - | - |
| Poder Ejecutivo de los Municipios | - | - | - | - | - | - |
| Total del Gasto | 4,142,185 | - | 4,142,185 | 2,016,527 | 2,016,527 | 2,125,658 |



Cuenta Pública 2015
COMISIÓN ESTATAL DE MEJORA REGULATORIA
Estado Analítico del Ejercicio del Presupuesto de Egresos
Clasificación Económica (por Tipo de Gasto)
Del 1 de enero al 30 de septiembre de 2015

| Concepto | Egresos | | | | | Subejercicio 6 = (3 - 4) |
|---|------------------|-------------------------------------|-----------------------------|------------------|------------------|-------------------------------|
| | Aprobado 1 | Ampliaciones/ (Reducciones) 2 | Modificado 3 = (1 + 2) | Devengado 4 | Pagado 5 | |
| Gasto Corriente | 4,142,185 | - | 4,142,185 | 2,016,527 | 2,016,527 | 2,125,658 |
| Gasto de Capital | | | | | | |
| Amortización de la Deuda y Disminución de Pasivos | | | | | | |
| Total del Gasto | 4,142,185 | - | 4,142,185 | 2,016,527 | 2,016,527 | 2,125,658 |



Cuenta Pública 2015
COMISIÓN ESTATAL DE MEJORA REGULATORIA
Estado Analítico del Ejercicio del Presupuesto de Egresos
Clasificación por Objeto del Gasto (Capítulo y Concepto)
Del 1 de enero al 30 de septiembre de 2015

| Concepto | Egresos | | | | | Subejercicio 6 = (3 - 4) |
|---|------------------|--------------------------------|------------------|------------------|------------------|-----------------------------|
| | Aprobado | Ampliaciones/ (Reducciones) | Modificado | Devengado | Pagado | |
| | 1 | 2 | 3 = (1 + 2) | 4 | 5 | |
| Servicios Personales | 1,552,318 | - | 1,552,318 | 1,443,725 | 1,443,725 | 108,593 |
| Remuneraciones al Personal de Carácter Permanente | 331,695 | - | 331,695 | 331,768 | 331,768 | 73 |
| Remuneraciones al Personal de Carácter Transitorio | - | - | - | - | - | - |
| Remuneraciones Adicionales y Especiales | 799,006 | - | 799,006 | 798,973 | 798,973 | 33 |
| Seguridad Social | 178,038 | - | 178,038 | 67,045 | 67,045 | 110,993 |
| Otras Prestaciones Sociales y Económicas | 243,579 | - | 243,579 | 245,939 | 245,939 | 2,360 |
| Previsiones | - | - | - | - | - | - |
| Pago de Estimulos a Servidores Públicos | - | - | - | - | - | - |
| Materiales y Suministros | 38,500 | - | 38,500 | 38,200 | 38,200 | 300 |
| Materiales de Administración, Emisión de Documentos y Artículos Oficiales | 8,500 | - | 8,500 | 5,470 | 5,470 | 3,030 |
| Atamientos y Utensilios | 2,000 | - | 2,000 | 1,619 | 1,619 | 381 |
| Materias Primas y Materiales de Producción y Comercialización | - | - | - | - | - | - |
| Materiales y Artículos de Construcción y de Reparación | - | - | - | 32 | 32 | 32 |
| Productos Químicos, Farmacéuticos y de Laboratorio | - | - | - | - | - | - |
| Combustibles, Lubricantes y Aditivos | 24,000 | - | 24,000 | 26,593 | 26,593 | 2,593 |
| Vestuario, Blancos, Prendas de Protección y Artículos Deportivos | - | - | - | - | - | - |
| Materiales y Suministros Para Seguridad | - | - | - | - | - | - |
| Herramientas, Refacciones y Accesorios Menores | 4,000 | - | 4,000 | 4,486 | 4,486 | 486 |
| Servicios Generales | 2,351,367 | - | 2,351,367 | 534,602 | 534,602 | 1,816,765 |
| Servicios Básicos | 72,828 | - | 72,828 | 35,624 | 35,624 | 37,204 |
| Servicios de Arrendamiento | 387,720 | - | 387,720 | 396,265 | 396,265 | 8,545 |
| Servicios Profesionales, Científicos, Técnicos y Otros Servicios | 1,800,000 | - | 1,800,000 | 1,798 | 1,798 | 1,798,202 |
| Servicios Financieros, Bancarios y Comerciales | - | - | - | - | - | - |
| Servicios de Instalación, Reparación, Mantenimiento y Conservación | 43,724 | - | 43,724 | 40,049 | 40,049 | 3,675 |
| Servicios de Comunicación Social y Publicidad | - | - | - | - | - | - |
| Servicios de Traslado y Viáticos | 7,368 | - | 7,368 | 3,022 | 3,022 | 4,346 |
| Servicios Oficiales | - | - | - | 26,800 | 26,800 | 26,800 |
| Otros Servicios Generales | 39,727 | - | 39,727 | 31,044 | 31,044 | 8,683 |



Cuenta Pública 2015
 COMISIÓN ESTATAL DE MEJORA REGULATORIA
 Estado Analítico del Ejercicio del Presupuesto de Egresos
 Clasificación por Objeto del Gasto (Capítulo y Concepto)
 Del 1 de enero al 30 de septiembre de 2015

| Concepto | Egresos | | | | | Subejercicio 6 = (3 - 4) |
|---|----------|--------------------------------|---------------|-----------|--------|-------------------------------|
| | Aprobado | Ampliaciones/ (Reducciones) | Modificado | Devengado | Pagado | |
| | 1 | 2 | 3 = (1 + 2) | 4 | 5 | |
| Transferencias, Asignaciones, Subsidios y Otras Ayudas | - | - | - | - | - | - |
| Transferencias Internas y Asignaciones al Sector Público | - | - | - | - | - | - |
| Transferencias al Resto del Sector Público | - | - | - | - | - | - |
| Subsidios y Subvenciones | - | - | - | - | - | - |
| Ayudas Sociales | - | - | - | - | - | - |
| Pensiones y Jubilaciones | - | - | - | - | - | - |
| Transferencias a Fideicomisos, Mandatos y Otros Análogos | - | - | - | - | - | - |
| Transferencias a la Seguridad Social | - | - | - | - | - | - |
| Donativos | - | - | - | - | - | - |
| Transferencias al Exterior | - | - | - | - | - | - |
| Bienes Muebles, Inmuebles e Intangibles | 200,000 | - | 200,000 | - | - | 200,000 |
| Mobiliario y Equipo de Administración | - | - | - | - | - | - |
| Mobiliario y Equipo Educativo y Recreativo | - | - | - | - | - | - |
| Equipo e Instrumental Médico y de Laboratorio | - | - | - | - | - | - |
| Vehículos y Equipo de Transporte | - | - | - | - | - | - |
| Equipo de Defensa y Seguridad | - | - | - | - | - | - |
| Maquinaria, Otros Equipos y Herramientas | - | - | - | - | - | - |
| Activos Biológicos | - | - | - | - | - | - |
| Bienes Inmuebles | - | - | - | - | - | - |
| Activos Intangibles | 200,000 | - | 200,000 | - | - | 200,000 |
| Inversión Pública | - | - | - | - | - | - |
| Obra Pública en Bienes de Dominio Público | - | - | - | - | - | - |
| Obra Pública en Bienes Propios | - | - | - | - | - | - |
| Proyectos Productivos y Acciones de Fomento | - | - | - | - | - | - |
| Inversiones Financieras y Otras Provisiones | - | - | - | - | - | - |
| Inversiones Para el Fomento de Actividades Productivas | - | - | - | - | - | - |
| Acciones y Participaciones de Capital | - | - | - | - | - | - |
| Compra de Títulos y Valores | - | - | - | - | - | - |
| Concesión de Préstamos | - | - | - | - | - | - |
| Inversiones en Fideicomisos, Mandatos y Otros Análogos | - | - | - | - | - | - |
| Otras Inversiones Financieras | - | - | - | - | - | - |
| Provisiones para Contingencias y Otras Erogaciones Especiales | - | - | - | - | - | - |
| Participaciones y Aportaciones | - | - | - | - | - | - |



Cuenta Pública 2015
COMISIÓN ESTATAL DE MEJORA REGULATORIA
 Estado Analítico del Ejercicio del Presupuesto de Egresos
 Clasificación por Objeto del Gasto (Capítulo y Concepto)
 Del 1 de enero al 30 de septiembre de 2015

| Concepto | Egresos | | | | | Subejercicio 6 = (3 - 4) |
|--|------------------|--------------------------------|------------------|------------------|------------------|-------------------------------|
| | Aprobado | Ampliaciones/ (Reducciones) | Modificado | Devengado | Pagado | |
| | 1 | 2 | 3 = (1 + 2) | 4 | 5 | |
| Participaciones | - | - | - | - | - | - |
| Aportaciones | - | - | - | - | - | - |
| Convenios | - | - | - | - | - | - |
| Deuda Pública | - | - | - | - | - | - |
| Amortización de la Deuda Pública | - | - | - | - | - | - |
| Intereses de la Deuda Pública | - | - | - | - | - | - |
| Comisiones de la Deuda Pública | - | - | - | - | - | - |
| Gastos de la Deuda Pública | - | - | - | - | - | - |
| Costo por Coberturas | - | - | - | - | - | - |
| Apoyos Financieros | - | - | - | - | - | - |
| Adeudos de Ejercicios Fiscales Anteriores (Adefas) | - | - | - | - | - | - |
| Total del Gasto | 4,142,185 | - | 4,142,185 | 2,016,527 | 2,016,527 | 2,125,658 |






Cuenta Pública 2015
 COMISIÓN ESTATAL DE MEJORA REGULATORIA
 Estado Analítico del Ejercicio del Presupuesto de Egresos
 Clasificación Funcional (Finalidad y Función)
 Del 1 de enero al 30 de septiembre 2015

| Concepto | Egresos | | | | | Subejercicio |
|---|------------------|--------------------------------|------------------|------------------|------------------|------------------|
| | Aprobado | Ampliaciones/ (Reducciones) | Modificado | Devengado | Pagado | |
| | 1 | 2 | 3 = (1 + 2) | 4 | 5 | |
| Gobierno | | | | | | |
| Legislación | | | | | | |
| Justicia | | | | | | |
| Coordinación de la Política de Gobierno | | | | | | |
| Relaciones Exteriores | | | | | | |
| Asuntos Financieros y Hacendarios | | | | | | |
| Seguridad Nacional | | | | | | |
| Asuntos de Orden Público y de Seguridad Interior | | | | | | |
| Otros Servicios Generales | | | | | | |
| Desarrollo Social | | | | | | |
| Protección Ambiental | | | | | | |
| Vivienda y Servicios a la Comunidad | | | | | | |
| Salud | | | | | | |
| Recreación, Cultura y Otras Manifestaciones Sociales | | | | | | |
| Educación | | | | | | |
| Protección Social | | | | | | |
| Otros Asuntos Sociales | | | | | | |
| Desarrollo Económico | 4,142,185 | - | 4,142,185 | 2,016,527 | 2,016,527 | 2,125,658 |
| Asuntos Económicos, Comerciales y Laborales en General | | | | | | |
| Agropecuaria, Silvicultura, Pesca y Caza | | | | | | |
| Combustibles y Energía | | | | | | |
| Minería, Manufacturas y Construcción | | | | | | |
| Transporte | | | | | | |
| Comunicaciones | | | | | | |
| Turismo | | | | | | |
| Ciencia, Tecnología e Innovación | | | | | | |
| Otras Industrias y Otros Asuntos Económicos | 4,142,185 | - | 4,142,185 | 2,016,527 | 2,016,527 | 2,125,658 |
| Otras no Clasificadas en Funciones Anteriores | | | | | | |
| Transacciones de la Deuda Pública / Costo Financiero de la Deuda | | | | | | |
| Transferencias, Participaciones y Aportaciones entre Diferentes Niveles y Ordenes de Gobierno | | | | | | |
| Saneamiento del Sistema Financiero | | | | | | |
| Adeudos de Ejercicios Fiscales Anteriores | | | | | | |
| Total del Gasto | 4,142,185 | - | 4,142,185 | 2,016,527 | 2,016,527 | 2,125,658 |



Cuenta Pública 2015
COMISIÓN ESTATAL DE MEJORA REGULATORIA
Endeudamiento Neto
Del 1 de enero al 30 de septiembre 2015

| Identificación de Crédito o Instrumento | Contratación / Colocación | Amortización | Endeudamiento Neto |
|---|---------------------------|--------------|--------------------|
| | A | B | C = A - B |
| Créditos Bancarios | | | |
| NO APLICA | - | - | - |
| | - | - | - |
| | - | - | - |
| | - | - | - |
| | - | - | - |
| | - | - | - |
| | - | - | - |
| | - | - | - |
| | - | - | - |
| | - | - | - |
| | - | - | - |
| | - | - | - |
| | - | - | - |
| Total Créditos Bancarios | - | - | - |
| Otros Instrumentos de Deuda | | | |
| | - | - | - |
| | - | - | - |
| | - | - | - |
| | - | - | - |
| | - | - | - |
| | - | - | - |
| | - | - | - |
| | - | - | - |
| | - | - | - |
| | - | - | - |
| Total Otros Instrumentos de Deuda | - | - | - |
| TOTAL | - | - | - |



Cuenta Pública 2015
COMISIÓN ESTATAL DE MEJORA REGULATORIA
Intereses de la Deuda
 Del 1 de enero al 30 de septiembre de 2015

| Identificación de Crédito o Instrumento | Devengado | Pagado |
|---|-----------|--------|
| Créditos Bancarios | | |
| NO APLICA | - | - |
| | - | - |
| | - | - |
| | - | - |
| | - | - |
| | - | - |
| | - | - |
| | - | - |
| | - | - |
| Total de Intereses de Créditos Bancarios | - | - |
| Otros Instrumentos de Deuda | | |
| | - | - |
| | - | - |
| | - | - |
| | - | - |
| | - | - |
| | - | - |
| | - | - |
| | - | - |
| | - | - |
| | - | - |
| | - | - |
| | - | - |
| Total de Intereses de Otros Instrumentos de Deuda | - | - |
| TOTAL | - | - |

B Q



Comisión Estatal
de Mejora
Regulatoria

Información Programática

Comisión Estatal de Mejora Regulatoria | 2015

PROGRAMAS Y PROYECTOS DE INVERSIÓN

El proyecto considera la construcción de un portal electrónico que facilitará a las entidades gubernamentales la presentación de las MIRs y la transparencia en el proceso regulatorio. Con el portal de la MIR las agencias podrán enviar y recibir los anteproyectos, realizar la consulta pública y permitir la participación de los interesados, y emitir el dictamen final. El proyecto se apega a las buenas prácticas establecidas en el Manual para la Manifestación de Impacto Regulatorio, publicado en el Diario Oficial de la Federación el 26 de julio de 2010. Morelos ya cuenta con un marco jurídico (Ley de Mejora Regulatoria del Estado de Morelos) que establece la revisión previa de los anteproyectos regulatorios a nivel estatal, con el objeto de realizar un análisis costo beneficio. El presente proyecto tiene como propósito el uso eficiente de los recursos humanos, físicos y tecnológicos en la elaboración de la MIR. El presente proyecto se complementa con una serie de acciones concretas de mejora regulatoria que actualmente se encuentra realizando el Gobierno del Estado.


La Manifestación de Impacto regulatorio (MIR) es una herramienta de política pública que tiene por objeto garantizar que los beneficios de las nuevas regulaciones sean superiores a sus costos y generen el máximo bienestar social.

La MIR es un documento que permite analizar sistemáticamente los impactos potenciales de los instrumentos regulatorios que las dependencias desean emitir. Estos impactos potenciales incluyen los costos y los beneficios que son impuestos a la sociedad como producto de la emisión de las nuevas regulaciones.




INDICADORES DE RESULTADOS

NO APLICA

A handwritten signature in blue ink, consisting of a stylized, cursive script that appears to be the initials 'EJ'.

Cuenta Pública 2015
COMISIÓN ESTATAL DE MEJORA REGULATORIA
Gasto por Categoría Programática
Del 1 de enero al 30 de septiembre 2015

| Concepto | Egresos | | | | | Subejercicio |
|--|------------------|--------------------------------|------------------|------------------|------------------|------------------|
| | Aprobado | Ampliaciones/ (Reducciones) | Modificado | Devengado | Pagado | |
| | 1 | 2 | 3 = (1 + 2) | 4 | 5 | |
| Programas | | | | | | |
| Subsidios: Sector Social y Privado o Entidades Federativas y Municipios | - | - | - | - | - | - |
| Sujetos a Reglas de Operación | - | - | - | - | - | - |
| Otros Subsidios | - | - | - | - | - | - |
| Desempeño de las Funciones | 4,142,185 | - | 4,142,185 | 2,016,527 | 2,016,527 | 2,125,658 |
| Prestación de Servicios Públicos | 2,142,185 | - | 2,142,185 | 2,016,527 | 2,016,527 | 125,658 |
| Provisión de Bienes Públicos | - | - | - | - | - | - |
| Planeación, seguimiento y evaluación de políticas públicas | - | - | - | - | - | - |
| Promoción y fomento | - | - | - | - | - | - |
| Regulación y supervisión | - | - | - | - | - | - |
| Funciones de las Fuerzas Armadas (Únicamente Gobierno Federal) | - | - | - | - | - | - |
| Específicos | - | - | - | - | - | - |
| Proyectos de Inversión | 2,000,000 | - | 2,000,000 | - | - | 2,000,000 |
| Administrativos y de Apoyo | - | - | - | - | - | - |
| Apoyo al proceso presupuestario y para mejorar la eficiencia institucional | - | - | - | - | - | - |
| Apoyo a la función pública y al mejoramiento de la gestión | - | - | - | - | - | - |
| Operaciones ajenas | - | - | - | - | - | - |
| Compromisos | - | - | - | - | - | - |
| Obligaciones de cumplimiento de resolución jurisdiccional | - | - | - | - | - | - |
| Desastres Naturales | - | - | - | - | - | - |
| Obligaciones | - | - | - | - | - | - |
| Pensiones y jubilaciones | - | - | - | - | - | - |
| Aportaciones a la seguridad social | - | - | - | - | - | - |
| Aportaciones a fondos de estabilización | - | - | - | - | - | - |
| Aportaciones a fondos de inversión y reestructura de pensiones | - | - | - | - | - | - |
| Programas de Gasto Federalizado (Gobierno Federal) | - | - | - | - | - | - |
| Gasto Federalizado | - | - | - | - | - | - |
| Participaciones a entidades federativas y municipios | - | - | - | - | - | - |
| Costo financiero, deuda o apoyos a deudores y ahorradores de la banca | - | - | - | - | - | - |
| Adeudos de ejercicios fiscales anteriores | - | - | - | - | - | - |
| Total del Gasto | 4,142,185 | - | 4,142,185 | 2,016,527 | 2,016,527 | 2,125,658 |





COMISIÓN ESTATAL DE MEJORA REGULATORIA
Indicadores de Postura Fiscal
Del 1 de enero al 30 de septiembre de 2015

| Concepto | Estimado | Devengado | Pagado ³ |
|--|-----------|-----------|---------------------|
| I. Ingresos Presupuestarios (I=1+2) | 3,566,683 | 2,125,575 | 1,441,108 |
| 1. Ingresos del Gobierno de la Entidad Federativa ¹ | - | - | - |
| 2. Ingresos del Sector Paraestatal ¹ | 3,566,683 | 2,125,575 | 1,441,108 |
| II. Egresos Presupuestarios (II=3+4) | 4,142,185 | 2,016,527 | 2,016,527 |
| 3. Egresos del Gobierno de la Entidad Federativa ² | 4,142,185 | 2,016,527 | 2,016,527 |
| 4. Egresos del Sector Paraestatal ² | - | - | - |
| III. Balance Presupuestario (Superávit o Déficit) (III = I - II) | - 575,502 | 109,048 | - 575,419 |

| Concepto | Estimado | Devengado | Pagado ³ |
|--|-----------|-----------|---------------------|
| III. Balance presupuestario (Superávit o Déficit) | - 575,502 | 109,048 | - 575,419 |
| IV. Intereses, Comisiones y Gastos de la Deuda | - | - | - |
| V. Balance Primario (Superávit o Déficit) (V= III - IV) | - 575,502 | 109,048 | - 575,419 |

| Concepto | Estimado | Devengado | Pagado ³ |
|---|----------|-----------|---------------------|
| A. Financiamiento | - | - | - |
| B. Amortización de la deuda | - | - | - |
| C. Endeudamiento ó desendeudamiento (C = A - B) | - | - | - |

1 Los Ingresos que se presentan son los ingresos presupuestario totales sin incluir los ingresos por financiamientos. Los Ingresos del Gobierno de la Entidad Federativa corresponden a los del Poder Ejecutivo, Legislativo Judicial y Autónomos

2 Los egresos que se presentan son los egresos presupuestarios totales sin incluir los egresos por amortización. Los egresos del Gobierno de la Entidad Federativa corresponden a los del Poder Ejecutivo, Legislativo, Judicial y Organos Autónomos

3 Para Ingresos se reportan los ingresos recaudados; para egresos se reportan los egresos pagados



Comision Estatal
de Mejora
Regulatoria

Anexos

2015

RELACIÓN DE ESQUEMAS BURSÁTILES Y DE COBERTURAS FINANCIERAS

(ARTÍCULO 46, ÚLTIMO PÁRRAFO LGCG)

NO APLICA



INFORMACIÓN ADICIONAL QUE DISPONGAN OTRAS LEYES

NO APLICA

4
3

Relación de Bienes Muebles que Componen el Patrimonio
Cuenta Pública 2015
(Pesos)
COMISIÓN ESTATAL DE MEJORA REGULATORIA

| Código | Descripción del Bien Mueble | Valor en libros |
|--------------|---|-----------------|
| CENEP-EO-000 | VENTILADOR TORRE CASNO | 320 |
| CENEP-EO-011 | MESA CIRCULAR DE 120CM DE DIAMETRO Y 75CM DE ALTURA | 2,400 |
| CENEP-EO-020 | SILLA ESCO POLAR NEGRO TUBO | 340 |
| CENEP-EO-022 | SILLA ESCO POLAR NEGRO TUBO | 340 |
| CENEP-EO-024 | SILLA ESCO POLAR NEGRO TUBO | 340 |
| CENEP-EO-025 | SILLA ESCO POLAR NEGRO TUBO | 340 |
| CENEP-EO-027 | SILLA ESCO POLAR NEGRO TUBO | 340 |
| CENEP-EO-031 | SILLA ESCO POLAR NEGRO TUBO | 340 |
| CENEP-EO-032 | VENTILADOR DE FRESEPAL LABROS | 400 |
| CENEP-EO-043 | CAPTURA ELECTRONICA Y TUBOS | 210 |
| CENEP-EO-044 | MESA CIRCULAR DE 120CM DE DIAMETRO Y 75CM DE ALTURA | 2,400 |
| CENEP-EO-045 | SILLA ESCO APILABLE NEGRO TUBO | 340 |
| CENEP-EO-046 | SILLA ESCO APILABLE NEGRO TUBO | 340 |
| CENEP-EO-047 | SILLA ESCO APILABLE NEGRO TUBO | 340 |
| CENEP-EO-048 | SILLA ESCO APILABLE NEGRO TUBO | 340 |
| CENEP-EO-049 | SILLA ESCO APILABLE NEGRO TUBO | 340 |
| CENEP-EO-050 | SILLA ESCO APILABLE NEGRO TUBO | 340 |
| CENEP-EO-051 | SILLA ESCO APILABLE NEGRO TUBO | 340 |
| CENEP-EO-052 | SILLA ESCO APILABLE NEGRO TUBO | 340 |
| CENEP-EO-053 | SILLA ESCO APILABLE NEGRO TUBO | 340 |
| CENEP-EO-054 | SILLA ESCO APILABLE NEGRO TUBO | 340 |
| CENEP-EO-055 | SILLA ESCO APILABLE NEGRO TUBO | 340 |
| CENEP-EO-056 | SILLA ESCO APILABLE NEGRO TUBO | 340 |
| CENEP-EO-057 | SILLA ESCO APILABLE NEGRO TUBO | 340 |
| CENEP-EO-058 | SILLA ESCO APILABLE NEGRO TUBO | 340 |
| CENEP-EO-059 | SILLA ESCO APILABLE NEGRO TUBO | 340 |
| CENEP-EO-060 | SILLA ESCO APILABLE NEGRO TUBO | 340 |
| CENEP-EO-061 | SILLA ESCO APILABLE NEGRO TUBO | 340 |
| CENEP-EO-062 | SILLA ESCO APILABLE NEGRO TUBO | 340 |
| CENEP-EO-063 | SILLA ESCO APILABLE NEGRO TUBO | 340 |
| CENEP-EO-064 | SILLA ESCO APILABLE NEGRO TUBO | 340 |
| CENEP-EO-065 | SILLA ESCO APILABLE NEGRO TUBO | 340 |
| CENEP-EO-066 | SILLA ESCO APILABLE NEGRO TUBO | 340 |
| CENEP-EO-067 | SILLA ESCO APILABLE NEGRO TUBO | 340 |
| CENEP-EO-068 | SILLA ESCO APILABLE NEGRO TUBO | 340 |
| CENEP-EO-069 | SILLA ESCO APILABLE NEGRO TUBO | 340 |
| CENEP-EO-070 | SILLA ESCO APILABLE NEGRO TUBO | 340 |
| CENEP-EO-071 | SILLA ESCO APILABLE NEGRO TUBO | 340 |
| CENEP-EO-072 | SILLA ESCO APILABLE NEGRO TUBO | 340 |
| CENEP-EO-073 | SILLA ESCO APILABLE NEGRO TUBO | 340 |
| CENEP-EO-074 | SILLA ESCO APILABLE NEGRO TUBO | 340 |
| CENEP-EO-075 | SILLA ESCO APILABLE NEGRO TUBO | 340 |
| CENEP-EO-076 | SILLA ESCO APILABLE NEGRO TUBO | 340 |
| CENEP-EO-077 | SILLA ESCO APILABLE NEGRO TUBO | 340 |
| CENEP-EO-078 | SILLA ESCO APILABLE NEGRO TUBO | 340 |
| CENEP-EO-079 | SILLA ESCO APILABLE NEGRO TUBO | 340 |
| CENEP-EO-080 | SILLA ESCO APILABLE NEGRO TUBO | 340 |
| CENEP-EO-081 | SILLA ESCO APILABLE NEGRO TUBO | 340 |
| CENEP-EO-082 | SILLA ESCO APILABLE NEGRO TUBO | 340 |
| CENEP-EO-083 | SILLA ESCO APILABLE NEGRO TUBO | 340 |
| CENEP-EO-084 | SILLA ESCO APILABLE NEGRO TUBO | 340 |
| CENEP-EO-085 | SILLA ESCO APILABLE NEGRO TUBO | 340 |
| CENEP-EO-086 | SILLA ESCO APILABLE NEGRO TUBO | 340 |
| CENEP-EO-087 | SILLA ESCO APILABLE NEGRO TUBO | 340 |
| CENEP-EO-088 | SILLA ESCO APILABLE NEGRO TUBO | 340 |
| CENEP-EO-089 | SILLA ESCO APILABLE NEGRO TUBO | 340 |
| CENEP-EO-090 | SILLA ESCO APILABLE NEGRO TUBO | 340 |
| CENEP-EO-091 | SILLA ESCO APILABLE NEGRO TUBO | 340 |
| CENEP-EO-092 | SILLA ESCO APILABLE NEGRO TUBO | 340 |
| CENEP-EO-093 | SILLA ESCO APILABLE NEGRO TUBO | 340 |
| CENEP-EO-094 | SILLA ESCO APILABLE NEGRO TUBO | 340 |
| CENEP-EO-095 | SILLA ESCO APILABLE NEGRO TUBO | 340 |
| CENEP-EO-096 | SILLA ESCO APILABLE NEGRO TUBO | 340 |
| CENEP-EO-097 | SILLA ESCO APILABLE NEGRO TUBO | 340 |
| CENEP-EO-098 | SILLA ESCO APILABLE NEGRO TUBO | 340 |
| CENEP-EO-099 | SILLA ESCO APILABLE NEGRO TUBO | 340 |
| CENEP-EO-100 | SILLA ESCO APILABLE NEGRO TUBO | 340 |
| CENEP-EC-001 | MULTIFUNCIONAL DE LABORatorio | 1,400 |
| CENEP-EC-002 | LAPTOP SAMSUNG N140-2112-01 | 14,800 |
| CENEP-EC-003 | NUM-BREAK CIBERNETIC | 2,800 |
| CENEP-EC-004 | COMPUTADORA PORTATIL A 15" INCH | 14,800 |
| CENEP-EC-005 | LAPTOP SAMSUNG N140-2112-01 | 14,800 |
| CENEP-EC-006 | SCANNER 17000 PPM | 3,400 |
| CENEP-EC-007 | NUM-BREAK CIBERNETIC | 2,800 |
| CENEP-EC-008 | LAPTOP ASUS K43E-ML | 14,800 |
| CENEP-EC-009 | NUM-BREAK CIBERNETIC | 2,800 |
| CENEP-EC-010 | SCANNER 17000 PPM | 3,400 |
| CENEP-EC-011 | LAPTOP ASUS INDIANTEL | 14,800 |
| CENEP-EC-012 | NUM-BREAK CIBERNETIC | 2,800 |
| CENEP-EC-013 | NUM-BREAK CIBERNETIC | 2,800 |
| CENEP-EC-014 | NUM-BREAK CIBERNETIC | 2,800 |
| CENEP-EC-015 | NUM-BREAK CIBERNETIC | 2,800 |
| CENEP-EC-016 | NUM-BREAK CIBERNETIC | 2,800 |
| CENEP-EC-017 | NUM-BREAK CIBERNETIC | 2,800 |
| CENEP-EC-018 | NUM-BREAK CIBERNETIC | 2,800 |
| CENEP-EC-019 | NUM-BREAK CIBERNETIC | 2,800 |
| CENEP-EC-020 | NUM-BREAK CIBERNETIC | 2,800 |
| CENEP-EC-021 | NUM-BREAK CIBERNETIC | 2,800 |
| CENEP-EC-022 | NUM-BREAK CIBERNETIC | 2,800 |
| CENEP-EC-023 | NUM-BREAK CIBERNETIC | 2,800 |
| CENEP-EC-024 | NUM-BREAK CIBERNETIC | 2,800 |
| CENEP-EC-025 | NUM-BREAK CIBERNETIC | 2,800 |
| CENEP-EC-026 | NUM-BREAK CIBERNETIC | 2,800 |
| CENEP-EC-027 | NUM-BREAK CIBERNETIC | 2,800 |
| CENEP-EC-028 | NUM-BREAK CIBERNETIC | 2,800 |
| CENEP-EC-029 | NUM-BREAK CIBERNETIC | 2,800 |
| CENEP-EC-030 | NUM-BREAK CIBERNETIC | 2,800 |
| CENEP-EC-031 | NUM-BREAK CIBERNETIC | 2,800 |
| CENEP-EC-032 | NUM-BREAK CIBERNETIC | 2,800 |
| CENEP-EC-033 | NUM-BREAK CIBERNETIC | 2,800 |
| CENEP-EC-034 | NUM-BREAK CIBERNETIC | 2,800 |
| CENEP-EC-035 | NUM-BREAK CIBERNETIC | 2,800 |
| CENEP-EC-036 | NUM-BREAK CIBERNETIC | 2,800 |
| CENEP-EC-037 | NUM-BREAK CIBERNETIC | 2,800 |
| CENEP-EC-038 | NUM-BREAK CIBERNETIC | 2,800 |
| CENEP-EC-039 | NUM-BREAK CIBERNETIC | 2,800 |
| CENEP-EC-040 | NUM-BREAK CIBERNETIC | 2,800 |
| CENEP-EC-041 | NUM-BREAK CIBERNETIC | 2,800 |
| CENEP-EC-042 | NUM-BREAK CIBERNETIC | 2,800 |
| CENEP-EC-043 | NUM-BREAK CIBERNETIC | 2,800 |
| CENEP-EC-044 | NUM-BREAK CIBERNETIC | 2,800 |
| CENEP-EC-045 | NUM-BREAK CIBERNETIC | 2,800 |
| CENEP-EC-046 | NUM-BREAK CIBERNETIC | 2,800 |
| CENEP-EC-047 | NUM-BREAK CIBERNETIC | 2,800 |
| CENEP-EC-048 | NUM-BREAK CIBERNETIC | 2,800 |
| CENEP-EC-049 | NUM-BREAK CIBERNETIC | 2,800 |
| CENEP-EC-050 | NUM-BREAK CIBERNETIC | 2,800 |
| CENEP-EC-051 | NUM-BREAK CIBERNETIC | 2,800 |
| CENEP-EC-052 | NUM-BREAK CIBERNETIC | 2,800 |
| CENEP-EC-053 | NUM-BREAK CIBERNETIC | 2,800 |
| CENEP-EC-054 | NUM-BREAK CIBERNETIC | 2,800 |
| CENEP-EC-055 | NUM-BREAK CIBERNETIC | 2,800 |
| CENEP-EC-056 | NUM-BREAK CIBERNETIC | 2,800 |
| CENEP-EC-057 | NUM-BREAK CIBERNETIC | 2,800 |
| CENEP-EC-058 | NUM-BREAK CIBERNETIC | 2,800 |
| CENEP-EC-059 | NUM-BREAK CIBERNETIC | 2,800 |
| CENEP-EC-060 | NUM-BREAK CIBERNETIC | 2,800 |
| CENEP-EC-061 | NUM-BREAK CIBERNETIC | 2,800 |
| CENEP-EC-062 | NUM-BREAK CIBERNETIC | 2,800 |
| CENEP-EC-063 | NUM-BREAK CIBERNETIC | 2,800 |
| CENEP-EC-064 | NUM-BREAK CIBERNETIC | 2,800 |
| CENEP-EC-065 | NUM-BREAK CIBERNETIC | 2,800 |
| CENEP-EC-066 | NUM-BREAK CIBERNETIC | 2,800 |
| CENEP-EC-067 | NUM-BREAK CIBERNETIC | 2,800 |
| CENEP-EC-068 | NUM-BREAK CIBERNETIC | 2,800 |
| CENEP-EC-069 | NUM-BREAK CIBERNETIC | 2,800 |
| CENEP-EC-070 | NUM-BREAK CIBERNETIC | 2,800 |
| CENEP-EC-071 | NUM-BREAK CIBERNETIC | 2,800 |
| CENEP-EC-072 | NUM-BREAK CIBERNETIC | 2,800 |
| CENEP-EC-073 | NUM-BREAK CIBERNETIC | 2,800 |
| CENEP-EC-074 | NUM-BREAK CIBERNETIC | 2,800 |
| CENEP-EC-075 | NUM-BREAK CIBERNETIC | 2,800 |
| CENEP-EC-076 | NUM-BREAK CIBERNETIC | 2,800 |
| CENEP-EC-077 | NUM-BREAK CIBERNETIC | 2,800 |
| CENEP-EC-078 | NUM-BREAK CIBERNETIC | 2,800 |
| CENEP-EC-079 | NUM-BREAK CIBERNETIC | 2,800 |
| CENEP-EC-080 | NUM-BREAK CIBERNETIC | 2,800 |
| CENEP-EC-081 | NUM-BREAK CIBERNETIC | 2,800 |
| CENEP-EC-082 | NUM-BREAK CIBERNETIC | 2,800 |
| CENEP-EC-083 | NUM-BREAK CIBERNETIC | 2,800 |
| CENEP-EC-084 | NUM-BREAK CIBERNETIC | 2,800 |
| CENEP-EC-085 | NUM-BREAK CIBERNETIC | 2,800 |
| CENEP-EC-086 | NUM-BREAK CIBERNETIC | 2,800 |
| CENEP-EC-087 | NUM-BREAK CIBERNETIC | 2,800 |
| CENEP-EC-088 | NUM-BREAK CIBERNETIC | 2,800 |
| CENEP-EC-089 | NUM-BREAK CIBERNETIC | 2,800 |
| CENEP-EC-090 | NUM-BREAK CIBERNETIC | 2,800 |
| CENEP-EC-091 | NUM-BREAK CIBERNETIC | 2,800 |
| CENEP-EC-092 | NUM-BREAK CIBERNETIC | 2,800 |
| CENEP-EC-093 | NUM-BREAK CIBERNETIC | 2,800 |
| CENEP-EC-094 | NUM-BREAK CIBERNETIC | 2,800 |
| CENEP-EC-095 | NUM-BREAK CIBERNETIC | 2,800 |
| CENEP-EC-096 | NUM-BREAK CIBERNETIC | 2,800 |
| CENEP-EC-097 | NUM-BREAK CIBERNETIC | 2,800 |
| CENEP-EC-098 | NUM-BREAK CIBERNETIC | 2,800 |
| CENEP-EC-099 | NUM-BREAK CIBERNETIC | 2,800 |
| CENEP-EC-100 | NUM-BREAK CIBERNETIC | 2,800 |
| MUNICIPIO | HP PAVILION 20-B004LA PC | 10,465 |
| | HP PAVILION 20-B004LA PC | 10,465 |
| | TECLADO HP | 0 |
| | MAUSE HP | 0 |
| | TECLADO ACTECK | 0 |
| | TECLADO LOGITECH B10-003289 | 0 |
| | HP PAVILION 20-B004LA PC | 10,465 |





Relación de Bienes Inmuebles que Componen el Patrimonio
Cuenta Pública 2015
(Pesos)
COMISIÓN ESTATAL DE MEJORA REGULATORIA

| Código | Descripción del Bien Inmueble | Valor en libros |
|--------|-------------------------------|-----------------|
| | | |
| | NO APLICA | |
| | | |
| | | |
| | | |
| | | |
| | | |
| | | |
| | | |
| | | |
| | | |
| | | |
| | | |
| | | |
| | | |
| | | |
| | | |
| | | |
| | | |
| | | |
| | | |

[Handwritten signature]

