

Ente Público:

COMISIÓN ESTATAL DE MEJORA REGULATORIA

Concepto	2015	2014	Concepto	2015	2014
INGRESOS Y OTROS BENEFICIOS			GASTOS Y OTRAS PÉRDIDAS		
Ingresos de la Gestión	0	0	Gastos de Funcionamiento	960,696	895,146
Impuestos	0	0	Servicios Personales	733,350	782,651
Cuotas y Aportaciones de Seguridad Social	0	0	Materiales y Suministros	9,517	52,051
Contribuciones de Mejoras	0	0	Servicios Generales	217,829	60,444
Derechos	0	0	Transferencia, Asignaciones, Subsidios y Otras Ayudas	0	0
Productos de Tipo Corriente	0	0	Transferencias Internas y Asignaciones al Sector Público	0	0
Aprovechamientos de Tipo Corriente	0	0	Transferencias al Resto del Sector Público	0	0
Ingresos por Venta de Bienes y Servicios	0	0	Subsidios y Subvenciones	0	0
Ingresos no Comprendidos en las Fracciones de la Ley de Ingresos Causados en Ejercicios Fiscales Anteriores Pendientes de Liquidación o Pago	0	0	Ayudas Sociales	0	0
Participaciones, Aportaciones, Transferencias, Asignaciones, Subsidios y Otras Ayudas	770,552	1,069,885	Pensiones y Jubilaciones	0	0
Participaciones y Aportaciones	0	0	Transferencias a Fideicomisos, Mandatos y Contratos Análogos	0	0
Transferencia, Asignaciones, Subsidios y Otras ayudas	770,552	1,069,885	Transferencias a la Seguridad Social	0	0
Otros Ingresos y Beneficios	78,400	5	Donativos	0	0
Ingresos Financieros	0	5	Transferencias al Exterior	0	0
Incremento por Variación de Inventarios	0	0	Participaciones y Aportaciones	0	0
Disminución del Exceso de Estimaciones por Pérdida o Deterioro u Obsolescencia	0	0	Participaciones	0	0
Disminución del Exceso de Provisiones	0	0	Aportaciones	0	0
Otros Ingresos y Beneficios Varios	78,400	0	Convenios	0	0
Total de Ingresos y Otros Beneficios	848,952	1,069,890	Intereses, Comisiones y Otros Gastos de la Deuda Pública	0	0
			Intereses de la Deuda Pública	0	0
			Comisiones de la Deuda Pública	0	0
			Gastos de la Deuda Pública	0	0
			Costo por Coberturas	0	0
			Apoyos Financieros	0	0
			Otros Gastos y Pérdidas Extraordinarias	108,528	112,053
			Estimaciones, Depreciaciones, Deterioros, Obsolescencia y Amortizaciones	108,528	112,053
			Provisiones	0	0
			Disminución de Inventarios	0	0
			Aumento por Insuficiencia de Estimaciones por Pérdida o Deterioro y Obsolescencia	0	0
			Aumento por Insuficiencia de Provisiones	0	0
			Otros Gastos	0	0
			Inversión Pública	0	0
			Inversión Pública no Capitalizable	0	0
			Total de Gastos y Otras Pérdidas	1,069,224	1,007,199
			Resultados del Ejercicio (Ahorro/Desahorro)	-220,272	62,691


Bajo protesta de decir verdad declaramos que los Estados Financieros y sus Notas son razonablemente correctos y responsabilidad del emisor


SALVADOR SANDOVAL PALACIOS
DIRECTOR GENERAL

MTR. EDUARDO BRETÓN OCHOA
DIRECTOR OPERATIVO

CONCEPTO	Año		CONCEPTO	Año	
	2015	2014		2015	2014
ACTIVO			PASIVO		
<i>Activo Circulante</i>			<i>Pasivo Circulante</i>		
Efectivo y Equivalentes	806,393	1,300,394	Cuentas por Pagar a Corto Plazo	46,047	196,133
Derechos a Recibir Efectivo o Equivalentes	47,941	59,161	Documentos por Pagar a Corto Plazo	0	0
Derechos a Recibir Bienes o Servicios	0	0	Porción a Corto Plazo de la Deuda Pública a Largo Plazo	0	0
Inventarios	0	0	Títulos y Valores a Corto Plazo	0	0
Almacenes	0	0	Pasivos Diferidos a Corto Plazo	0	0
Estimación por Pérdida o Deterioro de Activos Circulantes	0	0	Fondos y Bienes de Terceros en Garantía y/o Administración a Corto Plazo	0	0
Otros Activos Circulantes	0	0	Provisiones a Corto Plazo	0	0
Total de Activos Circulantes	854,334	1,359,555	Otros Pasivos a Corto Plazo	0	0
			Total de Pasivos Circulantes	46,047	196,133
<i>Activo No Circulante</i>			<i>Pasivo No Circulante</i>		
Inversiones Financieras a Largo Plazo	0	0	Cuentas por Pagar a Largo Plazo	0	0
Derechos a Recibir Efectivo o Equivalentes a Largo Plazo	0	0	Documentos por Pagar a Largo Plazo	0	0
Bienes Inmuebles, Infraestructura y Construcciones en Proceso	0	0	Deuda Pública a Largo Plazo	0	0
Bienes Muebles	1,849,978	2,129,062	Pasivos Diferidos a Largo Plazo	0	0
Activos Intangibles	602,859	602,859	Fondos y Bienes de Terceros en Garantía y/o en Administración a Largo Plazo	0	0
Depreciación, Deterioro y Amortización Acumulada de Bienes	-1,019,927	-601,461	Provisiones a Largo Plazo	0	0
Activos Diferidos	0	0	Total de Pasivos No Circulantes	0	0
Estimación por Pérdida o Deterioro de Activos no Circulantes	0	0	Total del Pasivo	46,047	196,133
Otros Activos no Circulantes	0	0	HACIENDA PÚBLICA/ PATRIMONIO		
Total de Activos No Circulantes	1,432,910	2,130,460	<i>Hacienda Pública/Patrimonio Contribuido</i>	622,850	870,856
Total del Activo	2,287,244	3,490,015	Aportaciones	0	0
			Donaciones de Capital	0	0
			Actualización de la Hacienda Pública / Patrimonio	622,850	870,856
			<i>Hacienda Pública/Patrimonio Generado</i>	1,618,347	2,423,026
			Resultados del Ejercicio (Ahorro / Desahorro)	-220,272	62,691
			Resultados de Ejercicios Anteriores	1,838,619	2,360,335
			Revalúos	0	0
			Reservas	0	0
			Rectificaciones de Resultados de Ejercicios Anteriores	0	0
			Exceso o Insuficiencia en la Actualización de la Hacienda Pública/Patrimonio	0	0
			Resultado por Posición Monetaria	0	0
			Resultado por Tenencia de Activos no Monetarios	0	0
			Total Hacienda Pública/ Patrimonio	2,241,197	3,293,882
			Total del Pasivo y Hacienda Pública / Patrimonio	2,287,244	3,490,015

Bajo protesta de decir verdad declaramos que los Estados Financieros y sus Notas son razonablemente correctos y responsabilidad del emisor


SALVADOR SANDOVAL PARDO
DIRECTOR GENERAL


MTRO. EDUARDO BRETÓN OCHOA
DIRECTOR OPERATIVO


Ente Público:

COMISIÓN ESTATAL DE MEJORA REGULATORIA

Concepto	Saldo Inicial	Cargos del Periodo	Abonos del Periodo	Saldo Final	Variación del Periodo
	1	2	3	4 = (1+2-3)	(4-1)
ACTIVO	3,200,921	1,385,834	2,299,511	2,287,244	-913,677
Activo Circulante	1,403,677	1,385,834	1,935,177	854,334	-549,343
Efectivo y Equivalentes	906,266	1,345,323	1,445,196	806,393	-99,873
Derechos a Recibir Efectivo o Equivalentes	497,411	40,511	489,981	47,941	-449,470
Derechos a Recibir Bienes o Servicios	0	0	0	0	0
Inventarios	0	0	0	0	0
Almacenes	0	0	0	0	0
Estimación por Pérdida o Deterioro de Activos Circulantes	0	0	0	0	0
Otros Activos Circulantes	0	0	0	0	0
Activo No Circulante	1,797,244	0	364,334	1,432,910	-364,334
Inversiones Financieras a Largo Plazo	0	0	0	0	0
Derechos a Recibir Efectivo o Equivalentes a Largo Plazo	0	0	0	0	0
Bienes Inmuebles, Infraestructura y Construcciones en Proceso	0	0	0	0	0
Bienes Muebles	2,105,784	0	255,806	1,849,978	-255,806
Activos Intangibles	602,859	0	0	602,859	0
Depreciación, Deterioro y Amortización Acumulada de Bienes	-911,399	0	108,528	-1,019,927	-108,528
Activos Diferidos	0	0	0	0	0
Estimación por Pérdida o Deterioro de Activos no Circulantes	0	0	0	0	0
Otros Activos no Circulantes	0	0	0	0	0

Bajo protesta de decir verdad declaramos que los Estados Financieros y sus Notas son razonablemente correctos y responsabilidad del emisor


SALVADOR SANJOVÁN PALAZUELOS
DIRECTOR GENERAL



MTRO. EDUARDO BRETON OCHOA
DIRECTOR OPERATIVO

Ente Público:

COMISIÓN ESTATAL DE MEJORA REGULATORIA

Concepto	Origen	Aplicación	Concepto	Origen	Aplicación
ACTIVO	1,202,771	0	PASIVO	0	150,086
Activo Circulante	505,221	0	Pasivo Circulante	0	150,086
Efectivo y Equivalentes	494,001	0	Cuentas por Pagar a Corto Plazo	0	150,086
Derechos a Recibir Efectivo o Equivalentes	11,220	0	Documentos por Pagar a Corto Plazo	0	0
Derechos a Recibir Bienes o Servicios	0	0	Porción a Corto Plazo de la Deuda Pública a Largo Plazo	0	0
Inventarios	0	0	Títulos y Valores a Corto Plazo	0	0
Almacenes	0	0	Pasivos Diferidos a Corto Plazo	0	0
Estimación por Pérdida o Deterioro de Activos Circulantes	0	0	Fondos y Bienes de Terceros en Garantía y/o Administración a Corto Plazo	0	0
Otros Activos Circulantes	0	0	Provisiones a Corto Plazo	0	0
Activo No Circulante	697,550	0	Otros Pasivos a Corto Plazo	0	0
Inversiones Financieras a Largo Plazo	0	0	Pasivo No Circulante	0	0
Derechos a Recibir Efectivo o Equivalentes a Largo Plazo	0	0	Cuentas por Pagar a Largo Plazo	0	0
Bienes Inmuebles, Infraestructura y Construcciones en Proceso	0	0	Documentos por Pagar a Largo Plazo	0	0
Bienes Muebles	279,084	0	Deuda Pública a Largo Plazo	0	0
Activos Intangibles	0	0	Pasivos Diferidos a Largo Plazo	0	0
Depreciación, Deterioro y Amortización Acumulada de Bienes	418,466	0	Fondos y Bienes de Terceros en Garantía y/o en Administración a Largo Plazo	0	0
Activos Diferidos	0	0	Provisiones a Largo Plazo	0	0
Estimación por Pérdida o Deterioro de Activos no Circulantes	0	0	HACIENDA PÚBLICA/ PATRIMONIO	0	1,052,685
Otros Activos no Circulantes	0	0	Hacienda Pública/Patrimonio Contribuido	0	248,006
			Aportaciones	0	0
			Donaciones de Capital	0	0
			Actualización de la Hacienda Pública / Patrimonio	0	248,006
			Hacienda Pública/Patrimonio Generado	0	804,679
			Resultados del Ejercicio (Ahorro / Desahorro)	0	282,963
			Resultados de Ejercicios Anteriores	0	521,716
			Revalúos	0	0
			Reservas	0	0
			Rectificaciones de Resultados de Ejercicios Anteriores	0	0
			Exceso o Insuficiencia en la Actualización de la Hacienda Pública/Patrimonio	0	0
			Resultado por Posición Monetaria	0	0
			Resultado por Tenencia de Activos no Monetarios	0	0

Bajo protesta de decir verdad declaramos que los Estados Financieros y sus Notas son razonablemente correctos y responsabilidad del emisor


SALVADOR SANDOVAL PALAZUELOS
DIRECTOR GENERAL



MTRO. EDUARDO BRETÓN OCHOA
DIRECTOR OPERATIVO


Ente Público:

COMISIÓN ESTADL DE MEJORA REGULATORIA

Concepto	Hacienda Pública/Patrimonio Contribuido	Hacienda Pública/Patrimonio no Generado de Ejercicios Anteriores	Hacienda Pública/Patrimonio no Generado del Ejercicio	Ajustes por Cambios de Valor	TOTAL
Rectificaciones de Resultados de Ejercicios Anteriores	0	0	0	0	0
Patrimonio Neto Inicial Ajustado del Ejercicio	870,856	0	0	0	870,856
Aportaciones	870,856	0	0	0	870,856
Donaciones de Capital	0	0	0	0	0
Actualización de la Hacienda Pública/Patrimonio	0	0	0	0	0
Variaciones de la Hacienda Pública/Patrimonio Neto del	0	2,360,335	62,691	0	2,423,026
Resultados del Ejercicio (Ahorro/Desahorro)	0	0	62,691	0	62,691
Resultados de Ejercicios Anteriores	0	2,360,335	0	0	2,360,335
Revalúos	0	0	0	0	0
Reservas	0	0	0	0	0
Hacienda Pública/Patrimonio Neto Final del Ejercicio 2013	870,856	2,360,335	62,691	0	3,293,882
Cambios en la Hacienda Pública/Patrimonio Neto del	0	0	0	0	0
Aportaciones	0	0	0	0	0
Donaciones de Capital	0	0	0	0	0
Actualización de la Hacienda Pública/Patrimonio	0	0	0	0	0
Variaciones de la Hacienda Pública/Patrimonio Neto del	-248,006	-521,716	-220,272	0	-989,994
Resultados del Ejercicio (Ahorro/Desahorro)	0	0	-220,272	0	-220,272
Resultados de Ejercicios Anteriores	-248,006	-521,716	0	0	-769,722
Revalúos	0	0	0	0	0
Reservas	0	0	0	0	0
Saldo Neto en la Hacienda Pública / Patrimonio 2014	622,850	1,838,619	-220,272	0	2,241,197

Bajo protesta de decir verdad declaramos que los Estados Financieros y sus Notas son razonablemente correctos y responsabilidad del emisor


SALVADOR SANDOVAL PALAZUELOS
DIRECTOR GENERAL


MTRO. EDUARDO BRETÓN OCHOA
DIRECTOR OPERATIVO

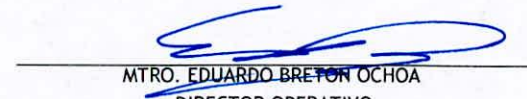
Ente Público:

COMISIÓN ESTATAL DE MEJORA REGULATORIA

Denominación de las Deudas	Moneda de Contratación	Institución o País Acreedor	Saldo Inicial del Periodo	Saldo Final del Periodo
DEUDA PÚBLICA		NO APLICA		
Corto Plazo				
Deuda Interna			0	0
Instituciones de Crédito			0	0
Títulos y Valores			0	0
Arrendamientos Financieros			0	0
Deuda Externa			0	0
Organismos Financieros Internacionales			0	0
Deuda Bilateral			0	0
Títulos y Valores			0	0
Arrendamientos Financieros			0	0
Subtotal a Corto Plazo			0	0
Largo Plazo				
Deuda Interna			0	0
Instituciones de Crédito			0	0
Títulos y Valores			0	0
Arrendamientos Financieros			0	0
Deuda Externa			0	0
Organismos Financieros Internacionales			0	0
Deuda Bilateral			0	0
Títulos y Valores			0	0
Arrendamientos Financieros			0	0
Subtotal a Largo Plazo			0	0
Otros Pasivos			0	0
Total Deuda y Otros Pasivos			0	0

Bajo protesta de decir verdad declaramos que los Estados Financieros y sus Notas son razonablemente correctos y responsabilidad del emisor


SALVADOR SANJIVAL PACHÚZUELOS
DIRECTOR GENERAL


MTRO. EDUARDO BRETÓN OCHOA
DIRECTOR OPERATIVO

Ente Público:

COMISIÓN ESTATAL DE MEJORA REGULATORIA

Concepto	2015	2014	Concepto	2015	2014
Flujos de Efectivo de las Actividades de Gestión			Flujos de Efectivo de las Actividades de Inversión		
Origen	848,952	365,744	Origen	-705,277	594
Impuestos	0	0	Bienes Inmuebles, Infraestructura y Construcciones en Proceso	0	0
Cuotas y Aportaciones de Seguridad Social			Bienes Muebles	-705,277	594
Contribuciones de mejoras	0	0	Otros Origenes de Inversión	0	0
Derechos	0	0	Aplicación	-693,407	72,301
Productos de Tipo Corriente	0	0	Bienes Inmuebles, Infraestructura y Construcciones en Proceso	0	0
Aprovechamientos de Tipo Corriente	0	0	Bienes Muebles	-693,407	72,301
Ingresos por Venta de Bienes y Servicios	0	0	Otras Aplicaciones de Inversión	0	0
Ingresos no Comprendidos en las Fracciones de la Ley de Ingresos Causados en Ejercicios Fiscales Anteriores Pendientes de Liquidación	0	0	Flujos Netos de Efectivo por Actividades de Inversión	-11,870	-71,707
Participaciones y Aportaciones	0	0			
Transferencias, Asignaciones y Subsidios y Otras Ayudas	848,952	365,742	Flujo de Efectivo de las Actividades de Financiamiento		
Otros Origenes de Operación	0	2	Origen	0	0
Aplicación	960,696	285,978	Endeudamiento Neto	0	0
Servicios Personales	733,350	253,638	Interno	0	0
Materiales y Suministros	9,517	16,980	Externo	0	0
Servicios Generales	217,829	15,360	Otros Origenes de Financiamiento	0	0
Transferencias Internas y Asignaciones al Sector Público	0	0	Aplicación	0	0
Transferencias al resto del Sector Público	0	0	Servicios de la Deuda	0	0
Subsidios y Subvenciones	0	0	Interno	0	0
Ayudas Sociales	0	0	Externo	0	0
Pensiones y Jubilaciones	0	0	Otras Aplicaciones de Financiamiento	0	0
Transferencias a Fideicomisos, Mandatos y Contratos Análogos	0	0	Flujos netos de Efectivo por Actividades de Financiamiento	0	0
Transferencias a la Seguridad Social	0	0			
Donativos	0	0	Incremento/Disminución Neta en el Efectivo y Equivalentes al	-99,874	8,059
Transferencias al Exterior	0	0			
Participaciones	0	0	Efectivo y Equivalente al Efectivo al Inicio del Ejercicio	906,267	1,292,335
Aportaciones	0	0	Efectivo y Equivalente al Efectivo al Final del Ejercicio	806,393	1,300,394
Convenios	0	0			
Otras Aplicaciones de Operación	0	0			
Flujos Netos de Efectivo por Actividades de Operación	-111,744	79,766			

Bajo protesta de decir verdad, declaramos que los Estados Financieros y sus Notas son razonablemente correctos y responsabilidad del emisor

SALVADOR SANDOVAL PALACIOS
DIRECTOR GENERAL

MRO. EDUARDO BRETÓN OCHOA
DIRECTOR OPERATIVO

**NOTAS A LOS ESTADOS FINANCIEROS
DE LA COMISION ESTATAL DE MEJORA REGULATORIA
DEL 1° DE ENERO AL AL 31 DE MARZO DE 2015 Y 2014**

1.- NOTAS DE DESGLOSE

1.1 EFECTIVO Y EQUIVALENTES DE EFECTIVO

Al 31 de Marzo de 2015, este rubro está integrado de la siguiente forma:

Efectivo	4,500.00	4,500.00
Bancos	801,893.00	1,295,894.00
	<hr/>	<hr/>
SUMA	806,393.00	1,300,394.00

El efectivo que es el fondo fijo destinado a cubrir los gastos menores y el importe de Bancos que está integrado por dos cuentas bancarias; Banco del Bajío no. 10769198 y 10719100, la primer cuenta se utiliza para cubrir todos los gastos de operación del organismo y la segunda para pagar únicamente el importe mensual del arrendamiento de las oficinas de la CEMER.

1.2 DERECHO A RECIBIR EFECTIVO O EQUIVALENTES

Al 31 de Marzo de 2015, este rubro se integra como sigue:

Cuentas por Cobrar	26,817.00	0.00
Deudores diversos	0.00	31,619.00
Contribuciones por recuperar	8,260.00	7,641.00
Seguros pagados por anticipado	12,864.00	19,901.00
	<hr/>	<hr/>
SUMA	47,941.00	59,161.00

El importe de las Cuentas por Cobrar al 31 de Marzo de 2015 corresponde al presupuesto pendiente de radicar del ejercicio 2014 parte del Gobierno del Estado de Morelos.

El importe de Contribuciones por recuperar corresponde al Subsidio al empleo acumulado hasta la fecha de este informe.

El importe de la cuenta de Seguros pagados por anticipado representa el saldo aun no devengado de los seguros contratados.



1.3 ACTIVO NO CIRCULANTE

A la fecha de este informe se encuentran registrados Bienes muebles y Activos intangibles por una cantidad de \$ 2' 452,837.00 el listado actualizado se presenta en este informe como un anexo.

Las depreciaciones se calculan utilizando el método de línea recta y aplicando los porcentajes máximos establecidos en la "Guía de Vida Útil Estimada y porcentajes de Depreciación" publicada en el Diario Oficial de la Federación el día 15 de Agosto de 2012, y se comienza a depreciar a partir del mes completo siguiente a la fecha de adquisición.

Las amortizaciones se calculan distribuyendo el valor del bien entre la vida probable del mismo y se comienza a amortizar a partir del mes completo siguiente a la fecha de adquisición.

1.4 CUENTAS POR PAGAR A CORTO PLAZO

Este rubro se integra de la siguiente manera:

Cuentas por Pagar a Corto Plazo	37,097.00	186,371.00
Retenciones y contribuciones	7,383.00	9,762.00
	-----	-----
	46,047.00	196,133.00

Las cuentas por pagar a corto plazo se integran principalmente por el registro de la provisión del pago de las cuotas al IMSS de los meses de Febrero y Marzo.

La cuenta de Retenciones y Contribuciones se integra por los impuestos retenidos (I.S.R. por salarios, cuotas obreras al IMSS y el Impuesto sobre Erogaciones al Trabajo Personal) que se enteraran en el siguiente mes o bimestre.

1.5 PATRIMONIO CONTRIBUIDO

Derivado de los cambios en políticas contables como resultado de la aplicación de La Ley General de Contabilidad Gubernamental este rubro ha sufrido modificaciones en su proceso de contabilización específicamente en la cuenta de patrimonio contribuido, donde ya no se acumulan las adquisiciones de activos fijos.

2.- NOTAS DE MEMORIA

2.1 COMPROMISOS Y CONTINGENCIAS

La Comisión Estatal de Mejora Regulatoria tiene entablado un juicio laboral con un ex trabajador, esta situación puede generar alguna obligación futura para el Organismo.

Los Estados Financieros ya incluyen reserva contable para cubrir esta contingencia,

No se cuenta con una reserva para pensiones y jubilaciones, la política, de igual forma es cargar a gastos en el momento que esto ocurra.



3.- NOTAS DE GESTIÓN ADMINISTRATIVA

3.1 FECHA DE CREACIÓN

La Comisión Estatal de Mejora Regulatoria, es un Organismo Público Descentralizado del Gobierno del Estado de Morelos, lo crea la Ley de mejora Regulatoria para el Estado de Morelos, publicada el día 19 de Diciembre de 2007 en el periódico oficial no. 4577 y vigente a partir del 1º de Enero de 2008.

3.2 OBJETIVO PRINCIPAL

Cuenta con personalidad jurídica, patrimonio y órgano de gobierno propios, su atribución principal es promover, coordinar y supervisar todas las acciones tendientes al desarrollo de la Mejora Regulatoria en el Estado, vigilando el cumplimiento de las obligaciones que esta norma les impone a las Dependencias y Entidades públicas, a través de la:

- Revisión permanente de la regulación estatal y municipal (convenios).
- Revisión de los Programas de Mejora Regulatoria de las Dependencias y Entidades así como su publicación en los portales de internet tanto de la Comisión como de la Dependencia o Entidad correspondiente.
- Dictaminación de los anteproyectos de regulación y los Manifiestos de Impacto Regulatorio.
- Integración, actualización y administración del Registro Estatal de Trámites y Servicios.

3.3 ATRIBUCIONES DEL ORGANISMO

I.- Promover, coordinar y supervisar el desarrollo del proceso de mejora regulatoria en el Estado;

II.- Realizar un proceso continuo de revisión de la regulación estatal, diagnosticar los efectos de su aplicación y elaborar para su propuesta al Titular del Ejecutivo Estatal, proyectos de disposiciones legislativas y administrativas y programas para mejorar la regulación en actividades o sectores económicos específicos;

III.- Dictaminar los Anteproyectos de la regulación a que se refiere el artículo 11 y el Manifiesto correspondiente;

IV.- Integrar, actualizar y administrar el Registro Estatal de Trámites y Servicios;

V.- Emitir dictamen sobre los Programas de las Dependencias y Entidades, así como recibir y evaluar los informes de avance que presenten bimestralmente;

VI.- Asesorar y coordinar los trabajos en materia de mejora regulatoria de las Dependencias y Entidades;

VII.- Brindar asesoría técnica en materia de mejora regulatoria y opinar sobre nuevos proyectos de regulaciones que las organizaciones y asociaciones empresariales y comerciales sometan a su consideración;



CEMER

Rio Mayo no. 1100 locales 5 y 6 Plaza el Campanario, Cuernavaca, Morelos, C.P. 62290

Tels: (01777) 3-12-91-28 y 3-12-90-56

<http://www.e-morelos.gob.mx>

VIII.- Promover la implementación de la mejora regulatoria como política pública permanente en los Municipios y en los Poderes Legislativo y Judicial y cuando así se acuerde, proveer la asesoría y celebrar los Convenios necesarios para tal efecto;

IX.- Promover y celebrar Convenios con los Municipios del Estado, para que se adhieran al programa de mejora regulatoria que establece la presente Ley;

X.- Celebrar los Acuerdos, Convenios y demás actos jurídicos necesarios para cumplir sus objetivos;

XI.- Promover, organizar y participar en foros, seminarios y demás actividades orientadas a impulsar el proceso de mejora regulatoria en el Estado;

XII.- Elaborar y publicar en el Periódico Oficial del Estado, un informe anual sobre el estado que guarda la mejora regulatoria en la entidad y sobre el desempeño de la Comisión, debiendo hacer del conocimiento del Congreso del Estado dicho Informe;

XIII.- Interpretar en el ámbito administrativo la presente Ley; y

XIV.- Las demás que establezca esta Ley, el Reglamento y demás disposiciones jurídicas aplicables.

3.4 MISIÓN Y VISIÓN

MISIÓN

Con la suma de todos impulsar cambios para construir y actualizar un marco regulatorio transparente y eficiente, que propicie la simplificación de los actos, procedimientos, trámites y servicios de la administración pública, empleando medidas de modernización, automatización, simplificación y desregulación jurídica y administrativa para generar estímulos sólidos y efectivos para atraer la inversión y elevar los niveles de competitividad del Estado de Morelos.

VISIÓN


Ser un Organismo de vanguardia que impulse la gobernanza regulatoria como instrumento para estimular el crecimiento en materia de competitividad regido por los principios de simplificación, agilidad, economía, eficiencia, legalidad y transparencia para facilitar a los sectores productivos la inversión y emprendimiento y a la sociedad en general garantizar que los beneficios de las regulaciones sean superiores a sus costos de cumplimiento.

ELABORÓ



MTRO. EDUARDO BRETÓN OCHOA
DIRECTOR OPERATIVO

AUTORIZÓ



SALVADOR SANDOVAL PALAZUELOS
DIRECTOR GENERAL

CEMER

Río Mayo no. 1100 locales 5 y 6 Plaza el Campanario, Cuernavaca, Morelos, C.P. 62290

Tels: (01777) 3-12-91-28 y 3-12-90-56

<http://www.e-morelos.gob.mx>



Comisión Estatal
**de Mejora
Regulatoria**

Información Presupuestaria

CUENTA PÚBLICA 1er TRIMESTRE
ENTIDAD FEDERATIVA DE MORELOS | 2015

Cuenta Pública 2015
COMISIÓN ESTATAL DE MEJORA REGULATORIA
Estado Analítico de Ingresos
Del 1 de enero al 31 de marzo de 2015

Rubro de Ingresos	Ingreso					Diferencia (6 = 5 - 1)
	Estimado	Ampliaciones y Reducciones	Modificado	Devengado	Recaudado	
	(1)	(2)	(3= 1 + 2)	(4)	(5)	
Impuestos	0	0	0	0	0	0
Cuotas v Aportaciones de Seguridad Social	0	0	0	0	0	0
Contribuciones de Mejoras	0	0	0	0	0	0
Derechos	0	0	0	0	0	0
Productos	0	0	0	0	0	0
Corriente	0	0	0	0	0	0
Capital	0	0	0	0	0	0
Aprovechamientos	0	0	0	0	0	0
Corriente	0	0	0	0	0	0
Capital	0	0	0	0	0	0
Ingresos por Ventas de Bienes v Servicios	0	0	0	0	0	0
Participaciones v Aportaciones	0	0	0	0	0	0
Transferencias, Asignaciones, Subsidios y Otras Ayudas	3077799	0	3077799	848952	848952	-2228847
Ingresos Derivados de Financiamientos	0	0	0	0	0	0
Total	3077799	0	3077799	848952	848952	-2228847
				Ingresos excedentes¹		

Estado Analítico de Ingresos Por Fuente de Financiamiento	Ingreso					Diferencia (6 = 5 - 1)
	Estimado	Ampliaciones y Reducciones	Modificado	Devengado	Recaudado	
	(1)	(2)	(3= 1 + 2)	(4)	(5)	
Ingresos del Gobierno	0	0	0	0	0	0
Impuestos	0	0	0	0	0	0
Contribuciones de Mejoras	0	0	0	0	0	0
Derechos	0	0	0	0	0	0
Productos	0	0	0	0	0	0
Corriente	0	0	0	0	0	0
Capital	0	0	0	0	0	0
Aprovechamientos	0	0	0	0	0	0
Corriente	0	0	0	0	0	0
Capital	0	0	0	0	0	0
Participaciones v Aportaciones	0	0	0	0	0	0
Transferencias, Asignaciones, Subsidios v Otras Ayudas	0	0	0	0	0	0
Ingresos de Organismos y Empresas	3077799	0	3077799	848952	848952	-2228847
Cuotas v Aportaciones de Seguridad Social	0	0	0	0	0	0
Ingresos por Ventas de Bienes v Servicios	78400	0	78400	78400	78400	0
Transferencias, Asignaciones, Subsidios y Otras Ayudas	2999399	0	2999399	770552	770552	-2228847
Ingresos derivados de financiamiento	0	0	0	0	0	0
Ingresos Derivados de Financiamientos	0	0	0	0	0	0
Total	3077799	0	3077799	848952	848952	-2,228,847
				Ingresos excedentes¹		

¹ Los ingresos excedentes se presentan para efectos de cumplimiento de la Ley General de Contabilidad Gubernamental y el importe reflejado debe ser siempre mayor a cero

Cuenta Pública 2014
 COMISIÓN ESTATAL DE MEJORA REGULATORIA
 Estado Analítico del Ejercicio del Presupuesto de Egresos
 Clasificación Administrativa
 Del 1 de enero al 31 de marzo de 2015

Concepto	Egresos					Subejercicio
	Aprobado	Ampliacione s/ (Reduccion s)	Modificado	Devengado	Pagado	
	1	2	3 = (1 + 2)	4	5	
Dependencia o Unidad Administrativa 1	3077799	0	3077799	919699	919699	2158100
Total del Gasto	3077799	0	3077799	919699	919699	2158100

Cuenta Pública 2015
 COMISIÓN ESTATAL DE MEJORA REGULATORIA
 Estado Analítico del Ejercicio del Presupuesto de Egresos
 Clasificación Económica (por Tipo de Gasto)
 Del 1 de enero al 31 de marzo de 2015

Concepto	Egresos					Subejercicio
	Aprobado	Ampliaciones/ (Reducciones)	Modificado	Devengado	Pagado	
	1	2	3 = (1 + 2)	4	5	6 = (3 - 4)
Gasto Corriente	3077799	0	3077799	919699	919699	2158100
Gasto de Capital			0			0
Amortización de la Deuda y Disminución de Pasivos			0			0
Total del Gasto	3077799	0	3077799	919699	919699	2158100

Cuenta Pública 2015
COMISIÓN ESTATAL DE MEJORA REGULATORIA
Estado Analítico del Ejercicio del Presupuesto de Egresos
Clasificación por Objeto del Gsto (Capítulo y Concepto)
Del 1 de enero al 31 de marzo de 2015

Concepto	Egresos					Subejercicio
	Aprobado	Ampliacione s/ (Reduccione s)	Modificado	Devengado	Pagado	
	1	2	3 = (1 + 2)	4	5	
Servicios Personales	757608	4218	761826	694997	694997	66829
Remuneraciones al Personal de Carácter Permanente	138255	74	138329	138329	138329	0
Remuneraciones al Personal de Carácter Transitorio			0			0
Remuneraciones Adicionales y Especiales	296039	981	297020	296875	296875	145
Seguridad Social	79735	803	80538	13854	13854	66684
Otras Prestaciones Sociales y Económicas	243579	2360	245939	245939	245939	0
Previsiones			0			0
Pago de Estímulos a Servidores Públicos			0			0
Materiales y Suministros	32500	-3654	28846	9452	9452	19394
Materiales de Administración, Emisión de Documentos y Artículos Oficiales	8500	-2023	6477	1781	1781	4696
Alimentos y Utensilios	2000	0	2000	894	894	1106
Materias Primas y Materiales de Producción y Comercialización			0			0
Materiales y Artículos de Construcción y de Reparación	0	32	32	32	32	0
Productos Químicos, Farmacéuticos y de Laboratorio			0			0
Combustibles, Lubricantes y Aditivos	18000	-1763	16237	6645	6645	9592
Vestuario, Blancos, Prendas de Protección y Artículos Deportivos			0			0
Materiales y Suministros Para Seguridad			0			0
Herramientas, Refacciones y Accesorios Menores	4000	100	4100	100	100	4000
Servicios Generales	2087691	-564	2087127	215250	215250	1871877
Servicios Básicos	67648	0	67648	21309	21309	46339
Servicios de Arrendamiento	147720	0	147720	142526	142526	5194

Servicios Profesionales, Científicos, Técnicos y Otros Servicios	1800000	1798	1801798	1798	1798	1800000
Servicios Financieros, Bancarios y Comerciales			0			0
Servicios de Instalación, Reparación, Mantenimiento y Conservación	43724	0	43724	30689	30689	13035
Servicios de Comunicación Social y Publicidad.			0			0
Servicios de Traslado y Viáticos	6000	-2362	3638	1794	1794	1844
Servicios Oficiales			0			0
Otros Servicios Generales	22599	0	22599	17134	17134	5465
Transferencias, Asignaciones, Subsidios y Otras Ayudas	0	0	0	0	0	0
Transferencias Internas y Asignaciones al Sector Público			0			0
Transferencias al Resto del Sector Público			0			0
Subsidios y Subvenciones			0			0
Ayudas Sociales			0			0
Pensiones y Jubilaciones			0			0
Transferencias a Fideicomisos, Mandatos y Otros Análogos			0			0
Transferencias a la Seguridad Social			0			0
Donativos			0			0
Transferencias al Exterior			0			0
Bienes Muebles, Inmuebles e Intangibles	200000	0	200000	0	0	200000
Mobiliario y Equipo de Administración			0			0
Mobiliario y Equipo Educativo y Recreativo			0			0
Equipo e Instrumental Médico y de Laboratorio			0			0
Vehículos y Equipo de Transporte			0			0
Equipo de Defensa y Seguridad			0			0
Maquinaria, Otros Equipos y Herramientas			0			0
Activos Biológicos			0			0
Bienes Inmuebles			0			0
Activos Intangibles	200000	0	200000	0	0	200000
Inversión Pública	0	0	0	0	0	0
Obra Pública en Bienes de Dominio Público			0			0
Obra Pública en Bienes Propios			0			0
Proyectos Productivos y Acciones de Fomento			0			0
Inversiones Financieras y Otras Provisiones	0	0	0	0	0	0
Inversiones Para el Fomento de Actividades Productivas.			0			0

Acciones y Participaciones de Capital			0			0
Compra de Títulos y Valores			0			0
Concesión de Préstamos			0			0
Inversiones en Fideicomisos, Mandatos y Otros Análogos			0			0
Otras Inversiones Financieras			0			0
Provisiones para Contingencias y Otras Erogaciones Especiales			0			0
Participaciones y Aportaciones	0	0	0	0	0	0
Participaciones			0			0
Aportaciones			0			0
Convenios			0			0
Deuda Pública	0	0	0	0	0	0
Amortización de la Deuda Pública			0			0
Intereses de la Deuda Pública			0			0
Comisiones de la Deuda Pública			0			0
Gastos de la Deuda Pública			0			0
Costo por Coberturas			0			0
Apoyos Financieros			0			0
Adeudos de Ejercicios Fiscales Anteriores (Adefas)			0			0
Total del Gasto	3077799	0	3077799	919699	919699	2158100

Cuenta Pública 2015
COMISIÓN ESTATAL DE MEJORA REGULATORIA
 Estado Analítico del Ejercicio del Presupuesto de Egresos
 Clasificación Funcional (Finalidad y Función)
 Del 1 de enero al 31 de diciembre 2015

Concepto	Egresos					Subejercicio
	Aprobado	Ampliaciones/ (Reducciones)	Modificado	Devengado	Pagado	
	1	2	3 = (1 + 2)	4	5	
Gobierno	0	0	0	0	0	0
Legislación			0			0
Justicia			0			0
Coordinación de la Política de Gobierno			0			0
Relaciones Exteriores			0			0
Asuntos Financieros y Hacendarios			0			0
Seguridad Nacional			0			0
Asuntos de Orden Público y de Seguridad Interior			0			0
Otros Servicios Generales			0			0
Desarrollo Social	0	0	0	0	0	0
Protección Ambiental			0			0
Vivienda y Servicios a la Comunidad			0			0
Salud			0			0
Recreación, Cultura y Otras Manifestaciones Sociales			0			0
Educación			0			0
Protección Social			0			0
Otros Asuntos Sociales			0			0
Desarrollo Económico	3077799	0	3077799	919699	919699	2158100
Asuntos Económicos, Comerciales y Laborales en General			0			0
Agropecuaria, Silvicultura, Pesca y Caza			0			0
Combustibles y Energía			0			0
Minería, Manufacturas y Construcción			0			0
Transporte			0			0
Comunicaciones			0			0
Turismo			0			0
Ciencia, Tecnología e Innovación			0			0
Otras Industrias y Otros Asuntos Económicos	3077799	0	3077799	919699	919699	2158100
Otras no Clasificadas en Funciones Anteriores	0	0	0	0	0	0
Transacciones de la Deuda Pública / Costo Financiero de la Deuda			0			0
Transferencias, Participaciones y Aportaciones entre Diferentes Niveles y Ordenes de Gobierno			0			0
Saneamiento del Sistema Financiero			0			0
Adeudos de Ejercicios Fiscales Anteriores			0			0
Total del Gasto	3077799	0	3077799	919699	919699	2158100

Cuenta Pública 2015
 COMISIÓN ESTATAL DE MEJORA REGULATORIA
 Endeudamiento Neto
 Del 1 de enero al 31 de diciembre de 2015

Identificación de Crédito o Instrumento	Contratación / Colocación	Amortización	Endeudamiento Neto
	A	B	C = A - B
Créditos Bancarios			
			0
NO APLICA			0
			0
			0
			0
			0
			0
			0
			0
Total Créditos Bancarios	0	0	0
Otros Instrumentos de Deuda			
			0
NO APLICA			0
			0
			0
			0
			0
			0
			0
Total Otros Instrumentos de Deuda	0	0	0
TOTAL	0	0	0

Cuenta Pública 2015
 COMISIÓN ESTATAL DE MEJORA REGULATORIA
 Intereses de la Deuda
 Del 1 de enero al 31 de marzo de 2015

Identificación de Crédito o Instrumento	Devengado	Pagado
Créditos Bancarios		
NO APLICA		
Total de Intereses de Créditos Bancarios	0	0
Otros Instrumentos de Deuda		
NO APLICA		
Total de Intereses de Otros Instrumentos de Deuda	0	0
TOTAL	0	0



Comisión Estatal
**de Mejora
Regulatoria**

Información Programática

CUENTA PÚBLICA 1er TRIMESTRE
ENTIDAD FEDERATIVA DE MORELOS | 2015

Cuenta Pública 2015
COMISIÓN ESTATAL DE MEJORA REGULATORIA
Gasto por Categoría Programática
Del 1 de enero al 31 de marzo 2015

Concepto	Egresos					Subejercicio
	Aprobado	Ampliaciones/ (Reducciones)	Modificado	Devengado	Pagado	
	1	2	3 = (1 + 2)	4	5	
Programas						
Subsidios: Sector Social y Privado o Entidades Federativas y Municipios	0	0	0	0	0	0
Sujetos a Reglas de Operación			0			0
Otros Subsidios			0			0
Desempeño de las Funciones	3077799	0	3077799	919699	919699	2158100
Prestación de Servicios Públicos	3077799	0	3077799	919699	919699	2158100
Provisión de Bienes Públicos			0			0
Planeación, seguimiento y evaluación de políticas públicas			0			0
Promoción y fomento			0			0
Regulación y supervisión			0			0
Funciones de las Fuerzas Armadas (Únicamente Gobierno Federal)			0			0
Específicos			0			0
Proyectos de Inversión			0			0
Administrativos y de Apoyo	0	0	0	0	0	0
Apoyo al proceso presupuestario y para mejorar la eficiencia institucional			0			0
Apoyo a la función pública y al mejoramiento de la gestión			0			0
Operaciones ajenas			0			0
Compromisos	0	0	0	0	0	0
Obligaciones de cumplimiento de resolución jurisdiccional			0			0
Desastres Naturales			0			0
Obligaciones	0	0	0	0	0	0
Pensiones y jubilaciones			0			0
Aportaciones a la seguridad social			0			0
Aportaciones a fondos de estabilización			0			0
Aportaciones a fondos de inversión y reestructura de pensiones			0			0
Programas de Gasto Federalizado (Gobierno Federal)	0	0	0	0	0	0
Gasto Federalizado			0			0
Participaciones a entidades federativas y municipios			0			0
Costo financiero, deuda o apoyos a deudores y ahorradores de la banca			0			0
Adeudos de ejercicios fiscales anteriores			0			0
Total del Gasto	3077799	0	3077799	919699	919699	2158100

COMISIÓN ESTATAL DE MEJORA REGULATORIA

Indicadores de Postura Fiscal

Del 1 de enero al 31 de marzo de 2015

Concepto	Estimado	Devengado	Pagado ³
I. Ingresos Presupuestarios (I=1+2)	3077799	848952	848952
1. Ingresos del Gobierno de la Entidad Federativa ¹	0	0	0
2. Ingresos del Sector Paraestatal ¹	3077799	848952	848952
II. Egresos Presupuestarios (II=3+4)	3077799	919799	919699
3. Egresos del Gobierno de la Entidad Federativa ²	3077799	919799	919699
4. Egresos del Sector Paraestatal ²			
III. Balance Presupuestario (Superávit o Déficit) (III = I - II)	0	-70847	-70747

Concepto	Estimado	Devengado	Pagado ³
III. Balance presupuestario (Superávit o Déficit)	0	-70847	-70747
IV. Intereses, Comisiones y Gastos de la Deuda			
V. Balance Primario (Superávit o Déficit) (V= III - IV)	0	-70847	-70747

Concepto	Estimado	Devengado	Pagado ³
A. Financiamiento	0	0	848952
B. Amortización de la deuda			
C. Endeudamiento ó desendeudamiento (C = A - B)	0	0	848952

1 Los Ingresos que se presentan son los ingresos presupuestario totales sin incluir los ingresos por financiamientos. Los Ingresos del Gobierno de la Entidad Federativa corresponden a los del Poder

2 Los egresos que se presentan son los egresos presupuestarios totales sin incluir los egresos por amortización. Los egresos del Gobierno de la Entidad Federativa corresponden a los del Poder

3 Para Ingresos se reportan los ingresos recaudados; para egresos se reportan los egresos pagados