

COMISIÓN ESTATAL DE MEJORA REGULATORIA
ESTADO DE SITUACIÓN FINANCIERA
AL 30 DE JUNIO DE 2014
(CIFRAS EN PESOS)

ACTIVO

ACTIVO CIRCULANTE

EFFECTIVO Y EQUIVALENTES DE EFFECTIVO (NOTA 1.1)		1,022,623.07
Bancos	1,022,623.07	
EFFECTIVO O EQUIVALENTES DE EFFECTIVO A RECIBIR (NOTA 1.2)		29,070.77
Cuentas por cobrar	-	
Deudores Diversos	13,975.57	
Contribuciones por recuperar	7,919.93	
Seguros pagados por anticipado	7,175.27	
TOTAL DE ACTIVOS CIRCULANTES		\$ 1,051,693.84

ACTIVO NO CIRCULANTE (NOTA 1.3)

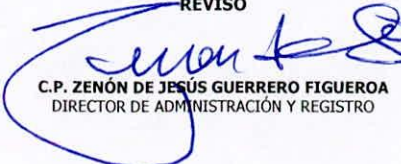
BIENES MUEBLES		2,731,920.63
Mobiliario y Equipo de Administración	1,720,091.64	
Equipo de Transporte	408,970.00	
Activos Intangibles	602,858.99	
DEPREC, DETERIORO Y AMORT ACUM DE BIENES		(713,514.02)
Depreciación Acumulada de Bienes Muebles	(713,514.02)	
TOTAL DE ACTIVOS NO CIRCULANTES		\$ 2,018,406.61

TOTAL DE ACTIVOS \$ 3,070,100.45

PRESUPUESTO DE EGRESOS APROBADO	3,089,953.53
EQUIPO DE COMPUTO OTORGADO EN COMODATO	893,592.46
PASIVO CONTINGENTE	27,228.54
SUMA CUENTAS DE ORDEN DEUDORAS	<u><u>4,010,774.53</u></u>

ELABORÓ

C.P. CARMEN FLORES SANCHEZ
SUBDIRECTORA DE ADMINISTRACIÓN

REVISÓ

C.P. ZENÓN DE JESÚS GUERRERO FIGUEROA
DIRECTOR DE ADMINISTRACIÓN Y REGISTRO

PASIVO

PASIVO CIRCULANTE

CUENTAS POR PAGAR A CORTO PLAZO (NOTA 1.4)		81,274.92
Retenciones y Contribuciones	4,193.06	
Otras Cuentas por Pagar a Corto Plazo	77,081.86	
TOTAL DE PASIVO		\$ 81,274.92

PATRIMONIO

PATRIMONIO CONTRIBUIDO (NOTA 1.5)		
Bienes Muebles	870,856.23	
PATRIMONIO GENERADO		
Resultado del Ejercicio: ahorro	608,525.35	
Resultados de Ejercicios Anteriores	1,509,443.95	
TOTAL PATRIMONIO		\$ 2,988,825.53

TOTAL DE PASIVO Y PATRIMONIO \$ 3,070,100.45

PRESUPUESTO DE EGRESOS PAGADO	2,090,092.81
PRESUPUESTO DE EGRESOS POR EJERCER	999,860.72
COMODATO DE EQUIPO DE COMPUTO	893,592.46
PASIVO CONTINGENTE	27,228.54
SUMA DE CUENTAS DE ORDEN ACREEDORAS	<u><u>4,010,774.53</u></u>

AUTORIZÓ

SALVADOR SANDOVAL PAZUELOS
DIRECTOR GENERAL

ACTIVO

ACTIVO CIRCULANTE

EFFECTIVO Y EQUIVALENTES DE EFFECTIVO (NOTA 1.1)		1,123,654.13
Bancos	1,123,654.13	
EFFECTIVO O EQUIVALENTES DE EFFECTIVO A RECIBIR (NOTA 1.2)		43,049.67
Cuentas por cobrar	-	
Deudores Diversos	23,808.87	
Contribuciones por recuperar	7,823.55	
Seguros pagados por anticipado	11,417.25	
TOTAL DE ACTIVOS CIRCULANTES		\$ 1,166,703.80

ACTIVO NO CIRCULANTE (NOTA 1.3)

BIENES MUEBLES		2,731,920.63
Mobiliario y Equipo de Administración	1,720,091.64	
Equipo de Transporte	408,970.00	
Activos Intangibles	602,858.99	
DEPREC, DETERIORO Y AMORT ACUM DE BIENES		(676,163.07)
Depreciación Acumulada de Bienes Muebles	(676,163.07)	
TOTAL DE ACTIVOS NO CIRCULANTES		\$ 2,055,757.56

TOTAL DE ACTIVOS \$ 3,222,461.36

PRESUPUESTO DE EGRESOS APROBADO (NOTA 1.6)	2,744,411.25
EQUIPO DE COMPUTO OTORGADO EN COMODATO	893,592.46
PASIVO CONTINGENTE	27,228.54
SUMA CUENTAS DE ORDEN DEUDORAS	<u><u>3,665,232.25</u></u>

ELABORÓ

C.P. CARMEN FLORES SÁNCHEZ
SUBDIRECTORA DE ADMINISTRACIÓN

REVISÓ

C.P. ZENÓN DE JESÚS GUERRERO FIGUEROA
DIRECTOR DE ADMINISTRACIÓN Y REGISTRO

AUTORIZÓ

SALVADOR SANDOVAL BALBUENA
DIRECTOR GENERAL

PASIVO

PASIVO CIRCULANTE

CUENTAS POR PAGAR A CORTO PLAZO (NOTA 1.4)		272,540.06
Retenciones y Contribuciones	12,929.96	
Otras Cuentas por Pagar a Corto Plazo	259,610.10	
TOTAL DE PASIVO		\$ 272,540.06

PATRIMONIO

PATRIMONIO CONTRIBUIDO (NOTA 1.5)		
Bienes Muebles	870,856.23	
PATRIMONIO GENERADO		
Resultado del Ejercicio: ahorro	725,002.77	
Resultados de Ejercicios Anteriores	1,354,062.30	
TOTAL PATRIMONIO		\$ 2,949,921.30

TOTAL DE PASIVO Y PATRIMONIO \$ 3,222,461.36

PRESUPUESTO DE EGRESOS PAGADO	1,690,948.49
PRESUPUESTO DE EGRESOS POR EJERCER	1,053,462.76
COMODATO DE EQUIPO DE COMPUTO	893,592.46
PASIVO CONTINGENTE	27,228.54
SUMA DE CUENTAS DE ORDEN ACREEDORAS	<u><u>3,665,232.25</u></u>

BAJO PROTESTA DE DECIR VERDAD DECLARAMOS QUE LOS ESTADOS FINANCIEROS Y SUS NOTAS, SON RAZONABLEMENTE CORRECTOS Y SON RESPONSABILIDAD DEL EMISOR.

ACTIVO

ACTIVO CIRCULANTE	
EFFECTIVO Y EQUIVALENTES DE EFFECTIVO (NOTA 1.1)	1,255,777.73
Bancos	1,255,777.73
EFFECTIVO O EQUIVALENTES DE EFFECTIVO A RECIBIR (NOTA 1.2)	53,200.27
Cuentas por cobrar	-
Deudores Diversos	29,808.87
Contribuciones por recuperar	7,732.17
Seguros pagados por anticipado	15,659.23
TOTAL DE ACTIVOS CIRCULANTES	\$ 1,308,978.00
ACTIVO NO CIRCULANTE (NOTA 1.3)	
BIENES MUEBLES	2,731,920.63
Mobiliario y Equipo de Administración	1,720,091.64
Equipo de Transporte	408,970.00
Activos Intangibles	602,858.99
DEPREC, DETERIORO Y AMORT ACUM DE BIENES	(638,812.12)
Depreciación Acumulada de Bienes Muebles	(638,812.12)
TOTAL DE ACTIVOS NO CIRCULANTES	\$ 2,093,108.51
TOTAL DE ACTIVOS	\$ <u>3,402,086.51</u>

PASIVO

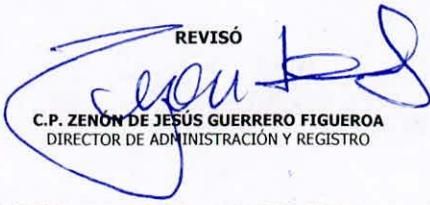
PASIVO CIRCULANTE	
CUENTAS POR PAGAR A CORTO PLAZO (NOTA 1.4)	187,376.60
Retenciones y Contribuciones	4,874.48
Otras Cuentas por Pagar a Corto Plazo	182,502.12
TOTAL DE PASIVO	\$ 187,376.60
PATRIMONIO	
PATRIMONIO CONTRIBUIDO (NOTA 1.5)	
Bienes Muebles	870,856.23
PATRIMONIO GENERADO	
Resultado del Ejercicio: ahorro	991,319.93
Resultados de Ejercicios Anteriores	1,352,533.75
TOTAL PATRIMONIO	\$ 3,214,709.91
TOTAL DE PASIVO Y PATRIMONIO	\$ <u>3,402,086.51</u>

PRESUPUESTO DE EGRESOS APROBADO	2,446,670.40
EQUIPO DE COMPUTO OTORGADO EN COMODATO	893,592.46
PASIVO CONTINGENTE	27,228.54
SUMA CUENTAS DE ORDEN DEUDORAS	<u>3,367,491.40</u>

PRESUPUESTO DE EGRESOS PAGADO	1,236,378.32
PRESUPUESTO DE EGRESOS POR EJERCER	1,210,292.08
COMODATO DE EQUIPO DE COMPUTO	893,592.46
PASIVO CONTINGENTE	27,228.54
SUMA DE CUENTAS DE ORDEN ACREEDORAS	<u>3,367,491.40</u>

ELABORÓ

C.P. CARMEN FLORES SÁNCHEZ
SUBDIRECTORA DE ADMINISTRACIÓN

REVISÓ

C.P. ZENÓN DE JESÚS GUERRERO FIGUEROA
DIRECTOR DE ADMINISTRACIÓN Y REGISTRO

AUTORIZÓ

SALVADOR SANDOVAL PALAZUELOS
DIRECTOR GENERAL

COMISIÓN ESTATA. MEJORA REGULATORIA
ESTADO DE ACTIVIDADES
DEL 01 DE ENERO AL 30 DE JUNIO DE 2014
(CIFRAS EN PESOS)

	ENERO	FEBRERO	MARZO	ABRIL	MAYO	JUNIO	ACUMULADO
INGRESOS							
<i>Transferencias, asignaciones, subsidios y otras ayudas</i>	298,657.60	405,484.62	365,742.28	322,099.94	345,542.28	301,324.26	2,038,850.98
Transferencias internas y asignaciones al sector público	298,657.60	405,484.62	365,742.28	322,099.94	345,542.28	301,324.26	2,038,850.98
Estatales	298,657.60	405,484.62	365,742.28	322,099.94	345,542.28	301,324.26	2,038,850.98
<i>Otros Ingresos y Beneficios</i>	1.33	1.64	1.88	1.05	-	-	5.90
Ingresos Financieros	1.33	1.64	1.88	1.05	-	-	5.90
Otros Ingresos Financieros	1.33	1.64	1.88	1.05	-	-	5.90
<i>Otros Ingresos</i>	-	-	-	1,007,801.40	(47,801.40)	-	960,000.00
Otros Ingresos FIDECOMP	-	-	-	1,007,801.40	(47,801.40)	-	960,000.00
TOTAL DE INGRESOS	\$ 298,658.93	\$ 405,486.26	\$ 365,744.16	\$ 1,329,902.39	\$ 297,740.88	\$ 301,324.26	2,998,856.88
GASTOS Y OTRAS PERDIDAS							
<i>Gastos de Funcionamiento</i>	302,838.02	306,328.65	285,978.80	363,922.50	526,707.09	380,450.73	2,166,225.79
Servicios Personales	275,591.11	253,421.34	253,638.18	325,161.40	319,638.32	298,735.65	1,726,186.00
Materiales y Suministros	6,829.43	28,240.99	16,980.28	26,036.27	35,693.96	14,101.12	127,882.05
Servicios Generales	20,417.48	24,666.32	15,360.34	12,724.83	171,374.81	67,613.96	312,157.74
Bienes Muebles, Inmuebles e Intangibles							
<i>Otros Gastos y Pérdidas Extraordinarias</i>	37,350.99	37,350.95	37,350.95	37,350.95	37,350.95	37,350.95	224,105.74
Estimaciones, Depreciaciones, Deterioros, Obsolescencias, A	37,350.99	37,350.95	37,350.95	37,350.95	37,350.95	37,350.95	224,105.74
TOTAL DE GASTOS Y OTRAS PÉRDIDAS	\$ 340,189.01	\$ 343,679.60	\$ 323,329.75	\$ 401,273.45	\$ 564,058.04	\$ 417,801.68	\$ 2,390,331.53
RESULTADO NETO DEL EJERCICIO	-\$ 41,530.08	\$ 61,806.66	\$ 42,414.41	\$ 928,628.94	-\$ 266,317.16	-\$ 116,477.42	\$ 608,525.35

ELABORÓ

C.P. CARMEN FLORES SÁNCHEZ
SUBDIRECTORA DE ADMINISTRACIÓN

REVISÓ

C.P. ZENÓN DE JESÚS GUERRERO FIGUEROA
DIRECTOR DE ADMINISTRACIÓN Y REGISTRO

AUTORIZÓ

SALVADOR SANJONAL Y LAZAROS
DIRECTOR GENERAL

BAJO PROTESTA DE DECIR VERDAD DECLARAMOS QUE LOS ESTADOS FINANCIEROS Y SUS NOTAS, SON RAZONABLEMENTE CORRECTOS Y SON RESPONSABLES DEL EMISOR.



COMISIÓN ESTATAL MEJORA REGULATORIA
ESTADO DE ACTIVIDADES
DEL 01 DE ENERO AL 31 DE MAYO DE 2014
(CIFRAS EN PESOS)

	ENERO	FEBRERO	MARZO	ABRIL	MAYO	ACUMULADO
INGRESOS						
<i>Transferencias, asignaciones, subsidios y otras ayudas</i>	298,657.60	405,484.62	365,742.28	322,099.94	345,542.28	1,737,526.72
Transferencias internas y asignaciones al sector público	298,657.60	405,484.62	365,742.28	322,099.94	345,542.28	1,737,526.72
Estatales	298,657.60	405,484.62	365,742.28	322,099.94	345,542.28	1,737,526.72
<i>Otros Ingresos y Beneficios</i>	1.33	1.64	1.88	1.05	-	5.90
Ingresos Financieros	1.33	1.64	1.88	1.05	-	5.90
Otros Ingresos Financieros	1.33	1.64	1.88	1.05	-	5.90
<i>Otros Ingresos</i>	-	-	-	1,007,801.40	(47,801.40)	960,000.00
Otros Ingresos FIDECOMP	-	-	-	1,007,801.40	(47,801.40)	960,000.00
TOTAL DE INGRESOS	\$ 298,658.93	\$ 405,486.26	\$ 365,744.16	\$ 1,329,902.39	\$ 297,740.88	2,697,532.62
GASTOS Y OTRAS PERDIDAS						
<i>Gastos de Funcionamiento</i>	302,838.02	306,328.65	285,978.80	363,922.50	526,707.09	1,785,775.06
Servicios Personales	275,591.11	253,421.34	253,638.18	325,161.40	319,638.32	1,427,450.35
Materiales y Suministros	6,829.43	28,240.99	16,980.28	26,036.27	35,693.96	113,780.93
Servicios Generales	20,417.48	24,666.32	15,360.34	12,724.83	171,374.81	244,543.78
Bienes Muebles, Inmuebles e Intangibles	-	-	-	-	-	-
<i>Otros Gastos y Pérdidas Extraordinarias</i>	37,350.99	37,350.95	37,350.95	37,350.95	37,350.95	186,754.79
Estimaciones, Depreciaciones, Deterioros, Obsolescencias, Amortiz y Provisiones	37,350.99	37,350.95	37,350.95	37,350.95	37,350.95	186,754.79
TOTAL DE GASTOS Y OTRAS PÉRDIDAS	\$ 340,189.01	\$ 343,679.60	\$ 323,329.75	\$ 401,273.45	\$ 564,058.04	\$ 1,972,529.85
RESULTADO NETO DEL EJERCICIO	-\$ 41,530.08	\$ 61,806.66	\$ 42,414.41	\$ 928,628.94	-\$ 266,317.16	\$ 725,002.77

ELABORÓ

C.P. CARMEN FLORES SÁNCHEZ
SUBDIRECTORA DE ADMINISTRACIÓN

REVISÓ

C.P. ZENÓN DE JESÚS GUERRERO FIGUEROA
DIRECTOR DE ADMINISTRACIÓN Y REGISTRO

AUTORIZÓ

SALVADOR SANDOVAL PALAZUELOS
DIRECTOR GENERAL

BAJO PROTESTA DE DECIR VERDAD DECLARAMOS QUE LOS ESTADOS FINANCIEROS Y SUS NOTAS, SON RAZONABLEMENTE CORRECTOS Y SON RESPONSABILIDAD DEL EMISOR.

COMISIÓN ESTATAL MEJORA REGULATORIA
ESTADO DE ACTIVIDADES
DEL 01 DE ENERO AL 30 DE ABRIL DE 2014
(CIFRAS EN PESOS)

	ENERO	FEBRERO	MARZO	ABRIL	ACUMULADO
INGRESOS					
<i>Transferencias, asignaciones, subsidios y otras ayudas</i>	298,657.60	405,484.62	365,742.28	322,099.94	1,391,984.44
Transferencias internas y asignaciones al sector público	298,657.60	405,484.62	365,742.28	322,099.94	1,391,984.44
Estatales	298,657.60	405,484.62	365,742.28	322,099.94	1,391,984.44
<i>Otros Ingresos y Beneficios</i>	1.33	1.64	1.88	1.05	5.90
Ingresos Financieros	1.33	1.64	1.88	1.05	5.90
Otros Ingresos Financieros	1.33	1.64	1.88	1.05	5.90
<i>Otros Ingresos</i>	-	-	-	1,007,801.40	1,007,801.40
Otros Ingresos FIDECOMP	-	-	-	1,007,801.40	1,007,801.40
TOTAL DE INGRESOS	\$ 298,658.93	\$ 405,486.26	\$ 365,744.16	\$ 1,329,902.39	2,399,791.74
GASTOS Y OTRAS PERDIDAS					
<i>Gastos de Funcionamiento</i>	302,838.02	306,328.65	285,978.80	363,922.50	1,259,067.97
Servicios Personales	275,591.11	253,421.34	253,638.18	325,161.40	1,107,812.03
Materiales y Suministros	6,829.43	28,240.99	16,980.28	26,036.27	78,086.97
Servicios Generales	20,417.48	24,666.32	15,360.34	12,724.83	73,168.97
Bienes Muebles, Inmuebles e Intangibles	-	-	-	-	-
<i>Otros Gastos y Pérdidas Extraordinarias</i>	37,350.99	37,350.95	37,350.95	37,350.95	149,403.84
Estimaciones, Depreciaciones, Deterioros, Obsolescencias, A	37,350.99	37,350.95	37,350.95	37,350.95	149,403.84
TOTAL DE GASTOS Y OTRAS PÉRDIDAS	\$ 340,189.01	\$ 343,679.60	\$ 323,329.75	\$ 401,273.45	1,408,471.81
RESULTADO NETO DEL EJERCICIO	-\$ 41,530.08	\$ 61,806.66	\$ 42,414.41	\$ 928,628.94	\$ 991,319.93

ELABORÓ

C.P. CARMEN FLORES SANCHEZ
SUBDIRECTORA DE ADMINISTRACIÓN

REVISÓ

C.P. ZENÓN DE JESÚS GUERRERO FIGUEROA
DIRECTOR DE ADMINISTRACIÓN Y REGISTRO

AUTORIZÓ

SALVADOR SANDOVAL PALAZUELOS
DIRECTOR GENERAL

BAJO PROTESTA DE DECIR VERDAD DECLARAMOS QUE LOS ESTADOS FINANCIEROS Y SUS NOTAS, SON RAZONABLEMENTE CORRECTOS Y SON RESPONSABILIDAD DEL EMISOR.



COMISIÓN ESTATAL DE MEJORA REGULATORIA
ESTADO DE VARIACIONES EN EL PATRIMONIO
DEL 01 AL 30 DE JUNIO DE 2014
(CIFRAS EN PESOS)

CONCEPTO	PATRIMONIO CONTRIBUIDO	PATRIMONIO GENERADO DE EJERCICIOS ANTERIORES	PATRIMONIO GENERADO DEL EJERCICIO	AJUSTES POR CAMBIOS DE VALOR	TOTAL
PATRIMONIO NETO AL FINAL DEL EJERCICIO ANTERIOR	870,856.23	-			870,856.23
RECTIFICACIONES DE RESULTADOS DE EJERCICIOS ANTERIORES	-	-	-		-
1.- Cambios en Políticas Contables	-	-	-		-
PATRIMONIO NETO INICIAL AJUSTADO DEL EJERCICIO	870,856.23	-	-		870,856.23
VARIACIONES DEL PATRIMONIO NETO DEL EJERCICIO		1,509,443.95	608,525.35		2,117,969.30
1.- Resultado del Ejercicio: Ahorro		1,509,443.95	608,525.35		2,117,969.30
PATRIMONIO NETO AL FINAL DEL EJERCICIO		1,509,443.95	608,525.35		2,988,825.53

ELABORÓ

C.P. CARMEN FLORES SANCHEZ
SUBDIRECTORA DE ADMINISTRACIÓN

REVISÓ

C.P. ZENÓN DE JESÚS GUERRERO FIGUEROA
DIRECTOR DE ADMINISTRACIÓN Y REGISTRO

AUTORIZÓ

SALVADOR SANDOVAL PALAZUELOS
DIRECTOR GENERAL

BAJO PROTESTA DE DECIR VERDAD DECLARAMOS QUE LOS ESTADOS FINANCIEROS Y SUS NOTAS, SON RAZONABLEMENTE CORRECTOS Y SON RESPONSABILIDAD DEL EMISOR.



COMISIÓN ESTATAL DE MEJORA REGULATORIA
ESTADO DE VARIACIONES EN EL PATRIMONIO
DEL 01 AL 31 DE MAYO DE 2014
(CIFRAS EN PESOS)

CONCEPTO	PATRIMONIO CONTRIBUIDO	PATRIMONIO GENERADO DE EJERCICIOS ANTERIORES	PATRIMONIO GENERADO DEL EJERCICIO	AJUSTES POR CAMBIOS DE VALOR	TOTAL
PATRIMONIO NETO AL FINAL DEL EJERCICIO ANTERIOR	870,856.23	-			870,856.23
RECTIFICACIONES DE RESULTADOS DE EJERCICIOS ANTERIORES	-	-	-		-
1.- Cambios en Políticas Contables	-	-	-		-
PATRIMONIO NETO INICIAL AJUSTADO DEL EJERCICIO	870,856.23	-	-		870,856.23
VARIACIONES DEL PATRIMONIO NETO DEL EJERCICIO		1,354,062.30	725,002.77		2,079,065.07
1.- Resultado del Ejercicio: Ahorro		1,354,062.30	725,002.77		2,079,065.07
PATRIMONIO NETO AL FINAL DEL EJERCICIO		1,354,062.30	725,002.77		2,949,921.30

ELABORÓ

C.P. CARMEN FLÓRES SÁNCHEZ
SUBDIRECTORA DE ADMINISTRACIÓN

REVISÓ

C.P. ZENÓN DE JESÚS GUERRERO FIGUEROA
DIRECTOR DE ADMINISTRACIÓN Y REGISTRO

AUTORIZÓ

SALVADOR SANDOVAL PALAZUELOS
DIRECTOR GENERAL

BAJO PROTESTA DE DECIR VERDAD DECLARAMOS QUE LOS ESTADOS FINANCIEROS Y SUS NOTAS, SON RAZONABLEMENTE CORRECTOS Y SON RESPONSABILIDAD DEL EMISOR.



COMISIÓN ESTATAL DE MEJORA REGULATORIA
ESTADO DE VARIACIONES EN EL PATRIMONIO
DEL 01 AL 30 DE ABRIL DE 2014
(CIFRAS EN PESOS)

CONCEPTO	PATRIMONIO CONTRIBUIDO	PATRIMONIO GENERADO DE EJERCICIOS ANTERIORES	PATRIMONIO GENERADO DEL EJERCICIO	AJUSTES POR CAMBIOS DE VALOR	TOTAL
PATRIMONIO NETO AL FINAL DEL EJERCICIO ANTERIOR	870,856.23	-			870,856.23
RECTIFICACIONES DE RESULTADOS DE EJERCICIOS ANTERIORES	-	-	-		-
1.- Cambios en Políticas Contables	-	-	-		-
PATRIMONIO NETO INICIAL AJUSTADO DEL EJERCICIO	870,856.23	-	-		870,856.23
VARIACIONES DEL PATRIMONIO NETO DEL EJERCICIO		1,352,533.75	991,319.93		2,343,853.68
1.- Resultado del Ejercicio: Ahorro		1,352,533.75	991,319.93		2,343,853.68
PATRIMONIO NETO AL FINAL DEL EJERCICIO		1,352,533.75	991,319.93		3,214,709.91

ELABORÓ

C.P. CARMEN FLORES SÁNCHEZ
SUBDIRECTORA DE ADMINISTRACIÓN

REVISÓ

C.P. ZENÓN DE JESÚS GUERRERO FIGUEROA
DIRECTOR DE ADMINISTRACIÓN Y REGISTRO

AUTORIZÓ

SALVADOR SANDOVAL PALAZUELOS
DIRECTOR GENERAL

BAJO PROTESTA DE DECIR VERDAD DECLARAMOS QUE LOS ESTADOS FINANCIEROS Y SUS NOTAS, SON RAZONABLEMENTE CORRECTOS Y SON RESPONSABILIDAD DEL EMISOR.

COMISIÓN ESTATAL DE MEJORA REGULATORIA
ESTADO DE FLUJO DE EFECTIVO
DEL 01 DE ENERO AL 30 DE JUNIO DE 2014
(CIFRAS EN PESOS)

	ENERO	FEBRERO	MARZO	ABRIL	MAYO	JUNIO
FLUJOS DE EFECTIVO DE LAS ACTIVIDADES DE OPERACIÓN						
ORIGEN	\$ 298,658.93	\$ 405,486.26	\$ 365,744.16	\$ 1,329,902.39	\$ 297,740.88	\$ 301,324.26
TRANSF. ASIGNACIONES, SUBSIDIOS Y OTRAS AYUDAS	298,657.60	405,484.62	365,742.28	322,099.94	345,542.28	301,324.26
TRANSF INTERNAS Y ASIGNACIONES AL SECTOR PÚBLICO	298,657.60	405,484.62	365,742.28	322,099.94	345,542.28	301,324.26
ESTATALES						
OTROS INGRESOS Y BENEFICIOS	1.33	1.64	1.88	1.05	-	-
INGRESOS FINANCIEROS						
OTROS INGRESOS FINANCIEROS	1.33	1.64	1.88	1.05	-	-
OTROS INGRESOS	-	-	-	1,007,801.40	(47,801.40)	-
FIDECOMP	-	-	-	1,007,801.40	(47,801.40)	-
APLICACIÓN	\$ 302,838.02	\$ 306,328.65	\$ 285,978.80	\$ 363,922.50	\$ 526,707.09	\$ 380,450.73
GASTOS DE FUNCIONAMIENTO	302,838.02	306,328.65	285,978.80	363,922.50	526,707.09	380,450.73
SERVICIOS PERSONALES	275,591.11	253,421.34	253,638.18	325,161.40	319,638.32	298,735.65
MATERIALES Y SUMINISTROS	6,829.43	28,240.99	16,980.28	26,036.27	35,693.96	14,101.12
SERVICIOS GENERALES	20,417.48	24,666.32	15,360.34	12,724.83	171,374.81	67,613.96
Bienes Muebles, Inmuebles e Intangibles						
FLUJOS NETOS DE EFECTIVO DE LAS ACTIVIDADES DE OPERACIÓN	-\$ 4,179.09	\$ 99,157.61	\$ 79,765.36	\$ 965,979.89	-\$ 228,966.21	-\$ 79,126.47
FLUJOS NETOS DE EFECTIVO DE LAS ACTIVIDADES DE INVERSIÓN	-	-	-	-	-	-
AUMENTOS DE ACTIVOS	(457,264.32)	26,428.93	(594.43)	(5,960.85)	(10,150.60)	(13,978.90)
DEUDORES DIVERSOS	(23,351.52)	17,251.47	3,628.45	1,810.25	6,000.00	9,833.30
CUENTAS POR COBRAR	(431,569.20)	-	-	-	-	-
CONTRIBUCIONES POR RECUPERAR	91.38	91.38	91.38	91.38	91.38	96.38
SEGUROS PAGADOS POR ANTICIPADO	(2,434.98)	9,086.08	(4,314.26)	(4,241.98)	(4,241.98)	(4,241.98)
DISMINUCIÓN DE PASIVOS	420,433.74	(4,604.48)	72,300.99	8,755.91	(85,163.46)	191,265.14
SERVICIOS PERSONALES POR PAGAR	-	-	-	-	-	-
PROVEEDORES POR PAGAR A CORTO PLAZO	420,527.36	-	76,905.11	3,868.96	(77,107.98)	182,528.24
RETENCIONES Y CONTRIBUCIONES POR PAGAR A CORTO PLAZO	(93.62)	4,604.48	(4,604.12)	4,886.95	(8,055.48)	8,736.90
OTRAS CUENTAS POR PAGAR A CORTO PLAZO	-	-	-	-	-	-
AUMENTOS DE PATRIMONIO				1,007,801.40	(1,528.55)	155,381.65
RESULTADO DE EJERCICIOS ANTERIORES				1,007,801.40	(1,528.55)	155,381.65
FLUJOS NETOS DE AUMENTO DE ACTIVOS, PATRIMONIO Y DISMINUCIÓN DE PASIVOS	36,830.58	(21,824.45)	(71,706.56)	(1,010,596.46)	96,842.61	(21,904.59)
INCREMENTO NETO EN EL EFECTIVO Y EQUIVALENTES AL EFECTIVO	32,651.49	77,333.16	8,058.80	(44,616.57)	(132,123.60)	(101,031.06)
EFFECTIVO Y EQUIVALENTES AL EFECTIVO AL INICIO DEL EJERCICIO	1,182,350.85	1,215,002.34	1,292,335.50	1,300,394.30	1,255,777.73	1,123,654.13
EFFECTIVO Y EQUIVALENTES AL EFECTIVO AL FINAL DEL EJERCICIO	\$ 1,215,002.34	1,292,335.50	1,300,394.30	1,255,777.73	1,123,654.13	1,022,623.07

ELABORÓ

C.P. CARMEN FLORES SÁNCHEZ
SUBDIRECTORA DE ADMINISTRACIÓN

REVISÓ

C.P. ZENÓN DE JESÚS GUERRERO FIGUEROA

AUTORIZÓ

SALVADOR SANDOVAL PALAZUELOS
DIRECTOR GENERAL

COMISIÓN ESTATAL DE MEJORA REGULATORIA
ESTADO DE FLUJO DE EFECTIVO
DEL 01 DE ENERO AL 31 DE MAYO DEL 2014
(CIFRAS EN PESOS)

	ENERO	FEBRERO	MARZO	ABRIL	MAYO
FLUJOS DE EFECTIVO DE LAS ACTIVIDADES DE OPERACIÓN					
ORIGEN	\$ 298,658.93	\$ 405,486.26	\$ 365,744.16	\$ 1,329,902.39	\$ 297,740.88
TRANSF. ASIGNACIONES, SUBSIDIOS Y OTRAS AYUDAS	298,657.60	405,484.62	365,742.28	322,099.94	345,542.28
TRANSF INTERNAS Y ASIGNACIONES AL SECTOR PÚBLICO ESTATALES	298,657.60	405,484.62	365,742.28	322,099.94	345,542.28
OTROS INGRESOS Y BENEFICIOS	1.33	1.64	1.88	1.05	-
INGRESOS FINANCIEROS					
OTROS INGRESOS FINANCIEROS	1.33	1.64	1.88	1.05	-
OTROS INGRESOS	-	-	-	1,007,801.40	(47,801.40)
FIDECOMP	-	-	-	1,007,801.40	(47,801.40)
APLICACIÓN	\$ 302,838.02	\$ 306,328.65	\$ 285,978.80	\$ 363,922.50	\$ 526,707.09
GASTOS DE FUNCIONAMIENTO	302,838.02	306,328.65	285,978.80	363,922.50	526,707.09
SERVICIOS PERSONALES	275,591.11	253,421.34	253,638.18	325,161.40	319,638.32
MATERIALES Y SUMINISTROS	6,829.43	28,240.99	16,980.28	26,036.27	35,693.96
SERVICIOS GENERALES	20,417.48	24,666.32	15,360.34	12,724.83	171,374.81
Bienes Muebles, Inmuebles e Intangibles					
FLUJOS NETOS DE EFECTIVO DE LAS ACTIVIDADES DE OPERACIÓN	-\$ 4,179.09	\$ 99,157.61	\$ 79,765.36	\$ 965,979.89	-\$ 228,966.21
FLUJOS NETOS DE EFECTIVO DE LAS ACTIVIDADES DE INVERSIÓN	-				
AUMENTOS DE ACTIVOS	(457,264.32)	26,428.93	(594.43)	(5,960.85)	(10,150.60)
DEUDORES DIVERSOS	(23,351.52)	17,251.47	3,628.45	1,810.25	6,000.00
CUENTAS POR COBRAR	(431,569.20)	-	-	-	-
CONTRIBUCIONES POR RECUPERAR	91.38	91.38	91.38	91.38	91.38
SEGUROS PAGADOS POR ANTICIPADO	(2,434.98)	9,086.08	(4,314.26)	(4,241.98)	(4,241.98)
DISMINUCIÓN DE PASIVOS	420,433.74	(4,604.48)	72,300.99	8,755.91	(85,163.46)
SERVICIOS PERSONALES POR PAGAR	-	-	-	-	-
PROVEEDORES POR PAGAR A CORTO PLAZO	420,527.36	-	76,905.11	3,868.96	(77,107.98)
RETENCIONES Y CONTRIBUCIONES POR PAGAR A CORTO PLAZO	(93.62)	4,604.48	(4,604.12)	4,886.95	(8,055.48)
OTRAS CUENTAS POR PAGAR A CORTO PLAZO	-	-	-	-	-
AUMENTOS DE PATRIMONIO				1,007,801.40	(1,528.55)
RESULTADO DE EJERCICIOS ANTERIORES				1,007,801.40	(1,528.55)
FLUJOS NETOS DE AUMENTO DE ACTIVOS, PATRIMONIO Y DISMINUCIÓN DE PASIVOS	36,830.58	(21,824.45)	(71,706.56)	(1,010,596.46)	96,842.61
INCREMENTO NETO EN EL EFECTIVO Y EQUIVALENTES AL EFECTIVO	32,651.49	77,333.16	8,058.80	(44,616.57)	(132,123.60)
EFECTIVO Y EQUIVALENTES AL EFECTIVO AL INICIO DEL EJERCICIO	1,182,350.85	1,215,002.34	1,292,335.50	1,300,394.30	1,255,777.73
EFECTIVO Y EQUIVALENTES AL EFECTIVO AL FINAL DEL EJERCICIO	\$ 1,215,002.34	1,292,335.50	1,300,394.30	1,255,777.73	1,123,654.13

ELABORÓ

C.P. CARMEN FLORES SÁNCHEZ
SUBDIRECTORA DE ADMINISTRACIÓN

REVISÓ

C.P. ZENÓN DE JESÚS GUERRERO FIGUEROA

AUTORIZÓ

SALVADOR SANDOVAL PALAZUELOS
DIRECTOR GENERAL

COMISIÓN ESTATAL DE MEJORA REGULATORIA
ESTADO DE FLUJO DE EFECTIVO
DEL 01 DE ENERO AL 30 DE ABRIL DE 2014
(CIFRAS EN PESOS)

	ENERO	FEBRERO	MARZO	ABRIL
FLUJOS DE EFECTIVO DE LAS ACTIVIDADES DE OPERACIÓN				
ORIGEN	\$ 298,658.93	\$ 405,486.26	\$ 365,744.16	\$ 1,329,902.39
TRANSF. ASIGNACIONES, SUBSIDIOS Y OTRAS AYUDAS	298,657.60	405,484.62	365,742.28	322,099.94
TRANSF INTERNAS Y ASIGNACIONES AL SECTOR PÚBLICO ESTATALES	298,657.60	405,484.62	365,742.28	322,099.94
OTROS INGRESOS Y BENEFICIOS	1.33	1.64	1.88	1.05
INGRESOS FINANCIEROS				
OTROS INGRESOS FINANCIEROS	1.33	1.64	1.88	1.05
OTROS INGRESOS	-	-	-	1,007,801.40
FIDECOMP	-	-	-	1,007,801.40
APLICACIÓN	\$ 302,838.02	\$ 306,328.65	\$ 285,978.80	\$ 363,922.50
GASTOS DE FUNCIONAMIENTO	302,838.02	306,328.65	285,978.80	363,922.50
SERVICIOS PERSONALES	275,591.11	253,421.34	253,638.18	325,161.40
MATERIALES Y SUMINISTROS	6,829.43	28,240.99	16,980.28	26,036.27
SERVICIOS GENERALES	20,417.48	24,666.32	15,360.34	12,724.83
Bienes Muebles, Inmuebles e Intangibles				
OPERACIÓN	-\$ 4,179.09	\$ 99,157.61	\$ 79,765.36	\$ 965,979.89
FLUJOS DE EFECTIVO DE LAS ACTIVIDADES DE INVERSIÓN				
ORIGEN	-	-	-	-
TRANSFERENCIAS INTERNAS Y ASIGNACIONES AL SECTOR PÚBLICO	-	-	-	-
APLICACIÓN	-	-	-	-
BIENES INMUEBLES Y MUEBLES	-	-	-	-
FLUJOS NETOS DE EFECTIVO DE LAS ACTIVIDADES DE				
AUMENTOS DE ACTIVOS	(457,264.32)	26,428.93	(594.43)	(5,960.85)
DEUDORES DIVERSOS	(23,351.52)	17,251.47	3,628.45	1,810.25
CUENTAS POR COBRAR	(431,569.20)	-	-	-
CONTRIBUCIONES POR RECUPERAR	91.38	91.38	91.38	91.38
SEGUROS PAGADOS POR ANTICIPADO	(2,434.98)	9,086.08	(4,314.26)	(4,241.98)
DISMINUCIÓN DE PASIVOS	420,433.74	(4,604.48)	72,300.99	8,755.91
SERVICIOS PERSONALES POR PAGAR	-	-	-	-
PROVEEDORES POR PAGAR A CORTO PLAZO	420,527.36	-	76,905.11	3,868.96
RETENCIONES Y CONTRIBUCIONES POR PAGAR A CORTO PLAZO	(93.62)	4,604.48	(4,604.12)	4,886.95
OTRAS CUENTAS POR PAGAR A CORTO PLAZO	-	-	-	-
AUMENTOS DE PATRIMONIO				1,007,801.40
RESULTADO DE EJERCICIOS ANTERIORES				1,007,801.40
FLUJOS NETOS DE AUMENTO DE ACTIVOS, PATRIMONIO Y DISMINUCIÓN DE PASIVOS	36,830.58	(21,824.45)	(71,706.56)	(1,010,596.46)
INCREMENTO NETO EN EL EFECTIVO Y EQUIVALENTES AL EFECTIVO	32,651.49	77,333.16	8,058.80	(44,616.57)
EFECTIVO Y EQUIVALENTES AL EFECTIVO AL INICIO DEL EJERCICIO	1,182,350.85	1,215,002.34	1,292,335.50	1,300,394.30
EFECTIVO Y EQUIVALENTES AL EFECTIVO AL FINAL DEL EJERCICIO	\$ 1,215,002.34	1,292,335.50	1,300,394.30	1,255,777.73
		(77,333.16)	(8,058.80)	44,616.57

ELABORÓ

C.P. CARMEN FLORES SÁNCHEZ
SUBDIRECTORA DE ADMINISTRACIÓN

REVISÓ

C.P. ZENÓN DE JESÚS GUERRERO FIGUEROA

AUTORIZÓ

SALVADOR SANDOVAL PALAZUELOS
DIRECTOR GENERAL

BAJO PROTESTA DE DECIR VERDAD DECLARAMOS QUE LOS ESTADOS FINANCIEROS Y SUS NOTAS, SON RAZONABLEMENTE CORRECTOS Y SON RESPONSABILIDAD DEL EMISOR.

COMISIÓN ESTATAL DE MEJORA REGULATORIA
ESTADO ANALÍTICO DEL ACTIVO
DEL 01 AL 30 DE JUNIO DE 2014
(CIFRAS EN PESOS)

SALDO DEL ACTIVO NETO	SALDO INICIAL	CARGOS DEL PERIODO	ABONOS DEL PERIODO	SALDO FINAL	FLUJO DEL PERIODO
ACTIVO CIRCULANTE	1,166,703.80	316,298.26	431,308.22	1,051,693.84	110,767.98
Efectivo y Equivalentes	1,123,654.13	313,546.72	414,577.78	1,022,623.07	101,031.06
Efectivo	4,500.00	0.00	0.00	4,500.00	0.00
Fondo Fijo	4,500.00	0.00	0.00	4,500.00	0.00
Bancos	1,119,154.13	313,546.72	414,577.78	1,018,123.07	101,031.06
Bajo 00769198 CEMER	293,263.44	313,546.72	378,026.05	228,784.11	64,479.33
Bajo 19100 Renta Edificio	825,890.69	0.00	36,551.73	789,338.96	36,551.73
Derechos a recibir Efectivo o Equivalent	43,049.67	2,751.54	16,730.44	21,895.50	9,736.92
Deudores Diversos	23,808.87	2,389.16	12,222.46	13,975.57	9,833.30
Salvador Sandoval Palazuelos	8,332.30	549.98	7,500.00	1,382.28	6,950.02
Zenón de Jesús Guerrero Figueroa	14,084.52	1,071.84	4,200.00	10,956.36	3,128.16
Carmen Flores Sánchez	0.00	522.46	522.46	0.00	0.00
Eduardo Breton Ochoa	1,392.05	244.88	0.00	1,636.93	-244.88
Depositos en Garantía	0.00	0.00	0.00	0.00	0.00
Nancy Arroyo Bahena	0.00	0.00	0.00	0.00	0.00
Contribuciones por Recuperar a Corto Plazo	19,240.80	362.38	4,507.98	7,919.93	-96.38
Subsidio para el Empleo	7,823.55	362.38	266.00	7,919.93	-96.38
Seguros pagados por anticipado	11,417.25	0.00	4,241.98	7,175.27	4,241.98
Amortización de seguros	0.00	0.00	0.00	0.00	0.00
ACTIVO NO CIRCULANTE	2,055,757.56	0.00	37,350.95	2,018,406.61	0.00
Bienes Muebles	2,055,757.56	0.00	37,350.95	1,885,281.18	0.00
Mobiliario y Equipo de Administración	1,720,091.64	0.00	0.00	1,720,091.64	0.00
Mobiliario y Equipo de Administración	183,473.25	0.00	0.00	183,473.25	0.00
Equipo de Cómputo y Tecnologías	1,536,618.39	0.00	0.00	1,536,618.39	0.00
Otros Mobiliarios y Equipos	408,970.00	0.00	0.00	408,970.00	0.00
Equipo de Transporte	408,970.00	0.00	0.00	408,970.00	0.00
Vehículos y Equipo de Transporte	408,970.00	0.00	0.00	408,970.00	0.00
Activos intangibles	602,858.99	0.00	0.00	602,858.99	0.00
Licencias	602,858.99	0.00	0.00	602,858.99	0.00
Depreciaciones, Deterioro	-676,163.07	0.00	37,350.95	-713,514.02	37,350.95
Depreciación Acumulada de Equipo de Cómputo	-545,204.30	0.00	35,184.29	-580,388.59	35,048.79
Mobiliario y equipo de Administración	- 3,262.16	-	135.50	-3,397.66	35,048.79
Equipo de cómputo y tecnologías de la	- 541,942.14	-	35,048.79	-576,990.93	35,048.79
Amortización Acumulada de Activos	- 130,958.77	-	2,166.66	-133,125.43	2,166.66
Amortización de licencias	- 130,958.77	-	2,166.66	-133,125.43	2,166.66
TOTAL ACTIVO	3,222,461.36	316,298.26	468,659.17	3,070,100.45	110,767.98

ELABORÓ

C.P. CARMEN FLORES SÁNCHEZ
SUBDIRECTORA DE ADMINISTRACIÓN

REVISÓ

C.P. ZENÓN DE JESÚS GUERRERO FIGUEROA
DIRECTOR DE ADMINISTRACIÓN Y REGISTRO

AUTORIZÓ

SALVADOR SANDOVAL PALAZUELOS
DIRECTOR GENERAL

BAJO PROTESTA DE DECIR VERDAD DECLARAMOS QUE LOS ESTADOS FINANCIEROS Y SUS NOTAS, SON RAZONABLEMENTE CORRECTOS Y SON RESPONSABILIDAD DEL EMISOR.



COMISIÓN ESTATAL DE MEJORA REGULATORIA
ESTADO ANALÍTICO DEL ACTIVO
DEL 01 AL 31 DE MAYO DE 2014
(CIFRAS EN PESOS)

SALDO DEL ACTIVO NETO	SALDO INICIAL	CARGOS DEL PERIODO	ABONOS DEL PERIODO	SALDO FINAL	FLUJO DEL PERIODO
ACTIVO CIRCULANTE	1,308,978.00	1,275,418.19	1,417,692.39	1,166,703.80	138,032.22
Efectivo y Equivalentes	1,255,777.73	1,274,426.94	1,406,550.54	1,123,654.13	132,123.60
Efectivo	4,500.00	0.00	0.00	4,500.00	0.00
Fondo Fijo	4,500.00	0.00	0.00	4,500.00	0.00
Bancos	1,251,277.73	1,274,426.94	1,406,550.54	1,119,154.13	132,123.60
Bancomer 188277168 CEMER	0.00	0.00	0.00	0.00	0.00
Banamex 4339492 Obra Edificio	1,006,031.77	0.00	1,006,031.77	0.00	1,006,031.77
Bajjo 00769198 CEMER	245,245.96	448,536.25	400,518.77	293,263.44	-48,017.48
Bajjo 19100 Renta Edificio	0.00	825,890.69	0.00	825,890.69	-825,890.69
Derechos a recibir Efectivo o Equivalent	53,200.27	991.25	11,141.85	31,632.42	5,908.62
Deudores Diversos	29,808.87	628.87	6,628.87	23,808.87	6,000.00
Salvador Sandoval Palazuelos	8,332.30	499.00	499.00	8,332.30	0.00
Zenón de Jesús Guerrero Figueroa	20,084.52	0.00	6,000.00	14,084.52	6,000.00
Carmen Flores Sánchez	0.00	129.87	129.87	0.00	0.00
Eduardo Breton Ochoa	1,392.05	0.00	0.00	1,392.05	0.00
Depositos en Garantía	0.00	0.00	0.00	0.00	0.00
Nancy Arroyo Bahena	0.00	0.00	0.00	0.00	0.00
Contribuciones por Recuperar a Corto Plazo	23,391.40	362.38	4,512.98	7,823.55	-91.38
Subsidio para el Empleo	7,732.17	362.38	271.00	7,823.55	-91.38
Seguros pagados por anticipado	15,659.23	0.00	4,241.98	11,417.25	4,241.98
Amortización de seguros	0.00	0.00	0.00	0.00	0.00
ACTIVO NO CIRCULANTE	2,093,108.51	0.00	37,350.95	2,055,757.56	0.00
Bienes Muebles	2,093,108.51	0.00	37,350.95	1,924,798.79	0.00
Mobiliario y Equipo de Administración	1,720,091.64	0.00	0.00	1,720,091.64	0.00
Mobiliario y Equipo de Administración	183,473.25	0.00	0.00	183,473.25	0.00
Equipo de Cómputo y Tecnologías	1,536,618.39	0.00	0.00	1,536,618.39	0.00
Otros Mobiliarios y Equipos	408,970.00	0.00	0.00	408,970.00	0.00
Equipo de Transporte	408,970.00	0.00	0.00	408,970.00	0.00
Vehículos y Equipo de Transporte	408,970.00	0.00	0.00	408,970.00	0.00
Activos intangibles	602,858.99	0.00	0.00	602,858.99	0.00
Licencias	602,858.99	0.00	0.00	602,858.99	0.00
Depreciaciones, Deterioro	-638,812.12	0.00	37,350.95	-676,163.07	37,350.95
Depreciación Acumulada de Equipo de Cómputo	-510,020.01	0.00	35,184.29	-545,204.30	35,048.79
Mobiliario y equipo de Administración	- 3,126.66	-	135.50	-3,262.16	35,048.79
Equipo de cómputo y tecnologías de la	- 506,893.35	-	35,048.79	-541,942.14	35,048.79
Amortización Acumulada de Activos	- 128,792.11	-	2,166.66	-130,958.77	2,166.66
Amortización de licencias	- 128,792.11	-	2,166.66	-130,958.77	2,166.66
TOTAL ACTIVO	3,402,086.51	1,275,418.19	1,455,043.34	3,222,461.36	138,032.22

ELABORÓ

C.P. CARMEN FLORES SÁNCHEZ
SUBDIRECTORA DE ADMINISTRACIÓN

REVISÓ

C.P. ZENÓN DE JESÚS GUERRERO FIGUEROA
DIRECTOR DE ADMINISTRACIÓN Y REGISTRO

AUTORIZÓ

SALVADOR SANDOVAL PALAZUELOS
DIRECTOR GENERAL

BAJO PROTESTA DE DECIR VERDAD DECLARAMOS QUE LOS ESTADOS FINANCIEROS Y SUS NOTAS, SON RAZONABLEMENTE CORRECTOS Y SON RESPONSABILIDAD DEL EMISOR.

COMISIÓN ESTATAL DE MEJORA REGULATORIA
ESTADO ANALÍTICO DEL ACTIVO
DEL 01 AL 30 DE ABRIL DE 2014
(CIFRAS EN PESOS)

SALDO DEL ACTIVO NETO	SALDO INICIAL	CARGOS DEL PERIODO	ABONOS DEL PERIODO	SALDO FINAL	FLUJO DEL PERIODO
ACTIVO CIRCULANTE	1,359,555.42	360,882.92	411,460.34	1,308,978.00	46,335.44
Efectivo y Equivalentes	1,300,394.30	352,330.79	396,947.36	1,255,777.73	44,616.57
Efectivo	4,463.21	36.79	0.00	4,500.00	-36.79
Fondo Fijo	4,463.21	36.79	0.00	4,500.00	-36.79
Bancos	1,295,931.09	352,294.00	396,947.36	1,251,277.73	44,653.36
Bancomer 188277168 CEMER	30,144.05	3,001.05	33,145.10	0.00	30,144.05
Banamex 4339492 Obra Edificio	1,006,484.17	0.00	452.40	1,006,031.77	452.40
Bajío 00769198 CEMER	259,302.87	349,292.95	363,349.86	245,245.96	14,056.91
Derechos a recibir Efectivo o Equivalent	59,161.12	8,552.13	14,512.98	37,541.04	1,718.87
Deudores Diversos	31,619.12	8,189.75	10,000.00	29,808.87	1,810.25
Cuentas por cobrar a corto plazo	0.00	0.00	0.00	0.00	0.00
Salvador Sandoval Palazuelos	709.76	7,622.54	0.00	8,332.30	-7,622.54
Zenón de Jesús Guerrero Figueroa	29,853.44	231.08	10,000.00	20,084.52	9,768.92
Eduardo Breton Ochoa	1,055.92	336.13	0.00	1,392.05	-336.13
Contribuciones por Recuperar a Corto Plazo	27,542.00	362.38	4,512.98	7,732.17	-91.38
Subsidio para el Empleo	7,640.79	362.38	271.00	7,732.17	-91.38
Seguros pagados por anticipado	19,901.21	0.00	4,241.98	15,659.23	4,241.98
Amortización de seguros	0.00	0.00	0.00	0.00	0.00
ACTIVO NO CIRCULANTE	2,130,459.46	0.00	37,350.95	2,093,108.51	0.00
Bienes Muebles	2,130,459.46	0.00	37,350.95	1,964,316.40	0.00
Mobiliario y Equipo de Administración	1,720,091.64	0.00	0.00	1,720,091.64	0.00
Mobiliario y Equipo de Administración	183,473.25	0.00	0.00	183,473.25	0.00
Equipo de Cómputo y Tecnologías	1,536,618.39	0.00	0.00	1,536,618.39	0.00
Otros Mobiliarios y Equipos	408,970.00	0.00	0.00	408,970.00	0.00
Equipo de Transporte	408,970.00	0.00	0.00	408,970.00	0.00
Vehículos y Equipo de Transporte	408,970.00	0.00	0.00	408,970.00	0.00
Activos intangibles	602,858.99	0.00	0.00	602,858.99	0.00
Licencias	602,858.99	0.00	0.00	602,858.99	0.00
Depreciaciones, Deterioro	-601,461.17	0.00	37,350.95	-638,812.12	37,350.95
Depreciación Acumulada de Equipo de Cómputo	-474,835.72	0.00	35,184.29	-510,020.01	35,048.79
Mobiliario y equipo de Administración	- 2,991.16	-	135.50	-3,126.66	35,048.79
Equipo de cómputo y tecnologías de la	- 471,844.56	-	35,048.79	-506,893.35	35,048.79
Amortización Acumulada de Activos	- 126,625.45	-	2,166.66	-128,792.11	2,166.66
Amortización de licencias	- 126,625.45	-	2,166.66	-128,792.11	2,166.66
TOTAL ACTIVO	3,490,014.88	360,882.92	448,811.29	3,402,086.51	46,335.44

BAJO PROTESTA DE DECIR VERDAD DECLARAMOS QUE LOS ESTADOS FINANCIEROS Y SUS NOTAS, SON RAZONABLEMENTE CORRECTOS Y SON RESPONSABILIDAD DEL EMISOR.

ELABORÓ

C.P. CARMEN FLORES SÁNCHEZ
SUBDIRECTORA DE ADMINISTRACIÓN

REVISÓ

C.P. ZENÓN DE JESÚS GUERRERO FIGUEROA
DIRECTOR DE ADMINISTRACIÓN Y REGISTRO

AUTORIZÓ

SALVADOR SANDOVAL PALAZUELOS
DIRECTOR GENERAL

COMISIÓN ESTATAL DE MEJORA REGULATORIA
ESTADO ANALÍTICO DE INGRESOS PRESUPUESTARIOS
DEL 1 AL 30 DE JUNIO DE 2014
(CIFRAS EN PESOS)

FUENTE DE INGRESO	ESTIMACIÓN MENSUAL	MODIFICADO	DEVENGADO	RECAUDADO	AVANCE DE RECAUDACIÓN / ESTIMACIÓN
PARTIC, APORT, TRANSF, ASIGN, SUBSID Y OTRAS AYUDAS	348,208.94	348,208.94	301,324.26	301,324.26	86.54%
TRANSF INTERNAS Y ASIGNACIONES AL SECTOR PÚBLICO	348,208.94	348,208.94	301,324.26	301,324.26	86.54%
ESTATALES	348,208.94	348,208.94	301,324.26	301,324.26	86.54%
ESTATALES AÑOS ANTERIORES	-	-	-	-	0.00%
OTROS INGRESOS Y BENEFICIOS	-	-	-	-	100.00%
OTROS INGRESOS FINANCIEROS	-	-	-	-	100.00%
OTROS INGRESOS	-	-	-	-	100.00%
FIDECOMP	-	-	-	-	100.00%
TOTAL	348,208.94	348,208.94	301,324.26	301,324.26	86.54%

ELABORÓ


C.P. CARMEN FLORES SÁNCHEZ
SUBDIRECTORA DE ADMINISTRACIÓN

REVISÓ


C.P. ZENÓN DE JESÚS GUERRERO FIGUEROA
DIRECTOR DE ADMINISTRACIÓN Y REGISTRO

AUTORIZÓ


SALVADOR SANDOVAL PALAZUELOS
DIRECTOR GENERAL

BAJO PROTESTA DE DECIR VERDAD DECLARAMOS QUE LOS ESTADOS FINANCIEROS Y SUS NOTAS, SON RAZONABLEMENTE CORRECTOS Y SON RESPONSABILIDAD DEL EMISOR.



COMISIÓN ESTATAL DE MEJORA REGULATORIA
ESTADO ANALÍTICO DE INGRESOS PRESUPUESTARIOS
DEL 1 AL 31 DE MAYO DE 2014
(CIFRAS EN PESOS)

FUENTE DE INGRESO	ESTIMACIÓN MENSUAL	MODIFICADO	DEVENGADO	RECAUDADO	AVANCE DE RECAUDACIÓN /ESTIMACIÓN
PARTIC, APORT, TRANSF, ASIGN, SUBSID Y OTRAS AYUDAS	345,542.28	345,542.28	345,542.28	345,542.28	100.00%
TRANSF INTERNAS Y ASIGNACIONES AL SECTOR PÚBLICO	345,542.28	345,542.28	345,542.28	345,542.28	100.00%
ESTATALES	345,542.28	345,542.28	345,542.28	345,542.28	100.00%
ESTATALES AÑOS ANTERIORES	-	-	-	-	0.00%
OTROS INGRESOS Y BENEFICIOS	-	-	-	-	100.00%
OTROS INGRESOS FINANCIEROS	-	-	-	-	100.00%
OTROS INGRESOS	-	(47,801.40)	(47,801.40)	-	100.00%
FIDECOMP	-	(47,801.40)	(47,801.40)	-	100.00%
TOTAL	345,542.28	297,740.88	297,740.88	345,542.28	116.05%

ELABORÓ

C.P. CARMEN FLORES SÁNCHEZ
SUBDIRECTORA DE ADMINISTRACIÓN

REVISÓ

C.P. ZENÓN DE JESÚS GUERRERO FIGUEROA
DIRECTOR DE ADMINISTRACIÓN Y REGISTRO

AUTORIZÓ

SALVADOR SANDOVAL PALAZUELOS
DIRECTOR GENERAL

BAJO PROTESTA DE DECIR VERDAD DECLARAMOS QUE LOS ESTADOS FINANCIEROS Y SUS NOTAS, SON RAZONABLEMENTE CORRECTOS Y SON RESPONSABILIDAD DEL EMISOR.

COMISIÓN ESTATAL DE MEJORA REGULATORIA
ESTADO ANALÍTICO DE INGRESOS PRESUPUESTARIOS
DEL 1 AL 30 DE ABRIL DE 2014
(CIFRAS EN PESOS)

FUENTE DE INGRESO	ESTIMACIÓN MENSUAL	MODIFICADO	DEVENGADO	RECAUDADO	AVANCE DE RECAUDACIÓN /ESTIMACIÓN
PARTIC, APORT, TRANSF, ASIGN, SUBSID Y OTRAS AYUDAS	345,542.28	345,542.28	322,099.94	322,099.94	93.22%
TRANSF INTERNAS Y ASIGNACIONES AL SECTOR PÚBLICO	345,542.28	345,542.28	322,099.94	322,099.94	93.22%
ESTATALES	345,542.28	345,542.28	322,099.94	322,099.94	93.22%
ESTATALES AÑOS ANTERIORES	-	-	-	-	0.00%
OTROS INGRESOS Y BENEFICIOS	-	-	1.05	1.05	100.00%
OTROS INGRESOS FINANCIEROS	-	-	1.05	1.05	100.00%
OTROS INGRESOS	1,007,801.40	1,007,801.40	1,007,801.40	1,007,801.40	100.00%
FIDECOMP	1,007,801.40	1,007,801.40	1,007,801.40	1,007,801.40	100.00%
TOTAL	1,353,343.68	1,353,343.68	1,329,902.39	1,329,902.39	98.27%

ELABORÓ

C.P. CARMEN FLORES SÁNCHEZ
SUBDIRECTORA DE ADMINISTRACIÓN

REVISÓ

C.P. ZENÓN DE JESÚS GUERRERO FIGUEROA
DIRECTOR DE ADMINISTRACIÓN Y REGISTRO

AUTORIZÓ

SALVADOR SANDOVAL PALAZUELOS
DIRECTOR GENERAL

BAJO PROTESTA DE DECIR VERDAD DECLARAMOS QUE LOS ESTADOS FINANCIEROS Y SUS NOTAS, SON RAZONABLEMENTE CORRECTOS Y SON RESPONSABILIDAD DEL EMISOR.

CONCEPTO	PRESUPUESTO													
	PRESUPUESTO POR EJERCER MAYO	PRESUPUESTO DE EGRESOS APROBADO JUNIO	AMPLIACIONES / REDUCCIONES	PRESUPUESTO VIGENTE	COMPROMETIDO	PRESUPUESTO DISPONIBLE PARA COMPROMETER	DEVENGADO	COMPROMETIDO NO DEVENGADO	PRESUPUESTO SIN DEVENGAR	EJERCIDO	PAGADO	CUENTAS POR PAGAR (DEUDA)	PRESUPUESTO POR EJERCER	
3-4-0-0 SERVICIOS FINANCIEROS, BANCARIOS Y COMERCIALES	0.00	375.00	0.00	375.00	0.00	375.00	0.00	0.00	375.00	0.00	0.00	0.00	375.00	
3-4-1-0 SERVICIOS FINANCIEROS Y BANCARIOS	0.00	375.00	0.00	375.00	0.00	375.00	0.00	0.00	375.00	0.00	0.00	0.00	375.00	
3-4-1-1 Servicios financieros y bancarios	0.00	375.00	0.00	375.00	0.00	375.00	0.00	0.00	375.00	0.00	0.00	0.00	375.00	
3-4-5-0 SEGURO DE BIENES PATRIMONIALES	0.00	0.00	0.00	0.00	0.00	0.00	0.00	0.00	0.00	0.00	0.00	0.00	0.00	
3-4-5-1 Seguro de bienes patrimoniales	0.00	0.00	0.00	0.00	0.00	0.00	0.00	0.00	0.00	0.00	0.00	0.00	0.00	
3-5-0-0 SERVICIOS DE INSTALACION, REPARACION, MANTENIMIENTO Y CONSERVACION	8,194.13	4,320.00	-7,237.10	5,277.03	35.00	5,242.03	35.00	0.00	5,242.03	35.00	35.00	0.00	5,242.03	
3-5-3-0 INSTALACION, REPARACION Y MANTENIMIENTO DE EQUIPO DE CÓMPUTO Y TECNOLOGÍAS DE LA INFORMACION	0.00	0.00	0.00	0.00	0.00	0.00	0.00	0.00	0.00	0.00	0.00	0.00	0.00	
3-5-3-1 Instalación, reparación y mantenimiento de equipo de computo y tecnologías de la información	0.00	0.00	0.00	0.00	0.00	0.00	0.00	0.00	0.00	0.00	0.00	0.00	0.00	
3-5-5-0 REPARACION Y MANTENIMIENTO DE EQUIPO DE TRANSPORTE	7,793.53	4,320.00	-7,237.10	4,876.43	35.00	4,841.43	35.00	0.00	4,841.43	35.00	35.00	0.00	4,841.43	
3-5-5-1 Reparación y mantenimiento de equipo de transporte	7,793.53	4,320.00	-7,237.10	4,876.43	35.00	4,841.43	35.00	0.00	4,841.43	35.00	35.00	0.00	4,841.43	
3-5-9-0 SERVICIOS DE JARDINERIA Y FUMIGACION	400.60	0.00	0.00	400.60	0.00	400.60	0.00	0.00	400.60	0.00	0.00	0.00	400.60	
3-5-9-1 Servicios de jardinería y fumigación	400.60	0.00	0.00	400.60	0.00	400.60	0.00	0.00	400.60	0.00	0.00	0.00	400.60	
3-6-0-0 SERVICIOS DE COMUNICACIÓN SOCIAL Y PUBLICIDAD	0.00	0.00	0.00	0.00	0.00	0.00	0.00	0.00	0.00	0.00	0.00	0.00	0.00	
3-6-1-0 DIFUSIÓN POR RADIO, TELEVISIÓN Y OTROS MEDIOS DE MENSAJE SOBRE PROGRAMAS Y ACTIVIDADES GUBERNAMENTALES	0.00	0.00	0.00	0.00	0.00	0.00	0.00	0.00	0.00	0.00	0.00	0.00	0.00	
3-6-1-1 Difusión por radio, televisión y otros medios de mensajes sobre programas y actividades gubernamentales	0.00	0.00	0.00	0.00	0.00	0.00	0.00	0.00	0.00	0.00	0.00	0.00	0.00	
3-7-0-0 SERVICIOS DE TRASLADO Y VIATICOS	1,601.32	1,870.00	4,479.50	7,950.82	7,468.50	482.32	7,468.50	0.00	482.32	7,468.50	7,468.50	0.00	482.32	
3-7-2-0 SERVICIOS DE TRASLADO Y VIATICOS	0.00	150.00	436.50	586.50	586.50	0.00	586.50	0.00	0.00	586.50	586.50	0.00	0.00	
3-7-2-1 Pasajes terrestres	0.00	150.00	436.50	586.50	586.50	0.00	586.50	0.00	0.00	586.50	586.50	0.00	0.00	
3-7-5-0 VIATICOS EN EL PAIS	1,601.32	1,720.00	4,043.00	7,364.32	6,882.00	482.32	6,882.00	0.00	482.32	6,882.00	6,882.00	0.00	482.32	
3-7-5-1 Viáticos dentro del estado	608.82	800.00	-436.50	972.32	490.00	482.32	490.00	0.00	482.32	490.00	490.00	0.00	482.32	
3-7-5-2 Viáticos fuera del estado	992.50	920.00	4,479.50	6,392.00	6,392.00	0.00	6,392.00	0.00	0.00	6,392.00	6,392.00	0.00	0.00	
3-9-0-0 OTROS SERVICIOS GENERALES	6,179.22	6,050.75	-4,479.50	7,750.47	0.00	7,750.47	0.00	0.00	7,750.47	0.00	0.00	0.00	7,750.47	
3-9-2-0 IMPUESTOS Y DERECHOS	2,681.15	0.00	0.00	2,681.15	0.00	2,681.15	0.00	0.00	2,681.15	0.00	0.00	0.00	2,681.15	
3-9-2-1 Impuestos y derechos	2,681.15	0.00	0.00	2,681.15	0.00	2,681.15	0.00	0.00	2,681.15	0.00	0.00	0.00	2,681.15	
3-9-8-0 OTROS IMPUESTOS ESTATALES	3,498.07	6,050.75	-4,479.50	5,069.32	0.00	5,069.32	0.00	0.00	5,069.32	0.00	0.00	0.00	5,069.32	
3-9-8-1 Impuesto Sobre Nómina	3,498.07	6,050.75	-4,479.50	5,069.32	0.00	5,069.32	0.00	0.00	5,069.32	0.00	0.00	0.00	5,069.32	
5-0-0-0 BIENES MUEBLES, INMUEBLES E INTANGIBLES	0.00	0.00	0.00	0.00	0.00	0.00	0.00	0.00	0.00	0.00	0.00	0.00	0.00	
5-1-0-0 MOBILIARIO Y EQUIPO DE ADMINISTRACION	0.00	0.00	0.00	0.00	0.00	0.00	0.00	0.00	0.00	0.00	0.00	0.00	0.00	
5-1-5-0 EQUIPO DE COMPUTO Y DE TECNOLOGIA DE LA INFORMACION	0.00	0.00	0.00	0.00	0.00	0.00	0.00	0.00	0.00	0.00	0.00	0.00	0.00	
5-1-5-1 Equipo de cómputo y de tecnología de la información	0.00	0.00	0.00	0.00	0.00	0.00	0.00	0.00	0.00	0.00	0.00	0.00	0.00	

ELABORÓ

C.P. CARMEN FLORES SÁNCHEZ
SUBDIRECTORA DE ADMINISTRACIÓN

REVISÓ

C.P. ZENÓN DE JESÚS GUERRERO FIGUEROA
DIRECTOR DE ADMINISTRACIÓN Y REGISTRO

AUTORIZÓ

SALVADOR SANDOVAL PALAZUELOS
DIRECTOR GENERAL

	CONCEPTO	PRESUPUESTO													
		PRESUPUESTO POR EJERCER ABRIL	PRESUPUESTO DE EGRESOS APROBADO MAYO	AMPLIACIONES / REDUCCIONES	REDUCCIONES	PRESUPUESTO VIGENTE	COMPROMETIDO	PRESUPUESTO DISPONIBLE PARA COMPROMETER	DEVENGADO	COMPROMETIDO NO DEVENGADO	PRESUPUESTO SIN DEVENGAR	EJERCIDO	PAGADO	CUENTAS POR PAGAR (DEUDA)	PRESUPUESTO POR EJERCER
3-3-6-4	Servicios de impresión y elaboración de materiales informativos	63.02	500.00	-468.33	0.00	94.69	0.00	94.69	0.00	0.00	94.69	0.00	0.00	0.00	94.69
3-4-0-0	SERVICIOS FINANCIEROS, BANCARIOS Y COMERCIALES	0.00	375.00	77.40	0.00	452.40	452.40	0.00	452.40	0.00	0.00	452.40	452.40	0.00	0.00
3-4-1-0	SERVICIOS FINANCIEROS Y BANCARIOS	0.00	375.00	77.40	0.00	452.40	452.40	0.00	452.40	0.00	0.00	452.40	452.40	0.00	0.00
3-4-1-1	Servicios financieros y bancarios	0.00	375.00	77.40	0.00	452.40	452.40	0.00	452.40	0.00	0.00	452.40	452.40	0.00	0.00
3-4-5-0	SEGURO DE BIENES PATRIMONIALES	0.00	0.00	0.00	0.00	0.00	0.00	0.00	0.00	0.00	0.00	0.00	0.00	0.00	0.00
3-4-5-1	Seguro de bienes patrimoniales	0.00	0.00	0.00	0.00	0.00	0.00	0.00	0.00	0.00	0.00	0.00	0.00	0.00	0.00
3-5-0-0	SERVICIOS DE INSTALACION, REPARACION, MANTENIMIENTO Y CONSERVACION	20,350.73	4,320.00	-14,551.60	0.00	10,119.13	1,925.00	8,194.13	1,925.00	0.00	8,194.13	1,925.00	1,925.00	0.00	8,194.13
3-5-3-0	INSTALACION, REPARACION Y MANTENIMIENTO DE EQUIPO DE CÓMPUTO Y TECNOLOGÍAS DE LA INFORMACION	0.00	0.00	0.00	0.00	0.00	0.00	0.00	0.00	0.00	0.00	0.00	0.00	0.00	0.00
3-5-3-1	Instalación, reparación y mantenimiento de equipo de computo y tecnologías de la información	0.00	0.00	0.00	0.00	0.00	0.00	0.00	0.00	0.00	0.00	0.00	0.00	0.00	0.00
3-5-5-0	REPARACION Y MANTENIMIENTO DE EQUIPO DE TRANSPORTE	19,872.73	4,320.00	-14,474.20	0.00	9,718.53	1,925.00	7,793.53	1,925.00	0.00	7,793.53	1,925.00	1,925.00	0.00	7,793.53
3-5-5-1	Reparación y mantenimiento de equipo de transporte	19,872.73	4,320.00	-14,474.20	0.00	9,718.53	1,925.00	7,793.53	1,925.00	0.00	7,793.53	1,925.00	1,925.00	0.00	7,793.53
3-5-9-0	SERVICIOS DE JARDINERIA Y FUMIGACION	478.00	0.00	-77.40	0.00	400.60	0.00	400.60	0.00	0.00	400.60	0.00	0.00	0.00	400.60
3-5-9-1	Servicios de jardinería y fumigación	478.00	0.00	-77.40	0.00	400.60	0.00	400.60	0.00	0.00	400.60	0.00	0.00	0.00	400.60
3-6-0-0	SERVICIOS DE COMUNICACIÓN SOCIAL Y PUBLICIDAD	0.00	0.00	0.00	0.00	0.00	0.00	0.00	0.00	0.00	0.00	0.00	0.00	0.00	0.00
3-6-1-0	DIFUSIÓN POR RADIO, TELEVISIÓN Y OTROS MEDIOS DE MENSAJE SOBRE PROGRAMAS Y ACTIVIDADES GUBERNAMENTALES	0.00	0.00	0.00	0.00	0.00	0.00	0.00	0.00	0.00	0.00	0.00	0.00	0.00	0.00
3-6-1-1	Difusión por radio, televisión y otros medios de mensajes sobre programas y actividades gubernamentales	0.00	0.00	0.00	0.00	0.00	0.00	0.00	0.00	0.00	0.00	0.00	0.00	0.00	0.00
3-7-0-0	SERVICIOS DE TRASLADO Y VIATICOS	2,022.50	1,870.00	-794.18	0.00	3,098.32	1,497.00	1,601.32	1,497.00	0.00	1,601.32	1,497.00	1,497.00	0.00	1,601.32
3-7-2-0	SERVICIOS DE TRASLADO Y VIATICOS	0.00	150.00	368.00	0.00	518.00	518.00	0.00	518.00	0.00	518.00	518.00	518.00	0.00	0.00
3-7-2-1	Pasajes terrestres	0.00	150.00	368.00	0.00	518.00	518.00	0.00	518.00	0.00	518.00	518.00	518.00	0.00	0.00
3-7-5-0	VIATICOS EN EL PAIS	2,022.50	1,720.00	-1,162.18	0.00	2,580.32	979.00	1,601.32	979.00	0.00	1,601.32	979.00	979.00	0.00	1,601.32
3-7-5-1	Viáticos dentro del estado	876.00	800.00	-794.18	0.00	881.82	273.00	608.82	273.00	0.00	608.82	273.00	273.00	0.00	608.82
3-7-5-2	Viáticos fuera del estado	1,146.50	920.00	-368.00	0.00	1,698.50	706.00	992.50	706.00	0.00	992.50	706.00	706.00	0.00	992.50
3-9-0-0	OTROS SERVICIOS GENERALES	10,090.44	6,050.75	-9,961.97	0.00	6,179.22	0.00	6,179.22	0.00	0.00	6,179.22	0.00	0.00	0.00	6,179.22
3-9-2-0	IMPUESTOS Y DERECHOS	2,681.15	0.00	0.00	0.00	2,681.15	0.00	2,681.15	0.00	0.00	2,681.15	0.00	0.00	0.00	2,681.15
3-9-2-1	Impuestos y derechos	2,681.15	0.00	0.00	0.00	2,681.15	0.00	2,681.15	0.00	0.00	2,681.15	0.00	0.00	0.00	2,681.15
3-9-8-0	OTROS IMPUESTOS ESTATALES	7,409.29	6,050.75	-9,961.97	0.00	3,498.07	0.00	3,498.07	0.00	0.00	3,498.07	0.00	0.00	0.00	3,498.07
3-9-8-1	Impuesto Sobre Nómina	7,409.29	6,050.75	-9,961.97	0.00	3,498.07	0.00	3,498.07	0.00	0.00	3,498.07	0.00	0.00	0.00	3,498.07
5-0-0-0	BIENES MUEBLES, INMUEBLES E INTANGIBLES	0.00	0.00	0.00	0.00	0.00	0.00	0.00	0.00	0.00	0.00	0.00	0.00	0.00	0.00
5-1-0-0	MOBILIARIO Y EQUIPO DE ADMINISTRACION	0.00	0.00	0.00	0.00	0.00	0.00	0.00	0.00	0.00	0.00	0.00	0.00	0.00	0.00
5-1-5-0	EQUIPO DE COMPUTO Y DE TECNOLOGIA DE LA INFORMACION	0.00	0.00	0.00	0.00	0.00	0.00	0.00	0.00	0.00	0.00	0.00	0.00	0.00	0.00
5-1-5-1	Equipo de cómputo y de tecnología de la información	0.00	0.00	0.00	0.00	0.00	0.00	0.00	0.00	0.00	0.00	0.00	0.00	0.00	0.00

ELABORÓ

C.P. CARMEN FLORES SÁNCHEZ
SUBDIRECTORA DE ADMINISTRACIÓN

REVISÓ

C.P. ZENÓN DE JESÚS GUERRERO FIGUEROA
DIRECTOR DE ADMINISTRACIÓN Y REGISTRO

AUTORIZÓ

SALVADOR SANDOVAL PALAZUELO
DIRECTOR GENERAL

	CONCEPTO	PRESUPUESTO												
		PRESUPUESTO POR EJERCER MARZO	PRESUPUESTO DE EGRESOS APROBADO ABRIL	AMPLIACIONES / REDUCCIONES	PRESUPUESTO VIGENTE	COMPROMETIDO	PRESUPUESTO DISPONIBLE PARA COMPROMETER	DEVENGADO	COMPROMETIDO NO DEVENGADO	PRESUPUESTO SIN DEVENGAR	EJERCIDO	PAGADO	CUENTAS POR PAGAR (DEUDA)	PRESUPUESTO POR EJERCER
3-4-0-0	SERVICIOS FINANCIEROS, BANCARIOS Y COMERCIALES	0.00	375.00	999.60	1,374.60	1,374.60	0.00	1,374.60	0.00	0.00	1,374.60	1,374.60	0.00	0.00
3-4-1-0	SERVICIOS FINANCIEROS Y BANCARIOS	0.00	375.00	999.60	1,374.60	1,374.60	0.00	1,374.60	0.00	0.00	1,374.60	1,374.60	0.00	0.00
3-4-1-1	Servicios financieros y bancarios	0.00	375.00	999.60	1,374.60	1,374.60	0.00	1,374.60	0.00	0.00	1,374.60	1,374.60	0.00	0.00
3-4-5-0	SEGURO DE BIENES PATRIMONIALES	0.00	0.00	0.00	0.00	0.00	0.00	0.00	0.00	0.00	0.00	0.00	0.00	0.00
3-4-5-1	Seguro de bienes patrimoniales	0.00	0.00	0.00	0.00	0.00	0.00	0.00	0.00	0.00	0.00	0.00	0.00	0.00
3-5-0-0	SERVICIOS DE INSTALACION, REPARACION, MANTENIMIENTO Y CONSERVACION	16,030.73	4,320.00	0.00	20,350.73	0.00	20,350.73	0.00	0.00	20,350.73	0.00	0.00	0.00	20,350.73
3-5-3-0	INSTALACION, REPARACION Y MANTENIMIENTO DE EQUIPO DE CÓMPUTO Y TECNOLOGÍAS DE LA INFORMACION	0.00	0.00	0.00	0.00	0.00	0.00	0.00	0.00	0.00	0.00	0.00	0.00	0.00
3-5-3-1	Instalación, reparación y mantenimiento de equipo de computo y tecnologías de la información	0.00	0.00	0.00	0.00	0.00	0.00	0.00	0.00	0.00	0.00	0.00	0.00	0.00
3-5-5-0	REPARACION Y MANTENIMIENTO DE EQUIPO DE TRANSPORTE	15,552.73	4,320.00	0.00	19,872.73	0.00	19,872.73	0.00	0.00	19,872.73	0.00	0.00	0.00	19,872.73
3-5-5-1	Reparación y mantenimiento de equipo de transporte	15,552.73	4,320.00	0.00	19,872.73	0.00	19,872.73	0.00	0.00	19,872.73	0.00	0.00	0.00	19,872.73
3-5-9-0	SERVICIOS DE JARDINERIA Y FUMIGACION	478.00	0.00	0.00	478.00	0.00	478.00	0.00	0.00	478.00	0.00	0.00	0.00	478.00
3-5-9-1	Servicios de jardinería y fumigación	478.00	0.00	0.00	478.00	0.00	478.00	0.00	0.00	478.00	0.00	0.00	0.00	478.00
3-6-0-0	SERVICIOS DE COMUNICACIÓN SOCIAL Y PUBLICIDAD	0.00	0.00	0.00	0.00	0.00	0.00	0.00	0.00	0.00	0.00	0.00	0.00	0.00
3-6-1-0	DIFUSIÓN POR RADIO, TELEVISIÓN Y OTROS MEDIOS DE MENSAJE SOBRE PROGRAMAS Y ACTIVIDADES GUBERNAMENTALES	0.00	0.00	0.00	0.00	0.00	0.00	0.00	0.00	0.00	0.00	0.00	0.00	0.00
3-6-1-1	Difusión por radio, televisión y otros medios de mensajes sobre programas y actividades gubernamentales	0.00	0.00	0.00	0.00	0.00	0.00	0.00	0.00	0.00	0.00	0.00	0.00	0.00
3-7-0-0	SERVICIOS DE TRASLADO Y VIATICOS	893.00	1,870.00	0.00	2,763.00	740.50	2,022.50	740.50	0.00	2,022.50	740.50	740.50	0.00	2,022.50
3-7-2-0	SERVICIOS DE TRASLADO Y VIATICOS	0.00	150.00	262.50	412.50	412.50	0.00	412.50	0.00	0.00	412.50	412.50	0.00	0.00
3-7-2-1	Pasajes terrestres	0.00	150.00	262.50	412.50	412.50	0.00	412.50	0.00	0.00	412.50	412.50	0.00	0.00
3-7-5-0	VIATICOS EN EL PAIS	893.00	1,720.00	-262.50	2,350.50	328.00	2,022.50	328.00	0.00	2,022.50	328.00	328.00	0.00	2,022.50
3-7-5-1	Viáticos dentro del estado	404.00	800.00	0.00	1,204.00	328.00	876.00	328.00	0.00	876.00	328.00	328.00	0.00	876.00
3-7-5-2	Viáticos fuera del estado	489.00	920.00	-262.50	1,146.50	0.00	1,146.50	0.00	0.00	1,146.50	0.00	0.00	0.00	1,146.50
3-9-0-0	OTROS SERVICIOS GENERALES	10,163.55	6,050.75	-5,805.01	10,409.29	318.85	10,090.44	318.85	0.00	10,090.44	318.85	318.85	0.00	10,090.44
3-9-2-0	IMPUESTOS Y DERECHOS	3,000.00	0.00	0.00	3,000.00	318.85	2,681.15	318.85	0.00	2,681.15	318.85	318.85	0.00	2,681.15
3-9-2-1	Impuestos y derechos	3,000.00	0.00	0.00	3,000.00	318.85	2,681.15	318.85	0.00	2,681.15	318.85	318.85	0.00	2,681.15
3-9-8-0	OTROS IMPUESTOS ESTATALES	7,163.55	6,050.75	-5,805.01	7,409.29	0.00	7,409.29	0.00	0.00	7,409.29	0.00	0.00	0.00	7,409.29
3-9-8-1	Impuesto Sobre Nómina	7,163.55	6,050.75	-5,805.01	7,409.29	0.00	7,409.29	0.00	0.00	7,409.29	0.00	0.00	0.00	7,409.29
5-0-0-0	BIENES MUEBLES, INMUEBLES E INTANGIBLES	0.00	0.00	0.00	0.00	0.00	0.00	0.00	0.00	0.00	0.00	0.00	0.00	0.00
5-1-0-0	MOBILIARIO Y EQUIPO DE ADMINISTRACION	0.00	0.00	0.00	0.00	0.00	0.00	0.00	0.00	0.00	0.00	0.00	0.00	0.00
5-1-5-0	EQUIPO DE COMPUTO Y DE TECNOLOGIA DE LA INFORMACION	0.00	0.00	0.00	0.00	0.00	0.00	0.00	0.00	0.00	0.00	0.00	0.00	0.00
5-1-5-1	Equipo de cómputo y de tecnología de la información	0.00	0.00	0.00	0.00	0.00	0.00	0.00	0.00	0.00	0.00	0.00	0.00	0.00

ELABORÓ

C.P. CARMEN FLORES SANCHEZ
SUBDIRECTORA DE ADMINISTRACIÓN

REVISÓ

C.P. ZENÓN DE JESÚS GUERRERO FIGUEROA
DIRECTOR DE ADMINISTRACIÓN Y REGISTRO

AUTORIZÓ

SALVADOR SANDOVAL PALANQUE
DIRECTOR GENERAL



MORELOS
PODER EJECUTIVO

COMISIÓN ESTATAL DE MEJORA REGULATORIA

**REGISTRO DE TRANSFERENCIAS PRESUPUESTALES 2014
JUNIO**

CLAVE	CONCEPTO	AMPLIACIÓN	REDUCCIÓN
1	REMUNERACIONES AL PERSONAL	46,543.21	
1	REMUNERACIONES AL PERSONAL DE CARACTER PERMANENTE	46,543.21	
3	SUELDOS BASE AL PERSONAL PERMANENTE	46,543.21	
1	Sueldos base al personal permanente	46,543.21	
1	REMUNERACIONES AL PERSONAL		46,543.21
3	REMUNERACIONES ADICIONALES Y ESPECIALES		46,543.21
4	COMPENSACIONES		46,543.21
1	Otras compensaciones		46,543.21
	SUMA	46,543.21	46,543.21
2	MATERIALES Y SUMINISTROS	176.14	
1	MATERIALES DE ADMINISTRACION, EMISIÓN DE DOCUMENTOS Y ARTÍCULOS OFICIALES	176.14	
6	MATERIAL DE LIMPIEZA	176.14	
1	Material de limpieza	176.14	
2	MATERIALES Y SUMINISTROS		176.14
1	MATERIALES DE ADMINISTRACION, EMISIÓN DE DOCUMENTOS Y ARTÍCULOS OFICIALES		176.14
4	MATERIALES, ÚTILES Y EQUIPOS MENORES DE TECNOLOGÍAS DE LA INFORMACIÓN Y COMUNICACIONES		176.14
1	Materiales, útiles y equipos menores de tecnologías de la información y comunicaciones		176.14
	SUMA	176.14	176.14
2	MATERIALES Y SUMINISTROS	575.69	
2	ALIMENTOS Y UTENSILIOS	575.69	
1	PRODUCTOS ALIMENTICIOS PARA PERSONAS	575.69	
1	Productos alimenticios para personas	575.69	
2	MATERIALES Y SUMINISTROS		575.69
1	MATERIALES DE ADMINISTRACION, EMISIÓN DE DOCUMENTOS Y ARTÍCULOS OFICIALES		575.69
4	MATERIALES, ÚTILES Y EQUIPOS MENORES DE TECNOLOGÍAS DE LA INFORMACIÓN Y COMUNICACIONES		575.69
1	Materiales, útiles y equipos menores de tecnologías de la información y comunicaciones		575.69
	SUMA	575.69	575.69



MORELOS
PODER EJECUTIVO

COMISIÓN ESTATAL DE MEJORA REGULATORIA

**REGISTRO DE TRANSFERENCIAS PRESUPUESTALES 2014
JUNIO**

CLAVE	CONCEPTO	AMPLIACIÓN	REDUCCIÓN
2	MATERIALES Y SUMINISTROS	20.00	
4	MATERIALES Y ARTICULOS DE CONSTRUCCION Y DE REPARACION Y MANTENIMIENTO	20.00	
9	OTROS MATERIALES Y ARTICULOS DE CONSTRUCCION Y REPARACION	20.00	
1	Otros materiales y artículos de construcción y reparación	20.00	
2	MATERIALES Y SUMINISTROS		20.00
1	MATERIALES DE ADMINISTRACION, EMISIÓN DE DOCUMENTOS Y ARTÍCULOS OFICIALES		20.00
4	MATERIALES, ÚTILES Y EQUIPOS MENORES DE TECNOLOGÍAS DE LA INFORMACIÓN Y COMUNICACIONES		20.00
1	Materiales, útiles y equipos menores de tecnologías de la información y comunicaciones		20.00
	SUMA	20.00	20.00
2	MATERIALES Y SUMINISTROS	50.40	
4	MATERIALES Y ARTICULOS DE CONSTRUCCION Y DE REPARACION Y MANTENIMIENTO	50.40	
8	MATERIALES COMPLEMENTARIOS	50.40	
1	Materiales complementarios	50.40	
2	MATERIALES Y SUMINISTROS		50.40
6	COMBUSTIBLES, LUBRICANTES Y ADITIVOS		50.40
1	COMBUSTIBLES, LUBRICANTES Y ADITIVOS		50.40
2	Lubricantes y aditivos		50.40
	SUMA	50.40	50.40
3	SERVICIOS GENERALES	7,237.10	
2	SERVICIOS DE ARRENDAMIENTO	7,237.10	
9	OTROS ARRENDAMIENTOS	7,237.10	
1	Otros arrendamientos	7,237.10	
3	SERVICIOS GENERALES		7,237.10
5	SERVICIOS DE INSTALACION, REPARACION, MANTENIMIENTO Y CONSERVACION		7,237.10
5	REPARACION Y MANTENIMIENTO DE EQUIPO DE TRANSPORTE		7,237.10
1	Reparación y mantenimiento de equipo de transporte		7,237.10
	SUMA	7,237.10	7,237.10



MORELOS
PODER EJECUTIVO

COMISIÓN ESTATAL DE MEJORA REGULATORIA

**REGISTRO DE TRANSFERENCIAS PRESUPUESTALES 2014
JUNIO**

CLAVE	CONCEPTO	AMPLIACIÓN	REDUCCIÓN
3	SERVICIOS GENERALES	436.50	
7	SERVICIOS DE TRASLADO Y VIATICOS	436.50	
2	SERVICIOS DE TRASLADO Y VIATICOS	436.50	
1	Pasajes terrestres	436.50	
3	SERVICIOS GENERALES		436.50
7	SERVICIOS DE TRASLADO Y VIATICOS		436.50
5	VIATICOS EN EL PAIS		436.50
1	Viáticos dentro del estado		436.50
SUMA		436.50	436.50
3	SERVICIOS GENERALES	4,479.50	
7	SERVICIOS DE TRASLADO Y VIATICOS	4,479.50	
5	VIATICOS EN EL PAIS	4,479.50	
2	Viáticos fuera del estado	4,479.50	
3	SERVICIOS GENERALES		4,479.50
9	OTROS SERVICIOS GENERALES		4,479.50
8	OTROS IMPUESTOS ESTATALES		4,479.50
1	Impuesto Sobre Nómina		4,479.50
SUMA		4,479.50	4,479.50

TOTAL TRANSFERENCIAS		59,518.54	59,518.54
-----------------------------	--	------------------	------------------

SUBDIRECTORA DE ADMINISTRACIÓN

DIRECTOR DE ADMINISTRACION Y REGISTRO

C.P. CARMEN FLORES SÁNCHEZ

C.P. ZENÓN DE JESÚS GUERRERO FIGUEROA

DIRECTOR GENERAL

SALVADOR SANDOVAL PALAZUELOS



MORELOS
PODER EJECUTIVO

COMISIÓN ESTATAL DE MEJORA REGULATORIA

REGISTRO DE TRANSFERENCIAS PRESUPUESTALES 2014

MAYO

CLAVE	CONCEPTO	AMPLIACIÓN	REDUCCIÓN
1	REMUNERACIONES AL PERSONAL	1,039.15	
3	REMUNERACIONES ADICIONALES Y ESPECIALES	1,039.15	
2	PRIMAS DE VACACIONES, DOMINICAL Y GRATIFICACION DE FIN DE AÑO	1,039.15	
1	Prima de vacaciones	41.44	
3	Gratificación de fin de año	997.71	
1	REMUNERACIONES AL PERSONAL		1,039.15
3	REMUNERACIONES ADICIONALES Y ESPECIALES		1,039.15
4	COMPENSACIONES		1,039.15
1	Otras compensaciones		1,039.15
	SUMA	1,039.15	1,039.15
2	MATERIALES Y SUMINISTROS	8,360.33	
1	MATERIALES DE ADMINISTRACION, EMISIÓN DE DOCUMENTOS Y ARTÍCULOS OFICIALES	8,360.33	
1	MATERIALES DE ADMINISTRACION, EMISIÓN DE DOCUMENTOS Y ARTÍCULOS OFICIALES	8,360.33	
1	Materiales, útiles y equipos menores de oficina	8,360.33	
3	SERVICIOS GENERALES		8,360.33
9	OTROS SERVICIOS GENERALES		8,360.33
8	OTROS IMPUESTOS ESTATALES		8,360.33
1	Impuesto Sobre Nómina		8,360.33
	SUMA	8,360.33	8,360.33
2	MATERIALES Y SUMINISTROS	3,300.00	
1	MATERIALES DE ADMINISTRACION, EMISIÓN DE DOCUMENTOS Y ARTÍCULOS OFICIALES	3,300.00	
2	MATERIALES Y UTILES DE IMPRESIÓN Y REPRODUCCIÓN	3,300.00	
1	Materiales y útiles de impresión y reproducción	3,300.00	
3	SERVICIOS GENERALES		3,300.00
2	SERVICIOS DE ARRENDAMIENTO		3,300.00
3	ARRENDAMIENTO DE MOBILIARIOS Y EQUIPO DE ADMINISTRACION, EDUCACIONAL Y RECREATIVO		3,300.00
1	Arrendamiento de mobiliario y equipo de administración, educacional y recreativo		3,300.00
	SUMA	3,300.00	3,300.00



MORELOS
PODER EJECUTIVO

COMISIÓN ESTATAL DE MEJORA REGULATORIA

**REGISTRO DE TRANSFERENCIAS PRESUPUESTALES 2014
MAYO**

CLAVE	CONCEPTO	AMPLIACIÓN	REDUCCIÓN
2	MATERIALES Y SUMINISTROS	4,552.80	
1	MATERIALES DE ADMINISTRACION, EMISIÓN DE DOCUMENTOS Y ARTÍCULOS OFICIALES	4,552.80	
4	MATERIALES, ÚTILES Y EQUIPOS MENORES DE TECNOLOGÍAS DE LA INFORMACIÓN Y COMUNICACIONES	4,552.80	
1	Materiales, útiles y equipos menores de tecnologías de la información y comunicaciones	4,552.80	
2	MATERIALES Y SUMINISTROS		200.00
9	HERRAMIENTAS, REFACCIONES Y ACCESORIOS MENORES		200.00
4	REFACCIONES Y ACCESORIOS MENORES DE EQUIPO DE COMPUTO Y TECNOLOGIAS DE LA INFORMACION		200.00
1	Refacciones y accesorios menores de equipo de cómputo y tecnologías de la información		200.00
3	SERVICIOS GENERALES		4,352.80
1	SERVICIOS BASICOS		4,352.80
3	AGUA		1,321.80
1	Agua		1,321.80
5	TELEFONIA CELULAR		3,031.00
1	Telefonía celular		3,031.00
	SUMA	4,552.80	4,552.80
2	MATERIALES Y SUMINISTROS	1,601.64	
1	MATERIALES DE ADMINISTRACION, EMISIÓN DE DOCUMENTOS Y ARTÍCULOS OFICIALES	1,601.64	
5	MATERIAL IMPRESO E INFORMACIÓN DIGITAL	1,601.64	
1	Material impreso e información digital	1,601.64	
3	SERVICIOS GENERALES		1,601.64
9	OTROS SERVICIOS GENERALES		1,601.64
8	OTROS IMPUESTOS ESTATALES		1,601.64
1	Impuesto Sobre Nómina		1,601.64
	SUMA	1,601.64	1,601.64
2	MATERIALES Y SUMINISTROS	794.18	
1	MATERIALES DE ADMINISTRACION, EMISIÓN DE DOCUMENTOS Y ARTÍCULOS OFICIALES	794.18	
6	MATERIAL DE LIMPIEZA	794.18	
1	Material de limpieza	794.18	
3	SERVICIOS GENERALES		794.18
7	SERVICIOS DE TRASLADO Y VIATICOS		794.18
5	VIATICOS EN EL PAIS		794.18
1	Viáticos dentro del estado		794.18
	SUMA	794.18	794.18



MORELOS
PODER EJECUTIVO

COMISIÓN ESTATAL DE MEJORA REGULATORIA

**REGISTRO DE TRANSFERENCIAS PRESUPUESTALES 2014
MAYO**

CLAVE	CONCEPTO	AMPLIACIÓN	REDUCCIÓN
2	MATERIALES Y SUMINISTROS	53.41	
2	ALIMENTOS Y UTENSILIOS	53.41	
1	PRODUCTOS ALIMENTICIOS PARA PERSONAS	53.41	
1	Productos alimenticios para personas	53.41	
2	MATERIALES Y SUMINISTROS		53.41
6	COMBUSTIBLES, LUBRICANTES Y ADITIVOS		53.41
1	COMBUSTIBLES, LUBRICANTES Y ADITIVOS		53.41
2	Lubricantes y aditivos		53.41
SUMA		53.41	53.41
2	MATERIALES Y SUMINISTROS	57.50	
4	MATERIALES Y ARTICULOS DE CONSTRUCCION Y DE REPARACION Y MANTENIMIENTO	57.50	
7	ARTICULOS METALICOS PARA LA CONSTRUCCION	57.50	
1	Artículos metálicos para la construcción	57.50	
2	MATERIALES Y SUMINISTROS		57.50
6	COMBUSTIBLES, LUBRICANTES Y ADITIVOS		57.50
1	COMBUSTIBLES, LUBRICANTES Y ADITIVOS		57.50
2	Lubricantes y aditivos		57.50
SUMA		57.50	57.50
2	MATERIALES Y SUMINISTROS	50.40	
4	MATERIALES Y ARTICULOS DE CONSTRUCCION Y DE REPARACION Y MANTENIMIENTO	50.40	
8	MATERIALES COMPLEMENTARIOS	50.40	
1	Materiales complementarios	50.40	
2	MATERIALES Y SUMINISTROS		50.40
6	COMBUSTIBLES, LUBRICANTES Y ADITIVOS		50.40
1	COMBUSTIBLES, LUBRICANTES Y ADITIVOS		50.40
2	Lubricantes y aditivos		50.40
SUMA		50.40	50.40
2	MATERIALES Y SUMINISTROS	195.23	
4	MATERIALES Y ARTICULOS DE CONSTRUCCION Y DE REPARACION Y MANTENIMIENTO	195.23	
9	OTROS MATERIALES Y ARTICULOS DE CONSTRUCCION Y REPARACION	195.23	
1	Otros materiales y artículos de construcción y reparación	195.23	
2	MATERIALES Y SUMINISTROS		195.23
6	COMBUSTIBLES, LUBRICANTES Y ADITIVOS		195.23
1	COMBUSTIBLES, LUBRICANTES Y ADITIVOS		195.23
2	Lubricantes y aditivos		195.23
SUMA		195.23	195.23



MORELOS
PODER EJECUTIVO

COMISIÓN ESTATAL DE MEJORA REGULATORIA

**REGISTRO DE TRANSFERENCIAS PRESUPUESTALES 2014
MAYO**

CLAVE	CONCEPTO	AMPLIACIÓN	REDUCCIÓN
2	MATERIALES Y SUMINISTROS	468.33	
9	HERRAMIENTAS, REFACCIONES Y ACCESORIOS MENORES	468.33	
6	REFACCIONES Y ACCESORIOS MENORES DE EQUIPO DE TRANSPORTE	468.33	
1	Refacciones y accesorios	468.33	
3	SERVICIOS GENERALES		468.33
3	SERVICIOS PROFESIONALES, CIENTIFICOS, TECNICOS Y OTROS SERVICIOS		468.33
6	SERVICIOS DE APOYO ADMINISTRATIVO, FOTOCOPIADO E IMPRESIÓN		468.33
4	Servicios de impresión y elaboración de materiales informativos		468.33
SUMA		468.33	468.33
3	SERVICIOS GENERALES	14,474.20	
2	SERVICIOS DE ARRENDAMIENTO	14,474.20	
9	OTROS ARRENDAMIENTOS	14,474.20	
1	Otros arrendamientos	14,474.20	
3	SERVICIOS GENERALES		14,474.20
5	SERVICIOS DE INSTALACION, REPARACION, MANTENIMIENTO Y CONSERVACION		14,474.20
5	REPARACION Y MANTENIMIENTO DE EQUIPO DE TRANSPORTE		14,474.20
1	Reparación y mantenimiento de equipo de transporte		14,474.20
SUMA		14,474.20	14,474.20
3	SERVICIOS GENERALES	368.00	
7	SERVICIOS DE TRASLADO Y VIATICOS	368.00	
2	SERVICIOS DE TRASLADO Y VIATICOS	368.00	
1	Pasajes terrestres	368.00	
3	SERVICIOS GENERALES		368.00
7	SERVICIOS DE TRASLADO Y VIATICOS		368.00
5	VIATICOS EN EL PAIS		368.00
2	Viáticos fuera del estado		368.00
SUMA		368.00	368.00

TOTAL TRANSFERENCIAS		35,315.17	35,315.17
-----------------------------	--	------------------	------------------

SUBDIRECTORA DE ADMINISTRACIÓN

DIRECTOR DE ADMINISTRACIÓN Y REGISTRO

C.P. CARMEN FLORES SÁNCHEZ


C.P. ZENÓN DE JESÚS GUERRERO FIGUEROA

DIRECTOR GENERAL

SALVADOR SANDOVAL PALAZUELOS

COMISIÓN ESTATAL DE MEJORA REGULATORIA
REGISTRO DE TRANSFERENCIAS PRESUPUESTALES 2014
ABRIL

CLAVE	CONCEPTO	AMPLIACIÓN	REDUCCIÓN
1	REMUNERACIONES AL PERSONAL	7,868.86	
1	REMUNERACIONES AL PERSONAL DE CARACTER PERMANENTE	5,722.76	
3	SUELDOS BASE AL PERSONAL PERMANENTE	5,722.76	
1	Sueldos base al personal permanente	5,722.76	
3	REMUNERACIONES ADICIONALES Y ESPECIALES	2,146.10	
2	PRIMAS DE VACACIONES, DOMINICAL Y GRATIFICACION DE FIN DE AÑO	2,146.10	
1	Prima de vacaciones	429.22	
3	Gratificación de fin de año	1,716.88	
1	REMUNERACIONES AL PERSONAL		7,868.86
3	REMUNERACIONES ADICIONALES Y ESPECIALES		2,146.10
4	COMPENSACIONES		2,146.10
1	Otras compensaciones		2,146.10
4	SEGURIDAD SOCIAL		5,722.76
1	APORTACIONES DE SEGURIDAD SOCIAL		5,722.76
1	Cuotas al IMSS		5,722.76
	SUMA	7,868.86	7,868.86
2	MATERIALES Y SUMINISTROS	2,599.98	
1	MATERIALES DE ADMINISTRACION, EMISIÓN DE DOCUMENTOS Y ARTÍCULOS OFICIALES	2,599.98	
2	MATERIALES Y ÚTILES DE IMPRESIÓN Y REPRODUCCIÓN	2,599.98	
1	Materiales y útiles de impresión y reproducción	2,599.98	
2	MATERIALES Y SUMINISTROS		1,771.78
1	MATERIALES DE ADMINISTRACION, EMISIÓN DE DOCUMENTOS Y ARTÍCULOS OFICIALES		1,771.78
1	MATERIALES DE ADMINISTRACION, EMISIÓN DE DOCUMENTOS Y ARTÍCULOS OFICIALES		1,771.78
1	Materiales, útiles y equipos menores de oficina		1,771.78
3	SERVICIOS GENERALES		828.20
1	SERVICIOS BASICOS		828.20
3	AGUA		828.20
1	Agua		828.20
	SUMA	2,599.98	2,599.98
2	MATERIALES Y SUMINISTROS	771.69	
1	MATERIALES DE ADMINISTRACION, EMISIÓN DE DOCUMENTOS Y ARTÍCULOS OFICIALES	771.69	
6	MATERIAL DE LIMPIEZA	771.69	
1	Material de limpieza	771.69	
2	MATERIALES Y SUMINISTROS		771.69
6	COMBUSTIBLES, LUBRICANTES Y ADITIVOS		771.69
1	COMBUSTIBLES, LUBRICANTES Y ADITIVOS		771.69
1	Combustibles		771.69
	SUMA	771.69	771.69



COMISIÓN ESTATAL DE MEJORA REGULATORIA
REGISTRO DE TRANSFERENCIAS PRESUPUESTALES 2014
ABRIL

CLAVE	CONCEPTO	AMPLIACIÓN	REDUCCIÓN
2	MATERIALES Y SUMINISTROS	138.81	
2	ALIMENTOS Y UTENSILIOS	138.81	
1	PRODUCTOS ALIMENTICIOS PARA PERSONAS	138.81	
1	Productos alimenticios para personas	138.81	
2	MATERIALES Y SUMINISTROS		138.81
6	COMBUSTIBLES, LUBRICANTES Y ADITIVOS		138.81
1	COMBUSTIBLES, LUBRICANTES Y ADITIVOS		138.81
1	Combustibles		138.81
SUMA		138.81	138.81
2	MATERIALES Y SUMINISTROS	5,605.41	
4	MATERIALES Y ARTICULOS DE CONSTRUCCION Y DE REPARACION Y MANTENIMIENTO	5,605.41	
6	MATERIAL ELÉCTRICO Y ELECTRÓNICO	5,605.41	
1	Material eléctrico	5,605.41	
2	MATERIALES Y SUMINISTROS		800.00
9	HERRAMIENTAS, REFACCIONES Y ACCESORIOS MENORES		800.00
4	REFACCIONES Y ACCESORIOS MENORES DE EQUIPO DE COMPUTO Y TECNOLOGIAS DE LA INFORMACION		800.00
1	Refacciones y accesorios menores de equipo de computo y tecnologías de la información		800.00
3	SERVICIOS GENERALES		4,805.41
9	OTROS SERVICIOS GENERALES		4,805.41
8	OTROS IMPUESTOS ESTATALES		4,805.41
1	Impuesto Sobre Nómina		4,805.41
SUMA		5,605.41	5,605.41
2	MATERIALES Y SUMINISTROS	498.80	
9	HERRAMIENTAS, REFACCIONES Y ACCESORIOS MENORES	498.80	
2	REFACCIONES Y ACCESORIOS MENORES DE EDIFICIOS	498.80	
1	Refacciones y accesorios menores de edificios	498.80	
3	SERVICIOS GENERALES		498.80
1	SERVICIOS BASICOS		498.80
5	TELEFONIA CELULAR		498.80
1	Telefonía celular		498.80
SUMA		498.80	498.80
2	MATERIALES Y SUMINISTROS	936.98	
9	HERRAMIENTAS, REFACCIONES Y ACCESORIOS MENORES	936.98	
6	REFACCIONES Y ACCESORIOS MENORES DE EQUIPO DE TRANSPORTE	936.98	
1	Refacciones y accesorios	936.98	
3	SERVICIOS GENERALES		936.98
3	SERVICIOS PROFESIONALES, CIENTIFICOS, TECNICOS Y OTROS SERVICIOS		936.98
6	SERVICIOS DE APOYO ADMINISTRATIVO, FOTOCOPIADO E IMPRESIÓN		936.98
4	Servicios de impresión y elaboración de materiales informativos		936.98
SUMA		936.98	936.98



COMISIÓN ESTATAL DE MEJORA REGULATORIA
REGISTRO DE TRANSFERENCIAS PRESUPUESTALES 2014
ABRIL

CLAVE	CONCEPTO	AMPLIACIÓN	REDUCCIÓN
3	SERVICIOS GENERALES	1,536.00	
1	SERVICIOS BASICOS	1,536.00	
4	TELEFONIA TRADICIONAL	1,536.00	
1	Telefonía tradicional	1,536.00	
3	SERVICIOS GENERALES		1,536.00
1	SERVICIOS BASICOS		1,536.00
5	TELEFONIA CELULAR		1,536.00
1	Telefonía celular		1,536.00
	SUMA	1,536.00	1,536.00
3	SERVICIOS GENERALES	999.60	
4	SERVICIOS FINANCIEROS, BANCARIOS Y COMERCIALES	999.60	
1	SERVICIOS FINANCIEROS Y BANCARIOS	999.60	
1	Viáticos dentro del estado	999.60	
3	SERVICIOS GENERALES		999.60
9	OTROS SERVICIOS GENERALES		999.60
8	OTROS IMPUESTOS ESTATALES		999.60
1	Impuesto Sobre Nómina		999.60
	SUMA	999.60	999.60
3	SERVICIOS GENERALES	262.50	
7	SERVICIOS DE TRASLADO Y VIATICOS	262.50	
2	SERVICIOS DE TRASLADO Y VIATICOS	262.50	
1	Pasajes terrestres	262.50	
3	SERVICIOS GENERALES		262.50
7	SERVICIOS DE TRASLADO Y VIATICOS		262.50
5	VIATICOS EN EL PAIS		262.50
2	Viáticos fuera del estado		262.50
	SUMA	262.50	262.50
	TOTAL TRANSFERENCIAS	21,218.83	21,218.83

SUBDIRECTORA DE ADMINISTRACIÓN

C.P. CARMEN FLORES SÁNCHEZ

DIRECTOR DE ADMINISTRACIÓN Y REGISTRO

C.P. ZENÓN DE JESÚS GUERRERO FIGUEROA

DIRECTOR GENERAL

SALVADOR SANDOVAL PALAZUELOS

**NOTAS A LOS ESTADOS FINANCIEROS
DE LA COMISION ESTATAL DE MEJORA REGULATORIA
DEL 1° AL 30 DE JUNIO DE 2014**

1.- NOTAS DE DESGLOSE

1.1 EFECTIVO Y EQUIVALENTES DE EFECTIVO

Al 30 de Junio de 2014, este rubro está integrado de la siguiente forma:

Efectivo	4,500.00
Bancos	1'018,123.07

	1'022,623.07

El efectivo que es el fondo fijo destinado a cubrir los gastos menores y el importe de Bancos que está integrado por dos cuentas bancarias; Banco del Bajío no. 10769198 y 10719100, la primer cuenta se utiliza para cubrir todos los gastos de operación del organismo y la segunda para pagar únicamente el importe mensual del arrendamiento de las oficinas de la CEMER.

1.2 DERECHO A RECIBIR EFECTIVO

Al 30 de Junio de 2014, este rubro se integra como sigue:

Deudores diversos	13,975.57
Contribuciones por recuperar	7,919.93
Seguros pagados por anticipado	7,175.27


	29,070.77

El importe de Deudores Diversos se genera principalmente por los gastos a comprobar correspondientes a la ejecución del programa "Implementación de acciones de Mejora Regulatoria para el impulso de la competitividad municipal en el Estado de Morelos", que se disminuirá conforme se hagan los cobros de dichos gastos.

El importe de Contribuciones por recuperar corresponde al Subsidio al empleo acumulado hasta la fecha de este informe.

1.3 ACTIVO NO CIRCULANTE

A la fecha de este informe se encuentran registrados Bienes muebles y Activos intangibles por una cantidad de \$ 2'731,920.63, el listado actualizado se presenta en este informe como un anexo.





Las depreciaciones se calculan utilizando el método de línea recta y aplicando los porcentajes máximos establecidos en la "Guía de Vida Útil Estimada y porcentajes de Depreciación" publicada en el Diario Oficial de la Federación el día 15 de Agosto de 2012, y se comienza a depreciar a partir del mes completo siguiente a la fecha de adquisición.

Las amortizaciones se calculan distribuyendo el valor del bien entre la vida probable del mismo y se comienza a amortizar a partir del mes completo siguiente a la fecha de adquisición.

1.4 CUENTAS POR PAGAR A CORTO PLAZO

Este rubro se integra de la siguiente manera:

Proveedores por pagar a corto plazo	77,081.86
Retenciones y contribuciones	4,193.06

	81,274.94

Las cuentas por pagar a corto plazo se integran principalmente por el registro de la provisión del pago de las cuotas al IMSS de los meses de Abril y Mayo de 2014.

La cuenta de Retenciones y Contribuciones se integra por los impuestos retenidos (I.S.R. por salarios y cuotas obreras al IMSS) que se enteraran en el siguiente mes o bimestre.

1.5 PATRIMONIO CONTRIBUIDO

Derivado de los cambios en políticas contables como resultado de la aplicación de La Ley General de Contabilidad Gubernamental este rubro ha sufrido modificaciones en su proceso de contabilización específicamente en la cuenta de patrimonio contribuido, donde ya no se acumulan las adquisiciones de activos fijos.

2.- NOTAS DE MEMORIA

2.1 COMPROMISOS Y CONTINGENCIAS

La Comisión Estatal de Mejora Regulatoria tiene entablado un juicio laboral con un ex trabajador, esta situación puede generar alguna obligación futura para el Organismo.

Los Estados Financieros ya incluyen reserva contable para cubrir esta contingencia,

No se cuenta con una reserva para pensiones y jubilaciones, la política, de igual forma es cargar a gastos en el momento que esto ocurra.

3.- NOTAS DE GESTIÓN ADMINISTRATIVA

3.1 FECHA DE CREACIÓN



La Comisión Estatal de Mejora Regulatoria, es un Organismo Público Descentralizado del Gobierno del Estado de Morelos, lo crea la Ley de mejora Regulatoria para el Estado de Morelos, publicada el día 19 de Diciembre de 2007 en el periódico oficial no. 4577 y vigente a partir del 1º de Enero de 2008.

3.2 OBJETIVO PRINCIPAL

Cuenta con personalidad jurídica, patrimonio y órgano de gobierno propios, su atribución principal es promover, coordinar y supervisar todas las acciones tendientes al desarrollo de la Mejora Regulatoria en el Estado, vigilando el cumplimiento de las obligaciones que esta norma les impone a las Dependencias y Entidades públicas, a través de la:

- Revisión permanente de la regulación estatal y municipal (convenios).
- Revisión de los Programas de Mejora Regulatoria de las Dependencias y Entidades así como su publicación en los portales de internet tanto de la Comisión como de la Dependencia o Entidad correspondiente.
- Dictaminación de los anteproyectos de regulación y los Manifiestos de Impacto Regulatorio.
- Integración, actualización y administración del Registro Estatal de Trámites y Servicios.

3.3 ATRIBUCIONES DEL ORGANISMO

- I.- Promover, coordinar y supervisar el desarrollo del proceso de mejora regulatoria en el Estado;
- II.- Realizar un proceso continuo de revisión de la regulación estatal, diagnosticar los efectos de su aplicación y elaborar para su propuesta al Titular del Ejecutivo Estatal, proyectos de disposiciones legislativas y administrativas y programas para mejorar la regulación en actividades o sectores económicos específicos;
- III.- Dictaminar los Anteproyectos de la regulación a que se refiere el artículo 11 y el Manifiesto correspondiente;
- IV.- Integrar, actualizar y administrar el Registro Estatal de Trámites y Servicios;
- V.- Emitir dictamen sobre los Programas de las Dependencias y Entidades, así como recibir y evaluar los informes de avance que presenten bimestralmente;
- VI.- Asesorar y coordinar los trabajos en materia de mejora regulatoria de las Dependencias y Entidades;
- VII.- Brindar asesoría técnica en materia de mejora regulatoria y opinar sobre nuevos proyectos de regulaciones que las organizaciones y asociaciones empresariales y comerciales sometan a su consideración;
- VIII.- Promover la implementación de la mejora regulatoria como política pública permanente en los Municipios y en los Poderes Legislativo y Judicial y cuando así se acuerde, proveer la asesoría y celebrar los Convenios necesarios para tal efecto;
- IX.- Promover y celebrar Convenios con los Municipios del Estado, para que se adhieran al programa de mejora regulatoria que establece la presente Ley;
- X.- Celebrar los Acuerdos, Convenios y demás actos jurídicos necesarios para cumplir sus objetivos;

CEMER



- XI.- Promover, organizar y participar en foros, seminarios y demás actividades orientadas a impulsar el proceso de mejora regulatoria en el Estado;
- XII.- Elaborar y publicar en el Periódico Oficial del Estado, un informe anual sobre el estado que guarda la mejora regulatoria en la entidad y sobre el desempeño de la Comisión, debiendo hacer del conocimiento del Congreso del Estado dicho Informe;
- XIII.- Interpretar en el ámbito administrativo la presente Ley; y
- XIV.- Las demás que establezca esta Ley, el Reglamento y demás disposiciones jurídicas aplicables.

3.4 MISIÓN Y VISIÓN


MISIÓN

Con la suma de todos impulsar cambios para construir y actualizar un marco regulatorio transparente y eficiente, que propicie la simplificación de los actos, procedimientos, trámites y servicios de la administración pública, empleando medidas de modernización, automatización, simplificación y desregulación jurídica y administrativa para generar estímulos sólidos y efectivos para atraer la inversión y elevar los niveles de competitividad del Estado de Morelos.

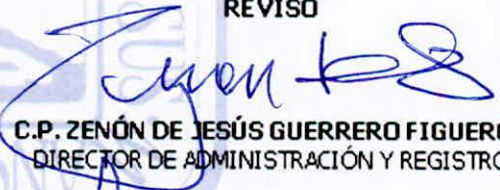
VISIÓN

Ser un Organismo de vanguardia que impulse la gobernanza regulatoria como instrumento para estimular el crecimiento en materia de competitividad regido por los principios de simplificación, agilidad, economía, eficiencia, legalidad y transparencia para facilitar a los sectores productivos la inversión y emprendimiento y a la sociedad en general garantizar que los beneficios de las regulaciones sean superiores a sus costos de cumplimiento.


ELABORÓ


C.P. CARMEN FLORES SANCHEZ
SUBDIRECTORA DE ADMINISTRACIÓN

REVISÓ


C.P. ZENÓN DE JESÚS GUERRERO FIGUEROA
DIRECTOR DE ADMINISTRACIÓN Y REGISTRO

AUTORIZÓ


SALVADOR SANDOVAL PALAZUELOS
DIRECTOR GENERAL

CEMER



**NOTAS A LOS ESTADOS FINANCIEROS
DE LA COMISION ESTATAL DE MEJORA REGULATORIA
DEL 1° AL 31 DE MAYO DE 2014**

1.- NOTAS DE DESGLOSE

1.1 EFECTIVO Y EQUIVALENTES DE EFECTIVO

Al 31 de Mayo de 2014, este rubro está integrado de la siguiente forma:

Efectivo	4,500.00
Bancos	1'119,154.13

	1'123,654.13

El efectivo que es el fondo fijo destinado a cubrir los gastos menores y el importe de Bancos que está integrado por dos cuentas bancarias; Banco del Bajío no. 10769198 y 10719100, la primer cuenta se utiliza para cubrir todos los gastos de operación del organismo y la segunda para pagar únicamente el importe mensual del arrendamiento de las oficinas de la CEMER.

1.2 DERECHO A RECIBIR EFECTIVO

Al 31 de Mayo de 2014, este rubro se integra como sigue:

Deudores diversos	23,808.87
Contribuciones por recuperar	7,823.55
Seguros pagados por anticipado	11,417.25

	43,049.67

El importe de Deudores Diversos se genera principalmente por los gastos a comprobar correspondientes a la ejecución del programa "Implementación de acciones de Mejora Regulatoria para el impulso de la competitividad municipal en el Estado de Morelos", que se disminuirá conforme se hagan los cobros de dichos gastos.

El importe de Contribuciones por recuperar corresponde al Subsidio al empleo acumulado hasta la fecha de este informe.

1.3 ACTIVO NO CIRCULANTE

A la fecha de este informe se encuentran registrados Bienes muebles y Activos intangibles por una cantidad de \$ 2'731,920.63, el listado actualizado se presenta en este informe como un anexo



Las depreciaciones se calculan utilizando el método de línea recta y aplicando los porcentajes máximos establecidos en la "Guía de Vida Útil Estimada y porcentajes de Depreciación" publicada en el Diario Oficial de la Federación el día 15 de Agosto de 2012, y se comienza a depreciar a partir del mes completo siguiente a la fecha de adquisición.

Las amortizaciones se calculan distribuyendo el valor del bien entre la vida probable del mismo y se comienza a amortizar a partir del mes completo siguiente a la fecha de adquisición.

1.4 CUENTAS POR PAGAR A CORTO PLAZO

Este rubro se integra de la siguiente manera:

Cuentas por pagar a corto plazo	259,610.10
Retenciones y contribuciones	12,929.96

	272,540.06

Las cuentas por pagar a corto plazo se integran principalmente por el registro de la provisión de un juicio laboral que se tiene por la demanda de un ex trabajador y por la provisión del pago de las cuotas al IMSS de los meses de Abril y Mayo de 2014.

La cuenta de Retenciones y Contribuciones se integra por los impuestos retenidos (I.S.R. por salarios y cuotas obreras al IMSS) que se enteraran en el siguiente mes o bimestre.

1.5 PATRIMONIO CONTRIBUIDO

Derivado de los cambios en políticas contables como resultado de la aplicación de La Ley General de Contabilidad Gubernamental este rubro ha sufrido modificaciones en su proceso de contabilización específicamente en la cuenta de patrimonio contribuido, donde ya no se acumulan las adquisiciones de activos fijos.

1.6 PRESUPUESTO DE EGRESOS APROBADO

Durante el ejercicio 2013, el FIDECOMP autorizó un importe de \$1'700,801.40 para la rehabilitación de las oficinas de la CEMER, que en esa fecha nuestro domicilio estaba en Adolfo López Mateos no. 100, Col. El Vergel, con motivo del cambio de domicilio a Rio Mayo no. 1100 locales 5 y 6 en la Col. Vista Hermosa, el mismo FIDECOMP autorizo el cambio para utilizar \$960,000.00 para pagar el arrendamiento del edificio que actualmente ocupamos y devolver la diferencia.

2.- NOTAS DE MEMORIA

2.1 COMPROMISOS Y CONTINGENCIAS

La Comisión Estatal de Mejora Regulatoria tiene entablado un juicio laboral con un ex trabajador, esta situación puede generar alguna obligación futura para el Organismo. Los Estados Financieros ya incluyen reserva contable para cubrir esta contingencia.



No se cuenta con una reserva para pensiones y jubilaciones, la política, de igual forma es cargar a gastos en el momento que esto ocurra.

3.- NOTAS DE GESTIÓN ADMINISTRATIVA

3.1 FECHA DE CREACIÓN

La Comisión Estatal de Mejora Regulatoria, es un Organismo Público Descentralizado del Gobierno del Estado de Morelos, lo crea la Ley de mejora Regulatoria para el Estado de Morelos, publicada el día 19 de Diciembre de 2007 en el periódico oficial no. 4577 y vigente a partir del 1º de Enero de 2008.

3.2 OBJETIVO PRINCIPAL

Cuenta con personalidad jurídica, patrimonio y órgano de gobierno propios, su atribución principal es promover, coordinar y supervisar todas las acciones tendientes al desarrollo de la Mejora Regulatoria en el Estado, vigilando el cumplimiento de las obligaciones que esta norma les impone a las Dependencias y Entidades públicas, a través de la:

- Revisión permanente de la regulación estatal y municipal (convenios).
- Revisión de los Programas de Mejora Regulatoria de las Dependencias y Entidades así como su publicación en los portales de internet tanto de la Comisión como de la Dependencia o Entidad correspondiente.
- Dictaminación de los anteproyectos de regulación y los Manifiestos de Impacto Regulatorio.
- Integración, actualización y administración del Registro Estatal de Trámites y Servicios.

3.3 ATRIBUCIONES DEL ORGANISMO

- I.- Promover, coordinar y supervisar el desarrollo del proceso de mejora regulatoria en el Estado;
- II.- Realizar un proceso continuo de revisión de la regulación estatal, diagnosticar los efectos de su aplicación y elaborar para su propuesta al Titular del Ejecutivo Estatal, proyectos de disposiciones legislativas y administrativas y programas para mejorar la regulación en actividades o sectores económicos específicos;
- III.- Dictaminar los Anteproyectos de la regulación a que se refiere el artículo 11 y el Manifiesto correspondiente;
- IV.- Integrar, actualizar y administrar el Registro Estatal de Trámites y Servicios;
- V.- Emitir dictamen sobre los Programas de las Dependencias y Entidades, así como recibir y evaluar los informes de avance que presenten bimestralmente;
- VI.- Asesorar y coordinar los trabajos en materia de mejora regulatoria de las Dependencias y Entidades;
- VII.- Brindar asesoría técnica en materia de mejora regulatoria y opinar sobre nuevos proyectos de regulaciones que las organizaciones y asociaciones empresariales y comerciales sometan a su consideración;
- VIII.- Promover la implementación de la mejora regulatoria como política pública

CEMER



permanente en los Municipios y en los Poderes Legislativo y Judicial y cuando así se acuerde, proveer la asesoría y celebrar los Convenios necesarios para tal efecto;

IX.- Promover y celebrar Convenios con los Municipios del Estado, para que se adhieran al programa de mejora regulatoria que establece la presente Ley;

X.- Celebrar los Acuerdos, Convenios y demás actos jurídicos necesarios para cumplir sus objetivos;

XI.- Promover, organizar y participar en foros, seminarios y demás actividades orientadas a impulsar el proceso de mejora regulatoria en el Estado;

XII.- Elaborar y publicar en el Periódico Oficial del Estado, un informe anual sobre el estado que guarda la mejora regulatoria en la entidad y sobre el desempeño de la Comisión, debiendo hacer del conocimiento del Congreso del Estado dicho Informe;

XIII.- Interpretar en el ámbito administrativo la presente Ley; y

XIV.- Las demás que establezca esta Ley, el Reglamento y demás disposiciones jurídicas aplicables.

3.4 MISION Y VISION

MISIÓN

Con la suma de todos impulsar cambios para construir y actualizar un marco regulatorio transparente y eficiente, que propicie la simplificación de los actos, procedimientos, trámites y servicios de la administración pública, empleando medidas de modernización, automatización, simplificación y desregulación jurídica y administrativa para generar estímulos sólidos y efectivos para atraer la inversión y elevar los niveles de competitividad del Estado de Morelos.

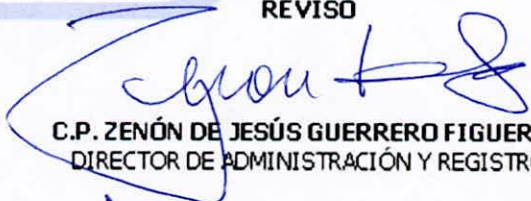
VISIÓN

Ser un Organismo de vanguardia que impulse la gobernanza regulatoria como instrumento para estimular el crecimiento en materia de competitividad regido por los principios de simplificación, agilidad, economía, eficiencia, legalidad y transparencia para facilitar a los sectores productivos la inversión y emprendimiento y a la sociedad en general garantizar que los beneficios de las regulaciones sean superiores a sus costos de cumplimiento.

ELABORÓ


C.P. CARMEN FLORES SÁNCHEZ
SUBDIRECTORA DE ADMINISTRACIÓN

REVISÓ


C.P. ZENÓN DE JESÚS GUERRERO FIGUEROA
DIRECTOR DE ADMINISTRACIÓN Y REGISTRO

AUTORIZÓ


SALVADOR SANDOVAL PALAZUELOS
DIRECTOR GENERAL

CEMER

**NOTAS A LOS ESTADOS FINANCIEROS
DE LA COMISION ESTATAL DE MEJORA REGULATORIA
DEL 1° AL 30 DE ABRIL DE 2014**

1.- NOTAS DE DESGLOSE

1.1 EFECTIVO Y EQUIVALENTES DE EFECTIVO

Al 30 de Abril de 2014, este rubro está integrado de la siguiente forma:

Efectivo	4,500.00
Bancos	1'251,277.73

	1'255,777.73

El efectivo que es el fondo fijo destinado a cubrir los gastos menores y el importe de Bancos que está integrado por dos cuentas bancarias; Banco del Bajío no. 10769198 y Banamex no. 4339492, la primer cuenta se utiliza para cubrir todos los gastos de operación del organismo y la segunda para pagar únicamente el importe mensual del arrendamiento de las oficinas de la CEMER.

1.2 DERECHO A RECIBIR EFECTIVO

Al 30 de Abril de 2014, este rubro se integra como sigue:

Deudores diversos	29,808.87
Contribuciones por recuperar	7,732.17
Seguros pagados por anticipado	15,659.23


	53,200.27

El importe de Deudores Diversos se genera principalmente por los gastos a comprobar correspondientes a la ejecución del programa "Implementación de acciones de Mejora Regulatoria para el impulso de la competitividad municipal en el Estado de Morelos", que se disminuirá conforme se hagan los cobros de dichos gastos.

El importe de Contribuciones por recuperar corresponde al Subsidio al empleo acumulado hasta la fecha de este informe.

1.3 ACTIVO NO CIRCULANTE

A la fecha de este informe se encuentran registrados Bienes muebles y Activos intangibles por una cantidad de \$ 2'731,920.63, el listado actualizado se presenta en este informe como un anexo.





Las depreciaciones se calculan utilizando el método de línea recta y aplicando los porcentajes máximos establecidos en la "Guía de Vida Útil Estimada y porcentajes de Depreciación" publicada en el Diario Oficial de la Federación el día 15 de Agosto de 2012, y se comienza a depreciar a partir del mes completo siguiente a la fecha de adquisición.

Las amortizaciones se calculan distribuyendo el valor del bien entre la vida probable del mismo y se comienza a amortizar a partir del mes completo siguiente a la fecha de adquisición.

1.4 CUENTAS POR PAGAR A CORTO PLAZO

Este rubro se integra de la siguiente manera:

Cuentas por pagar a corto plazo	182,502.12
Retenciones y contribuciones	4,874.48

	187,376.60

Las cuentas por pagar a corto plazo se integran principalmente por el registro de la provisión de un juicio laboral que se tiene por la demanda de un ex trabajador. La cuenta de Retenciones y Contribuciones se integra por los impuestos retenidos (I.S.R. por salarios y cuotas obreras al IMSS) que se enteraran en el siguiente mes o bimestre.

1.5 PATRIMONIO CONTRIBUIDO

Derivado de los cambios en políticas contables como resultado de la aplicación de La Ley General de Contabilidad Gubernamental este rubro ha sufrido modificaciones en su proceso de contabilización específicamente en la cuenta de patrimonio contribuido, donde ya no se acumulan las adquisiciones de activos fijos.

2.- NOTAS DE MEMORIA

2.1 COMPROMISOS Y CONTINGENCIAS

La Comisión Estatal de Mejora Regulatoria tiene entablado un juicio laboral con un ex trabajador, esta situación puede generar alguna obligación futura para el Organismo. Los Estados Financieros ya incluyen reserva contable para cubrir esta contingencia, No se cuenta con una reserva para pensiones y jubilaciones, la política, de igual forma es cargar a gastos en el momento que esto ocurra.

3.- NOTAS DE GESTIÓN ADMINISTRATIVA

3.1 FECHA DE CREACIÓN

La Comisión Estatal de Mejora Regulatoria, es un Organismo Público Descentralizado del Gobierno del Estado de Morelos, lo crea la Ley de mejora Regulatoria para el Estado de Morelos, publicada el



día 19 de Diciembre de 2007 en el periódico oficial no. 4577 y vigente a partir del 1° de Enero de 2008.

3.2 OBJETIVO PRINCIPAL

Cuenta con personalidad jurídica, patrimonio y órgano de gobierno propios, su atribución principal es promover, coordinar y supervisar todas las acciones tendientes al desarrollo de la Mejora Regulatoria en el Estado, vigilando el cumplimiento de las obligaciones que esta norma les impone a las Dependencias y Entidades públicas, a través de la:

- Revisión permanente de la regulación estatal y municipal (convenios).
- Revisión de los Programas de Mejora Regulatoria de las Dependencias y Entidades así como su publicación en los portales de internet tanto de la Comisión como de la Dependencia o Entidad correspondiente.
- Dictaminación de los anteproyectos de regulación y los Manifiestos de Impacto Regulatorio.
- Integración, actualización y administración del Registro Estatal de Trámites y Servicios.

3.3 ATRIBUCIONES DEL ORGANISMO

I.- Promover, coordinar y supervisar el desarrollo del proceso de mejora regulatoria en el Estado;

II.- Realizar un proceso continuo de revisión de la regulación estatal,

diagnosticar los efectos de su aplicación y elaborar para su propuesta al Titular del Ejecutivo Estatal, proyectos de disposiciones legislativas y administrativas y programas para mejorar la regulación en actividades o sectores económicos específicos;

III.- Dictaminar los Anteproyectos de la regulación a que se refiere el artículo 11 y el Manifiesto correspondiente;

IV.- Integrar, actualizar y administrar el Registro Estatal de Trámites y Servicios;

V.- Emitir dictamen sobre los Programas de las Dependencias y Entidades, así como recibir y evaluar los informes de avance que presenten bimestralmente;

VI.- Asesorar y coordinar los trabajos en materia de mejora regulatoria de las Dependencias y Entidades;

VII.- Brindar asesoría técnica en materia de mejora regulatoria y opinar sobre nuevos proyectos de regulaciones que las organizaciones y asociaciones empresariales y comerciales sometan a su consideración;

VIII.- Promover la implementación de la mejora regulatoria como política pública permanente en los Municipios y en los Poderes Legislativo y Judicial y cuando así se acuerde, proveer la asesoría y celebrar los Convenios necesarios para tal efecto;

IX.- Promover y celebrar Convenios con los Municipios del Estado, para que se adhieran al programa de mejora regulatoria que establece la presente Ley;

X.- Celebrar los Acuerdos, Convenios y demás actos jurídicos necesarios para cumplir sus objetivos;

XI.- Promover, organizar y participar en foros, seminarios y demás actividades orientadas a impulsar el proceso de mejora regulatoria en el Estado;

CEMER

Rio Mayo no. 1100 locales 5 y 6 Plaza el Campanario, Cuernavaca, Morelos, C.P. 62290

Tels: (01777) 3-12-91-28 y 3-12-90-56

<http://www.e-morelos.gob.mx>



- XII.- Elaborar y publicar en el Periódico Oficial del Estado, un informe anual sobre el estado que guarda la mejora regulatoria en la entidad y sobre el desempeño de la Comisión, debiendo hacer del conocimiento del Congreso del Estado dicho Informe;
- XIII.- Interpretar en el ámbito administrativo la presente Ley; y
- XIV.- Las demás que establezca esta Ley, el Reglamento y demás disposiciones jurídicas aplicables.

3.4 MISION Y VISION

MISIÓN

Con la suma de todos impulsar cambios para construir y actualizar un marco regulatorio transparente y eficiente, que propicie la simplificación de los actos, procedimientos, trámites y servicios de la administración pública, empleando medidas de modernización, automatización, simplificación y desregulación jurídica y administrativa para generar estímulos sólidos y efectivos para atraer la inversión y elevar los niveles de competitividad del Estado de Morelos.


VISIÓN

Ser un Organismo de vanguardia que impulse la gobernanza regulatoria como instrumento para estimular el crecimiento en materia de competitividad regido por los principios de simplificación, agilidad, economía, eficiencia, legalidad y transparencia para facilitar a los sectores productivos la inversión y emprendimiento y a la sociedad en general garantizar que los beneficios de las regulaciones sean superiores a sus costos de cumplimiento.

ELABORÓ


C.P. CARMEN FLORES SÁNCHEZ
SUBDIRECTORA DE ADMINISTRACIÓN

REVISÓ


C.P. ZENÓN DE JESÚS GUERRERO FIGUEROA
DIRECTOR DE ADMINISTRACIÓN Y REGISTRO

AUTORIZÓ


SALVADOR SANDOVAL PALAZUELOS
DIRECTOR GENERAL

CEMER