

COMISIÓN ESTATAL DE MEJORA REGULATORIA
ESTADO DE SITUACIÓN FINANCIERA
AL 31 DE MARZO DE 2014
(CIFRAS EN PESOS)

ACTIVO			PASIVO	
ACTIVO CIRCULANTE			PASIVO CIRCULANTE	
EFFECTIVO Y EQUIVALENTES DE EFFECTIVO		1,300,394.30	CUENTAS POR PAGAR A CORTO PLAZO	
Bancos	1,300,394.30		Retenciones y Contribuciones	9,761.43
			Otras Cuentas por Pagar a Corto Plazo	186,371.08
EFFECTIVO O EQUIVALENTES DE EFFECTIVO A RECIBIR		59,161.12	TOTAL DE PASIVO	
Cuentas por cobrar	-			\$ 196,132.51
Deudores Diversos	31,619.12			
Contribuciones por recuperar	7,640.79			
Seguros pagados por anticipado	19,901.21			
TOTAL DE ACTIVOS CIRCULANTES	\$ 1,359,555.42			
ACTIVO NO CIRCULANTE			PATRIMONIO	
BIENES MUEBLES		2,731,920.63	PATRIMONIO CONTRIBUIDO	
Mobiliario y Equipo de Administración	1,720,091.64		Bienes Muebles	870,856.23
Equipo de Transporte	408,970.00		PATRIMONIO GENERADO	
Activos Intangibles	602,858.99		Resultado del Ejercicio: ahorro	62,690.99
			Resultados de Ejercicios Anteriores	2,360,335.15
DEPREC, DETERIORO Y AMORT ACUM DE BIENES		(601,461.17)	TOTAL PATRIMONIO	
Depreciación Acumulada de Bienes Muebles	(601,461.17)			\$ 3,293,882.37
TOTAL DE ACTIVOS NO CIRCULANTES	\$ 2,130,459.46			
TOTAL DE ACTIVOS	\$ 3,490,014.88		TOTAL DE PASIVO Y PATRIMONIO	\$ 3,490,014.88

ELABORÓ

C.P. CARMEN FLORES SANCHEZ
SUBDIRECTORA DE ADMINISTRACIÓN

REVISÓ

C.P. ZENÓN DE JESÚS GUERRERO FIGUEROA
DIRECTOR DE ADMINISTRACIÓN Y REGISTRO

AUTORIZÓ

SALVADOR SANDOVAL PALAZUELOS
DIRECTOR GENERAL

BAJO PROTESTA DE DECIR VERDAD DECLARAMOS QUE LOS ESTADOS FINANCIEROS Y SUS NOTAS, SON RAZONABLEMENTE CORRECTOS Y SON RESPONSABILIDAD DEL EMISOR



COMISIÓN ESTATAL DE MEJORA REGULATORIA
ESTADO DE SITUACIÓN FINANCIERA
AL 28 DE FEBRERO DE 2014
(CIFRAS EN PESOS)

ACTIVO			PASIVO	
ACTIVO CIRCULANTE			PASIVO CIRCULANTE	
EFFECTIVO Y EQUIVALENTES DE EFFECTIVO		1,292,335.50	CUENTAS POR PAGAR A CORTO PLAZO	
Bancos	1,292,335.50		Retenciones y Contribuciones	5,157.31
EFFECTIVO O EQUIVALENTES DE EFFECTIVO A RECIBIR		59,755.55	Otras Cuentas por Pagar a Corto Plazo	263,276.19
Cuentas por cobrar	-		TOTAL DE PASIVO	
Deudores Diversos	27,990.67			\$ 268,433.50
Contribuciones por recuperar	7,549.41			
Seguros pagados por anticipado	24,215.47			
TOTAL DE ACTIVOS CIRCULANTES	\$ 1,352,091.05			
ACTIVO NO CIRCULANTE			PATRIMONIO	
BIENES MUEBLES		2,731,920.63	PATRIMONIO CONTRIBUIDO	
Mobiliario y Equipo de Administración	1,720,091.64		Bienes Muebles	870,856.23
Equipo de Transporte	408,970.00		PATRIMONIO GENERADO	
Activos Intangibles	602,858.99		Resultado del Ejercicio: ahorro	20,276.58
DEPREC, DETERIORO Y AMORT ACUM DE BIENES		(564,110.22)	Resultados de Ejercicios Anteriores	2,360,335.15
Depreciación Acumulada de Bienes Muebles	(564,110.22)		TOTAL PATRIMONIO	
TOTAL DE ACTIVOS NO CIRCULANTES	\$ 2,167,810.41			\$ 3,251,467.96
TOTAL DE ACTIVOS		\$ 3,519,901.46	TOTAL DE PASIVO Y PATRIMONIO	
				\$ 3,519,901.46

ELABORÓ

C.P. CARMEN FLORES SANCHEZ
SUBDIRECTORA DE ADMINISTRACIÓN

REVISÓ

C.P. ZENÓN DE JESÚS GUERRERO FIGUEROA
DIRECTOR DE ADMINISTRACIÓN Y REGISTRO

AUTORIZÓ

SALVADOR SANDOVAL RAMAZUELOS
DIRECTOR GENERAL

BAJO PROTESTA DE DECIR VERDAD DECLARAMOS QUE LOS ESTADOS FINANCIEROS Y SUS NOTAS, SON RAZONABLEMENTE CORRECTOS Y SON RESPONSABILIDAD DEL EMISOR.

COMISIÓN ESTATAL DE MEJORA REGULATORIA
ESTADO DE SITUACIÓN FINANCIERA
AL 31 DE ENERO DE 2014
(CIFRAS EN PESOS)

ACTIVO			PASIVO	
ACTIVO CIRCULANTE			PASIVO CIRCULANTE	
EFFECTIVO Y EQUIVALENTES DE EFFECTIVO		1,215,002.34	CUENTAS POR PAGAR A CORTO PLAZO	263,829.02
Bancos	1,215,002.34		Retenciones y Contribuciones	552.83
EFFECTIVO O EQUIVALENTES DE EFFECTIVO A RECIBIR		33,326.62	Otras Cuentas por Pagar a Corto Plazo	263,276.19
Cuentas por cobrar	-		TOTAL DE PASIVO	\$ 263,829.02
Deudores Diversos	10,739.20			
Contribuciones por recuperar	7,458.03			
Seguros pagados por anticipado	15,129.39			
TOTAL DE ACTIVOS CIRCULANTES		\$ 1,248,328.96		
ACTIVO NO CIRCULANTE			PATRIMONIO	
BIENES MUEBLES		2,731,920.63	PATRIMONIO CONTRIBUIDO	
Mobiliario y Equipo de Administración	1,720,091.64		Bienes Muebles	870,856.23
Equipo de Transporte	408,970.00		PATRIMONIO GENERADO	
Activos Intangibles	602,858.99		Resultado del Ejercicio: desahorro	(41,530.08)
DEPREC, DETERIORO Y AMORT ACUM DE BIENES		(526,759.27)	Resultados de Ejercicios Anteriores	2,360,335.15
Depreciación Acumulada de Bienes Muebles	(526,759.27)		TOTAL PATRIMONIO	\$ 3,189,661.30
TOTAL DE ACTIVOS NO CIRCULANTES		\$ 2,205,161.36		
TOTAL DE ACTIVOS		\$ 3,453,490.32	TOTAL DE PASIVO Y PATRIMONIO	\$ 3,453,490.32

ELABORÓ

C.P. CARMEN FLORES SÁNCHEZ
SUBDIRECTORA DE ADMINISTRACIÓN

REVISÓ

C.P. ZENÓN DE JESÚS GUERRERO FIGUEROA
DIRECTOR DE ADMINISTRACIÓN Y REGISTRO

AUTORIZÓ

SALVADOR SANDOVAL PALAZUELOS
DIRECTOR GENERAL

BAJO PROTESTA DE DECIR VERDAD DECLARAMOS QUE LOS ESTADOS FINANCIEROS Y SUS NOTAS, SON RAZONABLEMENTE CORRECTOS Y SON RESPONSABLES DEL EMISOR.



COMISIÓN ESTATAL MEJORA REGULATORIA
ESTADO DE ACTIVIDADES
DEL 01 DE ENERO AL 31 DE MARZO DE 2014
(CIFRAS EN PESOS)

	ENERO	FEBRERO	MARZO	ACUMULADO
INGRESOS				
<i>Transferencias, asignaciones, subsidios y otras ayudas</i>	298,657.60	405,484.62	365,742.28	1,069,884.50
Transferencias internas y asignaciones al sector público	298,657.60	405,484.62	365,742.28	1,069,884.50
Estatales	298,657.60	405,484.62	365,742.28	1,069,884.50
<i>Otros Ingresos y Beneficios</i>	1.33	1.64	1.88	4.85
Ingresos Financieros	1.33	1.64	1.88	4.85
Otros Ingresos Financieros	1.33	1.64	1.88	4.85
<i>Otros Ingresos</i>	-	-	-	-
Otros Ingresos FIDECOMP	-	-	-	-
TOTAL DE INGRESOS	\$ 298,658.93	\$ 405,486.26	\$ 365,744.16	1,069,889.35
GASTOS Y OTRAS PERDIDAS				
<i>Gastos de Funcionamiento</i>	302,838.02	306,328.65	285,978.80	895,145.47
Servicios Personales	275,591.11	253,421.34	253,638.18	782,650.63
Materiales y Suministros	6,829.43	28,240.99	16,980.28	52,050.70
Servicios Generales	20,417.48	24,666.32	15,360.34	60,444.14
Bienes Muebles, Inmuebles e Intangibles	-	-	-	-
<i>Otros Gastos y Pérdidas Extraordinarias</i>	37,350.99	37,350.95	37,350.95	112,052.89
Estimaciones, Depreciaciones, Deterioros, Obsolescencias, A	37,350.99	37,350.95	37,350.95	112,052.89
TOTAL DE GASTOS Y OTRAS PÉRDIDAS	\$ 340,189.01	\$ 343,679.60	\$ 323,329.75	1,007,198.36
RESULTADO NETO DEL EJERCICIO	-\$ 41,530.08	\$ 61,806.66	\$ 42,414.41	\$ 62,690.99

ELABORÓ

C.P. CARMEN FLORÉS SÁNCHEZ
SUBDIRECTORA DE ADMINISTRACIÓN

REVISÓ

C.P. ZENÓN DE JESÚS GUERRERO FIGUEROA
DIRECTOR DE ADMINISTRACIÓN Y REGISTRO

AUTORIZÓ

SALVADOR SANDOVAL PALAZUELOS
DIRECTOR GENERAL

BAJO PROTESTA DE DECIR VERDAD DECLARAMOS QUE LOS ESTADOS FINANCIEROS Y SUS NOTAS, SON RAZONABLEMENTE CORRECTOS Y SON RESPONSABILIDAD DEL EMISOR.

COMISIÓN ESTATAL DE MEJORA REGULATORIA
ESTADO DE ACTIVIDADES
DEL 01 DE FEBRERO AL 28 DE FEBRERO DE 2014
(CIFRAS EN PESOS)

	ENERO	FEBRERO	ACUMULADO
INGRESOS			
<i>Transferencias, asignaciones, subsidios y otras ayudas</i>	298,657.60	405,484.62	704,142.22
Transferencias internas y asignaciones al sector público	298,657.60	405,484.62	704,142.22
Estatales	298,657.60	405,484.62	704,142.22
<i>Otros Ingresos y Beneficios</i>	1.33	1.64	2.97
Ingresos Financieros	1.33	1.64	2.97
Otros Ingresos Financieros	1.33	1.64	2.97
<i>Otros Ingresos</i>	-	-	-
Otros Ingresos FIDECOMP	-	-	-
TOTAL DE INGRESOS	\$ 298,658.93	\$ 405,486.26	704,145.19
GASTOS Y OTRAS PERDIDAS			
<i>Gastos de Funcionamiento</i>	302,838.02	306,328.65	609,166.67
Servicios Personales	275,591.11	253,421.34	529,012.45
Materiales y Suministros	6,829.43	28,240.99	35,070.42
Servicios Generales	20,417.48	24,666.32	45,083.80
Bienes Muebles, Inmuebles e Intangibles			-
<i>Otros Gastos y Pérdidas Extraordinarias</i>	37,350.99	37,350.95	74,701.94
Estimaciones, Depreciaciones, Deterioros, Obsolescencias, Amortizaciones	37,350.99	37,350.95	74,701.94
TOTAL DE GASTOS Y OTRAS PÉRDIDAS	\$ 340,189.01	\$ 343,679.60	683,868.61
RESULTADO NETO DEL EJERCICIO	-\$ 41,530.08	\$ 61,806.66	\$ 20,276.58

ELABORÓ

CARMEN FLORES SÁNCHEZ
DIRECTORA DE ADMINISTRACIÓN

REVISÓ

C.P. ZENÓN DE JESÚS GUERRERO
FIGUEROA DIRECTOR DE
ADMINISTRACIÓN Y REGISTRO

AUTORIZÓ

SALVADOR SANDOVAL BALAZUELOS
DIRECTOR GENERAL

BAJO PROTESTA DE DECIR VERDAD DECLARAMOS QUE LOS ESTADOS FINANCIEROS Y SUS NOTAS, SON RAZONABLEMENTE CORRECTOS Y SON RESPONSABILIDAD DEL EMISOR.

**COMISIÓN ESTATAL DE MEJORA REGULATORIA
 ESTADO DE ACTIVIDADES
 DEL 01 AL 31 DE ENERO DE 2014
 (CIFRAS EN PESOS)**

ENERO

INGRESOS

Transferencias, asignaciones, subsidios y otras ayudas	298,657.60
Transferencias internas y asignaciones al sector público	298,657.60
Estatales	298,657.60

Otros Ingresos y Beneficios	1.33
Ingresos Financieros	1.33
Otros Ingresos Financieros	1.33

Otros Ingresos	-
Otros Ingresos FIDECOMP	-

TOTAL DE INGRESOS **\$ 298,658.93**

GASTOS Y OTRAS PERDIDAS

Gastos de Funcionamiento	302,838.02
Servicios Personales	275,591.11
Materiales y Suministros	6,829.43
Servicios Generales	20,417.48
Bienes Muebles, Inmuebles e Intangibles	

Otros Gastos y Pérdidas Extraordinarias	37,350.99
Estimaciones, Depreciaciones, Deterioros, Obsolescencias, A	37,350.99

TOTAL DE GASTOS Y OTRAS PÉRDIDAS **\$ 340,189.01**

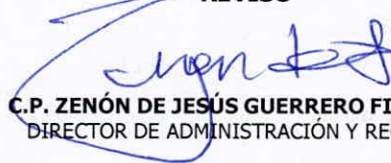
RESULTADO NETO DEL EJERCICIO **-\$ 41,530.08**

ELABORÓ




C.P. CARMEN FLORES SÁNCHEZ
 SUBDIRECTORA DE ADMINISTRACIÓN

REVISÓ



C.P. ZENÓN DE JESÚS GUERRERO FIGUEROA
 DIRECTOR DE ADMINISTRACIÓN Y REGISTRO

AUTORIZÓ



SALVADOR SANDOVAL PALAZUELOS
 DIRECTOR GENERAL

BAJO PROTESTA DE DECIR VERDAD DECLARAMOS QUE LOS ESTADOS FINANCIEROS Y SUS NOTAS, SON RAZONABLEMENTE CORRECTOS Y SON RESPONSABILIDAD DEL EMISOR.



COMISIÓN ESTATAL DE MEJORA REGULATORIA
ESTADO DE VARIACIONES EN EL PATRIMONIO
DEL 01 AL 31 DE MARZO DE 2014
(CIFRAS EN PESOS)

CONCEPTO	PATRIMONIO CONTRIBUIDO	PATRIMONIO GENERADO DE EJERCICIOS ANTERIORES	PATRIMONIO GENERADO DEL EJERCICIO	AJUSTES POR CAMBIOS DE VALOR	TOTAL
PATRIMONIO NETO AL FINAL DEL EJERCICIO ANTERIOR	870,856.23	-			870,856.23
RECTIFICACIONES DE RESULTADOS DE EJERCICIOS ANTERIORES	-	-	-		-
1.- Cambios en Políticas Contables	-	-	-		-
PATRIMONIO NETO INICIAL AJUSTADO DEL EJERCICIO	870,856.23	-	-		870,856.23
VARIACIONES DEL PATRIMONIO NETO DEL EJERCICIO		2,360,335.15	62,690.99		2,423,026.14
1.- Resultado del Ejercicio: Ahorro		2,360,335.15	62,690.99		2,423,026.14
PATRIMONIO NETO AL FINAL DEL EJERCICIO		2,360,335.15	62,690.99		3,293,882.37

ELABORÓ

C.P. CARMEN FLÓRES SÁNCHEZ
SUBDIRECTORA DE ADMINISTRACIÓN

REVISÓ

C.P. ZENÓN DE JESÚS GUERRERO FIGUEROA
DIRECTOR DE ADMINISTRACIÓN Y REGISTRO

AUTORIZÓ

SALVADOR SANDOVAL PALAZUELOS
DIRECTOR GENERAL

BAJO PROTESTA DE DECIR VERDAD DECLARAMOS QUE LOS ESTADOS FINANCIEROS Y SUS NOTAS, SON RAZONABLEMENTE CORRECTOS Y SON RESPONSABILIDAD DEL EMISOR.



COMISIÓN ESTATAL DE MEJORA REGULATORIA
ESTADO DE VARIACIONES EN EL PATRIMONIO
DEL 01 AL 28 DE FEBRERO DE 2014
(CIFRAS EN PESOS)

CONCEPTO	PATRIMONIO CONTRIBUIDO	PATRIMONIO GENERADO DE EJERCICIOS ANTERIORES	PATRIMONIO GENERADO DEL EJERCICIO	AJUSTES POR CAMBIOS DE VALOR	TOTAL
PATRIMONIO NETO AL FINAL DEL EJERCICIO ANTERIOR	870,856.23	-			870,856.23
RECTIFICACIONES DE RESULTADOS DE EJERCICIOS ANTERIORES	-	-	-		-
1.- Cambios en Políticas Contables	-	-	-		-
PATRIMONIO NETO INICIAL AJUSTADO DEL EJERCICIO	870,856.23	-	-		870,856.23
VARIACIONES DEL PATRIMONIO NETO DEL EJERCICIO		2,360,335.15	20,276.58		2,380,611.73
1.- Resultado del Ejercicio: Ahorro		2,360,335.15	20,276.58		2,380,611.73
PATRIMONIO NETO AL FINAL DEL EJERCICIO		2,360,335.15	20,276.58		3,251,467.96

ELABORÓ

C.P. CARMEN FLORES SÁNCHEZ
SUBDIRECTORA DE ADMINISTRACIÓN

REVISÓ

C.P. ZENÓN DE JESÚS GUERRERO FIGUEROA
DIRECTOR DE ADMINISTRACIÓN Y REGISTRO

AUTORIZÓ

SALVADOR SANDOVAL BALAZUELOS
DIRECTOR GENERAL

BAJO PROTESTA DE DECIR VERDAD DECLARAMOS QUE LOS ESTADOS FINANCIEROS Y SUS NOTAS, SON RAZONABLEMENTE CORRECTOS Y SON RESPONSABILIDAD DEL EMISOR.



Comisión Estatal
de Mejora
Regulatoria

COMISIÓN ESTATAL DE MEJORA REGULATORIA
ESTADO DE VARIACIONES EN EL PATRIMONIO
DEL 01 AL 31 DE ENERO DE 2014
(CIFRAS EN PESOS)

CONCEPTO	PATRIMONIO CONTRIBUIDO	PATRIMONIO GENERADO DE EJERCICIOS ANTERIORES	PATRIMONIO GENERADO DEL EJERCICIO	AJUSTES POR CAMBIOS DE VALOR	TOTAL
PATRIMONIO NETO AL FINAL DEL EJERCICIO ANTERIOR	870,856.23	-			870,856.23
RECTIFICACIONES DE RESULTADOS DE EJERCICIOS ANTERIORES	-	-	-		-
1.- Cambios en Políticas Contables	-	-	-		-
PATRIMONIO NETO INICIAL AJUSTADO DEL EJERCICIO	870,856.23	-	-		870,856.23
VARIACIONES DEL PATRIMONIO NETO DEL EJERCICIO		2,360,335.15	(41,530.08)		2,318,805.07
1.- Resultado del Ejercicio: desahorro		2,360,335.15	(41,530.08)		2,318,805.07
PATRIMONIO NETO AL FINAL DEL EJERCICIO		2,360,335.15	(41,530.08)		3,189,661.30

ELABORÓ

C.P. CARMEN FLORES SANCHEZ
SUBDIRECTORA DE ADMINISTRACIÓN

REVISÓ

C.P. ZENÓN DE JESÚS GUERRERO FIGUEROA
DIRECTOR DE ADMINISTRACIÓN Y REGISTRO

AUTORIZÓ

SALVADOR SANDOVAL PALAZUELOS
DIRECTOR GENERAL

BAJO PROTESTA DE DECIR VERDAD DECLARAMOS QUE LOS ESTADOS FINANCIEROS Y SUS NOTAS, SON RAZONABLEMENTE CORRECTOS Y SON RESPONSABILIDAD DEL EMISOR.

COMISIÓN ESTATAL DE MEJORA REGULATORIA
ESTADO DE FLUJO DE EFECTIVO
DEL 01 DE ENERO AL 31 DE MARZO DEL 2014
(CIFRAS EN PESOS)

	ENERO	FEBRERO	MARZO
FLUJOS DE EFECTIVO DE LAS ACTIVIDADES DE OPERACIÓN			
ORIGEN	\$ 298,658.93	\$ 405,486.26	\$ 365,744.16
TRANSF, ASIGNACIONES, SUBSIDIOS Y OTRAS AYUDAS	298,657.60	405,484.62	365,742.28
TRANSF INTERNAS Y ASIGNACIONES AL SECTOR PÚBLICO	298,657.60	405,484.62	365,742.28
ESTATALES			
OTROS INGRESOS Y BENEFICIOS	1.33	1.64	1.88
INGRESOS FINANCIEROS			
OTROS INGRESOS FINANCIEROS	1.33	1.64	1.88
OTROS INGRESOS	-		
FIDECOMP			
APLICACIÓN	\$ 302,838.02	\$ 306,328.65	\$ 285,978.80
GASTOS DE FUNCIONAMIENTO	302,838.02	306,328.65	285,978.80
SERVICIOS PERSONALES	275,591.11	253,421.34	253,638.18
MATERIALES Y SUMINISTROS	6,829.43	28,240.99	16,980.28
SERVICIOS GENERALES	20,417.48	24,666.32	15,360.34
Bienes Muebles, Inmuebles e Intangibles			
FLUJOS NETOS DE EFECTIVO DE LAS ACTIVIDADES DE OPERACIÓN	-\$ 4,179.09	\$ 99,157.61	\$ 79,765.36
FLUJOS DE EFECTIVO DE LAS ACTIVIDADES DE INVERSIÓN			
ORIGEN	-		
TRANSFERENCIAS INTERNAS Y ASIGNACIONES AL SECTOR PÚBLICO			
APLICACIÓN	-		
BIENES INMUEBLES Y MUEBLES			
FLUJOS NETOS DE EFECTIVO DE LAS ACTIVIDADES DE INVERSIÓN	-		
AUMENTOS DE ACTIVOS	(457,264.32)	26,428.93	(594.43)
DEUDORES DIVERSOS	(23,351.52)	17,251.47	3,628.45
CUENTAS POR COBRAR	(431,569.20)	-	-
CONTRIBUCIONES POR RECUPERAR	91.38	91.38	91.38
SEGUROS PAGADOS POR ANTICIPADO	(2,434.98)	9,086.08	(4,314.26)
DISMINUCIÓN DE PASIVOS	420,433.74	(4,604.48)	72,300.99
SERVICIOS PERSONALES POR PAGAR	-	-	-
PROVEEDORES POR PAGAR A CORTO PLAZO	420,527.36	-	76,905.11
RETENCIONES Y CONTRIBUCIONES POR PAGAR A CORTO PLAZO	(93.62)	4,604.48	(4,604.12)
OTRAS CUENTAS POR PAGAR A CORTO PLAZO			
AUMENTOS DE PATRIMONIO			
RESULTADO DE EJERCICIOS ANTERIORES			
FLUJOS NETOS DE AUMENTO DE ACTIVOS, PATRIMONIO Y DISMINUCIÓN DE PASIVOS	36,830.58	(21,824.45)	(71,706.56)
INCREMENTO NETO EN EL EFECTIVO Y EQUIVALENTES AL EFECTIVO	32,651.49	77,333.16	8,058.80
EFECTIVO Y EQUIVALENTES AL EFECTIVO AL INICIO DEL EJERCICIO	1,182,350.85	1,215,002.34	1,292,335.50
EFECTIVO Y EQUIVALENTES AL EFECTIVO AL FINAL DEL EJERCICIO	\$ 1,215,002.34	1,292,335.50	1,300,394.30

ELABORÓ

C.P. CARMEN FLORES SÁNCHEZ
SUBDIRECTORA DE ADMINISTRACIÓN

REVISÓ

C.P. ZENÓN DE JESÚS GUERRERO FIGUEROA

AUTORIZÓ

SALVADOR SANDOVAL PALAZUELOS
DIRECTOR GENERAL

COMISIÓN ESTATAL DE MEJORA REGULATORIA
ESTADO DE FLUJO DE EFECTIVO
DEL 01 DE ENERO AL 28 DE FEBRERO DEL 2014
(CIFRAS EN PESOS)

	ENERO	FEBRERO
FLUJOS DE EFECTIVO DE LAS ACTIVIDADES DE OPERACIÓN		
ORIGEN	\$ 298,658.93	\$ 405,486.26
TRANSF. ASIGNACIONES, SUBSIDIOS Y OTRAS AYUDAS	298,657.60	405,484.62
TRANSF INTERNAS Y ASIGNACIONES AL SECTOR PÚBLICO ESTATALES	298,657.60	405,484.62
OTROS INGRESOS Y BENEFICIOS	1.33	1.64
INGRESOS FINANCIEROS		
OTROS INGRESOS FINANCIEROS	1.33	1.64
OTROS INGRESOS	-	-
FIDECOMP		
APLICACIÓN	\$ 302,838.02	\$ 306,328.65
GASTOS DE FUNCIONAMIENTO	302,838.02	306,328.65
SERVICIOS PERSONALES	275,591.11	253,421.34
MATERIALES Y SUMINISTROS	6,829.43	28,240.99
SERVICIOS GENERALES	20,417.48	24,666.32
Bienes Muebles, Inmuebles e Intangibles		
OPERACIÓN	-\$ 4,179.09	\$ 99,157.61
FLUJOS DE EFECTIVO DE LAS ACTIVIDADES DE INVERSIÓN		
ORIGEN	-	-
TRANSFERENCIAS INTERNAS Y ASIGNACIONES AL SECTOR PÚBLICO		
APLICACIÓN	-	-
BIENES INMUEBLES Y MUEBLES		
FLUJOS NETOS DE EFECTIVO DE LAS ACTIVIDADES DE	-	-
AUMENTOS DE ACTIVOS	(457,264.32)	26,428.93
DEUDORES DIVERSOS	(23,351.62)	17,251.47
CUENTAS POR COBRAR	(431,569.20)	-
CONTRIBUCIONES POR RECUPERAR	91.38	91.38
SEGUROS PAGADOS POR ANTICIPADO	(2,434.98)	9,086.08
DISMINUCIÓN DE PASIVOS	420,433.74	(4,604.48)
SERVICIOS PERSONALES POR PAGAR	-	-
PROVEEDORES POR PAGAR A CORTO PLAZO	420,527.36	-
RETENCIONES Y CONTRIBUCIONES POR PAGAR A CORTO PLAZO	(93.62)	4,604.48
OTRAS CUENTAS POR PAGAR A CORTO PLAZO		-
AUMENTOS DE PATRIMONIO		
RESULTADO DE EJERCICIOS ANTERIORES		
FLUJOS NETOS DE AUMENTO DE ACTIVOS, PATRIMONIO Y DISMINUCIÓN DE PASIVOS	36,830.58	(21,824.45)
INCREMENTO NETO EN EL EFECTIVO Y EQUIVALENTES AL EFECTIVO	32,651.49	77,333.16
EFECTIVO Y EQUIVALENTES AL EFECTIVO AL INICIO DEL EJERCICIO	1,182,350.85	1,215,002.34
EFECTIVO Y EQUIVALENTES AL EFECTIVO AL FINAL DEL EJERCICIO	\$ 1,215,002.34	1,292,335.50

ELABORÓ

C.P. CARMEN FLORES SÁNCHEZ
SUBDIRECTORA DE ADMINISTRACIÓN




REVISÓ

C.P. ZENÓN DE JESÚS GUERRERO FIGUEROA
DIRECTOR DE ADMINISTRACIÓN Y REGISTRO

AUTORIZO

SALVADOR SANDOVAL PALAZUELOS
DIRECTOR GENERAL

COMISIÓN ESTATAL DE MEJORA REGULATORIA
ESTADO DE FLUJO DE EFECTIVO
DEL 01 AL 31 DE ENERO DE 2014
 (CIFRAS EN PESOS)

	ENERO	
FLUJOS DE EFECTIVO DE LAS ACTIVIDADES DE OPERACIÓN		
ORIGEN	\$ 298,658.93	
TRANSF. ASIGNACIONES, SUBSIDIOS Y OTRAS AYUDAS	298,657.60	
TRANSF INTERNAS Y ASIGNACIONES AL SECTOR PÚBLICO	298,657.60	
ESTATALES		
OTROS INGRESOS Y BENEFICIOS	1.33	
INGRESOS FINANCIEROS		
OTROS INGRESOS FINANCIEROS	1.33	
OTROS INGRESOS	-	
FIDECOMP		
APLICACIÓN	\$ 302,838.02	
GASTOS DE FUNCIONAMIENTO	302,838.02	
SERVICIOS PERSONALES	275,591.11	
MATERIALES Y SUMINISTROS	6,829.43	
SERVICIOS GENERALES	20,417.48	
Bienes Muebles, Inmuebles e Intangibles		
FLUJOS NETOS DE EFECTIVO DE LAS ACTIVIDADES DE OPERACIÓN	-\$ 4,179.09	
FLUJOS DE EFECTIVO DE LAS ACTIVIDADES DE INVERSIÓN		
ORIGEN	-	
TRANSFERENCIAS INTERNAS Y ASIGNACIONES AL SECTOR PÚBLICO		
APLICACIÓN	-	
BIENES INMUEBLES Y MUEBLES		
FLUJOS NETOS DE EFECTIVO DE LAS ACTIVIDADES DE INVERSIÓN	-	
AUMENTOS DE ACTIVOS	(457,264.32)	
DEUDORES DIVERSOS	(23,351.52)	
CUENTAS POR COBRAR	(431,569.20)	
CONTRIBUCIONES POR RECUPERAR	91.38	
SEGUROS PAGADOS POR ANTICIPADO	(2,434.98)	
DISMINUCIÓN DE PASIVOS	420,433.74	
SERVICIOS PERSONALES POR PAGAR		
PROVEEDORES POR PAGAR A CORTO PLAZO	420,527.36	
RETENCIONES Y CONTRIBUCIONES POR PAGAR A CORTO PLAZO	(93.62)	
OTRAS CUENTAS POR PAGAR A CORTO PLAZO		
AUMENTOS DE PATRIMONIO		
RESULTADO DE EJERCICIOS ANTERIORES		
FLUJOS NETOS DE AUMENTO DE ACTIVOS, PATRIMONIO Y DISMINUCIÓN DE PASIVOS	36,830.58	
INCREMENTO NETO EN EL EFECTIVO Y EQUIVALENTES AL EFECTIVO	32,651.49	
EFFECTIVO Y EQUIVALENTES AL EFECTIVO AL INICIO DEL EJERCICIO	1,182,350.85	
EFFECTIVO Y EQUIVALENTES AL EFECTIVO AL FINAL DEL EJERCICIO	\$ 1,215,002.34	
ELABORÓ	REVISÓ	AUTORIZÓ
		
C.P. CARMEN FLORES SANCHEZ SUBDIRECTORA DE ADMINISTRACIÓN	C.P. ZENÓN DE JESÚS GUERRERO FIGUEROA DIRECTOR DE ADMINISTRACIÓN Y REGISTRO	SALVADOR SANDOVAL PALAZUELO DIRECTOR GENERAL

BAJO PROTESTA DE DECIR VERDAD DECLARAMOS QUE LOS ESTADOS FINANCIEROS Y SUS NOTAS, SON RAZONABLEMENTE CORRECTOS Y SON RESPONSABILIDAD DEL EMISOR.



Comisión Estatal
de Mejora
Regulatoria

COMISIÓN ESTATAL DE MEJORA REGULATORIA
ESTADO ANALÍTICO DE INGRESOS PRESUPUESTARIOS
DEL 1 AL 31 DE MARZO DE 2014
(CIFRAS EN PESOS)

FUENTE DE INGRESO	ESTIMACIÓN MENSUAL	MODIFICADO	DEVENGADO	RECAUDADO	AVANCE DE RECAUDACIÓN /ESTIMACIÓN
PARTIC, APORT, TRANSF, ASIGN, SUBSID Y OTRAS AYUDAS	345,542.28	385,942.28	385,942.28	365,742.28	105.85%
TRANSF INTERNAS Y ASIGNACIONES AL SECTOR PÚBLICO	345,542.28	385,942.28	385,942.28	365,742.28	105.85%
ESTATALES	345,542.28	385,942.28	385,942.28	365,742.28	105.85%
OTROS INGRESOS Y BENEFICIOS	-	-	-	1.88	100.00%
OTROS INGRESOS FINANCIEROS			-	1.88	100.00%
TOTAL	345,542.28	385,942.28	385,942.28	365,744.16	94.77%

ELABORÓ

C.P. CARMEN FLORES SÁNCHEZ
SUBDIRECTORA DE ADMINISTRACIÓN

REVISÓ

C.P. ZENÓN DE JESÚS GUERRERO FIGUEROA
DIRECTOR DE ADMINISTRACIÓN Y REGISTRO

AUTORIZÓ

SALVADOR SANDOVAL PALAZUELOS
DIRECTOR GENERAL

BAJO PROTESTA DE DECIR VERDAD DECLARAMOS QUE LOS ESTADOS FINANCIEROS Y SUS NOTAS, SON RAZONABLEMENTE CORRECTOS Y SON RESPONSABILIDAD DEL EMISOR.



COMISIÓN ESTATAL DE MEJORA REGULATORIA
ESTADO ANALÍTICO DE INGRESOS PRESUPUESTARIOS
DEL 1 AL 28 DE FEBRERO DE 2014
(CIFRAS EN PESOS)

FUENTE DE INGRESO	ESTIMACIÓN MENSUAL	MODIFICADO	DEVENGADO	RECAUDADO	AVANCE DE RECAUDACIÓN / ESTIMACIÓN
PARTIC, APORT, TRANSF, ASIGN, SUBSID Y OTRAS AYUDAS	385,942.28	385,942.28	385,942.28	405,484.62	105.06%
TRANSF INTERNAS Y ASIGNACIONES AL SECTOR PÚBLICO	385,942.28	385,942.28	385,942.28	405,484.62	105.06%
ESTATALES	385,942.28	385,942.28	385,942.28	405,484.62	105.06%
OTROS INGRESOS Y BENEFICIOS	-	-	-	1.64	100.00%
OTROS INGRESOS FINANCIEROS			-	1.64	100.00%
OROS INGRESOS	-	-	-	-	100.00%
TOTAL	385,942.28	385,942.28	385,942.28	405,486.26	105.06%

ELABORÓ


C.P. CARMEN FLORES SANCHEZ
SUBDIRECTORA DE ADMINISTRACIÓN

REVISÓ


C.P. ZENÓN DE JESÚS GUERRERO FIGUEROA
DIRECTOR DE ADMINISTRACIÓN Y REGISTRO

AUTORIZÓ


SALVADOR SANDOVAL PALAZUELOS
DIRECTOR GENERAL

BAJO PROTESTA DE DECIR VERDAD DECLARAMOS QUE LOS ESTADOS FINANCIEROS Y SUS NOTAS, SON RAZONABLEMENTE CORRECTOS Y SON RESPONSABILIDAD DEL EMISOR.



COMISIÓN ESTATAL DE MEJORA REGULATORIA
ESTADO ANALÍTICO DE INGRESOS PRESUPUESTARIOS
DEL 01 AL 31 DE ENERO DE 2014
(CIFRAS EN PESOS)

FUENTE DE INGRESO	ESTIMACIÓN MENSUAL	MODIFICADO	DEVENGADO	RECAUDADO	AVANCE DE RECAUDACIÓN /ESTIMACIÓN
PARTIC, APORT, TRANSF, ASIGN, SUBSID Y OTRAS AYUDAS	361,842.28	361,842.28	361,842.28	298,657.06	82.54%
TRANSF INTERNAS Y ASIGNACIONES AL SECTOR PÚBLICO	361,842.28	361,842.28	361,842.28	298,657.06	82.54%
ESTATALES	361,842.28	361,842.28	361,842.28	298,657.06	82.54%
OTROS INGRESOS Y BENEFICIOS	-	-	-	1.33	100.00%
OTROS INGRESOS FINANCIEROS				1.33	100.00%
TOTAL	361,842.28	361,842.28	361,842.28	298,658.39	82.54%

ELABORÓ


C.P. CARMEN FLORES SÁNCHEZ
SUBDIRECTORA DE ADMINISTRACIÓN

REVISÓ


C.P. ZENÓN DE JESÚS GUERRERO FIGUEROA
DIRECTOR DE ADMINISTRACIÓN Y REGISTRO

AUTORIZÓ


SALVADOR SANDOVAL PALAZUELOS
DIRECTOR GENERAL

BAJO PROTESTA DE DECIR VERDAD DECLARAMOS QUE LOS ESTADOS FINANCIEROS Y SUS NOTAS, SON RAZONABLEMENTE CORRECTOS Y SON RESPONSABILIDAD DEL EMISOR.



COMISIÓN ESTATAL DE MEJORA REGULATORIA
ESTADO ANALÍTICO DEL ACTIVO
DEL 01 AL 31 DE MARZO DE 2014
(CIFRAS EN PESOS)

SALDO DEL ACTIVO NETO	SALDO INICIAL	CARGOS DEL PERIODO	ABONOS DEL PERIODO	SALDO FINAL	FLUJO DEL PERIODO
ACTIVO CIRCULANTE	1,352,091.05	453,377.33	445,912.96	1,359,555.42	-11,778.63
Efectivo y Equivalentes	1,292,335.50	449,386.50	441,327.70	1,300,394.30	-8,058.80
Efectivo	4,463.21	0.00	0.00	4,463.21	0.00
Fondo Fijo	4,463.21	0.00	0.00	4,463.21	0.00
Bancos	1,287,872.29	449,386.50	441,327.70	1,295,931.09	-8,058.80
Banamex 107 8135928	0.00	0.00	0.00	0.00	0.00
Bancomer 188277168 CEMER	280,935.72	43,644.22	294,435.89	30,144.05	250,791.67
Bancomer 0193152626 MUNICIPIOS	0.00	0.00	0.00	0.00	0.00
Banamex 4743676 proy. Arquitectura WEB	0.00	0.00	0.00	0.00	0.00
Banamex 4339492 Obra Edificio	1,006,936.57	0.00	452.40	1,006,484.17	452.40
Bajo 00769198 CEMER	0.00	405,742.28	146,439.41	259,302.87	-259,302.87
Derechos a recibir Efectivo o Equivalent	59,755.55	3,990.83	4,585.26	39,259.91	-3,719.83
Deudores Diversos	27,990.67	3,628.45	0.00	31,619.12	-3,628.45
Salvador Sandoval Palazuelos	596.97	112.79	0.00	709.76	-112.79
Zenón de Jesús Guerrero Figueroa	26,575.73	3,277.71	0.00	29,853.44	-3,277.71
Eduardo Breton Ochoa	817.97	237.95	0.00	1,055.92	-237.95
Contribuciones por Recuperar a Corto Plazo	31,764.88	362.38	4,585.26	7,640.79	-91.38
Subsidio para el Empleo	7,549.41	362.38	271.00	7,640.79	-91.38
Seguros pagados por anticipado	24,215.47	0.00	4,314.26	19,901.21	4,314.26
Amortización de seguros	0.00	0.00	0.00	0.00	0.00
ACTIVO NO CIRCULANTE	2,167,810.41	0.00	37,350.95	2,130,459.46	0.00
Bienes Muebles	2,167,810.41	0.00	37,350.95	2,003,834.01	0.00
Mobiliario y Equipo de Administración	1,720,091.64	0.00	0.00	1,720,091.64	0.00
Mobiliario y Equipo de Administración	183,473.25	0.00	0.00	183,473.25	0.00
Equipo de Cómputo y Tecnologías	1,536,618.39	0.00	0.00	1,536,618.39	0.00
Otros Mobiliarios y Equipos	408,970.00	0.00	0.00	408,970.00	0.00
Equipo de Transporte	408,970.00	0.00	0.00	408,970.00	0.00
Vehículos y Equipo de Transporte	408,970.00	0.00	0.00	408,970.00	0.00
Activos intangibles	602,858.99	0.00	0.00	602,858.99	0.00
Licencias	602,858.99	0.00	0.00	602,858.99	0.00
Depreciaciones, Deterioro	-564,110.22	0.00	37,350.95	-601,461.17	37,350.95
Depreciación Acumulada de Equipo de Cómputo	-439,651.43	0.00	35,184.29	-474,835.72	35,048.79
Mobiliario y equipo de Administración	- 2,855.66	0.00	135.50	-2,991.16	35,048.79
Equipo de cómputo y tecnologías de la	- 436,795.77	0.00	35,048.79	-471,844.56	35,048.79
Amortización Acumulada de Activos	- 124,458.79	0.00	2,166.66	-126,625.45	2,166.66
Amortización de licencias	- 124,458.79	0.00	2,166.66	-126,625.45	2,166.66
TOTAL ACTIVO	3,519,901.46	453,377.33	483,263.91	3,490,014.88	-11,778.63

ELABORÓ

C.P. CARMEN FLORES SÁNCHEZ
SUBDIRECTORA DE ADMINISTRACIÓN

REVISÓ

C.P. ZENÓN DE JESÚS GUERRERO FIGUEROA
DIRECTOR DE ADMINISTRACIÓN Y REGISTRO

AUTORIZÓ

SALVADOR SANDOVAL PALAZUELOS
DIRECTOR GENERAL

BAJO PROMESA DE DECIR VERDAD DECLARAMOS QUE LOS ESTADOS FINANCIEROS Y SUS NOTAS, SON RAZONABLEMENTE CORRECTOS Y SON RESPONSABILIDAD DEL EMISOR.



COMISIÓN ESTATAL DE MEJORA REGULATORIA
ESTADO ANALÍTICO DEL ACTIVO
DEL 01 AL 28 DE FEBRERO DE 2014
(CIFRAS EN PESOS)

SALDO DEL ACTIVO NETO	SALDO INICIAL	CARGOS DEL PERIODO	ABONOS DEL PERIODO	SALDO FINAL	FLUJO DEL PERIODO
ACTIVO CIRCULANTE	1,248,328.96	441,413.81	337,651.72	1,352,091.05	-94,676.01
Efectivo y Equivalentes	1,215,002.34	407,551.36	330,218.20	1,292,335.50	-77,333.16
Efectivo	4,500.00	0.00	36.79	4,463.21	36.79
Fondo Fijo	4,500.00	0.00	36.79	4,463.21	36.79
Bancos	1,210,502.34	407,551.36	330,181.41	1,287,872.29	-77,369.95
Bancomer 188277168 CEMER	203,113.37	407,551.36	329,729.01	280,935.72	-77,822.35
Banamex 4339492 Obra Edificio	1,007,388.97	0.00	452.40	1,006,936.57	452.40
Derechos a recibir Efectivo o Equivalent	33,326.62	33,862.45	7,433.52	35,540.08	-17,342.85
Deudores Diversos	10,739.20	20,316.57	3,065.10	27,990.67	-17,251.47
Paulino Lugo Rabadán	1,365.10	0.00	1,365.10	0.00	1,365.10
Eduardo Breton Ochoa	568.14	249.83	0.00	817.97	-249.83
Contribuciones por Recuperar a Corto Plazo	22,587.42	13,545.88	4,368.42	7,549.41	-91.38
Subsidio para el Empleo	7,458.03	362.38	271.00	7,549.41	-91.38
Seguros pagados por anticipado	15,129.39	13,183.50	4,097.42	24,215.47	-9,086.08
ACTIVO NO CIRCULANTE	2,205,161.36	0.00	37,350.95	2,167,810.41	0.00
Bienes Muebles	2,205,161.36	0.00	37,350.95	2,043,351.62	0.00
Mobiliario y Equipo de Administración	1,720,091.64	0.00	0.00	1,720,091.64	0.00
Mobiliario y Equipo de Administración	183,473.25	0.00	0.00	183,473.25	0.00
Equipo de Cómputo y Tecnologías	1,536,618.39	0.00	0.00	1,536,618.39	0.00
Otros Mobiliarios y Equipos	408,970.00	0.00	0.00	408,970.00	0.00
Equipo de Transporte	408,970.00	0.00	0.00	408,970.00	0.00
Vehículos y Equipo de Transporte	408,970.00	0.00	0.00	408,970.00	0.00
Activos intangibles	602,858.99	0.00	0.00	602,858.99	0.00
Licencias	602,858.99	0.00	0.00	602,858.99	0.00
Depreciaciones, Deterioro	-526,759.27	0.00	37,350.95	-564,110.22	37,350.95
Depreciación Acumulada de Equipo de Cómputo	-404,467.14	0.00	35,184.29	-439,651.43	35,048.79
Mobiliario y equipo de Administración	- 2,720.16	-	135.50	-2,855.66	35,048.79
Equipo de cómputo y tecnologías de la	- 401,746.98	-	35,048.79	-436,795.77	35,048.79
Amortización Acumulada de Activos	- 122,292.13	-	2,166.66	-124,458.79	2,166.66
Amortización de licencias	- 122,292.13	-	2,166.66	-124,458.79	2,166.66
TOTAL ACTIVO	3,453,490.32	441,413.81	375,002.67	3,519,901.46	-94,676.01

ELABORÓ

C.P. CARMEN FLORES SÁNCHEZ
SUBDIRECTORA DE ADMINISTRACIÓN

REVISÓ

C.P. ZENÓN DE JESÚS GUERRERO FIGUEROA
DIRECTOR DE ADMINISTRACIÓN Y REGISTRO

AUTORIZÓ

SALVADOR SANDOVAL PALAZUELOS
DIRECTOR GENERAL

BAJO PROTESTA DE DECIR VERDAD DECLARAMOS QUE LOS ESTADOS FINANCIEROS Y SUS NOTAS, SON RAZONABLEMENTE CORRECTOS Y SON RESPONSABILIDAD DEL EMISOR.

COMISIÓN ESTATAL DE MEJORA REGULATORIA
ESTADO ANALÍTICO DEL ACTIVO
DEL 01 AL 31 DE ENERO DE 2014
(CIFRAS EN PESOS)

SALDO DEL ACTIVO NETO	SALDO INICIAL	CARGOS DEL PERIODO	ABONOS DEL PERIODO	SALDO FINAL	FLUJO DEL PERIODO
ACTIVO CIRCULANTE	1,672,941.79	773,755.67	1,198,368.50	1,248,328.96	422,177.85
Efectivo y Equivalentes	1,182,350.85	765,736.47	733,084.98	1,215,002.34	-32,651.49
Efectivo	0.00	4,500.00	0.00	4,500.00	-4,500.00
Fondo Fijo	0.00	4,500.00	0.00	4,500.00	-4,500.00
Bancos	1,182,350.85	761,236.47	733,084.98	1,210,502.34	-28,151.49
Bancomer 188277168 CEMER	174,509.48	761,236.47	732,632.58	203,113.37	-28,603.89
Banamex 4339492 Obra Edificio	1,007,841.37	0.00	452.40	1,007,388.97	452.40
Derechos a recibir Efectivo o Equivalent	490,590.94	8,019.20	465,283.52	18,197.23	454,829.34
Deudores Diversos	465,659.92	7,656.82	462,577.54	10,739.20	454,920.72
Cuentas por cobrar a corto plazo	431,569.20	0.00	431,569.20	0.00	431,569.20
Salvador Sandoval Palazuelos	1,914.62	213.11	0.00	2,127.73	-213.11
Zenón de Jesús Guerrero Figueroa	466.81	6,211.42	0.00	6,678.23	-6,211.42
Paulino Lugo Rabadán	365.10	1,192.35	192.35	1,365.10	-1,000.00
Eduardo Breton Ochoa	528.20	39.94	0.00	568.14	-39.94
Instituto de Credito	30,815.99	0.00	30,815.99	0.00	30,815.99
Contribuciones por Recuperar a Corto Plazo	24,931.02	362.38	2,705.98	7,458.03	-91.38
Subsidio para el Empleo	7,366.65	362.38	271.00	7,458.03	-91.38
Seguros pagados por anticipado	17,564.37	0.00	2,434.98	15,129.39	2,434.98
ACTIVO NO CIRCULANTE	2,242,512.35	0.00	37,350.99	2,205,161.36	0.00
Bienes Muebles	2,242,512.35	0.00	37,350.99	2,082,869.23	0.00
Mobiliario y Equipo de Administración	1,720,091.64	0.00	0.00	1,720,091.64	0.00
Mobiliario y Equipo de Administración	183,473.25	0.00	0.00	183,473.25	0.00
Equipo de Cómputo y Tecnologías	1,536,618.39	0.00	0.00	1,536,618.39	0.00
Otros Mobiliarios y Equipos	408,970.00	0.00	0.00	408,970.00	0.00
Equipo de Transporte	408,970.00	0.00	0.00	408,970.00	0.00
Vehículos y Equipo de Transporte	408,970.00	0.00	0.00	408,970.00	0.00
Activos intangibles	602,858.99	0.00	0.00	602,858.99	0.00
Licencias	602,858.99	0.00	0.00	602,858.99	0.00
Depreciaciones, Deterioro	-489,408.28	0.00	37,350.99	-526,759.27	37,350.99
Depreciación Acumulada de Equipo de Cómputo	-369,282.81	0.00	35,184.33	-404,467.14	35,048.83
Mobiliario y equipo de Administración	-2,584.66	0.00	135.50	-2,720.16	35,048.83
Equipo de cómputo y tecnologías de la	-366,698.15	0.00	35,048.83	-401,746.98	35,048.83
Amortización Acumulada de Activos	-120,125.47	0.00	2,166.66	-122,292.13	2,166.66
Amortización de licencias	-120,125.47	0.00	2,166.66	-122,292.13	2,166.66
TOTAL ACTIVO	3,915,454.14	773,755.67	1,235,719.49	3,453,490.32	422,177.85

ELABORÓ

C.P. CARMEN FLORES SÁNCHEZ
SUBDIRECTORA DE ADMINISTRACIÓN

REVISÓ

C.P. ZENÓN DE JESÚS GUERRERO FIGUEROA
DIRECTOR DE ADMINISTRACIÓN Y REGISTRO

AUTORIZÓ

SALVADOR SANDOVAL PALAZUELOS
DIRECTOR GENERAL

BAJO PROTESTA DE DECIR VERDAD DECLARAMOS QUE LOS ESTADOS FINANCIEROS Y SUS NOTAS, SON RAZONABLEMENTE CORRECTOS Y SON RESPONSABILIDAD DEL EMISOR.

COMISIÓN ESTATAL DE MEJORA REGULATORIA
 ESTADO DEL EJERCICIO DEL PRESUPUESTO 2014
 AL 31 DE MARZO DE 2014
 (CIFRAS EN PESOS)

		PRESUPUESTO												
CONCEPTO	PRESUPUESTO POR EJERCER FEBRERO	PRESUPUESTO DE EGRESOS APROBADO MARZO	AMPLIACIONES / REDUCCIONES	PRESUPUESTO VIGENTE	COMPROMETIDO	PRESUPUESTO DISPONIBLE PARA COMPROMETER	DEVENGADO	COMPROMETIDO NO DEVENGADO	PRESUPUESTO SIN DEVENGAR	EJERCIDO	PAGADO	CUENTAS POR PAGAR (DEUDA)	PRESUPUESTO POR EJERCER	
TOTAL 1000, 2000, 3000 y 5000	131,241.97	345,542.25	0.00	476,784.22	282,026.92	194,757.30	282,026.92	0.00	194,757.30	282,026.92	282,026.92	0.00	194,757.30	
1-0-0 REMUNERACIONES AL PERSONAL	58,171.89	298,657.57	0.00	356,829.46	250,734.18	106,095.28	250,734.18	0.00	106,095.28	250,734.18	250,734.18	0.00	106,095.28	
1-1-0-0 REMUNERACIONES AL PERSONAL DE CARACTER PERMANENTE	0.00	100,944.44	0.00	100,944.44	100,944.44	0.00	100,944.44	0.00	0.00	100,944.44	100,944.44	0.00	0.00	
1-1-3-0 SUELDOS BASE AL PERSONAL PERMANENTE	0.00	100,944.44	0.00	100,944.44	100,944.44	0.00	100,944.44	0.00	0.00	100,944.44	100,944.44	0.00	0.00	
1-1-3-1 Sueldos base al personal permanente	0.00	100,944.44	0.00	100,944.44	100,944.44	0.00	100,944.44	0.00	0.00	100,944.44	100,944.44	0.00	0.00	
1-3-0-0 REMUNERACIONES ADICIONALES Y ESPECIALES	540.84	141,557.86	0.00	142,098.70	141,287.26	811.44	141,287.26	0.00	811.44	141,287.26	141,287.26	0.00	811.44	
1-3-2-0 PRIMAS DE VACACIONES, DOMINICAL Y GRATIFICACION DE FIN DE AÑO	0.00	0.00	0.00	0.00	0.00	0.00	0.00	0.00	0.00	0.00	0.00	0.00	0.00	
1-3-2-1 Prima de vacaciones	0.00	0.00	0.00	0.00	0.00	0.00	0.00	0.00	0.00	0.00	0.00	0.00	0.00	
1-3-2-3 Gratificación de fin de año	0.00	0.00	0.00	0.00	0.00	0.00	0.00	0.00	0.00	0.00	0.00	0.00	0.00	
1-3-4-0 COMPENSACIONES	540.84	141,557.86	0.00	142,098.70	141,287.26	811.44	141,287.26	0.00	811.44	141,287.26	141,287.26	0.00	811.44	
1-3-4-1 Otras compensaciones	540.84	141,557.86	0.00	142,098.70	141,287.26	811.44	141,287.26	0.00	811.44	141,287.26	141,287.26	0.00	811.44	
1-4-0-0 SEGURIDAD SOCIAL	57,631.05	55,792.89	0.00	113,423.94	8,140.10	105,283.84	8,140.10	0.00	105,283.84	8,140.10	8,140.10	0.00	105,283.84	
1-4-1-0 APORTACIONES DE SEGURIDAD SOCIAL	55,857.69	43,357.52	0.00	99,215.21	0.00	99,215.21	0.00	0.00	99,215.21	0.00	0.00	0.00	99,215.21	
1-4-1-1 Cuotas al IMSS	55,857.69	43,357.52	0.00	99,215.21	0.00	99,215.21	0.00	0.00	99,215.21	0.00	0.00	0.00	99,215.21	
1-4-2-0 APORTACIONES A FONDOS DE VIVIENDA	1,773.36	9,026.78	0.00	10,800.14	8,140.10	2,660.04	8,140.10	0.00	2,660.04	8,140.10	8,140.10	0.00	2,660.04	
1-4-2-2 ICTSGEM	1,773.36	9,026.78	0.00	10,800.14	8,140.10	2,660.04	8,140.10	0.00	2,660.04	8,140.10	8,140.10	0.00	2,660.04	
1-4-4-0 APORTACIONES PARA SEGUROS	0.00	3,408.59	0.00	3,408.59	0.00	3,408.59	0.00	0.00	3,408.59	0.00	0.00	0.00	3,408.59	
1-4-4-1 Aportaciones para Seguros de vida	0.00	3,408.59	0.00	3,408.59	0.00	3,408.59	0.00	0.00	3,408.59	0.00	0.00	0.00	3,408.59	
1-4-4-2 Aportaciones Gastos Médicos Mayores	0.00	0.00	0.00	0.00	0.00	0.00	0.00	0.00	0.00	0.00	0.00	0.00	0.00	
1-5-0-0 OTRAS PRESTACIONES SOCIALES Y ECONOMICAS	0.00	362.38	0.00	362.38	362.38	0.00	362.38	0.00	0.00	362.38	362.38	0.00	0.00	
1-5-9-0 OTRAS PRESTACIONES SOCIALES Y ECONOMICAS	0.00	362.38	0.00	362.38	362.38	0.00	362.38	0.00	0.00	362.38	362.38	0.00	0.00	
1-5-9-7 Bonificación Fiscal / Subsidio para el Empleo	0.00	362.38	0.00	362.38	362.38	0.00	362.38	0.00	0.00	362.38	362.38	0.00	0.00	
2-0-0 MATERIALES Y SUMINISTROS	9,649.16	17,693.76	0.00	27,342.92	16,980.28	10,362.64	16,980.28	0.00	10,362.64	16,980.28	16,980.28	0.00	10,362.64	
2-1-0-0 MATERIALES DE ADMINISTRACION, EMISIÓN DE DOCUMENTOS Y ARTÍCULOS OFICIALES	73.11	6,449.23	-736.37	5,785.97	4,532.60	1,253.37	4,532.60	0.00	1,253.37	4,532.60	4,532.60	0.00	1,253.37	
2-1-1-0 MATERIALES DE ADMINISTRACION, EMISIÓN DE DOCUMENTOS Y ARTÍCULOS OFICIALES	0.00	2,509.05	-1,690.44	818.61	0.00	818.61	0.00	0.00	818.61	0.00	0.00	0.00	818.61	
2-1-1-1 Materiales, útiles y equipos menores de oficina	0.00	2,509.05	-1,690.44	818.61	0.00	818.61	0.00	0.00	818.61	0.00	0.00	0.00	818.61	
2-1-2-0 MATERIALES Y UTILES DE IMPRESIÓN Y REPRODUCCIÓN	0.00	0.00	0.00	0.00	0.00	0.00	0.00	0.00	0.00	0.00	0.00	0.00	0.00	
2-1-2-1 Materiales y útiles de impresión y reproducción	0.00	0.00	0.00	0.00	0.00	0.00	0.00	0.00	0.00	0.00	0.00	0.00	0.00	
2-1-4-0 MATERIALES, ÚTILES Y EQUIPOS MENORES DE TECNOLOGÍAS DE LA INFORMACIÓN Y COMUNICACIONES	0.00	2,873.61	1,309.99	4,183.60	4,183.60	0.00	4,183.60	0.00	0.00	4,183.60	4,183.60	0.00	0.00	
2-1-4-1 Materiales, útiles y equipos menores de tecnologías de la información y comunicaciones	0.00	2,873.61	1,309.99	4,183.60	4,183.60	0.00	4,183.60	0.00	0.00	4,183.60	4,183.60	0.00	0.00	
2-1-5-0 MATERIAL IMPRESO E INFORMACIÓN DIGITAL	73.11	0.00	0.00	73.11	0.00	73.11	0.00	0.00	73.11	0.00	0.00	0.00	73.11	
2-1-5-1 Material impreso e información digital	73.11	0.00	0.00	73.11	0.00	73.11	0.00	0.00	73.11	0.00	0.00	0.00	73.11	
2-1-6-0 MATERIAL DE LIMPIEZA	0.00	1,066.57	-355.92	710.65	349.00	361.65	349.00	0.00	361.65	349.00	349.00	0.00	361.65	
2-1-6-1 Material de limpieza	0.00	1,066.57	-355.92	710.65	349.00	361.65	349.00	0.00	361.65	349.00	349.00	0.00	361.65	
2-2-0-0 ALIMENTOS Y UTENSILIOS	126.69	491.19	297.92	915.80	915.80	0.00	915.80	0.00	0.00	915.80	915.80	0.00	0.00	
2-2-1-0 PRODUCTOS ALIMENTICIOS PARA PERSONAS	126.69	491.19	297.92	915.80	915.80	0.00	915.80	0.00	0.00	915.80	915.80	0.00	0.00	
2-2-1-1 Productos alimenticios para personas	126.69	491.19	297.92	915.80	915.80	0.00	915.80	0.00	0.00	915.80	915.80	0.00	0.00	
2-2-3-0 UTENSILIOS PARA EL SERVICIO DE	0.00	0.00	0.00	0.00	0.00	0.00	0.00	0.00	0.00	0.00	0.00	0.00	0.00	
2-2-3-1 Utensilios para el servicio de alimentación	0.00	0.00	0.00	0.00	0.00	0.00	0.00	0.00	0.00	0.00	0.00	0.00	0.00	
2-4-0-0 MATERIALES Y ARTICULOS DE CONSTRUCCION Y DE REPARACION Y MANTENIMIENTO	0.00	0.00	58.00	58.00	58.00	0.00	58.00	0.00	0.00	58.00	58.00	0.00	0.00	



1/3

COMISIÓN ESTATAL DE MEJORA REGULATORIA
ESTADO DEL EJERCICIO DEL PRESUPUESTO 2014
AL 31 DE MARZO DE 2014
(CIFRAS EN PESOS)

CONCEPTO	PRESUPUESTO												
	PRESUPUESTO POR EJERCER FEBRERO	PRESUPUESTO DE EGRESOS APROBADO MARZO	AMPLIACIONES / REDUCCIONES	PRESUPUESTO VIGENTE	COMPROMETIDO	PRESUPUESTO DISPONIBLE PARA COMPROMETER	DEVENGADO	COMPROMETIDO NO DEVENGADO	PRESUPUESTO SIN DEVENGAR	EJERCIDO	PAGADO	CUENTAS POR PAGAR (DEUDA)	PRESUPUESTO POR EJERCER
2-4-6-0 MATERIAL ELÉCTRICO Y ELECTRÓNICO	0.00	0.00	58.00	58.00	58.00	0.00	58.00	0.00	0.00	58.00	58.00	0.00	0.00
2-4-6-1 Material eléctrico	0.00	0.00	58.00	58.00	58.00	0.00	58.00	0.00	0.00	58.00	58.00	0.00	0.00
2-4-6-2 Material electrónico	0.00	0.00	0.00	0.00	0.00	0.00	0.00	0.00	0.00	0.00	0.00	0.00	0.00
2-4-9-0 OTROS MATERIALES Y ARTICULOS DE CONSTRUCCION Y REPARACION	0.00	0.00	0.00	0.00	0.00	0.00	0.00	0.00	0.00	0.00	0.00	0.00	0.00
2-4-9-1 Otros materiales y artículos de construcción y reparación	0.00	0.00	0.00	0.00	0.00	0.00	0.00	0.00	0.00	0.00	0.00	0.00	0.00
2-6-0-0 COMBUSTIBLES, LUBRICANTES Y ADITIVOS	8,584.02	10,136.67	0.00	18,720.69	10,611.42	8,109.27	10,611.42	0.00	8,109.27	10,611.42	10,611.42	0.00	8,109.27
2-6-1-0 COMBUSTIBLES, LUBRICANTES Y ADITIVOS	8,584.02	10,136.67	0.00	18,720.69	10,611.42	8,109.27	10,611.42	0.00	8,109.27	10,611.42	10,611.42	0.00	8,109.27
2-6-1-1 Combustibles	8,544.02	10,016.67	0.00	18,560.69	10,611.42	7,949.27	10,611.42	0.00	7,949.27	10,611.42	10,611.42	0.00	7,949.27
2-6-1-2 Lubricantes y aditivos	40.00	120.00	0.00	160.00	0.00	160.00	0.00	0.00	160.00	0.00	0.00	0.00	160.00
2-9-0-0 HERRAMIENTAS, REFACCIONES Y ACCESORIOS MENORES	865.34	616.67	380.45	1,862.46	862.46	1,000.00	862.46	0.00	1,000.00	862.46	862.46	0.00	1,000.00
2-9-1-0 HERRAMIENTAS MENORES	0.00	0.00	0.00	0.00	0.00	0.00	0.00	0.00	0.00	0.00	0.00	0.00	0.00
2-9-1-1 Herramientas menores	0.00	0.00	0.00	0.00	0.00	0.00	0.00	0.00	0.00	0.00	0.00	0.00	0.00
2-9-2-0 REFACCIONES Y ACCESORIOS MENORES DE EDIFICIOS	0.00	0.00	0.00	0.00	0.00	0.00	0.00	0.00	0.00	0.00	0.00	0.00	0.00
2-9-2-1 Refacciones y accesorios menores de edificios	0.00	0.00	0.00	0.00	0.00	0.00	0.00	0.00	0.00	0.00	0.00	0.00	0.00
2-9-4-0 REFACCIONES Y ACCESORIOS MENORES DE EQUIPO DE COMPUTO Y TECNOLOGIAS DE LA INFORMACION	400.00	200.00	0.00	600.00	0.00	600.00	0.00	0.00	600.00	0.00	0.00	0.00	600.00
2-9-4-1 Refacciones y accesorios menores de equipo de computo y tecnologías de la información	400.00	200.00	0.00	600.00	0.00	600.00	0.00	0.00	600.00	0.00	0.00	0.00	600.00
2-9-6-0 REFACCIONES Y ACCESORIOS MENORES DE EQUIPO DE TRANSPORTE	465.34	416.67	380.45	1,262.46	862.46	400.00	862.46	0.00	400.00	862.46	862.46	0.00	400.00
2-9-6-1 Refacciones y accesorios	465.34	416.67	380.45	1,262.46	862.46	400.00	862.46	0.00	400.00	862.46	862.46	0.00	400.00
2-9-6-2 Llantas y cámaras	0.00	0.00	0.00	0.00	0.00	0.00	0.00	0.00	0.00	0.00	0.00	0.00	0.00
3-0-0-0 SERVICIOS GENERALES	63,420.92	29,190.92	0.00	92,611.84	14,312.46	78,299.38	14,312.46	0.00	78,299.38	14,312.46	14,312.46	0.00	78,299.38
3-1-0-0 SERVICIOS BASICOS	3,621.71	13,031.17	0.00	16,652.88	7,960.00	8,692.88	7,960.00	0.00	8,692.88	7,960.00	7,960.00	0.00	8,692.88
3-1-1-0 ENERGIA ELECTRICA	2,271.08	3,303.67	0.00	5,574.75	0.00	5,574.75	0.00	0.00	5,574.75	0.00	0.00	0.00	5,574.75
3-1-1-1 Energía eléctrica	2,271.08	3,303.67	0.00	5,574.75	0.00	5,574.75	0.00	0.00	5,574.75	0.00	0.00	0.00	5,574.75
3-1-3-0 AGUA	860.00	430.00	0.00	1,290.00	0.00	1,290.00	0.00	0.00	1,290.00	0.00	0.00	0.00	1,290.00
3-1-3-1 Agua	860.00	430.00	0.00	1,290.00	0.00	1,290.00	0.00	0.00	1,290.00	0.00	0.00	0.00	1,290.00
3-1-4-0 TELEFONIA TRADICIONAL	255.00	4,400.00	0.00	4,655.00	4,654.00	1.00	4,654.00	0.00	1.00	4,654.00	4,654.00	0.00	1.00
3-1-4-1 Telefonía tradicional	255.00	4,400.00	0.00	4,655.00	4,654.00	1.00	4,654.00	0.00	1.00	4,654.00	4,654.00	0.00	1.00
3-1-5-0 TELEFONIA CELULAR	100.63	4,830.00	0.00	4,930.63	3,306.00	1,624.63	3,306.00	0.00	1,624.63	3,306.00	3,306.00	0.00	1,624.63
3-1-5-1 Telefonía celular	100.63	4,830.00	0.00	4,930.63	3,306.00	1,624.63	3,306.00	0.00	1,624.63	3,306.00	3,306.00	0.00	1,624.63
3-1-8-0 SERVICIOS POSTAL Y TELEGRAFICO	135.00	67.50	0.00	202.50	0.00	202.50	0.00	0.00	202.50	0.00	0.00	0.00	202.50
3-1-8-1 Servicio postal	135.00	67.50	0.00	202.50	0.00	202.50	0.00	0.00	202.50	0.00	0.00	0.00	202.50
3-2-0-0 SERVICIOS DE ARRENDAMIENTO	25.18	2,844.00	-1,449.96	1,419.22	0.00	1,419.22	0.00	0.00	1,419.22	0.00	0.00	0.00	1,419.22
3-2-2-0 ARRENDAMIENTO DE EDIFICIOS	0.00	0.00	0.00	0.00	0.00	0.00	0.00	0.00	0.00	0.00	0.00	0.00	0.00
3-2-2-1 Arrendamiento de edificios	0.00	0.00	0.00	0.00	0.00	0.00	0.00	0.00	0.00	0.00	0.00	0.00	0.00
3-2-3-0 ARRENDAMIENTO DE MOBILIARIOS Y EQUIPO DE ADMINISTRACION, EDUCACIONAL Y RECREATIVO	25.18	2,844.00	-1,449.96	1,419.22	0.00	1,419.22	0.00	0.00	1,419.22	0.00	0.00	0.00	1,419.22
3-2-3-1 Arrendamiento de mobiliario y equipo de administración, educacional y recreativo	25.18	2,844.00	-1,449.96	1,419.22	0.00	1,419.22	0.00	0.00	1,419.22	0.00	0.00	0.00	1,419.22
3-2-9-0 OTROS ARRENDAMIENTOS	0.00	0.00	0.00	0.00	0.00	0.00	0.00	0.00	0.00	0.00	0.00	0.00	0.00
3-2-9-1 Otros arrendamientos	0.00	0.00	0.00	0.00	0.00	0.00	0.00	0.00	0.00	0.00	0.00	0.00	0.00
3-3-0-0 SERVICIOS PROFESIONALES, CIENTIFICOS, TECNICOS Y OTROS SERVICIOS	40,400.00	700.00	0.00	41,100.00	0.00	41,100.00	0.00	0.00	41,100.00	0.00	0.00	0.00	41,100.00
3-3-1-0 SERVICIOS LEGALES, DE CONTABILIDAD, AUDITORIA Y RELACIONADOS	40,000.00	0.00	0.00	40,000.00	0.00	40,000.00	0.00	0.00	40,000.00	0.00	0.00	0.00	40,000.00
3-3-1-1 Servicios legales, de contabilidad, auditoría y relacionados	40,000.00	0.00	0.00	40,000.00	0.00	40,000.00	0.00	0.00	40,000.00	0.00	0.00	0.00	40,000.00
3-3-3-0 SERVICIOS DE CONSULTORIA ADMINISTRATIVA, PROCESOS, TECNICA Y EN TECNOLOGIAS DE LA INFORMACION	0.00	0.00	0.00	0.00	0.00	0.00	0.00	0.00	0.00	0.00	0.00	0.00	0.00



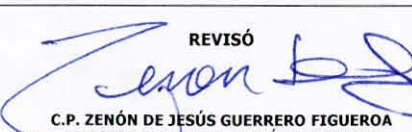
2/3


COMISIÓN ESTATAL DE MEJORA REGULATORIA
 ESTADO DEL EJERCICIO DEL PRESUPUESTO 2014
 AL 31 DE MARZO DE 2014
 (CIFRAS EN PESOS)

CONCEPTO	PRESUPUESTO												
	PRESUPUESTO POR EJERCER FEBRERO	PRESUPUESTO DE EGRESOS APROBADO MARZO	AMPLIACIONES / REDUCCIONES	PRESUPUESTO VIGENTE	COMPROMETIDO	PRESUPUESTO DISPONIBLE PARA COMPROMETER	DEVENGADO	COMPROMETIDO NO DEVENGADO	PRESUPUESTO SIN DEVENGAR	EJERCIDO	PAGADO	CUENTAS POR PAGAR (DEUDA)	PRESUPUESTO POR EJERCER
3-3-3-1 Servicios de consultoría administrativa, procesos, técnica y tecnologías de la información	0.00	0.00	0.00	0.00	0.00	0.00	0.00	0.00	0.00	0.00	0.00	0.00	0.00
3-3-6-0 SERVICIOS DE APOYO ADMINISTRATIVO, FOTOCOPIADO E IMPRESIÓN	400.00	700.00	0.00	1,100.00	0.00	1,100.00	0.00	0.00	1,100.00	0.00	0.00	0.00	1,100.00
3-3-6-1 Servicios de fotocopiado y preparación de documentos	100.00	50.00	0.00	150.00	0.00	150.00	0.00	0.00	150.00	0.00	0.00	0.00	150.00
3-3-6-2 Servicios de apoyo administrativo	300.00	150.00	0.00	450.00	0.00	450.00	0.00	0.00	450.00	0.00	0.00	0.00	450.00
3-3-6-3 Servicios de impresión de formas oficiales	0.00	0.00	0.00	0.00	0.00	0.00	0.00	0.00	0.00	0.00	0.00	0.00	0.00
3-3-6-4 Servicios de impresión y elaboración de materiales informativos	0.00	500.00	0.00	500.00	0.00	500.00	0.00	0.00	500.00	0.00	0.00	0.00	500.00
3-4-0-0 SERVICIOS FINANCIEROS, BANCARIOS Y COMERCIALES	0.00	375.00	1,449.96	1,824.96	1,824.96	0.00	1,824.96	0.00	0.00	1,824.96	1,824.96	0.00	0.00
3-4-1-0 SERVICIOS FINANCIEROS Y BANCARIOS	0.00	375.00	1,449.96	1,824.96	1,824.96	0.00	1,824.96	0.00	0.00	1,824.96	1,824.96	0.00	0.00
3-4-1-1 Servicios financieros y bancarios	0.00	375.00	1,449.96	1,824.96	1,824.96	0.00	1,824.96	0.00	0.00	1,824.96	1,824.96	0.00	0.00
3-4-5-0 SEGURO DE BIENES PATRIMONIALES	0.00	0.00	0.00	0.00	0.00	0.00	0.00	0.00	0.00	0.00	0.00	0.00	0.00
3-4-5-1 Seguro de bienes patrimoniales	0.00	0.00	0.00	0.00	0.00	0.00	0.00	0.00	0.00	0.00	0.00	0.00	0.00
3-4-7-0 FLETES Y MANIOBRAS	0.00	0.00	0.00	0.00	0.00	0.00	0.00	0.00	0.00	0.00	0.00	0.00	0.00
3-4-7-1 Fletes y maniobras	0.00	0.00	0.00	0.00	0.00	0.00	0.00	0.00	0.00	0.00	0.00	0.00	0.00
3-5-0-0 SERVICIOS DE INSTALACION, REPARACION, MANTENIMIENTO Y CONSERVACION	14,378.73	4,320.00	0.00	18,698.73	2,668.00	16,030.73	2,668.00	0.00	16,030.73	2,668.00	2,668.00	0.00	16,030.73
3-5-5-0 REPARACION Y MANTENIMIENTO DE EQUIPO DE TRANSPORTE	13,900.73	4,320.00	0.00	18,220.73	2,668.00	15,552.73	2,668.00	0.00	15,552.73	2,668.00	2,668.00	0.00	15,552.73
3-5-5-1 Reparación y mantenimiento de equipo de transporte	13,900.73	4,320.00	0.00	18,220.73	2,668.00	15,552.73	2,668.00	0.00	15,552.73	2,668.00	2,668.00	0.00	15,552.73
3-5-9-0 SERVICIOS DE JARDINERIA Y FUMIGACION	478.00	0.00	0.00	478.00	0.00	478.00	0.00	0.00	478.00	0.00	0.00	0.00	478.00
3-5-9-1 Servicios de jardinería y fumigación	478.00	0.00	0.00	478.00	0.00	478.00	0.00	0.00	478.00	0.00	0.00	0.00	478.00
3-7-0-0 SERVICIOS DE TRASLADO Y VIATICOS	882.50	1,870.00	0.00	2,752.50	1,859.50	893.00	1,859.50	0.00	893.00	1,859.50	1,859.50	0.00	893.00
3-7-2-0 SERVICIOS DE TRASLADO Y VIATICOS	0.00	150.00	356.50	506.50	506.50	0.00	506.50	0.00	0.00	506.50	506.50	0.00	0.00
3-7-2-1 Pasajes terrestres	0.00	150.00	356.50	506.50	506.50	0.00	506.50	0.00	0.00	506.50	506.50	0.00	0.00
3-7-5-0 VIATICOS EN EL PAIS	882.50	1,720.00	-356.50	2,246.00	1,353.00	893.00	1,353.00	0.00	893.00	1,353.00	1,353.00	0.00	893.00
3-7-5-1 Viáticos dentro del estado	280.00	800.00	0.00	1,080.00	676.00	404.00	676.00	0.00	404.00	676.00	676.00	0.00	404.00
3-7-5-2 Viáticos fuera del estado	602.50	920.00	-356.50	1,166.00	677.00	489.00	677.00	0.00	489.00	677.00	677.00	0.00	489.00
3-9-0-0 OTROS SERVICIOS GENERALES	4,112.80	6,050.75	0.00	10,163.55	0.00	10,163.55	0.00	0.00	10,163.55	0.00	0.00	0.00	10,163.55
3-9-2-0 IMPUESTOS Y DERECHOS	3,000.00	0.00	0.00	3,000.00	0.00	3,000.00	0.00	0.00	3,000.00	0.00	0.00	0.00	3,000.00
3-9-2-1 Impuestos y derechos	3,000.00	0.00	0.00	3,000.00	0.00	3,000.00	0.00	0.00	3,000.00	0.00	0.00	0.00	3,000.00
3-9-8-0 OTROS IMPUESTOS ESTATALES	1,112.80	6,050.75	0.00	7,163.55	0.00	7,163.55	0.00	0.00	7,163.55	0.00	0.00	0.00	7,163.55
3-9-8-1 Impuesto Sobre Nómina	1,112.80	6,050.75	0.00	7,163.55	0.00	7,163.55	0.00	0.00	7,163.55	0.00	0.00	0.00	7,163.55

ELABORÓ

C.P. CARMEN FLORES SÁNCHEZ
 SUBDIRECTORA DE ADMINISTRACIÓN

REVISÓ

C.P. ZENÓN DE JESÚS GUERRERO FIGUEROA
 DIRECTOR DE ADMINISTRACIÓN Y REGISTRO

AUTORIZÓ

SALVADOR SANDOVAL PALAZUELOS
 DIRECTOR GENERAL

BAJO PROTESTA DE DECIR VERDAD DECLARAMOS QUE LOS ESTADOS FINANCIEROS Y SUS NOTAS, SON RAZONABLEMENTE CORRECTOS Y SON RESPONSABILIDAD DEL EMISOR

COMISIÓN ESTATAL DE REGULATORIA
ESTADO DEL EJERCICIO DEL PRESUPUESTO 2014
AL 28 DE FEBRERO DE 2014
 (CIFRAS EN PESOS)

CONCEPTO	PRESUPUESTO													
	PRESUPUESTO POR EJERCER ENERO	PRESUPUESTO DE EGRESOS APROBADO FEBRERO	AMPLIACIONES / REDUCCIONES	PRESUPUESTO VIGENTE	COMPROMETIDO	PRESUPUESTO DISPONIBLE PARA COMPROMETER	DEVENGADO	COMPROMETIDO NO DEVENGADO	PRESUPUESTO SIN DEVENGAR	EJERCIDO	PAGADO	CUENTAS POR PAGAR (DEUDA)	PRESUPUESTO POR EJERCER	
TOTAL 1000, 2000, 3000 y 5000	61,076.83	385,942.25	0.00	447,019.08	315,777.11	131,241.97	315,777.11	0.00	131,241.97	315,777.11	315,777.11	0.00	131,241.97	
1-0-0-0 REMUNERACIONES AL PERSONAL	24,091.18	298,657.57	0.00	322,748.75	264,576.86	58,171.89	264,576.86	0.00	58,171.89	264,576.86	264,576.86	0.00	58,171.89	
1-1-0-0 REMUNERACIONES AL PERSONAL DE CARACTER PERMANENTE	0.00	100,944.44	0.00	100,944.44	100,944.44	0.00	100,944.44	0.00	0.00	100,944.44	100,944.44	0.00	0.00	
1-1-3-0 SUELDOS BASE AL PERSONAL PERMANENTE	0.00	100,944.44	0.00	100,944.44	100,944.44	0.00	100,944.44	0.00	0.00	100,944.44	100,944.44	0.00	0.00	
1-1-3-1 Sueldos base al personal permanente	0.00	100,944.44	0.00	100,944.44	100,944.44	0.00	100,944.44	0.00	0.00	100,944.44	100,944.44	0.00	0.00	
1-3-0-0 REMUNERACIONES ADICIONALES Y ESPECIALES	270.24	141,557.86	0.00	141,828.10	141,287.26	540.84	141,287.26	0.00	540.84	141,287.26	141,287.26	0.00	540.84	
1-3-2-0 PRIMAS DE VACACIONES, DOMINICAL Y GRATIFICACION DE FIN DE AÑO	0.00	0.00	0.00	0.00	0.00	0.00	0.00	0.00	0.00	0.00	0.00	0.00	0.00	
1-3-2-1 Prima de vacaciones	0.00	0.00	0.00	0.00	0.00	0.00	0.00	0.00	0.00	0.00	0.00	0.00	0.00	
1-3-2-3 Gratificación de fin de año	0.00	0.00	0.00	0.00	0.00	0.00	0.00	0.00	0.00	0.00	0.00	0.00	0.00	
1-3-4-0 COMPENSACIONES	270.24	141,557.86	0.00	141,828.10	141,287.26	540.84	141,287.26	0.00	540.84	141,287.26	141,287.26	0.00	540.84	
1-3-4-1 Otras compensaciones	270.24	141,557.86	0.00	141,828.10	141,287.26	540.84	141,287.26	0.00	540.84	141,287.26	141,287.26	0.00	540.84	
1-4-0-0 SEGURIDAD SOCIAL	23,820.94	55,792.89	0.00	79,613.83	21,982.78	57,631.05	21,982.78	0.00	57,631.05	21,982.78	21,982.78	0.00	57,631.05	
1-4-1-0 APORTACIONES DE SEGURIDAD SOCIAL	19,525.67	43,357.52	-7,025.50	55,857.69	0.00	55,857.69	0.00	0.00	55,857.69	0.00	0.00	0.00	55,857.69	
1-4-1-1 Cuotas al IMSS	19,525.67	43,357.52	-7,025.50	55,857.69	0.00	55,857.69	0.00	0.00	55,857.69	0.00	0.00	0.00	55,857.69	
1-4-2-0 APORTACIONES A FONDOS DE VIVIENDA	886.68	9,026.78	0.00	9,913.46	8,140.10	1,773.36	8,140.10	0.00	1,773.36	8,140.10	8,140.10	0.00	1,773.36	
1-4-2-2 ICTSGEM	886.68	9,026.78	0.00	9,913.46	8,140.10	1,773.36	8,140.10	0.00	1,773.36	8,140.10	8,140.10	0.00	1,773.36	
1-4-4-0 APORTACIONES PARA SEGUROS	3,408.59	3,408.59	7,025.50	13,842.68	13,842.68	0.00	13,842.68	0.00	0.00	13,842.68	13,842.68	0.00	0.00	
1-4-4-1 Aportaciones para Seguros de vida	3,408.59	3,408.59	7,025.50	13,842.68	13,842.68	0.00	13,842.68	0.00	0.00	13,842.68	13,842.68	0.00	0.00	
1-4-4-2 Aportaciones Gastos Médicos Mayores	0.00	0.00	0.00	0.00	0.00	0.00	0.00	0.00	0.00	0.00	0.00	0.00	0.00	
1-5-0-0 OTRAS PRESTACIONES SOCIALES Y ECONOMICAS	0.00	362.38	0.00	362.38	362.38	0.00	362.38	0.00	0.00	362.38	362.38	0.00	0.00	
1-5-9-0 OTRAS PRESTACIONES SOCIALES Y ECONOMICAS	0.00	362.38	0.00	362.38	362.38	0.00	362.38	0.00	0.00	362.38	362.38	0.00	0.00	
1-5-9-7 Bonificación Fiscal / Subsidio para el Empleo	0.00	362.38	0.00	362.38	362.38	0.00	362.38	0.00	0.00	362.38	362.38	0.00	0.00	
2-0-0-0 MATERIALES Y SUMINISTROS	13,764.33	18,093.76	6,032.06	37,890.15	28,240.99	9,649.16	28,240.99	0.00	9,649.16	28,240.99	28,240.99	0.00	9,649.16	
2-1-0-0 MATERIALES DE ADMINISTRACION, EMISIÓN DE DOCUMENTOS Y ARTÍCULOS OFICIALES	3,800.99	6,449.23	3,262.77	13,512.99	13,439.88	73.11	13,439.88	0.00	73.11	13,439.88	13,439.88	0.00	73.11	
2-1-1-0 MATERIALES DE ADMINISTRACION, EMISIÓN DE DOCUMENTOS Y ARTÍCULOS OFICIALES	927.37	2,509.05	250.18	3,686.60	3,686.60	0.00	3,686.60	0.00	0.00	3,686.60	3,686.60	0.00	0.00	
2-1-1-1 Materiales, útiles y equipos menores de oficina	927.37	2,509.05	250.18	3,686.60	3,686.60	0.00	3,686.60	0.00	0.00	3,686.60	3,686.60	0.00	0.00	
2-1-2-0 MATERIALES Y ÚTILES DE IMPRESIÓN Y REPRODUCCIÓN	0.00	0.00	0.00	0.00	0.00	0.00	0.00	0.00	0.00	0.00	0.00	0.00	0.00	
2-1-2-1 Materiales y útiles de impresión y reproducción	0.00	0.00	0.00	0.00	0.00	0.00	0.00	0.00	0.00	0.00	0.00	0.00	0.00	
2-1-4-0 MATERIALES, ÚTILES Y EQUIPOS MENORES DE TECNOLOGÍAS DE LA INFORMACIÓN Y COMUNICACIONES	373.62	2,873.61	2,262.77	5,510.00	5,510.00	0.00	5,510.00	0.00	0.00	5,510.00	5,510.00	0.00	0.00	
2-1-4-1 Materiales, útiles y equipos menores de tecnologías de la información y comunicaciones	373.62	2,873.61	2,262.77	5,510.00	5,510.00	0.00	5,510.00	0.00	0.00	5,510.00	5,510.00	0.00	0.00	
2-1-5-0 MATERIAL IMPRESO E INFORMACIÓN DIGITAL	2,500.00	0.00	-2,426.89	73.11	0.00	73.11	0.00	0.00	73.11	0.00	0.00	0.00	73.11	
2-1-5-1 Material impreso e información digital	2,500.00	0.00	-2,426.89	73.11	0.00	73.11	0.00	0.00	73.11	0.00	0.00	0.00	73.11	
2-1-6-0 MATERIAL DE LIMPIEZA	0.00	1,066.57	3,176.71	4,243.28	4,243.28	0.00	4,243.28	0.00	0.00	4,243.28	4,243.28	0.00	0.00	
2-1-6-1 Material de limpieza	0.00	1,066.57	3,176.71	4,243.28	4,243.28	0.00	4,243.28	0.00	0.00	4,243.28	4,243.28	0.00	0.00	
2-2-0-0 ALIMENTOS Y UTENSILIOS	0.00	491.19	-56.50	434.69	308.00	126.69	308.00	0.00	126.69	308.00	308.00	0.00	126.69	
2-2-1-0 PRODUCTOS ALIMENTICIOS PARA PERSONAS	0.00	491.19	-56.50	434.69	308.00	126.69	308.00	0.00	126.69	308.00	308.00	0.00	126.69	
2-2-1-1 Productos alimenticios para personas	0.00	491.19	-56.50	434.69	308.00	126.69	308.00	0.00	126.69	308.00	308.00	0.00	126.69	
2-2-3-0 UTENSILIOS PARA EL SERVICIO DE ALIMENTACIÓN	0.00	0.00	0.00	0.00	0.00	0.00	0.00	0.00	0.00	0.00	0.00	0.00	0.00	
2-2-3-1 Utensilios para el servicio de alimentación	0.00	0.00	0.00	0.00	0.00	0.00	0.00	0.00	0.00	0.00	0.00	0.00	0.00	
2-4-0-0 MATERIALES Y ARTICULOS DE CONSTRUCCION Y DE REPARACION Y MANTENIMIENTO	400.00	400.00	3,025.79	3,825.79	3,825.79	0.00	3,825.79	0.00	0.00	3,825.79	3,825.79	0.00	0.00	
2-4-6-0 MATERIAL ELÉCTRICO Y ELECTRÓNICO	400.00	400.00	2,969.29	3,769.29	3,769.29	0.00	3,769.29	0.00	0.00	3,769.29	3,769.29	0.00	0.00	
2-4-6-1 Material eléctrico	400.00	400.00	1,124.92	1,924.92	1,924.92	0.00	1,924.92	0.00	0.00	1,924.92	1,924.92	0.00	0.00	
2-4-6-2 Material electrónico	0.00	0.00	1,844.37	1,844.37	1,844.37	0.00	1,844.37	0.00	0.00	1,844.37	1,844.37	0.00	0.00	

CONCEPTO	PRESUPUESTO													
	PRESUPUESTO POR EJERCER ENERO	PRESUPUESTO DE EGRESOS APROBADO FEBRERO	AMPLIACIONES / REDUCCIONES	PRESUPUESTO VIGENTE	COMPROMETIDO	PRESUPUESTO DISPONIBLE PARA COMPROMETER	DEVENGADO	COMPROMETIDO NO DEVENGADO	PRESUPUESTO SIN DEVENGAR	EJERCIDO	PAGADO	CUENTAS POR PAGAR (DEUDA)	PRESUPUESTO POR EJERCER	
2-4-9-0	OTROS MATERIALES Y ARTICULOS DE CONSTRUCCION Y REPARACION	0.00	0.00	56.50	56.50	56.50	0.00	56.50	0.00	0.00	56.50	56.50	0.00	0.00
2-4-9-1	Otros materiales y articulos de construcción y reparación	0.00	0.00	56.50	56.50	56.50	0.00	56.50	0.00	0.00	56.50	56.50	0.00	0.00
2-6-0-0	COMBUSTIBLES, LUBRICANTES Y ADITIVOS	8,946.67	10,136.67	-200.00	18,883.34	10,299.32	8,584.02	10,299.32	0.00	8,584.02	10,299.32	10,299.32	0.00	8,584.02
2-6-1-0	COMBUSTIBLES, LUBRICANTES Y ADITIVOS	8,946.67	10,136.67	-200.00	18,883.34	10,299.32	8,584.02	10,299.32	0.00	8,584.02	10,299.32	10,299.32	0.00	8,584.02
2-6-1-1	Combustibles	8,826.67	10,016.67	0.00	18,843.34	10,299.32	8,544.02	10,299.32	0.00	8,544.02	10,299.32	10,299.32	0.00	8,544.02
2-6-1-2	Lubricantes y aditivos	120.00	120.00	-200.00	40.00	0.00	40.00	0.00	0.00	40.00	0.00	0.00	0.00	40.00
2-9-0-0	HERRAMIENTAS, REFACCIONES Y ACCESORIOS MENORES	616.67	616.67	0.00	1,233.34	368.00	865.34	368.00	0.00	865.34	368.00	368.00	0.00	865.34
2-9-2-0	REFACCIONES Y ACCESORIOS MENORES DE EDIFICIOS	0.00	0.00	368.00	368.00	368.00	0.00	368.00	0.00	0.00	368.00	368.00	0.00	0.00
2-9-2-1	Refacciones y accesorios menores de edificios	0.00	0.00	368.00	368.00	368.00	0.00	368.00	0.00	0.00	368.00	368.00	0.00	0.00
2-9-4-0	REFACCIONES Y ACCESORIOS MENORES DE EQUIPO DE COMPUTO Y TECNOLOGIAS DE LA INFORMACION	200.00	200.00	0.00	400.00	0.00	400.00	0.00	0.00	400.00	0.00	0.00	0.00	400.00
2-9-4-1	Refacciones y accesorios menores de equipo de computo y tecnologías de la información	200.00	200.00	0.00	400.00	0.00	400.00	0.00	0.00	400.00	0.00	0.00	0.00	400.00
2-9-6-0	REFACCIONES Y ACCESORIOS MENORES DE EQUIPO DE TRANSPORTE	416.67	416.67	-368.00	465.34	0.00	465.34	0.00	0.00	465.34	0.00	0.00	0.00	465.34
2-9-6-1	Refacciones y accesorios	416.67	416.67	-368.00	465.34	0.00	465.34	0.00	0.00	465.34	0.00	0.00	0.00	465.34
2-9-6-2	Llantas y cámaras	0.00	0.00	0.00	0.00	0.00	0.00	0.00	0.00	0.00	0.00	0.00	0.00	0.00
3-0-0-0	SERVICIOS GENERALES	23,221.32	69,190.92	-6,032.06	86,380.18	22,959.26	63,420.92	22,959.26	0.00	63,420.92	22,959.26	22,959.26	0.00	63,420.92
3-1-0-0	SERVICIOS BASICOS	5,222.17	13,031.17	-7,180.63	11,072.71	7,451.00	3,621.71	7,451.00	0.00	3,621.71	7,451.00	7,451.00	0.00	3,621.71
3-1-1-0	ENERGIA ELECTRICA	3,303.67	3,303.67	-4,336.26	2,271.08	0.00	2,271.08	0.00	0.00	2,271.08	0.00	0.00	0.00	2,271.08
3-1-1-1	Energía eléctrica	3,303.67	3,303.67	-4,336.26	2,271.08	0.00	2,271.08	0.00	0.00	2,271.08	0.00	0.00	0.00	2,271.08
3-1-3-0	AGUA	430.00	430.00	0.00	860.00	0.00	860.00	0.00	0.00	860.00	0.00	0.00	0.00	860.00
3-1-3-1	Agua	430.00	430.00	0.00	860.00	0.00	860.00	0.00	0.00	860.00	0.00	0.00	0.00	860.00
3-1-4-0	TELEFONIA TRADICIONAL	0.00	4,400.00	0.00	4,400.00	4,145.00	255.00	4,145.00	0.00	255.00	4,145.00	4,145.00	0.00	255.00
3-1-4-1	Telefonía tradicional	0.00	4,400.00	0.00	4,400.00	4,145.00	255.00	4,145.00	0.00	255.00	4,145.00	4,145.00	0.00	255.00
3-1-5-0	TELEFONIA CELULAR	1,421.00	4,830.00	-2,844.37	3,406.63	3,306.00	100.63	3,306.00	0.00	100.63	3,306.00	3,306.00	0.00	100.63
3-1-5-1	Telefonía celular	1,421.00	4,830.00	-2,844.37	3,406.63	3,306.00	100.63	3,306.00	0.00	100.63	3,306.00	3,306.00	0.00	100.63
3-1-8-0	SERVICIOS POSTAL Y TELEGRAFICO	67.50	67.50	0.00	135.00	0.00	135.00	0.00	0.00	135.00	0.00	0.00	0.00	135.00
3-1-8-1	Servicio postal	67.50	67.50	0.00	135.00	0.00	135.00	0.00	0.00	135.00	0.00	0.00	0.00	135.00
3-2-0-0	SERVICIOS DE ARRENDAMIENTO	1,477.95	2,844.00	-2,262.77	2,059.18	2,034.00	25.18	2,034.00	0.00	25.18	2,034.00	2,034.00	0.00	25.18
3-2-2-0	ARRENDAMIENTO DE EDIFICIOS	0.00	0.00	0.00	0.00	0.00	0.00	0.00	0.00	0.00	0.00	0.00	0.00	0.00
3-2-2-1	Arrendamiento de edificios	0.00	0.00	0.00	0.00	0.00	0.00	0.00	0.00	0.00	0.00	0.00	0.00	0.00
3-2-3-0	ARRENDAMIENTO DE MOBILIARIOS Y EQUIPO DE ADMINISTRACION, EDUCACIONAL Y RECREATIVO	1,477.95	2,844.00	-2,262.77	2,059.18	2,034.00	25.18	2,034.00	0.00	25.18	2,034.00	2,034.00	0.00	25.18
3-2-3-1	Arrendamiento de mobiliario y equipo de administración, educacional y recreativo	1,477.95	2,844.00	-2,262.77	2,059.18	2,034.00	25.18	2,034.00	0.00	25.18	2,034.00	2,034.00	0.00	25.18
3-2-9-0	OTROS ARRENDAMIENTOS	0.00	0.00	0.00	0.00	0.00	0.00	0.00	0.00	0.00	0.00	0.00	0.00	0.00
3-2-9-1	Otros arrendamientos	0.00	0.00	0.00	0.00	0.00	0.00	0.00	0.00	0.00	0.00	0.00	0.00	0.00
3-3-0-0	SERVICIOS PROFESIONALES, CIENTIFICOS, TECNICOS Y OTROS SERVICIOS	200.00	40,700.00	921.00	41,821.00	1,421.00	40,400.00	1,421.00	0.00	40,400.00	1,421.00	1,421.00	0.00	40,400.00
3-3-1-0	SERVICIOS LEGALES, DE CONTABILIDAD, AUDITORIA Y RELACIONADOS	0.00	40,000.00	0.00	40,000.00	0.00	40,000.00	0.00	0.00	40,000.00	0.00	0.00	0.00	40,000.00
3-3-1-1	Servicios legales, de contabilidad, auditoría y relacionados	0.00	40,000.00	0.00	40,000.00	0.00	40,000.00	0.00	0.00	40,000.00	0.00	0.00	0.00	40,000.00
3-3-3-0	SERVICIOS DE CONSULTORIA ADMINISTRATIVA, PROCESOS, TECNICA Y EN TECNOLOGIAS DE LA INFORMACION	0.00	0.00	522.00	522.00	522.00	0.00	522.00	0.00	0.00	522.00	522.00	0.00	0.00
3-3-3-1	Servicios de consultoría administrativa, procesos, técnica y tecnologías de la información	0.00	0.00	522.00	522.00	522.00	0.00	522.00	0.00	0.00	522.00	522.00	0.00	0.00
3-3-6-0	SERVICIOS DE APOYO ADMINISTRATIVO, FOTOCOPIADO E IMPRESIÓN	200.00	700.00	399.00	1,299.00	899.00	400.00	899.00	0.00	400.00	899.00	899.00	0.00	400.00
3-3-6-1	Servicios de fotocopiado y preparación de documentos	50.00	50.00	0.00	100.00	0.00	100.00	0.00	0.00	100.00	0.00	0.00	0.00	100.00
3-3-6-2	Servicios de apoyo administrativo	150.00	150.00	0.00	300.00	0.00	300.00	0.00	0.00	300.00	0.00	0.00	0.00	300.00
3-3-6-3	Servicios de impresión de formas oficiales	0.00	0.00	899.00	899.00	899.00	0.00	899.00	0.00	0.00	899.00	899.00	0.00	0.00

CONCEPTO	PRESUPUESTO												
	PRESUPUESTO POR EJERCER ENERO	PRESUPUESTO DE EGRESOS APROBADO FEBRERO	AMPLIACIONES / REDUCCIONES	PRESUPUESTO VIGENTE	COMPROMETIDO	PRESUPUESTO DISPONIBLE PARA COMPROMETER	DEVENGADO	COMPROMETIDO NO DEVENGADO	PRESUPUESTO SIN DEVENGAR	EJERCIDO	PAGADO	CUENTAS POR PAGAR (DEUDA)	PRESUPUESTO POR EJERCER
3-3-6-4 Servicios de impresión y elaboración de materiales informativos	0.00	500.00	-500.00	0.00	0.00	0.00	0.00	0.00	0.00	0.00	0.00	0.00	0.00
3-4-0-0 SERVICIOS FINANCIEROS, BANCARIOS Y COMERCIALES	0.00	375.00	10,316.26	10,691.26	10,691.26	0.00	10,691.26	0.00	0.00	10,691.26	10,691.26	0.00	0.00
3-4-1-0 SERVICIOS FINANCIEROS Y BANCARIOS	0.00	375.00	1,036.26	1,411.26	1,411.26	0.00	1,411.26	0.00	0.00	1,411.26	1,411.26	0.00	0.00
3-4-1-1 Servicios financieros y bancarios	0.00	375.00	1,036.26	1,411.26	1,411.26	0.00	1,411.26	0.00	0.00	1,411.26	1,411.26	0.00	0.00
3-4-5-0 SEGURO DE BIENES PATRIMONIALES	0.00	0.00	0.00	0.00	0.00	0.00	0.00	0.00	0.00	0.00	0.00	0.00	0.00
3-4-5-1 Seguro de bienes patrimoniales	0.00	0.00	0.00	0.00	0.00	0.00	0.00	0.00	0.00	0.00	0.00	0.00	0.00
3-4-7-0 FLETES Y MANIOBRAS	0.00	0.00	9,280.00	9,280.00	9,280.00	0.00	9,280.00	0.00	0.00	9,280.00	9,280.00	0.00	0.00
3-4-7-1 Fletes y maniobras	0.00	0.00	9,280.00	9,280.00	9,280.00	0.00	9,280.00	0.00	0.00	9,280.00	9,280.00	0.00	0.00
3-5-0-0 SERVICIOS DE INSTALACION, REPARACION, MANTENIMIENTO Y CONSERVACION	10,580.73	4,320.00	-522.00	14,378.73	0.00	14,378.73	0.00	0.00	14,378.73	0.00	0.00	0.00	14,378.73
3-5-5-0 REPARACION Y MANTENIMIENTO DE EQUIPO DE TRANSPORTE	9,580.73	4,320.00	0.00	13,900.73	0.00	13,900.73	0.00	0.00	13,900.73	0.00	0.00	0.00	13,900.73
3-5-5-1 Reparación y mantenimiento de equipo de transporte	9,580.73	4,320.00	0.00	13,900.73	0.00	13,900.73	0.00	0.00	13,900.73	0.00	0.00	0.00	13,900.73
3-5-9-0 SERVICIOS DE JARDINERIA Y FUMIGACION	1,000.00	0.00	-522.00	478.00	0.00	478.00	0.00	0.00	478.00	0.00	0.00	0.00	478.00
3-5-9-1 Servicios de jardinería y fumigación	1,000.00	0.00	-522.00	478.00	0.00	478.00	0.00	0.00	478.00	0.00	0.00	0.00	478.00
3-7-0-0 SERVICIOS DE TRASLADO Y VIATICOS	654.50	1,870.00	-280.00	2,244.50	1,362.00	882.50	1,362.00	0.00	882.50	1,362.00	1,362.00	0.00	882.50
3-7-1-0 PASAJES AEREOS	0.00	0.00	0.00	0.00	0.00	0.00	0.00	0.00	0.00	0.00	0.00	0.00	0.00
3-7-1-1 Pasajes aéreos	0.00	0.00	0.00	0.00	0.00	0.00	0.00	0.00	0.00	0.00	0.00	0.00	0.00
3-7-2-0 SERVICIOS DE TRASLADO Y VIATICOS	0.00	150.00	554.50	704.50	704.50	0.00	704.50	0.00	0.00	704.50	704.50	0.00	0.00
3-7-2-1 Pasajes terrestres	0.00	150.00	554.50	704.50	704.50	0.00	704.50	0.00	0.00	704.50	704.50	0.00	0.00
3-7-4-0 AUTOTRANSPORTE	0.00	0.00	0.00	0.00	0.00	0.00	0.00	0.00	0.00	0.00	0.00	0.00	0.00
3-7-4-1 Autotransporte	0.00	0.00	0.00	0.00	0.00	0.00	0.00	0.00	0.00	0.00	0.00	0.00	0.00
3-7-5-0 VIATICOS EN EL PAIS	654.50	1,720.00	-834.50	1,540.00	657.50	882.50	657.50	0.00	882.50	657.50	657.50	0.00	882.50
3-7-5-1 Viáticos dentro del estado	137.50	800.00	0.00	937.50	657.50	280.00	657.50	0.00	280.00	657.50	657.50	0.00	280.00
3-7-5-2 Viáticos fuera del estado	517.00	920.00	-834.50	602.50	0.00	602.50	0.00	0.00	602.50	0.00	0.00	0.00	602.50
3-9-0-0 OTROS SERVICIOS GENERALES	5,085.97	6,050.75	-7,023.92	4,112.80	0.00	4,112.80	0.00	0.00	4,112.80	0.00	0.00	0.00	4,112.80
3-9-1-0 SERVICIOS FUNERARIOS Y DE CEMENTERIOS	0.00	0.00	0.00	0.00	0.00	0.00	0.00	0.00	0.00	0.00	0.00	0.00	0.00
3-9-1-1 Servicios funerarios y de cementerios	0.00	0.00	0.00	0.00	0.00	0.00	0.00	0.00	0.00	0.00	0.00	0.00	0.00
3-9-2-0 IMPUESTOS Y DERECHOS	3,000.00	0.00	0.00	3,000.00	0.00	3,000.00	0.00	0.00	3,000.00	0.00	0.00	0.00	3,000.00
3-9-2-1 Impuestos y derechos	3,000.00	0.00	0.00	3,000.00	0.00	3,000.00	0.00	0.00	3,000.00	0.00	0.00	0.00	3,000.00
3-9-8-0 OTROS IMPUESTOS ESTATALES	2,085.97	6,050.75	-7,023.92	1,112.80	0.00	1,112.80	0.00	0.00	1,112.80	0.00	0.00	0.00	1,112.80
3-9-8-1 Impuesto Sobre Nómina	2,085.97	6,050.75	-7,023.92	1,112.80	0.00	1,112.80	0.00	0.00	1,112.80	0.00	0.00	0.00	1,112.80

ELABORÓ

 C.P. CARMEN FLORES SÁNCHEZ
 SUBDIRECTORA DE ADMINISTRACIÓN

REVISÓ

 C.P. ZENÓN DE JESÚS GUERRERO FIGUEROA
 DIRECTOR DE ADMINISTRACIÓN Y REGISTRO

AUTORIZÓ

 SALVADOR SANDOVAL PALACIOS
 DIRECTOR GENERAL

BAJO PROTESTA DE DECIR VERDAD DECLARAMOS QUE LOS ESTADOS FINANCIEROS Y SUS NOTAS, SON RAZONABLEMENTE CORRECTOS Y SON RESPONSABILIDAD DEL EMISOR.

	CONCEPTO	PRESUPUESTO											
		PRESUPUESTO DE EGRESOS APROBADO ENERO	AMPLIACIONES / REDUCCIONES	PRESUPUESTO VIGENTE	COMPROMETIDO	PRESUPUESTO DISPONIBLE PARA COMPROMETER	DEVENGADO	COMPROMETIDO NO DEVENGADO	PRESUPUESTO SIN DEVENGAR	EJERCIDO	PAGADO	CUENTAS POR PAGAR (DEUDA)	PRESUPUESTO POR EJERCER
	TOTAL 1000, 2000, 3000 y 5000	361,842.25	-0.00	361,842.25	300,765.42	61,076.83	300,765.42	0.00	61,076.83	300,765.42	300,765.42	0.00	61,076.83
1-0-0-0	REMUNERACIONES AL PERSONAL	298,657.57	0.00	298,657.57	274,566.39	24,091.18	274,566.39	0.00	24,091.18	274,566.39	274,566.39	0.00	24,091.18
1-1-0-0	REMUNERACIONES AL PERSONAL DE CARACTER PERMANENTE	100,944.80	0.00	100,944.80	100,944.80	0.00	100,944.80	0.00	0.00	100,944.80	100,944.80	0.00	0.00
1-1-3-0	SUELDOS BASE AL PERSONAL PERMANENTE	100,944.80	0.00	100,944.80	100,944.80	0.00	100,944.80	0.00	0.00	100,944.80	100,944.80	0.00	0.00
1-1-3-1	Sueldos base al personal permanente	100,944.80	0.00	100,944.80	100,944.80	0.00	100,944.80	0.00	0.00	100,944.80	100,944.80	0.00	0.00
1-3-0-0	REMUNERACIONES ADICIONALES Y ESPECIALES	141,557.50	0.00	141,557.50	141,287.26	270.24	141,287.26	0.00	270.24	141,287.26	141,287.26	0.00	270.24
1-3-2-0	PRIMAS DE VACACIONES, DOMINICAL Y GRATIFICACION DE FIN DE AÑO	0.00	0.00	0.00	0.00	0.00	0.00	0.00	0.00	0.00	0.00	0.00	0.00
1-3-2-1	Prima de vacaciones	0.00	0.00	0.00	0.00	0.00	0.00	0.00	0.00	0.00	0.00	0.00	0.00
1-3-2-3	Gratificación de fin de año	0.00	0.00	0.00	0.00	0.00	0.00	0.00	0.00	0.00	0.00	0.00	0.00
1-3-4-0	COMPENSACIONES	141,557.50	0.00	141,557.50	141,287.26	270.24	141,287.26	0.00	270.24	141,287.26	141,287.26	0.00	270.24
1-3-4-1	Otras compensaciones	141,557.50	0.00	141,557.50	141,287.26	270.24	141,287.26	0.00	270.24	141,287.26	141,287.26	0.00	270.24
1-4-0-0	SEGURIDAD SOCIAL	55,792.89	0.00	55,792.89	31,971.95	23,820.94	31,971.95	0.00	23,820.94	31,971.95	31,971.95	0.00	23,820.94
1-4-1-0	APORTACIONES DE SEGURIDAD SOCIAL	43,357.52	0.00	43,357.52	23,831.85	19,525.67	23,831.85	0.00	19,525.67	23,831.85	23,831.85	0.00	19,525.67
1-4-1-1	Cuotas al IMSS	43,357.52	0.00	43,357.52	23,831.85	19,525.67	23,831.85	0.00	19,525.67	23,831.85	23,831.85	0.00	19,525.67
1-4-2-0	APORTACIONES A FONDOS DE VIVIENDA	9,026.78	0.00	9,026.78	8,140.10	886.68	8,140.10	0.00	886.68	8,140.10	8,140.10	0.00	886.68
1-4-2-2	ICTSGEM	9,026.78	0.00	9,026.78	8,140.10	886.68	8,140.10	0.00	886.68	8,140.10	8,140.10	0.00	886.68
1-4-4-0	APORTACIONES PARA SEGUROS	3,408.59	0.00	3,408.59	0.00	3,408.59	0.00	0.00	3,408.59	0.00	0.00	0.00	3,408.59
1-4-4-1	Aportaciones para Seguros de vida	3,408.59	0.00	3,408.59	0.00	3,408.59	0.00	0.00	3,408.59	0.00	0.00	0.00	3,408.59
1-4-4-2	Aportaciones Gastos Médicos Mayores	0.00	0.00	0.00	0.00	0.00	0.00	0.00	0.00	0.00	0.00	0.00	0.00
1-5-0-0	OTRAS PRESTACIONES SOCIALES Y ECONOMICAS	362.38	0.00	362.38	362.38	0.00	362.38	0.00	0.00	362.38	362.38	0.00	0.00
1-5-9-0	OTRAS PRESTACIONES SOCIALES Y ECONOMICAS	362.38	0.00	362.38	362.38	0.00	362.38	0.00	0.00	362.38	362.38	0.00	0.00
1-5-9-7	Bonificación Fiscal / Subsidio para el Empleo	362.38	0.00	362.38	362.38	0.00	362.38	0.00	0.00	362.38	362.38	0.00	0.00
2-0-0-0	MATERIALES Y SUMINISTROS	20,593.76	-0.00	20,593.76	6,829.43	13,764.33	6,829.43	0.00	13,764.33	6,829.43	6,829.43	0.00	13,764.33
2-1-0-0	MATERIALES DE ADMINISTRACIÓN, EMISIÓN DE DOCUMENTOS Y ARTÍCULOS OFICIALES	8,949.23	-673.01	8,276.22	4,475.23	3,800.99	4,475.23	0.00	3,800.99	4,475.23	4,475.23	0.00	3,800.99
2-1-1-0	MATERIALES DE ADMINISTRACIÓN, EMISIÓN DE DOCUMENTOS Y ARTÍCULOS OFICIALES	2,509.05	-1,162.70	1,346.35	418.98	927.37	418.98	0.00	927.37	418.98	418.98	0.00	927.37
2-1-1-1	Materiales, útiles y equipos menores de oficina	2,509.05	-1,162.70	1,346.35	418.98	927.37	418.98	0.00	927.37	418.98	418.98	0.00	927.37
2-1-2-0	MATERIALES Y ÚTILES DE IMPRESIÓN Y REPRODUCCIÓN	0.00	186.81	186.81	186.81	0.00	186.81	0.00	0.00	186.81	186.81	0.00	0.00
2-1-2-1	Materiales y útiles de impresión y reproducción	0.00	186.81	186.81	186.81	0.00	186.81	0.00	0.00	186.81	186.81	0.00	0.00
2-1-4-0	MATERIALES, ÚTILES Y EQUIPOS MENORES DE TECNOLOGÍAS DE LA INFORMACIÓN Y COMUNICACIONES	2,873.61	0.00	2,873.61	2,499.99	373.62	2,499.99	0.00	373.62	2,499.99	2,499.99	0.00	373.62
2-1-4-1	Materiales, útiles y equipos menores de tecnologías de la información y comunicaciones	2,873.61	0.00	2,873.61	2,499.99	373.62	2,499.99	0.00	373.62	2,499.99	2,499.99	0.00	373.62
2-1-5-0	MATERIAL IMPRESO E INFORMACIÓN DIGITAL	2,500.00	0.00	2,500.00	0.00	2,500.00	0.00	0.00	2,500.00	0.00	0.00	0.00	2,500.00
2-1-5-1	Material impreso e información digital	2,500.00	0.00	2,500.00	0.00	2,500.00	0.00	0.00	2,500.00	0.00	0.00	0.00	2,500.00
2-1-6-0	MATERIAL DE LIMPIEZA	1,066.57	302.88	1,369.45	1,369.45	0.00	1,369.45	0.00	0.00	1,369.45	1,369.45	0.00	0.00
2-1-6-1	Material de limpieza	1,066.57	302.88	1,369.45	1,369.45	0.00	1,369.45	0.00	0.00	1,369.45	1,369.45	0.00	0.00
2-2-0-0	ALIMENTOS Y UTENSILIOS	491.19	673.01	1,164.20	1,164.20	0.00	1,164.20	0.00	0.00	1,164.20	1,164.20	0.00	0.00
2-2-1-0	PRODUCTOS ALIMENTICIOS PARA PERSONAS	491.19	124.81	616.00	616.00	0.00	616.00	0.00	0.00	616.00	616.00	0.00	0.00
2-2-1-1	Productos alimenticios para personas	491.19	124.81	616.00	616.00	0.00	616.00	0.00	0.00	616.00	616.00	0.00	0.00
2-2-3-0	UTENSILIOS PARA EL SERVICIO DE ALIMENTACIÓN	0.00	548.20	548.20	548.20	0.00	548.20	0.00	0.00	548.20	548.20	0.00	0.00
2-2-3-1	Utensilios para el servicio de alimentación	0.00	548.20	548.20	548.20	0.00	548.20	0.00	0.00	548.20	548.20	0.00	0.00
2-4-0-0	MATERIALES Y ARTÍCULOS DE CONSTRUCCIÓN Y DE REPARACIÓN Y MANTENIMIENTO	400.00	0.00	400.00	0.00	400.00	0.00	0.00	400.00	0.00	0.00	0.00	400.00
2-4-6-0	MATERIAL ELÉCTRICO Y ELECTRÓNICO	400.00	0.00	400.00	0.00	400.00	0.00	0.00	400.00	0.00	0.00	0.00	400.00
2-4-6-1	Material eléctrico	400.00	0.00	400.00	0.00	400.00	0.00	0.00	400.00	0.00	0.00	0.00	400.00
2-6-0-0	COMBUSTIBLES, LUBRICANTES Y ADITIVOS	10,136.67	0.00	10,136.67	1,190.00	8,946.67	1,190.00	0.00	8,946.67	1,190.00	1,190.00	0.00	8,946.67
2-6-1-0	COMBUSTIBLES, LUBRICANTES Y ADITIVOS	10,136.67	0.00	10,136.67	1,190.00	8,946.67	1,190.00	0.00	8,946.67	1,190.00	1,190.00	0.00	8,946.67
2-6-1-1	Combustibles	10,016.67	0.00	10,016.67	1,190.00	8,826.67	1,190.00	0.00	8,826.67	1,190.00	1,190.00	0.00	8,826.67
2-6-1-2	Lubricantes y aditivos	120.00	0.00	120.00	0.00	120.00	0.00	0.00	120.00	0.00	0.00	0.00	120.00

CONCEPTO	PRESUPUESTO											
	PRESUPUESTO DE EGRESOS APROBADO ENERO	AMPLIACIONES / REDUCCIONES	PRESUPUESTO VIGENTE	COMPROMETIDO	PRESUPUESTO DISPONIBLE PARA COMPROMETER	DEVENGADO	COMPROMETIDO NO DEVENGADO	PRESUPUESTO SIN DEVENGAR	EJERCIDO	PAGADO	CUENTAS POR PAGAR (DEUDA)	PRESUPUESTO POR EJERCER
2-7-0-0 VESTUARIO, BLANCOS, PRENDAS DE PROTECCIÓN Y ARTÍCULOS DEPORTIVOS	0.00	0.00	0.00	0.00	0.00	0.00	0.00	0.00	0.00	0.00	0.00	0.00
2-7-1-0 VESTUARIO Y UNIFORMES	0.00	0.00	0.00	0.00	0.00	0.00	0.00	0.00	0.00	0.00	0.00	
2-7-1-2 Uniformes	0.00	0.00	0.00	0.00	0.00	0.00	0.00	0.00	0.00	0.00	0.00	
2-9-0-0 HERRAMIENTAS, REFACCIONES Y ACCESORIOS MENORES	616.67	0.00	616.67	0.00	616.67	0.00	0.00	616.67	0.00	0.00	0.00	616.67
2-9-1-0 HERRAMIENTAS MENORES	0.00	0.00	0.00	0.00	0.00	0.00	0.00	0.00	0.00	0.00	0.00	
2-9-1-1 Herramientas menores	0.00	0.00	0.00	0.00	0.00	0.00	0.00	0.00	0.00	0.00	0.00	
2-9-2-0 REFACCIONES Y ACCESORIOS MENORES DE EDIFICIOS	0.00	0.00	0.00	0.00	0.00	0.00	0.00	0.00	0.00	0.00	0.00	
2-9-2-1 Refacciones y accesorios menores de edificios	0.00	0.00	0.00	0.00	0.00	0.00	0.00	0.00	0.00	0.00	0.00	
2-9-4-0 REFACCIONES Y ACCESORIOS MENORES DE EQUIPO DE COMPUTO Y TECNOLOGIAS DE LA INFORMACION	200.00	0.00	200.00	0.00	200.00	0.00	0.00	200.00	0.00	0.00	0.00	200.00
2-9-4-1 Refacciones y accesorios menores de equipo de cómputo y tecnologías de la información	200.00	0.00	200.00	0.00	200.00	0.00	0.00	200.00	0.00	0.00	0.00	200.00
2-9-6-0 REFACCIONES Y ACCESORIOS MENORES DE EQUIPO DE TRANSPORTE	416.67	0.00	416.67	0.00	416.67	0.00	0.00	416.67	0.00	0.00	0.00	416.67
2-9-6-1 Refacciones y accesorios	416.67	0.00	416.67	0.00	416.67	0.00	0.00	416.67	0.00	0.00	0.00	416.67
2-9-6-2 Llantas y cámaras	0.00	0.00	0.00	0.00	0.00	0.00	0.00	0.00	0.00	0.00	0.00	0.00
3-0-0-0 SERVICIOS GENERALES	42,590.92	0.00	42,590.92	19,369.60	23,221.32	19,369.60	0.00	23,221.32	19,369.60	19,369.60	0.00	23,221.32
3-1-0-0 SERVICIOS BASICOS	13,031.17	0.00	13,031.17	7,809.00	5,222.17	7,809.00	0.00	5,222.17	7,809.00	7,809.00	0.00	5,222.17
3-1-1-0 ENERGIA ELECTRICA	3,303.67	0.00	3,303.67	0.00	3,303.67	0.00	0.00	3,303.67	0.00	0.00	0.00	3,303.67
3-1-1-1 Energía eléctrica	3,303.67	0.00	3,303.67	0.00	3,303.67	0.00	0.00	3,303.67	0.00	0.00	0.00	3,303.67
3-1-3-0 AGUA	430.00	0.00	430.00	0.00	430.00	0.00	0.00	430.00	0.00	0.00	0.00	430.00
3-1-3-1 Agua	430.00	0.00	430.00	0.00	430.00	0.00	0.00	430.00	0.00	0.00	0.00	430.00
3-1-4-0 TELEFONIA TRADICIONAL	4,400.00	103.00	4,503.00	4,503.00	0.00	4,503.00	0.00	0.00	4,503.00	4,503.00	0.00	0.00
3-1-4-1 Telefonía tradicional	4,400.00	103.00	4,503.00	4,503.00	0.00	4,503.00	0.00	0.00	4,503.00	4,503.00	0.00	0.00
3-1-5-0 TELEFONIA CELULAR	4,830.00	-103.00	4,727.00	3,306.00	1,421.00	3,306.00	0.00	1,421.00	3,306.00	3,306.00	0.00	1,421.00
3-1-5-1 Telefonía celular	4,830.00	-103.00	4,727.00	3,306.00	1,421.00	3,306.00	0.00	1,421.00	3,306.00	3,306.00	0.00	1,421.00
3-1-7-0 SERVICIOS DE ACCESO DE INTERNET, REDES Y PROCESAMIENTO DE INFORMACION	0.00	0.00	0.00	0.00	0.00	0.00	0.00	0.00	0.00	0.00	0.00	0.00
3-1-7-1 Servicios de acceso de Internet, redes y procesamiento de información	0.00	0.00	0.00	0.00	0.00	0.00	0.00	0.00	0.00	0.00	0.00	0.00
3-1-8-0 SERVICIOS POSTAL Y TELEGRAFICO	67.50	0.00	67.50	0.00	67.50	0.00	0.00	67.50	0.00	0.00	0.00	67.50
3-1-8-1 Servicio postal	67.50	0.00	67.50	0.00	67.50	0.00	0.00	67.50	0.00	0.00	0.00	67.50
3-2-0-0 SERVICIOS DE ARRENDAMIENTO	2,844.00	1,668.44	4,512.44	3,034.49	1,477.95	3,034.49	0.00	1,477.95	3,034.49	3,034.49	0.00	1,477.95
3-2-2-0 ARRENDAMIENTO DE EDIFICIOS	0.00	1,668.44	1,668.44	1,668.44	0.00	1,668.44	0.00	0.00	1,668.44	1,668.44	0.00	0.00
3-2-2-1 Arrendamiento de edificios	0.00	1,668.44	1,668.44	1,668.44	0.00	1,668.44	0.00	0.00	1,668.44	1,668.44	0.00	0.00
3-2-3-0 ARRENDAMIENTO DE MOBILIARIOS Y EQUIPO DE ADMINISTRACION, EDUCACIONAL Y RECREATIVO	2,844.00	0.00	2,844.00	1,366.05	1,477.95	1,366.05	0.00	1,477.95	1,366.05	1,366.05	0.00	1,477.95
3-2-3-1 Arrendamiento de mobiliario y equipo de administración, educacional y recreativo	2,844.00	0.00	2,844.00	1,366.05	1,477.95	1,366.05	0.00	1,477.95	1,366.05	1,366.05	0.00	1,477.95
3-2-9-0 OTROS ARRENDAMIENTOS	0.00	0.00	0.00	0.00	0.00	0.00	0.00	0.00	0.00	0.00	0.00	0.00
3-2-9-1 Otros arrendamientos	0.00	0.00	0.00	0.00	0.00	0.00	0.00	0.00	0.00	0.00	0.00	0.00
3-3-0-0 SERVICIOS DE APOYO ADMINISTRATIVO, FOTOCOPIADO E IMPRESIÓN	700.00	1,150.00	1,850.00	1,650.00	200.00	1,650.00	0.00	200.00	1,650.00	1,650.00	0.00	200.00
3-3-1-0 SERVICIOS LEGALES, DE CONTABILIDAD, AUDITORIA Y RELACIONADOS	0.00	0.00	0.00	0.00	0.00	0.00	0.00	0.00	0.00	0.00	0.00	0.00
3-3-1-1 Servicios legales, de contabilidad, auditoría y relacionados	0.00	0.00	0.00	0.00	0.00	0.00	0.00	0.00	0.00	0.00	0.00	0.00
3-3-3-0 SERVICIOS DE CONSULTORIA ADMINISTRATIVA, PROCESOS, TECNICA Y EN TECNOLOGIAS DE LA INFORMACION	0.00	0.00	0.00	0.00	0.00	0.00	0.00	0.00	0.00	0.00	0.00	0.00
3-3-3-1 Servicios de consultoría administrativa, procesos, técnica y tecnologías de la información	0.00	0.00	0.00	0.00	0.00	0.00	0.00	0.00	0.00	0.00	0.00	0.00
3-3-6-0 SERVICIOS DE APOYO ADMINISTRATIVO, FOTOCOPIADO E IMPRESIÓN	700.00	1,150.00	1,850.00	1,650.00	200.00	1,650.00	0.00	200.00	1,650.00	1,650.00	0.00	200.00
3-3-6-1 Servicios de fotocopiado y preparación de documentos	50.00	0.00	50.00	0.00	50.00	0.00	0.00	50.00	0.00	0.00	0.00	50.00
3-3-6-2 Servicios de apoyo administrativo	150.00	0.00	150.00	0.00	150.00	0.00	0.00	150.00	0.00	0.00	0.00	150.00
3-3-6-3 Servicios de impresión de formas oficiales	0.00	1,650.00	1,650.00	1,650.00	0.00	1,650.00	0.00	0.00	1,650.00	1,650.00	0.00	0.00
3-3-6-4 Servicios de impresión y elaboración de materiales informativos	500.00	-500.00	0.00	0.00	0.00	0.00	0.00	0.00	0.00	0.00	0.00	0.00

	CONCEPTO	PRESUPUESTO											
		PRESUPUESTO DE EGRESOS APROBADO ENERO	AMPLIACIONES / REDUCCIONES	PRESUPUESTO VIGENTE	COMPROMETIDO	PRESUPUESTO DISPONIBLE PARA COMPROMETER	DEVENGADO	COMPROMETIDO NO DEVENGADO	PRESUPUESTO SIN DEVENGAR	EJERCIDO	PAGADO	CUENTAS POR PAGAR (DEUDA)	PRESUPUESTO POR EJERCER
3-4-0-0	SERVICIOS FINANCIEROS, BANCARIOS Y COMERCIALES	375.00	1,146.34	1,521.34	1,521.34	0.00	1,521.34	0.00	0.00	1,521.34	1,521.34	0.00	0.00
3-4-1-0	SERVICIOS FINANCIEROS Y BANCARIOS	375.00	1,146.34	1,521.34	1,521.34	0.00	1,521.34	0.00	0.00	1,521.34	1,521.34	0.00	0.00
3-4-1-1	Servicios financieros y bancarios	375.00	1,146.34	1,521.34	1,521.34	0.00	1,521.34	0.00	0.00	1,521.34	1,521.34	0.00	0.00
3-4-5-0	SEGURO DE BIENES PATRIMONIALES	0.00	0.00	0.00	0.00	0.00	0.00	0.00	0.00	0.00	0.00	0.00	0.00
3-4-5-1	Seguro de bienes patrimoniales	0.00	0.00	0.00	0.00	0.00	0.00	0.00	0.00	0.00	0.00	0.00	0.00
3-5-0-0	SERVICIOS DE INSTALACION, REPARACION, MANTENIMIENTO Y CONSERVACION	14,720.00	0.00	14,720.00	4,139.27	10,580.73	4,139.27	0.00	10,580.73	4,139.27	4,139.27	0.00	10,580.73
3-5-3-0	INSTALACION, REPARACION Y MANTENIMIENTO DE EQUIPO DE CÓMPUTO Y TECNOLOGÍAS DE LA INFORMACION	0.00	0.00	0.00	0.00	0.00	0.00	0.00	0.00	0.00	0.00	0.00	0.00
3-5-3-1	Instalación, reparación y mantenimiento de equipo de computo y tecnologías de la información	0.00	0.00	0.00	0.00	0.00	0.00	0.00	0.00	0.00	0.00	0.00	0.00
3-5-5-0	REPARACION Y MANTENIMIENTO DE EQUIPO DE TRANSPORTE	13,720.00	0.00	13,720.00	4,139.27	9,580.73	4,139.27	0.00	9,580.73	4,139.27	4,139.27	0.00	9,580.73
3-5-5-1	Reparación y mantenimiento de equipo de transporte	13,720.00	0.00	13,720.00	4,139.27	9,580.73	4,139.27	0.00	9,580.73	4,139.27	4,139.27	0.00	9,580.73
3-5-9-0	SERVICIOS DE JARDINERIA Y FUMIGACION	1,000.00	0.00	1,000.00	0.00	1,000.00	0.00	0.00	1,000.00	0.00	0.00	0.00	1,000.00
3-5-9-1	Servicios de jardinería y fumigación	1,000.00	0.00	1,000.00	0.00	1,000.00	0.00	0.00	1,000.00	0.00	0.00	0.00	1,000.00
3-6-0-0	SERVICIOS DE COMUNICACIÓN SOCIAL Y PUBLICIDAD	0.00	0.00	0.00	0.00	0.00	0.00	0.00	0.00	0.00	0.00	0.00	0.00
3-6-1-0	DIFUSIÓN POR RADIO, TELEVISIÓN Y OTROS MEDIOS DE MENSAJE SOBRE PROGRAMAS Y ACTIVIDADES GUBERNAMENTALES	0.00	0.00	0.00	0.00	0.00	0.00	0.00	0.00	0.00	0.00	0.00	0.00
3-6-1-1	Difusión por radio, televisión y otros medios de mensajes sobre programas y actividades gubernamentales	0.00	0.00	0.00	0.00	0.00	0.00	0.00	0.00	0.00	0.00	0.00	0.00
3-7-0-0	SERVICIOS DE TRASLADO Y VIATICOS	1,870.00	0.00	1,870.00	1,215.50	654.50	1,215.50	0.00	654.50	1,215.50	1,215.50	0.00	654.50
3-7-2-0	SERVICIOS DE TRASLADO Y VIATICOS	150.00	275.50	425.50	425.50	0.00	425.50	0.00	0.00	425.50	425.50	0.00	0.00
3-7-2-1	Pasajes terrestres	150.00	275.50	425.50	425.50	0.00	425.50	0.00	0.00	425.50	425.50	0.00	0.00
3-7-5-0	VIATICOS EN EL PAIS	1,720.00	-275.50	1,444.50	790.00	654.50	790.00	0.00	654.50	790.00	790.00	0.00	654.50
3-7-5-1	Viáticos dentro del estado	800.00	-275.50	524.50	387.00	137.50	387.00	0.00	137.50	387.00	387.00	0.00	137.50
3-7-5-2	Viáticos fuera del estado	920.00	0.00	920.00	403.00	517.00	403.00	0.00	517.00	403.00	403.00	0.00	517.00
3-9-0-0	OTROS SERVICIOS GENERALES	9,050.75	-3,964.78	5,085.97	0.00	5,085.97	0.00	0.00	5,085.97	0.00	0.00	0.00	5,085.97
3-9-2-0	IMPUESTOS Y DERECHOS	3,000.00	0.00	3,000.00	0.00	3,000.00	0.00	0.00	3,000.00	0.00	0.00	0.00	3,000.00
3-9-2-1	Impuestos y derechos	3,000.00	0.00	3,000.00	0.00	3,000.00	0.00	0.00	3,000.00	0.00	0.00	0.00	3,000.00
3-9-8-0	OTROS IMPUESTOS ESTATALES	6,050.75	-3,964.78	2,085.97	0.00	2,085.97	0.00	0.00	2,085.97	0.00	0.00	0.00	2,085.97
3-9-8-1	Impuesto Sobre Nómina	6,050.75	-3,964.78	2,085.97	0.00	2,085.97	0.00	0.00	2,085.97	0.00	0.00	0.00	2,085.97

ELABORÓ

C.P. CARMEN FLORES SÁNCHEZ
SUBDIRECTORA DE ADMINISTRACIÓN

REVISÓ

C.P. ZENÓN DE JESÚS GUERRERO FIGUEROA
DIRECTOR DE ADMINISTRACIÓN Y REGISTRO

AUTORIZÓ

SALVADOR SANDOVAL PALAZUELOS
DIRECTOR GENERAL

BAJO PROTESTA DE DECIR VERDAD DECLARAMOS QUE LOS ESTADOS FINANCIEROS Y SUS NOTAS, SON RAZONABLEMENTE CORRECTOS Y SON RESPONSABILIDAD DEL EMISOR.



MORELOS
PODER EJECUTIVO

**NOTAS A LOS ESTADOS FINANCIEROS
DE LA COMISION ESTATAL DE MEJORA REGULATORIA
DEL 1° AL 31 DE MARZO DE 2014**

1.- La Comisión Estatal de Mejora Regulatoria, es un Organismo Público Descentralizado del Gobierno del Estado de Morelos, lo crea la Ley de mejora Regulatoria para el Estado de Morelos, publicada el día 19 de Diciembre de 2007 en el periódico oficial no. 4577 y vigente a partir del 1° de Enero de 2008.

Cuenta con personalidad jurídica, patrimonio y órgano de gobierno propios, su atribución principal es promover, coordinar y supervisar todas las acciones tendientes al desarrollo de la Mejora Regulatoria en el Estado, vigilando el cumplimiento de las obligaciones que esta norma les impone a las Dependencias y Entidades públicas, a través de la:

- Revisión permanente de la regulación estatal y municipal (convenios).
- Revisión de los Programas de Mejora Regulatoria de las Dependencias y Entidades así como su publicación en los portales de internet tanto de la Comisión como de la Dependencia o Entidad correspondiente.
- Dictaminación de los anteproyectos de regulación y los Manifiestos de Impacto Regulatorio.
- Integración, actualización y administración del Registro Estatal de Trámites y Servicios.

Los Estados Financieros y Presupuestarios están preparados de conformidad con los Postulados Básicos de Contabilidad Gubernamental y con toda la normatividad derivada de la aplicación de la Ley General de Contabilidad Gubernamental.

Las depreciaciones se calculan utilizando el método de línea recta y aplicando los porcentajes máximos establecidos en la "Guía de Vida Útil Estimada y porcentajes de Depreciación" publicada en el Diario Oficial de la Federación el día 15 de Agosto de 2012, y se comienza a depreciar a partir del mes completo siguiente a la fecha de adquisición.



MORELOS
PODER EJECUTIVO

**NOTAS A LOS ESTADOS FINANCIEROS
DE LA COMISION ESTATAL DE MEJORA REGULATORIA
DEL 1° AL 31 DE MARZO DE 2014**

1.- La Comisión Estatal de Mejora Regulatoria, es un Organismo Público Descentralizado del Gobierno del Estado de Morelos, lo crea la Ley de mejora Regulatoria para el Estado de Morelos, publicada el día 19 de Diciembre de 2007 en el periódico oficial no. 4577 y vigente a partir del 1° de Enero de 2008.

Cuenta con personalidad jurídica, patrimonio y órgano de gobierno propios, su atribución principal es promover, coordinar y supervisar todas las acciones tendientes al desarrollo de la Mejora Regulatoria en el Estado, vigilando el cumplimiento de las obligaciones que esta norma les impone a las Dependencias y Entidades públicas, a través de la:

- Revisión permanente de la regulación estatal y municipal (convenios).
- Revisión de los Programas de Mejora Regulatoria de las Dependencias y Entidades así como su publicación en los portales de internet tanto de la Comisión como de la Dependencia o Entidad correspondiente.
- Dictaminación de los anteproyectos de regulación y los Manifiestos de Impacto Regulatorio.
- Integración, actualización y administración del Registro Estatal de Trámites y Servicios.

Los Estados Financieros y Presupuestarios están preparados de conformidad con los Postulados Básicos de Contabilidad Gubernamental y con toda la normatividad derivada de la aplicación de la Ley General de Contabilidad Gubernamental.

Las depreciaciones se calculan utilizando el método de línea recta y aplicando los porcentajes máximos establecidos en la "Guía de Vida Útil Estimada y porcentajes de Depreciación" publicada en el Diario Oficial de la Federación el día 15 de Agosto de 2012, y se comienza a depreciar a partir del mes completo siguiente a la fecha de adquisición.



MORELOS
PODER EJECUTIVO

Las amortizaciones se calculan distribuyendo el valor del bien entre la vida probable del mismo y se comienza a amortizar a partir del mes completo siguiente a la fecha de adquisición.

La Comisión tiene la obligación contingente, por el concepto de indemnizaciones a los trabajadores que sean despedidos en ciertas condiciones de conformidad con la Ley del Servicio Civil. En el mes de enero de 2013 la Comisión fue demandada laboralmente, Los Estados Financieros ya incluyen reserva contable para cubrir esta contingencia,

No se cuenta con una reserva para pensiones y jubilaciones, la política, de igual forma es cargar a gastos en el momento que esto ocurra.

ELABORÓ

C.P. CARMEN FLORES SÁNCHEZ
SUBDIRECTORA DE ADMINISTRACIÓN

REVISÓ

C.P. ZENÓN DE JESÚS GUERRERO FIGUEROA
DIRECTOR DE ADMINISTRACIÓN Y REGISTRO

AUTORIZÓ

SALVADOR SANDOVAL PALAZUELOS
DIRECTOR GENERAL

CEMER

Tels: (01777) 3-12-91-28 y 3-12-90-56
<http://www.e-morelos.gob.mx>



MORELOS
PODER EJECUTIVO

**NOTAS A LOS ESTADOS FINANCIEROS
DE LA COMISION ESTATAL DE MEJORA REGULATORIA
DEL 1° AL 28 DE FEBRERO DE 2014**

1.- La Comisión Estatal de Mejora Regulatoria, es un Organismo Público Descentralizado del Gobierno del Estado de Morelos, lo crea la Ley de mejora Regulatoria para el Estado de Morelos, publicada el día 19 de Diciembre de 2007 en el periódico oficial no. 4577 y vigente a partir del 1° de Enero de 2008.

Cuenta con personalidad jurídica, patrimonio y órgano de gobierno propios, su atribución principal es promover, coordinar y supervisar todas las acciones tendientes al desarrollo de la Mejora Regulatoria en el Estado, vigilando el cumplimiento de las obligaciones que esta norma les impone a las Dependencias y Entidades públicas, a través de la:

- Revisión permanente de la regulación estatal y municipal (convenios).
- Revisión de los Programas de Mejora Regulatoria de las Dependencias y Entidades así como su publicación en los portales de internet tanto de la Comisión como de la Dependencia o Entidad correspondiente.
- Dictaminación de los anteproyectos de regulación y los Manifiestos de Impacto Regulatorio.
- Integración, actualización y administración del Registro Estatal de Trámites y Servicios.

Los Estados Financieros y Presupuestarios están preparados de conformidad con los Postulados Básicos de Contabilidad Gubernamental y con toda la normatividad derivada de la aplicación de la Ley General de Contabilidad Gubernamental.

Las depreciaciones se calculan utilizando el método de línea recta y aplicando los porcentajes máximos establecidos en la "Guía de Vida Útil Estimada y porcentajes de Depreciación" publicada en el Diario Oficial de la Federación el día 15 de Agosto de 2012, y se comienza a depreciar a partir del mes completo siguiente a la fecha de adquisición.

CEMER

Adolfo López Mateos no. 100 Col. Vergel, Cuernavaca, Morelos, C.P. 62400

Tels: (01777) 3-12-91-28 y 3-12-90-56

<http://www.e-morelos.gob.mx>



MORELOS
PODER EJECUTIVO

Las amortizaciones se calculan distribuyendo el valor del bien entre la vida probable del mismo y se comienza a amortizar a partir del mes completo siguiente a la fecha de adquisición.

La Comisión tiene la obligación contingente, por el concepto de indemnizaciones a los trabajadores que sean despedidos en ciertas condiciones de conformidad con la Ley del Servicio Civil. En el mes de enero de 2013 la Comisión fue demandada laboralmente, Los Estados Financieros ya incluyen reserva contable para cubrir esta contingencia,

No se cuenta con una reserva para pensiones y jubilaciones, la política, de igual forma es cargar a gastos en el momento que esto ocurra.

ELABORÓ

C.P. CARMEN FLORES SÁNCHEZ
SUBDIRECTORA DE ADMINISTRACIÓN

REVISÓ

C.P. ZENÓN DE JESÚS GUERRERO FIGUEROA
DIRECTOR DE ADMINISTRACIÓN Y REGISTRO

AUTORIZÓ

SALVADOR SANDOVAL PALAZUELOS
DIRECTOR GENERAL



MORELOS
PODER EJECUTIVO

**NOTAS A LOS ESTADOS FINANCIEROS
DE LA COMISION ESTATAL DE MEJORA REGULATORIA
DEL 1° AL 28 DE FEBRERO DE 2014**

1.- La Comisión Estatal de Mejora Regulatoria, es un Organismo Público Descentralizado del Gobierno del Estado de Morelos, lo crea la Ley de mejora Regulatoria para el Estado de Morelos, publicada el día 19 de Diciembre de 2007 en el periódico oficial no. 4577 y vigente a partir del 1° de Enero de 2008.

Cuenta con personalidad jurídica, patrimonio y órgano de gobierno propios, su atribución principal es promover, coordinar y supervisar todas las acciones tendientes al desarrollo de la Mejora Regulatoria en el Estado, vigilando el cumplimiento de las obligaciones que esta norma les impone a las Dependencias y Entidades públicas, a través de la:

- Revisión permanente de la regulación estatal y municipal (convenios).
- Revisión de los Programas de Mejora Regulatoria de las Dependencias y Entidades así como su publicación en los portales de internet tanto de la Comisión como de la Dependencia o Entidad correspondiente.
- Dictaminación de los anteproyectos de regulación y los Manifiestos de Impacto Regulatorio.
- Integración, actualización y administración del Registro Estatal de Trámites y Servicios.

Los Estados Financieros y Presupuestarios están preparados de conformidad con los Postulados Básicos de Contabilidad Gubernamental y con toda la normatividad derivada de la aplicación de la Ley General de Contabilidad Gubernamental.

Las depreciaciones se calculan utilizando el método de línea recta y aplicando los porcentajes máximos establecidos en la "Guía de Vida Útil Estimada y porcentajes de Depreciación" publicada en el Diario Oficial de la Federación el día 15 de Agosto de 2012, y se comienza a depreciar a partir del mes completo siguiente a la fecha de adquisición.

CEMER

Adolfo López Mateos no. 100 Col. Vergel, Cuernavaca, Morelos, C.P. 62400

Tels: (01777) 3-12-91-28 y 3-12-90-56

<http://www.e-morelos.gob.mx>



MORELOS
PODER EJECUTIVO

Las amortizaciones se calculan distribuyendo el valor del bien entre la vida probable del mismo y se comienza a amortizar a partir del mes completo siguiente a la fecha de adquisición.

La Comisión tiene la obligación contingente, por el concepto de indemnizaciones a los trabajadores que sean despedidos en ciertas condiciones de conformidad con la Ley del Servicio Civil. En el mes de enero de 2013 la Comisión fue demandada laboralmente, Los Estados Financieros ya incluyen reserva contable para cubrir esta contingencia,

No se cuenta con una reserva para pensiones y jubilaciones, la política, de igual forma es cargar a gastos en el momento que esto ocurra.

ELABORÓ

C.P. CARMEN FLORES SÁNCHEZ
SUBDIRECTORA DE ADMINISTRACIÓN

REVISÓ

C.P. ZENÓN DE JESÚS GUERRERO FIGUEROA
DIRECTOR DE ADMINISTRACIÓN Y REGISTRO

AUTORIZÓ

SALVADOR SANDOVAL PALAZUELOS
DIRECTOR GENERAL



MORELOS
PODER EJECUTIVO

**NOTAS A LOS ESTADOS FINANCIEROS
DE LA COMISION ESTATAL DE MEJORA REGULATORIA
DEL 1° AL 31 DE ENERO DE 2014**

1.- La Comisión Estatal de Mejora Regulatoria, es un Organismo Público Descentralizado del Gobierno del Estado de Morelos, lo crea la Ley de mejora Regulatoria para el Estado de Morelos, publicada el día 19 de Diciembre de 2007 en el periódico oficial no. 4577 y vigente a partir del 1° de Enero de 2008.

Cuenta con personalidad jurídica, patrimonio y órgano de gobierno propios, su atribución principal es promover, coordinar y supervisar todas las acciones tendientes al desarrollo de la Mejora Regulatoria en el Estado, vigilando el cumplimiento de las obligaciones que esta norma les impone a las Dependencias y Entidades públicas, a través de la:

- Revisión permanente de la regulación estatal y municipal (convenios).
- Revisión de los Programas de Mejora Regulatoria de las Dependencias y Entidades así como su publicación en los portales de internet tanto de la Comisión como de la Dependencia o Entidad correspondiente.
- Dictaminación de los anteproyectos de regulación y los Manifiestos de Impacto Regulatorio.
- Integración, actualización y administración del Registro Estatal de Trámites y Servicios.

Los Estados Financieros y Presupuestarios están preparados de conformidad con los Postulados Básicos de Contabilidad Gubernamental y con toda la normatividad derivada de la aplicación de la Ley General de Contabilidad Gubernamental.

Las depreciaciones se calculan utilizando el método de línea recta y aplicando los porcentajes máximos establecidos en la "Guía de Vida Útil Estimada y porcentajes de Depreciación" publicada en el Diario Oficial de la Federación el día 15 de Agosto de 2012, y se comienza a depreciar a partir del mes completo siguiente a la fecha de adquisición.

CEMER

Adolfo López Mateos no. 100 Col. Vergel, Cuernavaca, Morelos, C.P. 62400

Tels: (01777) 3-12-91-28 y 3-12-90-56

<http://www.e-morelos.gob.mx>




MORELOS
PODER EJECUTIVO

Las amortizaciones se calculan distribuyendo el valor del bien entre la vida probable del mismo y se comienza a amortizar a partir del mes completo siguiente a la fecha de adquisición.

La Comisión tiene la obligación contingente, por el concepto de indemnizaciones a los trabajadores que sean despedidos en ciertas condiciones de conformidad con la Ley del Servicio Civil. En el mes de enero de 2013 la Comisión fue demandada laboralmente, Los Estados Financieros ya incluyen reserva contable para cubrir esta contingencia,

No se cuenta con una reserva para pensiones y jubilaciones, la política, de igual forma es cargar a gastos en el momento que esto ocurra.

ELABORÓ


C.P. CARMEN FLORES SÁNCHEZ
SUBDIRECTORA DE ADMINISTRACIÓN

REVISÓ


C.P. ZENÓN DE JESÚS GUERRERO FIGUEROA
DIRECTOR DE ADMINISTRACIÓN Y REGISTRO

AUTORIZÓ


SALVADOR SANDOVAL PALAZUELOS
DIRECTOR GENERAL



MORELOS
PODER EJECUTIVO

**NOTAS A LOS ESTADOS FINANCIEROS
DE LA COMISION ESTATAL DE MEJORA REGULATORIA
DEL 1° AL 31 DE ENERO DE 2014**

1.- La Comisión Estatal de Mejora Regulatoria, es un Organismo Público Descentralizado del Gobierno del Estado de Morelos, lo crea la Ley de mejora Regulatoria para el Estado de Morelos, publicada el día 19 de Diciembre de 2007 en el periódico oficial no. 4577 y vigente a partir del 1° de Enero de 2008.

Cuenta con personalidad jurídica, patrimonio y órgano de gobierno propios, su atribución principal es promover, coordinar y supervisar todas las acciones tendientes al desarrollo de la Mejora Regulatoria en el Estado, vigilando el cumplimiento de las obligaciones que esta norma les impone a las Dependencias y Entidades públicas, a través de la:

- Revisión permanente de la regulación estatal y municipal (convenios).
- Revisión de los Programas de Mejora Regulatoria de las Dependencias y Entidades así como su publicación en los portales de internet tanto de la Comisión como de la Dependencia o Entidad correspondiente.
- Dictaminación de los anteproyectos de regulación y los Manifiestos de Impacto Regulatorio.
- Integración, actualización y administración del Registro Estatal de Trámites y Servicios.

Los Estados Financieros y Presupuestarios están preparados de conformidad con los Postulados Básicos de Contabilidad Gubernamental y con toda la normatividad derivada de la aplicación de la Ley General de Contabilidad Gubernamental.

Las depreciaciones se calculan utilizando el método de línea recta y aplicando los porcentajes máximos establecidos en la "Guía de Vida Útil Estimada y porcentajes de Depreciación" publicada en el Diario Oficial de la Federación el día 15 de Agosto de 2012, y se comienza a depreciar a partir del mes completo siguiente a la fecha de adquisición.



MORELOS
PODER EJECUTIVO

Las amortizaciones se calculan distribuyendo el valor del bien entre la vida probable del mismo y se comienza a amortizar a partir del mes completo siguiente a la fecha de adquisición.

La Comisión tiene la obligación contingente, por el concepto de indemnizaciones a los trabajadores que sean despedidos en ciertas condiciones de conformidad con la Ley del Servicio Civil. En el mes de enero de 2013 la Comisión fue demandada laboralmente, Los Estados Financieros ya incluyen reserva contable para cubrir esta contingencia,

No se cuenta con una reserva para pensiones y jubilaciones, la política, de igual forma es cargar a gastos en el momento que esto ocurra.

ELABORÓ

C.P. CARMEN FLORES SANCHEZ
SUBDIRECTORA DE ADMINISTRACIÓN

REVISÓ


C.P. ZENÓN DE JESÚS GUERRERO FIGUEROA
DIRECTOR DE ADMINISTRACIÓN Y REGISTRO

AUTORIZÓ

SALVADOR SANDOVAL PALAZUELOS
DIRECTOR GENERAL

COMISIÓN ESTATAL DE MEJORA REGULATORIA
REGISTRO DE TRANSFERENCIAS PRESUPUESTALES 2014
MARZO

CLAVE	CONCEPTO	AMPLIACIÓN	REDUCCIÓN
2	MATERIALES Y SUMINISTROS	1,309.99	
1	MATERIALES DE ADMINISTRACION, EMISIÓN DE DOCUMENTOS Y ARTÍCULOS OFICIALES	1,309.99	
4	MATERIALES, ÚTILES Y EQUIPOS MENORES DE TECNOLOGÍAS DE LA INFORMACIÓN Y COMUNICACIONES	1,309.99	
1	Materiales, útiles y equipos menores de tecnologías de la información y comunicaciones	1,309.99	
2	MATERIALES Y SUMINISTROS		1,309.99
1	MATERIALES DE ADMINISTRACION, EMISIÓN DE DOCUMENTOS Y ARTÍCULOS OFICIALES		1,309.99
1	MATERIALES DE ADMINISTRACION, EMISIÓN DE DOCUMENTOS Y ARTÍCULOS OFICIALES		1,309.99
1	Materiales, útiles y equipos menores de oficina		1,309.99
	SUMA	1,309.99	1,309.99
2	MATERIALES Y SUMINISTROS	297.92	
2	ALIMENTOS Y UTENSILIOS	297.92	
1	PRODUCTOS ALIMENTICIOS PARA PERSONAS	297.92	
1	Productos alimenticios para personas	297.92	
2	MATERIALES Y SUMINISTROS		
1	MATERIALES DE ADMINISTRACION, EMISIÓN DE DOCUMENTOS Y ARTÍCULOS OFICIALES		297.92
6	MATERIAL DE LIMPIEZA		297.92
1	Material de limpieza		297.92
	SUMA	297.92	297.92
2	MATERIALES Y SUMINISTROS	58.00	
4	MATERIALES Y ARTICULOS DE CONSTRUCCION Y DE REPARACION Y MANTENIMIENTO	58.00	
6	MATERIAL ELÉCTRICO Y ELECTRÓNICO	58.00	
1	Material eléctrico	58.00	
2	MATERIALES Y SUMINISTROS		58.00
1	MATERIALES DE ADMINISTRACION, EMISIÓN DE DOCUMENTOS Y ARTÍCULOS OFICIALES		58.00
6	MATERIAL DE LIMPIEZA		58.00
1	Material de limpieza		58.00
	SUMA	58.00	58.00
2	MATERIALES Y SUMINISTROS	380.45	
9	HERRAMIENTAS, REFACCIONES Y ACCESORIOS MENORES	380.45	
6	REFACCIONES Y ACCESORIOS MENORES DE EQUIPO DE TRANSPORTE	380.45	
1	Refacciones y accesorios	380.45	
2	MATERIALES Y SUMINISTROS		380.45
1	MATERIALES DE ADMINISTRACION, EMISIÓN DE DOCUMENTOS Y ARTÍCULOS OFICIALES		380.45
1	MATERIALES DE ADMINISTRACION, EMISIÓN DE DOCUMENTOS Y ARTÍCULOS OFICIALES		380.45
1	Materiales, útiles y equipos menores de oficina		380.45
	SUMA	380.45	380.45



COMISIÓN ESTATAL DE MEJORA REGULATORIA
REGISTRO DE TRANSFERENCIAS PRESUPUESTALES 2014
MARZO

CLAVE	CONCEPTO	AMPLIACIÓN	REDUCCIÓN
3	MATERIALES Y SUMINISTROS	1,449.96	
4	SERVICIOS FINANCIEROS, BANCARIOS Y COMERCIALES	1,449.96	
1	SERVICIOS FINANCIEROS Y BANCARIOS	1,449.96	
1	Servicios financieros y bancarios	1,449.96	
3	SERVICIOS GENERALES		1,449.96
2	SERVICIOS DE ARRENDAMIENTO		1,449.96
3	ARRENDAMIENTO DE MOBILIARIOS Y EQUIPO DE ADMINISTRACION, EDUCACIONAL Y RECREATIVO		1,449.96
1	Arrendamiento de mobiliario y equipo de administración, educacional y recreativo		1,449.96
	SUMA	1,449.96	1,449.96
3	SERVICIOS GENERALES	356.50	
7	SERVICIOS DE TRASLADO Y VIATICOS	356.50	
2	SERVICIOS DE TRASLADO Y VIATICOS	356.50	
1	Pasajes terrestres	356.50	
3	SERVICIOS GENERALES		356.50
7	SERVICIOS DE TRASLADO Y VIATICOS		356.50
5	VIATICOS EN EL PAIS		356.50
2	Viáticos fuera del estado		356.50
	SUMA	356.50	356.50
	TOTAL TRANSFERENCIAS	3,852.82	3,852.82

SUBDIRECTORA DE ADMINISTRACIÓN

C.P. CARMEN FLORES SÁNCHEZ

DIRECTOR DE ADMINISTRACIÓN Y REGISTRO

C.P. ZENÓN DE JESÚS GUERRERO FIGUEROA

DIRECTOR GENERAL

SALVADOR SANDOVAL PALAZUELOS

COMISIÓN ESTATAL DE MEJORA REGULATORIA
REGISTRO DE TRANSFERENCIAS PRESUPUESTALES 2014
FEBRERO

CLAVE	CONCEPTO	AMPLIACIÓN	REDUCCIÓN
1	REMUNERACIONES AL PERSONAL	7,025.50	
4	SEGURIDAD SOCIAL	7,025.50	
4	APORTACIONES PARA SEGUROS	7,025.50	
1	Aportaciones para Seguros de vida	7,025.50	
1	REMUNERACIONES AL PERSONAL		7,025.50
4	SEGURIDAD SOCIAL		7,025.50
1	APORTACIONES DE SEGURIDAD SOCIAL		7,025.50
1	Cuotas al IMSS		7,025.50
	SUMA	7,025.50	7,025.50
2	MATERIALES Y SUMINISTROS	250.18	
1	MATERIALES DE ADMINISTRACION, EMISIÓN DE DOCUMENTOS Y ARTÍCULOS OFICIALES	250.18	
1	MATERIALES DE ADMINISTRACION, EMISIÓN DE DOCUMENTOS Y ARTÍCULOS OFICIALES	250.18	
1	Materiales, útiles y equipos menores de oficina	250.18	
2	MATERIALES Y SUMINISTROS		250.18
1	MATERIALES DE ADMINISTRACION, EMISIÓN DE DOCUMENTOS Y ARTÍCULOS OFICIALES		250.18
5	MATERIAL IMPRESO E INFORMACIÓN DIGITAL		250.18
1	Material impreso e información digital		250.18
	SUMA	250.18	250.18
2	MATERIALES Y SUMINISTROS	2,262.77	
1	MATERIALES DE ADMINISTRACION, EMISIÓN DE DOCUMENTOS Y ARTÍCULOS OFICIALES	2,262.77	
4	MATERIALES, ÚTILES Y EQUIPOS MENORES DE TECNOLOGÍAS DE LA INFORMACIÓN Y COMUNICACIONES	2,262.77	
1	Materiales, útiles y equipos menores de tecnologías de la información y comunicaciones	2,262.77	
3	SERVICIOS GENERALES		2,262.77
2	SERVICIOS DE ARRENDAMIENTO		2,262.77
3	ARRENDAMIENTO DE MOBILIARIOS Y EQUIPO DE ADMINISTRACION, EDUCACIONAL Y RECREATIVO		2,262.77
1	Arrendamiento de mobiliario y equipo de administración, educacional y recreativo		2,262.77
	SUMA	2,262.77	2,262.77
2	MATERIALES Y SUMINISTROS	3,176.71	
1	MATERIALES DE ADMINISTRACION, EMISIÓN DE DOCUMENTOS Y ARTÍCULOS OFICIALES	3,176.71	
6	MATERIAL DE LIMPIEZA	3,176.71	
1	Material de Limpieza	3,176.71	
2	MATERIALES Y SUMINISTROS		2,176.71
1	MATERIALES DE ADMINISTRACION, EMISIÓN DE DOCUMENTOS Y ARTÍCULOS OFICIALES		2,176.71
5	MATERIAL IMPRESO E INFORMACIÓN DIGITAL		2,176.71
1	Material impreso e información digital		2,176.71
3	SERVICIOS GENERALES		1,000.00
1	SERVICIOS BASICOS		1,000.00
5	TELEFONIA CELULAR		1,000.00
1	Telefonia celular		1,000.00
	SUMA	3,176.71	3,176.71

COMISIÓN ESTATAL DE MEJORA REGULATORIA
REGISTRO DE TRANSFERENCIAS PRESUPUESTALES 2014
FEBRERO

CLAVE	CONCEPTO	AMPLIACIÓN	REDUCCIÓN
2	MATERIALES Y SUMINISTROS	1,124.92	
4	MATERIALES Y ARTICULOS DE CONSTRUCCION Y DE REPARACION Y MANTENIMIENTO	1,124.92	
6	MATERIAL ELÉCTRICO Y ELECTRÓNICO	1,124.92	
1	Material eléctrico	1,124.92	
3	SERVICIOS GENERALES		1,124.92
9	OTROS SERVICIOS GENERALES		1,124.92
8	OTROS IMPUESTOS ESTATALES		1,124.92
1	Impuesto Sobre Nómina		1,124.92
	SUMA	1,124.92	1,124.92
2	MATERIALES Y SUMINISTROS	1,844.37	
4	MATERIALES Y ARTICULOS DE CONSTRUCCION Y DE REPARACION Y MANTENIMIENTO	1,844.37	
6	MATERIAL ELÉCTRICO Y ELECTRÓNICO	1,844.37	
2	Material electrónico	1,844.37	
3	SERVICIOS GENERALES		1,844.37
1	SERVICIOS BASICOS		1,844.37
5	TELEFONIA CELULAR		1,844.37
1	Telefonía celular		1,844.37
	SUMA	1,844.37	1,844.37
2	MATERIALES Y SUMINISTROS	56.50	
4	MATERIALES Y ARTICULOS DE CONSTRUCCION Y DE REPARACION Y MANTENIMIENTO	56.50	
9	OTROS MATERIALES Y ARTICULOS DE CONSTRUCCION Y REPARACION	56.50	
1	Otros materiales y artículos de construcción y reparación	56.50	
2	MATERIALES Y SUMINISTROS		56.50
2	ALIMENTOS Y UTENSILIOS		56.50
1	PRODUCTOS ALIMENTICIOS PARA PERSONAS		56.50
1	Productos alimenticios para personas		56.50
	SUMA	56.50	56.50
2	MATERIALES Y SUMINISTROS	368.00	
9	HERRAMIENTAS, REFACCIONES Y ACCESORIOS MENORES	368.00	
2	REFACCIONES Y ACCESORIOS MENORES DE EDIFICIOS	368.00	
1	Refacciones y accesorios menores de edificios	368.00	
2	MATERIALES Y SUMINISTROS		368.00
9	HERRAMIENTAS, REFACCIONES Y ACCESORIOS MENORES		368.00
6	REFACCIONES Y ACCESORIOS MENORES DE EQUIPO DE TRANSPORTE		368.00
1	Refacciones y accesorios		368.00
	SUMA	368.00	368.00

COMISIÓN ESTATAL DE MEJORA REGULATORIA
REGISTRO DE TRANSFERENCIAS PRESUPUESTALES 2014
FEBRERO

CLAVE	CONCEPTO	AMPLIACIÓN	REDUCCIÓN
3	SERVICIOS GENERALES	522.00	
3	SERVICIOS PROFESIONALES, CIENTIFICOS, TECNICOS Y OTROS SERVICIOS	522.00	
3	SERVICIOS DE CONSULTORIA ADMINISTRATIVA, PROCESOS, TECNICA Y EN TECNOLOGIAS DE LA INFORMACION	522.00	
1	Servicios de consultoria administrativa, procesos, técnica y tecnologías de la información	522.00	
3	SERVICIOS GENERALES		522.00
5	SERVICIOS DE INSTALACION, REPARACION, MANTENIMIENTO Y CONSERVACION		522.00
9	SERVICIOS DE JARDINERIA Y FUMIGACION		522.00
1	Servicios de jardinería y fumigación		522.00
	SUMA	522.00	522.00
3	SERVICIOS GENERALES	899.00	
3	SERVICIOS PROFESIONALES, CIENTIFICOS, TECNICOS Y OTROS SERVICIOS	899.00	
6	SERVICIOS DE APOYO ADMINISTRATIVO, FOTOCOPIADO E IMPRESIÓN	899.00	
3	Servicios de impresión de formas oficiales	899.00	
3	SERVICIOS GENERALES		899.00
9	OTROS SERVICIOS GENERALES		899.00
8	OTROS IMPUESTOS ESTATALES		899.00
1	Impuesto Sobre Nómina		899.00
	SUMA	899.00	899.00
3	SERVICIOS GENERALES	1,036.26	
4	SERVICIOS FINANCIEROS, BANCARIOS Y COMERCIALES	1,036.26	
1	SERVICIOS FINANCIEROS Y BANCARIOS	1,036.26	
1	Servicios financieros y bancarios	1,036.26	
3	SERVICIOS GENERALES		1,036.26
1	SERVICIOS BASICOS		1,036.26
1	ENERGIA ELECTRICA		1,036.26
1	Energía eléctrica		1,036.26
	SUMA	1,036.26	1,036.26
3	SERVICIOS GENERALES	9,280.00	
4	SERVICIOS FINANCIEROS, BANCARIOS Y COMERCIALES	9,280.00	
7	FLETES Y MANIOBRAS	9,280.00	
1	Fletes y maniobras	9,280.00	
2	MATERIALES Y SUMINISTROS		200.00
6	COMBUSTIBLES, LUBRICANTES Y ADITI		200.00
1	COMBUSTIBLES, LUBRICANTES Y ADITIVOS		200.00
2	Lubricantes y aditivos		200.00
3	SERVICIOS GENERALES		9,080.00
1	SERVICIOS BASICOS		3,300.00
1	ENERGIA ELECTRICA		3,300.00
1	Energía eléctrica		3,300.00
3	SERVICIOS PROFESIONALES, CIENTIFICOS, TECNICOS Y OTROS SERVICIOS		500.00
6	SERVICIOS DE APOYO ADMINISTRATIVO, FOTOCOPIADO E IMPRESIÓN		500.00
4	Servicios de impresión y elaboración de materiales informativos		500.00
7	SERVICIOS DE TRASLADO Y VIATICOS		280.00
5	VIATICOS EN EL PAIS		280.00
2	Viáticos fuera del estado		280.00
9	OTROS SERVICIOS GENERALES		5,000.00
8	OTROS IMPUESTOS ESTATALES		5,000.00
1	Impuesto Sobre Nómina		5,000.00
	SUMA	9,280.00	9,280.00





COMISIÓN ESTATAL DE MEJORA REGULATORIA
REGISTRO DE TRANSFERENCIAS PRESUPUESTALES 2014
FEBRERO

CLAVE	CONCEPTO	AMPLIACIÓN	REDUCCIÓN
3	SERVICIOS GENERALES	554.50	
7	SERVICIOS DE TRASLADO Y VIATICOS	554.50	
2	SERVICIOS DE TRASLADO Y VIATICOS	554.50	
1	Pasajes terrestres	554.50	
2	MATERIALES Y SUMINISTROS		554.50
7	SERVICIOS DE TRASLADO Y VIATICOS		554.50
5	VIATICOS EN EL PAIS		554.50
2	Viáticos fuera del estado		554.50
	SUMA	554.50	554.50
	TOTAL TRANSFERENCIAS	28,400.71	28,400.71

SUBDIRECTORA DE ADMINISTRACIÓN

C.P. CARMEN FLORES SÁNCHEZ

DIRECTOR DE ADMINISTRACIÓN Y REGISTRO

C.P. ZENÓN DE JESÚS GUERRERO FIGUEROA

DIRECTOR GENERAL

SALVADOR SANDOVAL PALAZUELOS



COMISIÓN ESTATAL DE MEJORA REGULATORIA
REGISTRO DE TRANSFERENCIAS PRESUPUESTALES 2014
ENERO

CLAVE	CONCEPTO	AMPLIACIÓN	REDUCCIÓN
2	MATERIALES Y SUMINISTROS	186.81	
1	MATERIALES DE ADMINISTRACION, EMISION DE DOCUMENTOS Y ARTICULOS OFICIALES	186.81	
2	MATERIALES Y UTILES DE IMPRESIÓN Y REPRODUCCIÓN	186.81	
1	Materiales y útiles de impresión y reproducción	186.81	
2	MATERIALES Y SUMINISTROS		186.81
1	MATERIALES DE ADMINISTRACION, EMISION DE DOCUMENTOS Y ARTICULOS OFICIALES		186.81
1	MATERIALES DE ADMINISTRACIÓN, EMISIÓN DE DOCUMENTOS Y ARTICULOS OFICIALES		186.81
1	Materiales, útiles y equipos menores de oficina		186.81
	SUMA	186.81	186.81
2	MATERIALES Y SUMINISTROS	302.88	
1	MATERIALES DE ADMINISTRACION, EMISION DE DOCUMENTOS Y ARTICULOS OFICIALES	302.88	
2	MATERIALES Y UTILES DE IMPRESIÓN Y REPRODUCCIÓN	302.88	
1	Materiales y útiles de impresión y reproducción	302.88	
2	MATERIALES Y SUMINISTROS		302.88
1	MATERIALES DE ADMINISTRACION, EMISION DE DOCUMENTOS Y ARTICULOS OFICIALES		302.88
1	MATERIALES DE ADMINISTRACIÓN, EMISIÓN DE DOCUMENTOS Y ARTICULOS OFICIALES		302.88
1	Materiales, útiles y equipos menores de oficina		302.88
	SUMA	302.88	302.88
2	MATERIALES Y SUMINISTROS	124.81	
2	ALIMENTOS Y UTENSILIOS	124.81	
1	PRODUCTOS ALIMENTICIOS PARA PERSONAS	124.81	
1	Productos alimenticios para personas	124.81	
2	MATERIALES Y SUMINISTROS		124.81
1	MATERIALES DE ADMINISTRACION, EMISION DE DOCUMENTOS Y ARTICULOS OFICIALES		124.81
1	MATERIALES DE ADMINISTRACIÓN, EMISIÓN DE DOCUMENTOS Y ARTICULOS OFICIALES		124.81
1	Materiales, útiles y equipos menores de oficina		124.81
	SUMA	124.81	124.81
2	SERVICIOS GENERALES	548.20	
2	ALIMENTOS Y UTENSILIOS	548.20	
3	UTENSILIOS PARA EL SERVICIO DE ALIMENTACIÓN	548.20	
1	Utensilios para el servicio de alimentación	548.20	
2	MATERIALES Y SUMINISTROS		548.20
1	MATERIALES DE ADMINISTRACION, EMISION DE DOCUMENTOS Y ARTICULOS OFICIALES		548.20
1	MATERIALES DE ADMINISTRACIÓN, EMISIÓN DE DOCUMENTOS Y ARTICULOS OFICIALES		548.20
1	Materiales, útiles y equipos menores de oficina		548.20
	SUMA	548.20	548.20
3	SERVICIOS GENERALES	103.00	
1	SERVICIOS BASICOS	103.00	
4	TELEFONIA TRADICIONAL	103.00	
1	Telefonía tradicional	103.00	
3	SERVICIOS GENERALES		103.00
1	SERVICIOS BASICOS		103.00
5	TELEFONIA CELULAR		103.00
1	Telefonía celular		103.00
	SUMA	103.00	103.00



CLAVE	CONCEPTO	AMPLIACIÓN	REDUCCIÓN
3	SERVICIOS GENERALES	1,668.44	
2	SERVICIOS DE ARRENDAMIENTO	1,668.44	
2	ARRENDAMIENTO DE EDIFICIOS	1,668.44	
1	Arrendamiento de edificios	1,668.44	
3	SERVICIOS GENERALES		1,668.44
9	OTROS SERVICIOS GENERALES		1,668.44
8	OTROS IMPUESTOS ESTATALES		1,668.44
1	Impuesto Sobre Nómina		1,668.44
	SUMA	1,668.44	1,668.44
3	SERVICIOS GENERALES	1,650.00	
3	SERVICIOS PROFESIONALES, CIENTIFICOS, TECNICOS Y OTROS SERVICIOS	1,650.00	
6	SERVICIOS DE APOYO ADMINISTRATIVO, FOTOCOPIADO E IMPRESIÓN	1,650.00	
3	Servicios de impresión de formas oficiales	1,650.00	
3	SERVICIOS GENERALES		500.00
3	SERVICIOS DE APOYO ADMINISTRATIVO, FOTOCOPIADO E IMPRESIÓN		500.00
6	SERVICIOS DE APOYO ADMINISTRATIVO, FOTOCOPIADO E IMPRESIÓN		500.00
4	Servicios de impresión y elaboración de materiales informativos		500.00
3	SERVICIOS GENERALES		1,150.00
9	OTROS SERVICIOS GENERALES		1,150.00
8	OTROS IMPUESTOS ESTATALES		1,150.00
1	Impuesto Sobre Nómina		1,150.00
	SUMA	1,650.00	1,650.00
3	SERVICIOS GENERALES	1,146.34	
4	SERVICIOS PROFESIONALES, CIENTIFICOS, TECNICOS Y OTROS SERVICIOS	1,146.34	
1	SERVICIOS DE APOYO ADMINISTRATIVO, FOTOCOPIADO E IMPRESIÓN	1,146.34	
1	Servicios de impresión de formas oficiales	1,146.34	
3	SERVICIOS GENERALES		1,146.34
9	OTROS SERVICIOS GENERALES		1,146.34
8	OTROS IMPUESTOS ESTATALES		1,146.34
1	Impuesto Sobre Nómina		1,146.34
	SUMA	1,146.34	1,146.34
3	SERVICIOS GENERALES	275.50	
7	SERVICIOS DE TRASLADO Y VIATICOS	275.50	
2	SERVICIOS DE TRASLADO Y VIATICOS	275.50	
1	Pasajes terrestres	275.50	
3	SERVICIOS GENERALES		275.50
7	SERVICIOS DE TRASLADO Y VIATICOS		275.50
5	VIATICOS EN EL PAIS		275.50
1	Viáticos dentro del estado		275.50
	SUMA	275.50	275.50
TOTAL TRANSFERENCIAS		6,000.00	6,000.00

SUBDIRECTORA DE ADMINISTRACIÓN

C.P. CARMEN FLORES SÁNCHEZ

DIRECTOR DE ADMINISTRACIÓN Y REGISTRO

C.P. ZENÓN DE JESÚS GUERRERO FIGUEROA

DIRECTOR GENERAL

SALVADOR SANDOVAL PALACIOS