

COMISIÓN ESTATAL DE MEJORA REGULATORIA
ESTADO DE VARIACIONES EN EL PATRIMONIO
DEL 01 AL 30 DE SEPTIEMBRE DE 2014
 (CIFRAS EN PESOS)

CONCEPTO	PATRIMONIO CONTRIBUIDO	PATRIMONIO GENERADO DE EJERCICIOS ANTERIORES	PATRIMONIO GENERADO DEL EJERCICIO	AJUSTES POR CAMBIOS DE VALOR	TOTAL
PATRIMONIO NETO AL FINAL DEL EJERCICIO ANTERIOR	870,856.23	-			870,856.23
RECTIFICACIONES DE RESULTADOS DE EJERCICIOS ANTERIORES	-	-	-		-
1.- Cambios en Políticas Contables	-	-	-		-
PATRIMONIO NETO INICIAL AJUSTADO DEL EJERCICIO	870,856.23	-	-		870,856.23
VARIACIONES DEL PATRIMONIO NETO DEL EJERCICIO		1,450,217.95	324,609.98		1,774,827.93
1.- Resultado del Ejercicio: Ahorro		1,450,217.95	324,609.98		1,774,827.93
PATRIMONIO NETO AL FINAL DEL EJERCICIO		1,450,217.95	324,609.98		2,645,684.16

ELABORÓ


C.P. CARMEN FLORES SÁNCHEZ
 SUBDIRECTORA DE ADMINISTRACIÓN

REVISÓ


C.P. ZENÓN DE JESÚS GUERRERO FIGUEROA
 DIRECTOR DE ADMINISTRACIÓN Y REGISTRO

AUTORIZÓ


SALVADOR SANDOVAL PEÑÁZUELOS
 DIRECTOR GENERAL

BAJO PROTESTA DE DECIR VERDAD DECLARAMOS QUE LOS ESTADOS FINANCIEROS Y SUS NOTAS, SON RAZONABLEMENTE CORRECTOS Y SON RESPONSABILIDAD DEL EMISOR.

COMISIÓN ESTATAL DE MEJORA REGULATORIA
ESTADO DE VARIACIONES EN EL PATRIMONIO
DEL 01 AL 31 DE AGOSTO DE 2014
(CIFRAS EN PESOS)

CONCEPTO	PATRIMONIO CONTRIBUIDO	PATRIMONIO GENERADO DE EJERCICIOS ANTERIORES	PATRIMONIO GENERADO DEL EJERCICIO	AJUSTES POR CAMBIOS DE VALOR	TOTAL
PATRIMONIO NETO AL FINAL DEL EJERCICIO ANTERIOR	870,856.23	-			870,856.23
RECTIFICACIONES DE RESULTADOS DE EJERCICIOS ANTERIORES	-	-	-		-
1.- Cambios en Políticas Contables	-	-	-		-
PATRIMONIO NETO INICIAL AJUSTADO DEL EJERCICIO	870,856.23	-	-		870,856.23
VARIACIONES DEL PATRIMONIO NETO DEL EJERCICIO		1,450,217.95	551,377.78		2,001,595.73
1.- Resultado del Ejercicio: Ahorro		1,450,217.95	551,377.78		2,001,595.73
PATRIMONIO NETO AL FINAL DEL EJERCICIO		1,450,217.95	551,377.78		2,872,451.96

ELABORÓ

C.P. CARMEN FLORES SANCHEZ
SUBDIRECTORA DE ADMINISTRACIÓN

REVISÓ

C.P. ZENÓN DE JESUS GUERRERO FIGUEROA
DIRECTOR DE ADMINISTRACIÓN Y REGISTRO

AUTORIZÓ

SALVADOR SANDOVAL PAZARUELOS
DIRECTOR GENERAL

BAJO PROTESTA DE DECIR VERDAD DECLARAMOS QUE LOS ESTADOS FINANCIEROS Y SUS NOTAS, SON RAZONABLEMENTE CORRECTOS Y SON RESPONSABILIDAD DEL EMISOR.

COMISIÓN ESTATAL DE MEJORA REGULATORIA
ESTADO DE VARIACIONES EN EL PATRIMONIO
DEL 01 AL 31 DE JULIO DE 2014
(CIFRAS EN PESOS)

CONCEPTO	PATRIMONIO CONTRIBUIDO	PATRIMONIO GENERADO DE EJERCICIOS ANTERIORES	PATRIMONIO GENERADO DEL EJERCICIO	AJUSTES POR CAMBIOS DE VALOR	TOTAL
PATRIMONIO NETO AL FINAL DEL EJERCICIO ANTERIOR	870,856.23	-			870,856.23
RECTIFICACIONES DE RESULTADOS DE EJERCICIOS ANTERIORES	-	-	-		-
1.- Cambios en Políticas Contables	-	-	-		-
PATRIMONIO NETO INICIAL AJUSTADO DEL EJERCICIO	870,856.23	-	-		870,856.23
VARIACIONES DEL PATRIMONIO NETO DEL EJERCICIO		1,450,217.95	525,772.79		1,975,990.74
1.- Resultado del Ejercicio: Ahorro		1,450,217.95	525,772.79		1,975,990.74
PATRIMONIO NETO AL FINAL DEL EJERCICIO		1,450,217.95	525,772.79		2,846,846.97

ELABORÓ

C.P. CARMEN FLORES SÁNCHEZ
SUBDIRECTORA DE ADMINISTRACIÓN

REVISÓ

C.P. ZENÓN DE JESÚS GUERRERO FIGUEROA
DIRECTOR DE ADMINISTRACIÓN Y REGISTRO

AUTORIZÓ

SALVADOR SANDOVAL PALAZUELOS
DIRECTOR GENERAL

BAJO PROTESTA DE DECIR VERDAD DECLARAMOS QUE LOS ESTADOS FINANCIEROS Y SUS NOTAS, SON RAZONABLEMENTE CORRECTOS Y SON RESPONSABILIDAD DEL EMISOR.

**COMISIÓN ESTATAL DE MEJORA REGULATORIA
ESTADO DE SITUACIÓN FINANCIERA
AL 30 DE SEPTIEMBRE DE 2014
(CIFRAS EN PESOS)**


ACTIVO			PASIVO	
ACTIVO CIRCULANTE			PASIVO CIRCULANTE	
EFFECTIVO Y EQUIVALENTES DE EFFECTIVO (NOTA 1.1)		797,063.95	CUENTAS POR PAGAR A CORTO PLAZO (NOTA 1.4)	
Bancos	792,563.95		Retenciones y Contribuciones	8,724.65
Fondo Fijo	4,500.00		Otras Cuentas por Pagar a Corto Plazo	79,020.89
EFFECTIVO O EQUIVALENTES DE EFFECTIVO A RECIBIR (NOTA 1.2)		30,011.99	TOTAL DE PASIVO	
Cuentas por cobrar	-			\$ 87,745.54
Deudores Diversos	12,763.53			
Contribuciones por recuperar	8,194.07			
Seguros pagados por anticipado	9,054.39			
TOTAL DE ACTIVOS CIRCULANTES	\$ 827,075.94			
ACTIVO NO CIRCULANTE (NOTA 1.3)			PATRIMONIO	
BIENES MUEBLES		2,731,920.63	PATRIMONIO CONTRIBUIDO (NOTA 1.5)	
Mobiliario y Equipo de Administración	183,473.25		Bienes Muebles	870,856.23
Equipo de Computo	1,536,618.39		PATRIMONIO GENERADO	
Equipo de Transporte	408,970.00		Resultado del Ejercicio: ahorro	324,609.98
Activos Intangibles	602,858.99		Resultados de Ejercicios Anteriores	1,450,217.95
DEPREC. DETERIORO Y AMORT ACUM DE BIENES		(825,566.87)	TOTAL PATRIMONIO	
Depreciación Acumulada de Bienes Muebles	(825,566.87)			\$ 2,645,684.16
TOTAL DE ACTIVOS NO CIRCULANTES	\$ 1,906,353.76			
TOTAL DE ACTIVOS	\$ 2,733,429.70		TOTAL DE PASIVO Y PATRIMONIO	\$ 2,733,429.70

PRESUPUESTO DE EGRESOS APROBADO	4,289,090.47
EQUIPO DE COMPUTO OTORGADO EN COMODATO	893,592.46
PASIVO CONTINGENTE	27,228.54
SUMA CUENTAS DE ORDEN DEUDORAS	5,209,911.47

PRESUPUESTO DE EGRESOS PAGADO	3,303,268.82
PRESUPUESTO DE EGRESOS POR EJERCER	985,821.65
COMODATO DE EQUIPO DE COMPUTO	893,592.46
PASIVO CONTINGENTE	27,228.54
SUMA DE CUENTAS DE ORDEN ACREEDORAS	5,209,911.47

ELABORÓ

C.P. CARMEN FLORES SÁNCHEZ
SUBDIRECTORA DE ADMINISTRACIÓN

REVISÓ

C.P. ZENÓN DE JESÚS GUERRERO FIGUEROA
DIRECTOR DE ADMINISTRACIÓN Y REGISTRO

AUTORIZÓ

SALVADOR SANDAVAY FLORES
DIRECTOR GENERAL

**COMISIÓN ESTATAL DE MEJORA REGULATORIA
ESTADO DE SITUACIÓN FINANCIERA
AL 31 DE AGOSTO DE 2014
(CIFRAS EN PESOS)**

ACTIVO			PASIVO	
ACTIVO CIRCULANTE			PASIVO CIRCULANTE	
EFFECTIVO Y EQUIVALENTES DE EFFECTIVO (NOTA 1.1)		1,049,070.23	CUENTAS POR PAGAR A CORTO PLAZO (NOTA 1.4)	165,646.02
Bancos	1,044,570.23		Retenciones y Contribuciones	8,715.78
Fondo Fijo	4,500.00		Otras Cuentas por Pagar a Corto Plazo	156,930.24
EFFECTIVO O EQUIVALENTES DE EFFECTIVO A RECIBIR (NO)		45,323.04		
Cuentas por cobrar	-			
Deudores Diversos	25,657.29			
Contribuciones por recuperar	8,102.69			
Seguros pagados por anticipado	11,563.06			
TOTAL DE ACTIVOS CIRCULANTES		\$ 1,094,393.27	TOTAL DE PASIVO	\$ 165,646.02
ACTIVO NO CIRCULANTE (NOTA 1.3)			PATRIMONIO	
BIENES MUEBLES		2,731,920.63	PATRIMONIO CONTRIBUIDO (NOTA 1.5)	
Mobiliario y Equipo de Administración	183,473.25		Bienes Muebles	870,856.23
Equipo de Computo	1,536,618.39		PATRIMONIO GENERADO	
Equipo de Transporte	408,970.00		Resultado del Ejercicio: ahorro	551,377.78
Activos Intangibles	602,858.99		Resultados de Ejercicios Anteriores	1,450,217.95
DEPREC, DETERIORO Y AMORT ACUM DE BIENES		(788,215.92)	TOTAL PATRIMONIO	\$ 2,872,451.96
Depreciación Acumulada de Bienes Muebles	(788,215.92)			
TOTAL DE ACTIVOS NO CIRCULANTES		\$ 1,943,704.71	TOTAL DE PASIVO Y PATRIMONIO	\$ 3,038,097.98
TOTAL DE ACTIVOS		\$ 3,038,097.98		

PRESUPUESTO DE EGRESOS APROBADO	3,936,282.82
EQUIPO DE COMPUTO OTORGADO EN COMODATO	893,592.46
PASIVO CONTINGENTE	27,228.54
SUMA CUENTAS DE ORDEN DEUDORAS	4,857,103.82

PRESUPUESTO DE EGRESOS PAGADO	2,855,297.80
PRESUPUESTO DE EGRESOS POR EJERCER	1,080,985.02
COMODATO DE EQUIPO DE COMPUTO	893,592.46
PASIVO CONTINGENTE	27,228.54
SUMA DE CUENTAS DE ORDEN ACREEDORAS	4,857,103.82

ELABORÓ

C.P. CARMEN FLORES SANCHEZ
SUBDIRECTORA DE ADMINISTRACIÓN

REVISÓ

C.P. ZENÓN DE JESÚS GUERRERO FIGUEROA
DIRECTOR DE ADMINISTRACIÓN Y REGISTRO

AUTORIZÓ

SALVADOR SANDOVAL PALAZUELOS
DIRECTOR GENERAL

BAJO PROTESTA DE DECIR VERDAD DECLARAMOS QUE LOS ESTADOS FINANCIEROS Y SUS NOTAS, SON RAZONABLEMENTE CORRECTOS Y SON RESPONSABILIDAD DEL EMISOR

COMISIÓN ESTATAL DE MEJORA REGULATORIA
ESTADO DE SITUACIÓN FINANCIERA
AL 31 DE JULIO DE 2014
(CIFRAS EN PESOS)

ACTIVO			PASIVO	
ACTIVO CIRCULANTE			PASIVO CIRCULANTE	
EFFECTIVO Y EQUIVALENTES DE EFFECTIVO (NOTA 1.1)		931,307.85	CUENTAS POR PAGAR A CORTO PLAZO (NOTA 1.4)	113,777.84
Bancos	926,807.85		Retenciones y Contribuciones	9,101.91
Fondo Fijo	4,500.00		Otras Cuentas por Pagar a Corto Plazo	104,675.93
EFFECTIVO O EQUIVALENTES DE EFFECTIVO A RECIBIR (NO		48,261.30		
Cuentas por cobrar	-			
Deudores Diversos	24,306.30			
Contribuciones por recuperar	8,011.31			
Seguros pagados por anticipado	15,943.69			
TOTAL DE ACTIVOS CIRCULANTES		\$ 979,569.15	TOTAL DE PASIVO	\$ 113,777.84
ACTIVO NO CIRCULANTE (NOTA 1.3)			PATRIMONIO	
BIENES MUEBLES		2,731,920.63	PATRIMONIO CONTRIBUIDO (NOTA 1.5)	
Mobiliario y Equipo de Administración	183,473.25		Bienes Muebles	870,856.23
Equipo de Computo	1,536,618.39		PATRIMONIO GENERADO	
Equipo de Transporte	408,970.00		Resultado del Ejercicio: ahorro	525,772.79
Activos Intangibles	602,858.99		Resultados de Ejercicios Anteriores	1,450,217.95
DEPREC. DETERIORO Y AMORT ACUM DE BIENES		(750,864.97)		
Depreciación Acumulada de Bienes Muebles	(750,864.97)		TOTAL PATRIMONIO	\$ 2,846,846.97
TOTAL DE ACTIVOS NO CIRCULANTES		\$ 1,981,055.66		
			TOTAL DE PASIVO Y PATRIMONIO	\$ 2,960,624.81
TOTAL DE ACTIVOS		\$ 2,960,624.81		

PRESUPUESTO DE EGRESOS APROBADO	3,569,196.18
EQUIPO DE COMPUTO OTORGADO EN COMODATO	893,592.46
PASIVO CONTINGENTE	27,228.54
SUMA CUENTAS DE ORDEN DEUDORAS	4,490,017.18

PRESUPUESTO DE EGRESOS PAGADO	2,525,807.59
PRESUPUESTO DE EGRESOS POR EJERCER	1,043,388.59
COMODATO DE EQUIPO DE COMPUTO	893,592.46
PASIVO CONTINGENTE	27,228.54
SUMA DE CUENTAS DE ORDEN ACREEDORAS	4,490,017.18

ELABORÓ

C.P. CARMEN FLORES SANCHEZ
SUBDIRECTORA DE ADMINISTRACIÓN

REVISÓ

C.P. ZENÓN DE JESÚS GUERRERO FIGUEROA
DIRECTOR DE ADMINISTRACIÓN Y REGISTRO

AUTORIZÓ

SALVADOR SANDOVAL PALAZUELOS
DIRECTOR GENERAL

BAJO PROTESTA DE DECIR VERDAD DECLARAMOS QUE LOS ESTADOS FINANCIEROS Y SUS NOTAS, SON RAZONABLEMENTE CORRECTOS Y SON RESPONSABILIDAD DEL EMISOR.

**COMISIÓN ESTATAL DE MEJORA REGULATORIA
ESTADO DE FLUJO DE EFECTIVO
DEL 01 DE ENERO AL 30 DE SEPTIEMBRE DE 2014
(CIFRAS EN PESOS)**

	ENERO	FEBRERO	MARZO	ABRIL	MAYO	JUNIO	JULIO	AGOSTO	SEPTIEMBRE
FLUJOS DE EFECTIVO DE LAS ACTIVIDADES DE OPERACIÓN									
ORIGEN	\$ 298,658.93	\$ 405,486.26	\$ 365,744.16	\$ 1,329,902.39	\$ 297,740.88	\$ 301,324.26	\$ 363,038.00	\$ 443,727.79	\$ 178,195.19
TRANSF. ASIGNACIONES, SUBSIDIOS Y OTRAS AYUDAS	298,657.60	405,484.62	365,742.28	322,099.94	345,542.28	301,324.26	363,038.00	345,542.28	177,971.14
PÚBLICO	298,657.60	405,484.62	365,742.28	322,099.94	345,542.28	301,324.26	363,038.00	345,542.28	177,971.14
ESTATALES	-	-	-	-	-	-	-	-	-
OTROS INGRESOS Y BENEFICIOS	1.33	1.64	1.88	1.05	-	-	-	246.51	224.05
INGRESOS FINANCIEROS	-	-	-	-	-	-	-	-	-
OTROS INGRESOS FINANCIEROS	1.33	1.64	1.88	1.05	-	-	-	246.51	224.05
OTROS INGRESOS	-	-	-	1,007,801.40	(47,801.40)	-	-	-	-
FIDECOMP	-	-	-	1,007,801.40	(47,801.40)	-	-	-	-
AMPLIACIÓN PRESUPUESTAL	-	-	-	-	-	-	-	97,939.00	-
APLICACIÓN	\$ 302,838.02	\$ 306,328.65	\$ 285,978.80	\$ 363,922.50	\$ 526,707.09	\$ 380,450.73	\$ 408,439.61	\$ 380,771.85	\$ 367,612.04
GASTOS DE FUNCIONAMIENTO	302,838.02	306,328.65	285,978.80	363,922.50	526,707.09	380,450.73	408,439.61	380,771.85	367,612.04
SERVICIOS PERSONALES	275,591.11	253,421.34	253,638.18	325,161.40	319,638.32	298,735.65	294,492.39	300,078.09	274,237.77
MATERIALES Y SUMINISTROS	6,829.43	28,240.99	16,980.28	26,036.27	35,693.96	14,101.12	16,182.17	21,822.39	21,377.33
SERVICIOS GENERALES	20,417.48	24,666.32	15,360.34	12,724.83	171,374.81	67,613.96	97,765.05	58,871.37	71,996.94
Bienes Muebles, Inmuebles e Intangibles	-	-	-	-	-	-	-	-	-
ACTIVIDADES DE OPERACIÓN	-\$ 4,179.09	\$ 99,157.61	\$ 79,765.36	\$ 965,979.89	-\$ 228,966.21	-\$ 79,126.47	-\$ 45,401.61	\$ 62,955.94	-\$ 189,416.85
ACTIVIDADES DE INVERSIÓN									
AUMENTOS DE ACTIVOS	(457,264.32)	26,428.93	(594.43)	(5,960.85)	(10,150.60)	(13,978.90)	19,190.53	(2,938.26)	(15,311.05)
DEUDORES DIVERSOS	(23,361.62)	17,251.47	3,628.45	1,810.25	6,000.00	9,833.30	10,330.73	1,350.99	12,893.76
CUENTAS POR COBRAR	(431,969.20)	-	-	-	-	-	-	-	-
CONTRIBUCIONES POR RECUPERAR	91.38	91.38	91.38	91.38	91.38	96.38	91.38	91.38	91.38
SEGUROS PAGADOS POR ANTICIPADO	(2,434.98)	9,086.08	(4,314.26)	(4,241.98)	(4,241.98)	(4,241.98)	8,768.42	4,380.63	2,508.67
DISMINUCIÓN DE PASIVOS	420,433.74	(4,604.48)	72,300.99	8,755.91	(85,163.46)	191,265.14	26,723.08	(51,868.18)	77,900.48
SERVICIOS PERSONALES POR PAGAR	-	-	-	-	-	-	-	-	-
PROVEEDORES POR PAGAR A CORTO PLAZO	420,827.36	-	76,905.11	3,868.96	(77,107.98)	182,528.24	27,594.07	52,254.31	77,909.35
CORTO PLAZO	(93.62)	4,604.48	(4,604.12)	4,866.95	(6,055.48)	8,736.90	54,317.15	386.13	8.87
OTRAS CUENTAS POR PAGAR A CORTO PLAZO	-	-	-	-	-	-	-	-	-
AUMENTOS DE PATRIMONIO				1,007,801.40	(1,528.55)	155,381.65	-	-	-
RESULTADO DE EJERCICIOS ANTERIORES	-	-	-	1,007,801.40	(1,528.55)	155,381.65	-	-	-
PATRIMONIO Y DISMINUCIÓN DE PASIVOS	36,830.58	(21,824.45)	(71,706.56)	(1,010,596.46)	96,842.61	(21,904.59)	(45,913.61)	54,806.44	(62,589.43)
INCREMENTO NETO EN EL EFECTIVO Y EQUIVALENTES AL EFECTIVO	32,651.49	77,333.16	8,058.80	(44,616.57)	(132,123.60)	(101,031.06)	(91,315.22)	117,762.38	(252,006.28)
EFECTIVO Y EQUIVALENTES AL EFECTIVO AL INICIO DEL EJERCICIO	1,182,350.85	1,215,002.34	1,292,335.50	1,300,394.30	1,255,777.73	1,123,654.13	1,022,623.07	931,307.85	1,049,070.23
EFECTIVO Y EQUIVALENTES AL EFECTIVO AL FINAL DEL EJERCICIO	\$ 1,215,002.34	1,292,335.50	1,300,394.30	1,255,777.73	1,123,654.13	1,022,623.07	931,307.85	1,049,070.23	797,063.95

ELABORÓ

C.P. CARMEN FLORIS SÁNCHEZ
SUBDIRECTORA DE ADMINISTRACIÓN

REVISÓ

C.P. ZENÓN DE JESÚS GUERRERO FIGUEROA

AUTORIZÓ

SALVADOR SÁNCHEZ PALACIOS

BAJO PROTESTA DE DECIR VERDAD DECLARAMOS QUE LOS ESTADOS FINANCIEROS Y SUS NOTAS, SON RAZONABLEMENTE CORRECTOS Y SON RESPONSABLES DEL EMISOR

COMISIÓN ESTATAL DE MEJORA REGULATORIA
ESTADO DE FLUJO DE EFECTIVO
DEL 01 DE ENERO AL 31 DE AGOSTO DE 2014
(CIFRAS EN PESOS)

	ENERO	FEBRERO	MARZO	ABRIL	MAYO	JUNIO	JULIO	AGOSTO
FLUJOS DE EFECTIVO DE LAS ACTIVIDADES DE OPERACIÓN								
ORIGEN	\$ 298,658.93	\$ 405,486.26	\$ 365,744.16	\$ 1,329,902.39	\$ 297,740.88	\$ 301,324.26	\$ 363,038.00	\$ 443,727.79
TRANSF. ASIGNACIONES, SUBSIDIOS Y OTRAS AYUDAS	298,657.60	405,484.62	365,742.28	322,099.94	345,542.28	301,324.26	363,038.00	345,542.28
TRANSF INTERNAS Y ASIGNACIONES AL SECTOR PÚBLICO ESTATALES	298,657.60	405,484.62	365,742.28	322,099.94	345,542.28	301,324.26	363,038.00	345,542.28
OTROS INGRESOS Y BENEFICIOS	1.33	1.64	1.88	1.05	-	-	-	246.51
INGRESOS FINANCIEROS	-	-	-	-	-	-	-	-
OTROS INGRESOS FINANCIEROS	1.33	1.64	1.88	1.05	-	-	-	246.51
OTROS INGRESOS	-	-	-	1,007,801.40	(47,801.40)	-	-	-
FIDEICOMP	-	-	-	1,007,801.40	(47,801.40)	-	-	-
AMPLIACION PRESUPUESTAL	-	-	-	-	-	-	-	97,939.00
APLICACIÓN	\$ 302,838.02	\$ 306,328.65	\$ 285,978.80	\$ 363,922.50	\$ 526,707.09	\$ 380,450.73	\$ 408,439.61	\$ 380,771.85
GASTOS DE FUNCIONAMIENTO	302,838.02	306,328.65	285,978.80	363,922.50	526,707.09	380,450.73	408,439.61	380,771.85
SERVICIOS PERSONALES	275,591.11	253,421.34	253,638.18	325,161.40	319,638.32	298,735.65	294,492.39	300,078.09
MATERIALES Y SUMINISTROS	6,829.43	28,240.99	16,980.28	26,036.27	35,693.96	14,101.12	16,182.17	21,822.39
SERVICIOS GENERALES	20,417.48	24,666.32	15,360.34	12,724.83	171,374.81	67,613.96	97,765.05	5,887.13
Bienes Muebles, Inmuebles e Intangibles	-	-	-	-	-	-	-	-
FLUJOS NETOS DE EFECTIVO DE LAS ACTIVIDADES DE OPERACIÓN	-\$ 4,179.09	\$ 99,157.61	\$ 79,765.36	\$ 965,979.89	-\$ 228,966.21	-\$ 79,126.47	-\$ 45,401.61	\$ 62,955.94
FLUJOS NETOS DE EFECTIVO DE LAS ACTIVIDADES DE INVERSIÓN	-	-	-	-	-	-	-	-
AUMENTOS DE ACTIVOS	(457,264.32)	26,428.93	(594.43)	(5,960.85)	(10,150.60)	(13,978.90)	19,190.53	(2,938.26)
DEUDORES DIVERSOS	(23,351.52)	17,251.47	3,628.45	1,810.25	6,000.00	9,833.30	10,330.73	1,350.99
CUENTAS POR COBRAR	(431,969.29)	-	-	-	-	-	-	-
CONTRIBUCIONES POR RECUPERAR	91.38	91.38	91.38	91.38	91.38	96.38	91.38	91.38
SEGUROS PAGADOS POR ANTICIPADO	(2,434.98)	9,086.08	(4,314.26)	(4,241.98)	(4,241.98)	(4,241.98)	8,768.42	4,380.63
DISMINUCIÓN DE PASIVOS	420,433.74	(4,604.48)	72,300.99	8,755.91	(85,163.46)	191,265.14	26,723.08	(51,868.18)
SERVICIOS PERSONALES POR PAGAR	-	-	-	-	-	-	-	-
PROVEEDORES POR PAGAR A CORTO PLAZO	420,527.36	-	76,905.11	3,868.96	(77,107.98)	182,528.24	27,594.07	52,254.31
RETENCIONES Y CONTRIBUCIONES POR PAGAR A CORTO PLAZO	(93.62)	4,604.48	(4,604.12)	4,886.95	(8,055.46)	8,736.90	54,317.15	386.13
OTRAS CUENTAS POR PAGAR A CORTO PLAZO	-	-	-	-	-	-	-	-
AUMENTOS DE PATRIMONIO	-	-	-	1,007,801.40	(1,528.55)	155,381.65	-	-
RESULTADO DE EJERCICIOS ANTERIORES	-	-	-	1,007,801.40	(1,528.55)	155,381.65	-	-
FLUJOS NETOS DE AUMENTO DE ACTIVOS, PATRIMONIO Y DISMINUCIÓN DE PASIVOS	36,830.58	(21,824.45)	(71,706.56)	(1,010,596.46)	96,842.61	(21,904.59)	(45,913.61)	54,806.44
INCREMENTO NETO EN EL EFECTIVO Y EQUIVALENTES AL EFECTIVO	32,651.49	77,333.16	8,058.80	(44,616.57)	(132,123.60)	(101,031.06)	(91,315.22)	117,762.38
EFFECTIVO Y EQUIVALENTES AL EFECTIVO AL INICIO DEL EJERCICIO	1,182,350.85	1,215,002.34	1,292,335.50	1,300,394.30	1,255,777.73	1,123,654.13	1,022,623.07	931,307.85
EFFECTIVO Y EQUIVALENTES AL EFECTIVO AL FINAL DEL EJERCICIO	\$ 1,215,002.34	1,292,335.50	1,300,394.30	1,255,777.73	1,123,654.13	1,022,623.07	931,307.85	1,049,070.23

ELABORÓ

C.P. CARMEN FLORES SÁNCHEZ
SUBDIRECTORA DE ADMINISTRACIÓN

REVISÓ

C.P. ZENÓN DE JESÚS GUERRERO FIGUEROA

AUTORIZÓ

SALVADOR SÁNCHEZ
DIRECTOR GENERAL

BAJO PROTESTA DE DECIR VERDAD DECLARAMOS QUE LOS ESTADOS FINANCIEROS Y SUS NOTAS SON RAZONABLEMENTE CORRECTOS Y SON RESPONSABILIDAD DEL EMISOR.

COMISIÓN ESTATAL DE MEJORA REGULATORIA
ESTADO DE FLUJO DE EFECTIVO
DEL 01 DE ENERO AL 31 DE JULIO DE 2014
(CIFRAS EN PESOS)

	ENERO	FEBRERO	MARZO	ABRIL	MAYO	JUNIO
FLUJOS DE EFECTIVO DE LAS ACTIVIDADES DE OPERACIÓN						
ORIGEN	\$ 298,658.93	\$ 405,486.26	\$ 365,744.16	\$ 1,329,902.39	\$ 297,740.88	\$ 301,324.26
TRANSF. ASIGNACIONES, SUBSIDIOS Y OTRAS AYUDAS	298,657.60	405,484.62	365,742.28	322,099.94	345,542.28	301,324.26
TRANSF INTERNAS Y ASIGNACIONES AL SECTOR PÚBLICO ESTATALES	298,657.60	405,484.62	365,742.28	322,099.94	345,542.28	301,324.26
OTROS INGRESOS Y BENEFICIOS	1.33	1.64	1.88	1.05	-	-
INGRESOS FINANCIEROS						
OTROS INGRESOS FINANCIEROS	1.33	1.64	1.88	1.05	-	-
OTROS INGRESOS	-	-	-	1,007,801.40	(47,801.40)	-
FIDECOMP	-	-	-	1,007,801.40	(47,801.40)	-
APLICACIÓN	\$ 302,838.02	\$ 306,328.65	\$ 285,978.80	\$ 363,922.50	\$ 526,707.09	\$ 380,450.73
GASTOS DE FUNCIONAMIENTO	302,838.02	306,328.65	285,978.80	363,922.50	526,707.09	380,450.73
SERVICIOS PERSONALES	275,591.11	253,421.34	253,638.18	325,161.40	319,638.32	298,735.65
MATERIALES Y SUMINISTROS	6,829.43	28,240.99	16,980.28	26,036.27	35,693.96	14,101.12
SERVICIOS GENERALES	20,417.48	24,666.32	15,360.34	12,724.83	171,374.81	67,613.96
Bienes Muebles, Inmuebles e Intangibles						
FLUJOS NETOS DE EFECTIVO DE LAS ACTIVIDADES DE OPERACIÓN	-\$ 4,179.09	\$ 99,157.61	\$ 79,765.36	\$ 965,979.89	-\$ 228,966.21	-\$ 79,126.47
FLUJOS NETOS DE EFECTIVO DE LAS ACTIVIDADES DE INVERSIÓN						
AUMENTOS DE ACTIVOS	(457,264.32)	26,428.93	(594.43)	(5,960.85)	(10,150.60)	(13,978.90)
DEUDORES DIVERSOS	(23,351.52)	17,251.47	3,628.45	1,810.25	6,000.00	9,833.30
CUENTAS POR COBRAR	(431,949.20)	-	-	-	-	-
CONTRIBUCIONES POR RECUPERAR	91.38	91.38	91.38	91.38	91.38	96.38
SEGUROS PAGADOS POR ANTICIPADO	(2,434.98)	9,086.08	(4,314.26)	(4,241.98)	(4,241.98)	(4,241.98)
DISMINUCIÓN DE PASIVOS	420,433.74	(4,604.48)	72,300.99	8,755.91	(85,163.46)	191,265.14
SERVICIOS PERSONALES POR PAGAR						
PROVEEDORES POR PAGAR A CORTO PLAZO	420,433.74	-	76,905.11	3,868.96	(77,107.98)	182,528.24
RETENCIONES Y CONTRIBUCIONES POR PAGAR A CORTO PLAZO	(93.62)	4,604.48	(4,604.12)	4,886.95	(8,055.48)	8,736.90
OTRAS CUENTAS POR PAGAR A CORTO PLAZO						
AUMENTOS DE PATRIMONIO				1,007,801.40	(1,528.55)	155,381.65
RESULTADO DE EJERCICIOS ANTERIORES				1,007,801.40	(1,528.55)	155,381.65
FLUJOS NETOS DE AUMENTO DE ACTIVOS, PATRIMONIO Y DISMINUCIÓN DE PASIVOS	36,830.58	(21,824.45)	(71,706.56)	(1,010,596.46)	96,842.61	(21,904.59)
INCREMENTO NETO EN EL EFECTIVO Y EQUIVALENTES AL EFECTIVO	32,651.49	77,333.16	8,058.80	(44,616.57)	(132,123.60)	(101,031.06)
EFECTIVO Y EQUIVALENTES AL EFECTIVO AL INICIO DEL EJERCICIO	1,182,350.85	1,215,002.34	1,292,335.50	1,300,394.30	1,255,777.73	1,123,654.13
EFECTIVO Y EQUIVALENTES AL EFECTIVO AL FINAL DEL EJERCICIO	\$ 1,215,002.34	1,292,335.50	1,300,394.30	1,255,777.73	1,123,654.13	1,022,623.07

ELABORÓ

C.P. CARMEN FLORES SÁNCHEZ
 SUBDIRECTORA DE ADMINISTRACIÓN

REVISÓ

C.P. ZENÓN DE JESÚS GUERRERO FIGUEROA

AUZORIZÓ

SALVADOR SANCHEZ JIMENEZ
 DIRECTOR GENERAL

BAJO PROTESTA DE DECIR VERDAD DECLARAMOS QUE LOS ESTADOS FINANCIEROS Y SUS NOTAS, SON RAZONABLEMENTE CORRECTOS Y SON RESPONSABILIDAD DEL EMISOR.



COMISIÓN ESTATAL DE MEJORA REGULATORIA
ESTADO ANALÍTICO DEL ACTIVO
DEL 01 AL 30 DE SEPTIEMBRE DE 2014
(CIFRAS EN PESOS)

SALDO DEL ACTIVO NETO	SALDO INICIAL	CARGOS DEL PERIODO	ABONOS DEL PERIODO	SALDO FINAL	FLUJO DEL PERIODO
ACTIVO CIRCULANTE	1,094,393.27	212,611.15	479,928.48	827,075.94	264,808.66
Efectivo y Equivalentes	1,049,070.23	204,921.47	456,927.75	797,063.95	252,006.28
Efectivo	4,500.00	0.00	0.00	4,500.00	0.00
Fondo Fijo	4,500.00	0.00	0.00	4,500.00	0.00
Bancos	1,044,570.23	204,921.47	456,927.75	792,563.95	252,006.28
Bajío 00769198 CEMER	343,974.22	204,697.42	413,480.02	135,191.62	208,782.60
Bajío 19100 Renta Edificio	700,596.01	224.05	43,447.73	657,372.33	43,223.68
Derechos a recibir Efectivo o Equivalent	45,323.04	7,689.68	23,000.73	20,957.60	12,802.38
Deudores Diversos	25,657.29	6,936.52	19,830.28	12,763.53	12,893.76
Salvador Sandoval Palazuelos	11,191.46	36.81	1,575.46	9,652.81	1,538.65
Zenón de Jesús Guerrero Figueroa	14,465.83	223.65	11,754.82	2,934.66	11,531.17
Carmen Flores Sánchez	0.00	6,500.00	6,500.00	0.00	0.00
Eduardo Breton Ochoa	0.00	176.06	0.00	176.06	-176.06
Depositos en Garantía	0.00	0.00	0.00	0.00	0.00
Nancy Arroyo Bahena	0.00	0.00	0.00	0.00	0.00
Contribuciones por Recuperar a Corto Plazo	19,665.75	753.16	3,170.45	8,194.07	-91.38
Subsidio para el Empleo	8,102.69	362.38	271.00	8,194.07	-91.38
Seguros pagados por anticipado	11,563.06	390.78	2,899.45	9,054.39	2,508.67
Amortización de seguros	0.00	0.00	0.00	0.00	0.00
ACTIVO NO CIRCULANTE	1,943,704.71	0.00	37,350.95	1,906,353.76	0.00
Bienes Muebles	1,943,704.71	0.00	37,350.95	1,766,728.35	0.00
Mobiliario y Equipo de Administración	1,720,091.64	0.00	0.00	1,720,091.64	0.00
Mobiliario y Equipo de Administración	183,473.25	0.00	0.00	183,473.25	0.00
Equipo de Cómputo y Tecnologías	1,536,618.39	0.00	0.00	1,536,618.39	0.00
Otros Mobiliarios y Equipos	408,970.00	0.00	0.00	408,970.00	0.00
Equipo de Transporte	408,970.00	0.00	0.00	408,970.00	0.00
Vehículos y Equipo de Transporte	408,970.00	0.00	0.00	408,970.00	0.00
Activos intangibles	602,858.99	0.00	0.00	602,858.99	0.00
Licencias	602,858.99	0.00	0.00	602,858.99	0.00
Depreciaciones, Deterioro	-788,215.92	0.00	37,350.95	-825,566.87	37,350.95
Depreciación Acumulada de Equipo de Cómputo	-650,757.17	0.00	35,184.29	-685,941.46	35,048.79
Mobiliario y equipo de Administración	-	-	135.50	-3,804.16	35,048.79
Equipo de cómputo y tecnologías de la	-	-	35,048.79	-682,137.30	35,048.79
Amortización Acumulada de Activos	-	-	2,166.66	-139,625.41	2,166.66
Amortización de licencias	-	-	2,166.66	-139,625.41	2,166.66
TOTAL ACTIVO	3,038,097.98	212,611.15	517,279.43	2,733,429.70	264,808.66

3,038,097.98

ELABORÓ

C.P. CARMEN FLÓRES SÁNCHEZ
SUBDIRECTORA DE ADMINISTRACIÓN

REVISÓ

C.P. ZENÓN DE JESÚS GUERRERO FIGUEROA
DIRECTOR DE ADMINISTRACIÓN Y REGISTRO

AUTORIZÓ

SALVADOR SANDOVAL PALAZUELOS
DIRECTOR GENERAL

BAJO PROTESTA DE DECIR VERDAD DECLARAMOS QUE LOS ESTADOS FINANCIEROS Y SUS NOTAS, SON RAZONABLEMENTE CORRECTOS Y SON RESPONSABILIDAD DEL EMISOR.



COMISIÓN ESTATAL DE MEJORA REGULATORIA
ESTADO ANALÍTICO DEL ACTIVO
DEL 01 AL 31 DE AGOSTO DE 2014
(CIFRAS EN PESOS)

SALDO DEL ACTIVO NETO	SALDO INICIAL	CARGOS DEL PERIODO	ABONOS DEL PERIODO	SALDO FINAL	FLUJO DEL PERIODO
ACTIVO CIRCULANTE	979,569.15	449,554.20	334,730.08	1,094,393.27	-119,204.75
Efectivo y Equivalentes	931,307.85	445,784.31	328,021.93	1,049,070.23	-117,762.38
Efectivo	4,500.00	0.00	0.00	4,500.00	0.00
Fondo Fijo	4,500.00	0.00	0.00	4,500.00	0.00
Bancos	926,807.85	445,784.31	328,021.93	1,044,570.23	-117,762.38
Bajo 00769198 CEMER	189,906.62	445,537.80	291,470.20	343,974.22	-154,067.60
Bajo 19100 Renta Edificio	736,901.23	246.51	36,551.73	700,596.01	36,305.22
Derechos a recibir Efectivo o Equivalent	48,261.30	3,769.89	6,708.15	33,759.98	-1,442.37
Deudores Diversos	24,306.30	3,407.51	2,056.52	25,657.29	-1,350.99
Salvador Sandoval Palazuelos	11,126.86	64.60	0.00	11,191.46	-64.60
Zenón de Jesús Guerrero Figueroa	11,301.14	3,164.69	0.00	14,465.83	-3,164.69
Carmen Flores Sánchez	0.00	84.50	84.50	0.00	0.00
Eduardo Breton Ochoa	1,878.30	93.72	1,972.02	0.00	1,878.30
Depositos en Garantía	0.00	0.00	0.00	0.00	0.00
Nancy Arroyo Bahena	0.00	0.00	0.00	0.00	0.00
Contribuciones por Recuperar a Corto Plazo	23,955.00	362.38	4,651.63	8,102.69	-91.38
Subsidio para el Empleo	8,011.31	362.38	271.00	8,102.69	-91.38
Seguros pagados por anticipado	15,943.69	0.00	4,380.63	11,563.06	4,380.63
Amortización de seguros	0.00	0.00	0.00	0.00	0.00
ACTIVO NO CIRCULANTE	1,981,055.66	0.00	37,350.95	1,943,704.71	0.00
Bienes Muebles	1,981,055.66	0.00	37,350.95	1,806,245.96	0.00
Mobiliario y Equipo de Administración	1,720,091.64	0.00	0.00	1,720,091.64	0.00
Mobiliario y Equipo de Administración	183,473.25	0.00	0.00	183,473.25	0.00
Equipo de Cómputo y Tecnologías	1,536,618.39	0.00	0.00	1,536,618.39	0.00
Otros Mobiliarios y Equipos	408,970.00	0.00	0.00	408,970.00	0.00
Equipo de Transporte	408,970.00	0.00	0.00	408,970.00	0.00
Vehículos y Equipo de Transporte	408,970.00	0.00	0.00	408,970.00	0.00
Activos intangibles	602,858.99	0.00	0.00	602,858.99	0.00
Licencias	602,858.99	0.00	0.00	602,858.99	0.00
Depreciaciones, Deterioro	-750,864.97	0.00	37,350.95	-788,215.92	37,350.95
Depreciación Acumulada de Equipo de Cómputo	-615,572.88	0.00	35,184.29	-650,757.17	35,048.79
Mobiliario y equipo de Administración	-3,533.16	-	135.50	-3,668.66	35,048.79
Equipo de cómputo y tecnologías de la	612,039.72	-	35,048.79	-647,088.51	35,048.79
Amortización Acumulada de Activos	-135,292.09	-	2,166.66	-137,458.75	2,166.66
Amortización de licencias	-135,292.09	-	2,166.66	-137,458.75	2,166.66
TOTAL ACTIVO	2,960,624.81	449,554.20	372,081.03	3,038,097.98	-119,204.75

ELABORÓ

C.P. CARMEN FLORES SÁNCHEZ
SUBDIRECTORA DE ADMINISTRACIÓN

REVISÓ

C.P. ZENÓN DE JESÚS GUERRERO FIGUEROA
DIRECTOR DE ADMINISTRACIÓN Y REGISTRO

AUTORIZÓ

SALVADOR SANDOVAL PALAZUELOS
DIRECTOR GENERAL

BAJO PROTESTA DE DECIR VERDAD DECLARAMOS QUE LOS ESTADOS FINANCIEROS Y SUS NOTAS, SON RAZONABLEMENTE CORRECTOS Y SON RESPONSABILIDAD DEL EMISOR.



COMISIÓN ESTATAL DE MEJORA REGULATORIA
ESTADO ANALÍTICO DEL ACTIVO
DEL 01 AL 31 DE JULIO DE 2014
(CIFRAS EN PESOS)

SALDO DEL ACTIVO NETO	SALDO INICIAL	CARGOS DEL PERIODO	ABONOS DEL PERIODO	SALDO FINAL	FLUJO DEL PERIODO
ACTIVO CIRCULANTE	1,051,693.84	402,800.61	474,925.30	979,569.15	80,893.11
Efectivo y Equivalentes	1,022,623.07	378,924.00	470,239.22	931,307.85	91,315.22
Efectivo	4,500.00	0.00	0.00	4,500.00	0.00
Fondo Fijo	4,500.00	0.00	0.00	4,500.00	0.00
Bancos	1,018,123.07	378,924.00	470,239.22	926,807.85	91,315.22
Bajo 00769198 CEMER	228,784.11	378,924.00	417,801.49	189,906.62	38,877.49
Bajo 19100 Renta Edificio	789,338.96	0.00	52,437.73	736,901.23	52,437.73
Derechos a recibir Efectivo o Equivalent	29,070.77	23,876.61	4,686.08	32,317.61	-10,422.11
Deudores Diversos	13,975.57	10,330.73	0.00	24,306.30	-10,330.73
Salvador Sandoval Palazuelos	1,382.28	9,744.58	0.00	11,126.86	-9,744.58
Zenón de Jesús Guerrero Figueroa	10,956.36	344.78	0.00	11,301.14	-344.78
Carmen Flores Sánchez	0.00	0.00	0.00	0.00	0.00
Eduardo Breton Ochoa	1,636.93	241.37	0.00	1,878.30	-241.37
Depositos en Garantía	0.00	0.00	0.00	0.00	0.00
Nancy Arroyo Bahena	0.00	0.00	0.00	0.00	0.00
Contribuciones por Recuperar a Corto Plazo	15,095.20	13,545.88	4,686.08	8,011.31	-91.38
Subsidio para el Empleo	7,919.93	362.38	271.00	8,011.31	-91.38
Seguros pagados por anticipado	7,175.27	13,183.50	4,415.08	15,943.69	-8,768.42
Amortización de seguros	0.00	0.00	0.00	0.00	0.00
ACTIVO NO CIRCULANTE	2,018,406.61	0.00	37,350.95	1,981,055.66	0.00
Bienes Muebles	2,018,406.61	0.00	37,350.95	1,845,763.57	0.00
Mobiliario y Equipo de Administración	1,720,091.64	0.00	0.00	1,720,091.64	0.00
Mobiliario y Equipo de Administración	183,473.25	0.00	0.00	183,473.25	0.00
Equipo de Cómputo y Tecnologías	1,536,618.39	0.00	0.00	1,536,618.39	0.00
Otros Mobiliarios y Equipos	408,970.00	0.00	0.00	408,970.00	0.00
Equipo de Transporte	408,970.00	0.00	0.00	408,970.00	0.00
Vehículos y Equipo de Transporte	408,970.00	0.00	0.00	408,970.00	0.00
Activos intangibles	602,858.99	0.00	0.00	602,858.99	0.00
Licencias	602,858.99	0.00	0.00	602,858.99	0.00
Depreciaciones, Deterioro	-713,514.02	0.00	37,350.95	-750,864.97	37,350.95
Depreciación Acumulada de Equipo de Cómputo	-580,388.59	0.00	35,184.29	-615,572.88	35,048.79
Mobiliario y equipo de Administración	- 3,397.66	-	135.50	-3,533.16	35,048.79
Equipo de cómputo y tecnologías de la	- 576,990.93	-	35,048.79	-612,039.72	35,048.79
Amortización Acumulada de Activos	- 133,125.43	-	2,166.66	-135,292.09	2,166.66
Amortización de licencias	- 133,125.43	-	2,166.66	-135,292.09	2,166.66
TOTAL ACTIVO	3,070,100.45	402,800.61	512,276.25	2,960,624.81	80,893.11

ELABORÓ

C.P. CARMEN FLORES SÁNCHEZ
SUBDIRECTORA DE ADMINISTRACIÓN

REVISÓ

C.P. ZENÓN DE JESÚS GUERRERO FIGUEROA
DIRECTOR DE ADMINISTRACIÓN Y REGISTRO

AUTORIZÓ

SALVADOR SANDOVAL PALAZUELOS
DIRECTOR GENERAL

BAJO PROTESTA DE DECIR VERDAD DECLARAMOS QUE LOS ESTADOS FINANCIEROS Y SUS NOTAS, SON RAZONABLEMENTE CORRECTOS Y SON RESPONSABILIDAD DEL EMISOR.

COMISIÓN ESTATAL DE MEJORA REGULATORIA
ESTADO DE ACTIVIDADES
DEL 01 DE ENERO AL 30 DE SEPTIEMBRE DE 2014
(CIFRAS EN PESOS)

	ENERO	FEBRERO	MARZO	ABRIL	MAYO	JUNIO	JULIO	AGOSTO	SEPTIEMBRE	ACUMULADO
INGRESOS										
<i>Transferencias, asignaciones, subsidios y otras ayudas</i>	298,657.60	405,484.62	365,742.28	322,099.94	345,542.28	301,324.26	363,038.00	345,542.28	177,971.14	2,925,402.40
<i>Transferencias internas y asignaciones al sector público</i>	298,657.60	405,484.62	365,742.28	322,099.94	345,542.28	301,324.26	363,038.00	345,542.28	177,971.14	2,925,402.40
Estatales	298,657.60	405,484.62	365,742.28	322,099.94	345,542.28	301,324.26	363,038.00	345,542.28	177,971.14	2,925,402.40
<i>Otros Ingresos y Beneficios</i>	1.33	1.64	1.88	1.05	-	-	-	246.51	224.05	476.46
Ingresos Financieros	1.33	1.64	1.88	1.05	-	-	-	246.51	224.05	476.46
Otros Ingresos Financieros	1.33	1.64	1.88	1.05	-	-	-	246.51	224.05	476.46
<i>Otros Ingresos</i>	-	-	-	1,007,801.40	(47,801.40)	-	-	97,939.00	-	1,057,939.00
Otros Ingresos FIDECOMP	-	-	-	1,007,801.40	(47,801.40)	-	-	97,939.00	-	1,057,939.00
Ampliación Presupuestal	-	-	-	-	-	-	-	97,939.00	-	97,939.00
TOTAL DE INGRESOS	\$ 298,658.93	\$ 405,486.26	\$ 365,744.16	\$ 1,329,902.39	\$ 297,740.88	\$ 301,324.26	\$ 363,038.00	\$ 443,727.79	\$ 178,195.19	3,983,817.86
GASTOS Y OTRAS PERDIDAS										
<i>Gastos de Funcionamiento</i>	302,838.02	306,328.65	285,978.80	363,922.50	526,707.09	380,450.73	408,439.61	380,771.85	367,612.04	3,323,049.29
<i>Servicios Personales</i>	275,591.11	253,421.34	253,638.18	325,161.40	319,638.32	298,735.65	294,492.39	300,078.09	274,237.77	2,594,994.25
<i>Materiales y Suministros</i>	6,829.43	28,240.99	16,980.28	26,036.27	35,693.96	14,101.12	16,182.17	21,822.39	21,377.33	187,263.94
<i>Servicios Generales</i>	20,417.48	24,666.32	15,360.34	12,724.83	171,374.81	67,613.96	97,765.05	58,871.37	71,996.94	540,791.10
<i>Bienes Muebles, Inmuebles e Intangibles</i>	-	-	-	-	-	-	-	-	-	-
<i>Otros Gastos y Pérdidas Extraordinarias</i>	37,350.99	37,350.95	37,350.95	37,350.95	37,350.95	37,350.95	37,350.95	37,350.95	37,350.95	336,158.59
Estimaciones, Depreciaciones, Deterioros, Obsolescencias, etc.	37,350.99	37,350.95	37,350.95	37,350.95	37,350.95	37,350.95	37,350.95	37,350.95	37,350.95	336,158.59
TOTAL DE GASTOS Y OTRAS PÉRDIDAS	\$ 340,189.01	\$ 343,679.60	\$ 323,329.75	\$ 401,273.45	\$ 564,058.04	\$ 417,801.68	\$ 445,790.56	\$ 418,122.80	\$ 404,962.99	\$ 3,659,207.88
RESULTADO NETO DEL EJERCICIO	-\$ 41,530.08	\$ 61,806.66	\$ 42,414.41	\$ 928,628.94	-\$ 266,317.16	-\$ 116,477.42	-\$ 82,752.56	\$ 25,604.99	-\$ 226,767.80	\$ 324,609.98

ELABORÓ

C.P. CARMEN FLORES SÁNCHEZ
SUBDIRECTORA DE ADMINISTRACIÓN

REVISÓ

C.P. ZENÓN DE JESÚS GUERRERO FIGUEROA
DIRECTOR DE ADMINISTRACIÓN Y REGISTRO

AUTORIZÓ

SALVADOR SANDOVAL PALAZUELOS
DIRECTOR GENERAL

BAJO PROTESTA DE DECIR VERDAD DECLARAMOS QUE LOS ESTADOS FINANCIEROS Y SUS NOTAS, SON RAZONABLEMENTE CORRECTOS Y SON RESPONSABLES DEL MISMO.

COMISIÓN ESTATAL DE MEJORA REGULATORIA
ESTADO DE ACTIVIDADES
DEL 01 DE ENERO AL 31 DE AGOSTO DE 2014
(CIFRAS EN PESOS)

	ENERO	FEBRERO	MARZO	ABRIL	MAYO	JUNIO	JULIO	AGOSTO	ACUMULADO
INGRESOS									
<i>Transferencias, asignaciones, subsidios y otras ayudas</i>	298,657.60	405,484.62	365,742.28	322,099.94	345,542.28	301,324.26	363,038.00	345,542.28	2,747,431.26
<i>Transferencias internas y asignaciones al sector público</i>	298,657.60	405,484.62	365,742.28	322,099.94	345,542.28	301,324.26	363,038.00	345,542.28	2,747,431.26
<i>Eslatales</i>	298,657.60	405,484.62	365,742.28	322,099.94	345,542.28	301,324.26	363,038.00	345,542.28	2,747,431.26
<i>Otros Ingresos y Beneficios</i>	1.33	1.64	1.88	1.05	-	-	-	246.51	252.41
<i>Ingresos Financieros</i>	1.33	1.64	1.88	1.05	-	-	-	246.51	252.41
<i>Otros Ingresos Financieros</i>	1.33	1.64	1.88	1.05	-	-	-	246.51	252.41
<i>Otros Ingresos</i>	-	-	-	1,007,801.40	(47,801.40)	-	-	97,939.00	1,057,939.00
<i>Otros Ingresos FIDECOMP</i>	-	-	-	1,007,801.40	(47,801.40)	-	-	97,939.00	1,057,939.00
<i>Ampliación Presupuestal</i>	-	-	-	-	-	-	-	97,939.00	97,939.00
TOTAL DE INGRESOS	\$ 298,658.93	\$ 405,486.26	\$ 365,744.16	\$ 1,329,902.39	\$ 297,740.88	\$ 301,324.26	\$ 363,038.00	\$ 443,727.79	3,805,622.67
GASTOS Y OTRAS PERDIDAS									
<i>Gastos de Funcionamiento</i>	302,838.02	306,328.65	285,978.80	363,922.50	526,707.09	380,450.73	408,439.61	380,771.85	2,955,437.25
<i>Servicios Personales</i>	275,591.11	253,421.34	253,638.18	325,161.40	319,638.32	298,735.65	294,492.39	300,078.09	2,320,756.48
<i>Materiales y Suministros</i>	6,629.43	28,240.99	16,980.28	26,036.27	35,693.96	14,101.12	16,182.17	21,822.39	165,886.61
<i>Servicios Generales</i>	20,417.48	24,666.32	15,360.34	12,724.83	171,374.81	67,613.96	97,765.05	58,871.37	468,794.16
<i>Bienes Muebles, Inmuebles e Intangibles</i>	-	-	-	-	-	-	-	-	-
<i>Otros Gastos y Pérdidas Extraordinarias</i>	37,350.99	37,350.95	37,350.95	37,350.95	37,350.95	37,350.95	37,350.95	37,350.95	298,807.64
<i>Estimaciones, Depreciaciones, Deterioros, Obsolescencias,</i>	37,350.99	37,350.95	37,350.95	37,350.95	37,350.95	37,350.95	37,350.95	37,350.95	298,807.64
TOTAL DE GASTOS Y OTRAS PÉRDIDAS	\$ 340,189.01	\$ 343,679.60	\$ 323,329.75	\$ 401,273.45	\$ 564,058.04	\$ 417,801.68	\$ 445,790.56	\$ 418,122.80	\$ 3,254,244.89
RESULTADO NETO DEL EJERCICIO	-\$ 41,530.08	\$ 61,806.66	\$ 42,414.41	\$ 928,628.94	-\$ 266,317.16	-\$ 116,477.42	-\$ 82,752.56	\$ 25,604.99	\$ 551,377.78

ELABORÓ

C.P. CARMEN FLORES SÁNCHEZ
SUBDIRECTORA DE ADMINISTRACIÓN

REVISÓ

C.P. ZENÓN DE JESÚS GUERRERO FIGUEROA
DIRECTOR DE ADMINISTRACIÓN Y REGISTRO

AUTORIZÓ

SALVADOR SANDOVAL FERRAZ
DIRECTOR GENERAL

BAJO PROTESTA DE DECIR VERDAD DECLARAMOS QUE LOS ESTADOS FINANCIEROS Y SUS NOTAS, SON RAZONABLEMENTE CORRECTOS Y SON RESPONSABILIDAD DEL EMISOR.

COMISIÓN ESTATAL DE MEJORA REGULATORIA
ESTADO DE ACTIVIDADES
DEL 01 DE ENERO AL 31 DE JULIO DE 2014
(CIFRAS EN PESOS)

	ENERO	FEBRERO	MARZO	ABRIL	MAYO	JUNIO	JULIO	ACUMULADO
INGRESOS								
<i>Transferencias, asignaciones, subsidios y otras ayudas</i>	298,657.60	405,484.62	365,742.28	322,099.94	345,542.28	301,324.26	363,038.00	2,401,888.98
Transferencias internas y asignaciones al sector público	298,657.60	405,484.62	365,742.28	322,099.94	345,542.28	301,324.26	363,038.00	2,401,888.98
Estatales	298,657.60	405,484.62	365,742.28	322,099.94	345,542.28	301,324.26	363,038.00	2,401,888.98
<i>Otros Ingresos y Beneficios</i>	1.33	1.64	1.88	1.05	-	-	-	5.90
Ingresos Financieros	1.33	1.64	1.88	1.05	-	-	-	5.90
Otros Ingresos Financieros	1.33	1.64	1.88	1.05	-	-	-	5.90
<i>Otros ingresos</i>	-	-	-	1,007,801.40	(47,801.40)	-	-	960,000.00
Otros Ingresos FIDECOMP	-	-	-	1,007,801.40	(47,801.40)	-	-	960,000.00
TOTAL DE INGRESOS	\$ 298,658.93	\$ 405,486.26	\$ 365,744.16	\$ 1,329,902.39	\$ 297,740.88	\$ 301,324.26	\$ 363,038.00	3,361,894.88
GASTOS Y OTRAS PERDIDAS								
<i>Gastos de Funcionamiento</i>	302,838.02	306,328.65	285,978.80	363,922.50	526,707.09	380,450.73	408,439.61	2,574,665.40
Servicios Personales	275,591.11	253,421.34	253,638.18	325,161.40	319,638.32	298,735.65	294,492.39	2,020,678.39
Materiales y Suministros	6,829.43	28,240.99	16,980.28	26,036.27	35,693.96	14,101.12	16,182.17	144,064.22
Servicios Generales	20,417.48	24,666.32	15,360.34	12,724.83	171,374.81	67,613.96	97,765.05	409,922.79
Bienes Muebles, Inmuebles e Intangibles								
<i>Otros Gastos y Pérdidas Extraordinarias</i>	37,350.99	37,350.95	37,350.95	37,350.95	37,350.95	37,350.95	37,350.95	261,456.69
Estimaciones, Depreciaciones, Deterioros, Obsolescencias, A	37,350.99	37,350.95	37,350.95	37,350.95	37,350.95	37,350.95	37,350.95	261,456.69
TOTAL DE GASTOS Y OTRAS PÉRDIDAS	\$ 340,189.01	\$ 343,679.60	\$ 323,329.75	\$ 401,273.45	\$ 564,058.04	\$ 417,801.68	\$ 445,790.56	\$ 2,836,122.09
RESULTADO NETO DEL EJERCICIO	-\$ 41,530.08	\$ 61,806.66	\$ 42,414.41	\$ 928,628.94	-\$ 266,317.16	-\$ 116,477.42	-\$ 82,752.56	\$ 525,772.79

ELABORÓ

C.P. CARMEN FLÓRES SÁNCHEZ
SUBDIRECTORA DE ADMINISTRACIÓN

REVISÓ

C.P. ZENÓN DE JESÚS GUERRERO FIGUEROA
DIRECTOR DE ADMINISTRACIÓN Y REGISTRO

AUTORIZO

SALVADOR SANDOVAL BALBUENA
DIRECTOR GENERAL

BAJO PROTESTA DE DECIR VERDAD DECLARAMOS QUE LOS ESTADOS FINANCIEROS Y SUS NOTAS, SON RAZONABLEMENTE CORRECTOS Y SON RESPONSABILIDAD DEL EMISOR



Comisión Estatal
de Mejora
Regulatoria

COMISIÓN ESTATAL DE MEJORA REGULATORIA
ESTADO ANALÍTICO DE INGRESOS PRESUPUESTARIOS
DEL 1 AL 30 DE SEPTIEMBRE DE 2014
(CIFRAS EN PESOS)

FUENTE DE INGRESO	ESTIMACIÓN MENSUAL	MODIFICADO	DEVENGADO	RECAUDADO	AVANCE DE RECAUDACIÓN /ESTIMACIÓN
PARTIC, APORT, TRANSF, ASIGN, SUBSID Y OTRAS AYUDAS	347,985.65	347,985.65	347,985.65	177,971.14	51.14%
TRANSF INTERNAS Y ASIGNACIONES AL SECTOR PÚBLICO	347,985.65	347,985.65	347,985.65	177,971.14	51.14%
ESTATALES	347,985.65	347,985.65	347,985.65	177,971.14	51.14%
ESTATALES AÑOS ANTERIORES	-	-	-	-	0.00%
OTROS INGRESOS Y BENEFICIOS	-	-	224.05	224.05	100.00%
OTROS INGRESOS FINANCIEROS	-	-	224.05	224.05	100.00%
OTROS INGRESOS	-	-	-	-	100.00%
AMPLIACION PRESUPUESTAL	-	-	-	-	100.00%
TOTAL	347,985.65	347,985.65	348,209.70	178,195.19	51.21%

ELABORÓ

C.P. CARMEN FLORES SÁNCHEZ
SUBDIRECTORA DE ADMINISTRACIÓN

REVISÓ

C.P. ZENÓN DE JESÚS GUERRERO FIGUEROA
DIRECTOR DE ADMINISTRACIÓN Y REGISTRO

AUTORIZÓ

SALVADOR SANDOVAL PALAZUELOS
DIRECTOR GENERAL

BAJO PROTESTA DE DECIR VERDAD DECLARAMOS QUE LOS ESTADOS FINANCIEROS Y SUS NOTAS, SON RAZONABLEMENTE CORRECTOS Y SON RESPONSABILIDAD DEL EMISOR.

**COMISIÓN ESTATAL DE MEJORA REGULATORIA
ESTADO ANALÍTICO DE INGRESOS PRESUPUESTARIOS
DEL 1 AL 31 DE AGOSTO DE 2014
(CIFRAS EN PESOS)**

FUENTE DE INGRESO	ESTIMACIÓN MENSUAL	MODIFICADO	DEVENGADO	RECAUDADO	AVANCE DE RECAUDACIÓN /ESTIMACIÓN
PARTIC, APORT, TRANSF, ASIGN, SUBSID Y OTRAS AYUDAS	362,273.64	362,273.64	345,542.28	345,542.28	95.38%
TRANSF INTERNAS Y ASIGNACIONES AL SECTOR PÚBLICO	362,273.64	362,273.64	345,542.28	345,542.28	95.38%
ESTATALES	362,273.64	362,273.64	345,542.28	345,542.28	95.38%
ESTATALES AÑOS ANTERIORES	-	-	-	-	0.00%
OTROS INGRESOS Y BENEFICIOS	-	-	246.51	246.51	100.00%
OTROS INGRESOS FINANCIEROS	-	-	246.51	246.51	100.00%
OTROS INGRESOS	97,939.00	97,939.00	97,939.00	97,939.00	100.00%
AMPLIACION PRESUPUESTAL	97,939.00	97,939.00	97,939.00	97,939.00	100.00%
TOTAL	460,212.64	460,212.64	443,727.79	443,727.79	96.42%

ELABORÓ


C.P. CARMEN FLORES SÁNCHEZ
SUBDIRECTORA DE ADMINISTRACIÓN

REVISÓ


C.P. ZENÓN DE JESÚS GUERRERO FIGUEROA
DIRECTOR DE ADMINISTRACIÓN Y REGISTRO

AUTORIZÓ


SALVADOR SANDOVAL PINEDA
DIRECTOR GENERAL

BAJO PROTESTA DE DECIR VERDAD DECLARAMOS QUE LOS ESTADOS FINANCIEROS Y SUS NOTAS, SON RAZONABLEMENTE CORRECTOS Y SON RESPONSABILIDAD DEL EMISOR.

COMISIÓN ESTATAL DE MEJORA REGULATORIA
ESTADO ANALÍTICO DE INGRESOS PRESUPUESTARIOS
DEL 1 AL 31 DE JULIO DE 2014
(CIFRAS EN PESOS)

FUENTE DE INGRESO	ESTIMACIÓN MENSUAL	MODIFICADO	DEVENGADO	RECAUDADO	AVANCE DE RECAUDACIÓN /ESTIMACIÓN
PARTIC, APORT, TRANSF, ASIGN, SUBSID Y OTRAS AYUDAS	373,437.99	373,437.99	363,038.00	363,038.00	97.22%
TRANSF INTERNAS Y ASIGNACIONES AL SECTOR PÚBLICO	373,437.99	373,437.99	363,038.00	363,038.00	97.22%
ESTATALES	373,437.99	373,437.99	363,038.00	363,038.00	97.22%
ESTATALES AÑOS ANTERIORES	-	-	-	-	0.00%
OTROS INGRESOS Y BENEFICIOS	-	-	-	-	100.00%
OTROS INGRESOS FINANCIEROS	-	-	-	-	100.00%
OTROS INGRESOS	-	-	-	-	100.00%
AMPLIACION PRESUPUESTAL	-	-	-	-	100.00%
TOTAL	373,437.99	373,437.99	363,038.00	363,038.00	97.22%

ELABORÓ

C.P. CARMEN FLORES SÁNCHEZ
SUBDIRECTORA DE ADMINISTRACIÓN

REVISÓ

C.P. ZENÓN DE JESÚS GUERRERO FIGUEROA
DIRECTOR DE ADMINISTRACIÓN Y REGISTRO


AUTORIZÓ

SALVADOR SANDOVAL PALAZUELOS
DIRECTOR GENERAL

BAJO PROTESTA DE DECIR VERDAD DECLARAMOS QUE LOS ESTADOS FINANCIEROS Y SUS NOTAS, SON RAZONABLEMENTE CORRECTOS Y SON RESPONSABILIDAD DEL EMISOR.


COMISIÓN ESTATAL DE MEJORA REGULATORIA
ESTADO DEL EJERCICIO DEL PRESUPUESTO 2014
AL 30 DE SEPTIEMBRE DE 2014
(CIFRAS EN PESOS)

CONCEPTO	PRESUPUESTO												
	PRESUPUESTO POR EJERCER AGOSTO	PRESUPUESTO DE EGRESOS APROBADO SEPTIEMBRE	AMPLIACIONES / REDUCCIONES	PRESUPUESTO VIGENTE	COMPROMETIDO	PRESUPUESTO DISPONIBLE PARA COMPROMETER	DEVENGADO	COMPROMETIDO NO DEVENGADO	PRESUPUESTO SIN DEVENGAR	EJERCIDO	PAGADO	CUENTAS POR PAGAR (DEUDA)	PRESUPUESTO POR EJERCER
TOTAL	1,081,237.40	353,031.67	0.00	1,434,269.07	447,971.02	985,465.73	447,971.02	0.00	986,298.05	447,971.02	447,971.02	0.00	985,465.73
INTERESES BANCARIOS	252.41	224.05	0.00	476.46	0.00	476.46	0.00	0.00	476.46	0.00	0.00	0.00	476.46
TOTAL 1000, 2000, 3000 y 5000	1,080,984.99	352,807.62	0.00	1,433,792.61	447,971.02	984,989.27	447,971.02	0.00	985,821.59	447,971.02	447,971.02	0.00	984,989.27
1-0-0-0 REMUNERACIONES AL PERSONAL	234,176.74	298,657.57	0.00	532,834.31	354,976.19	177,025.80	354,976.19	0.00	177,858.12	354,976.19	354,976.19	0.00	177,025.80
1-1-0-0 REMUNERACIONES AL PERSONAL DE CARACTER PERMANENTE	0.00	100,944.44	47,695.15	148,639.59	148,639.59	0.00	148,639.59	0.00	0.00	148,639.59	148,639.59	0.00	0.00
1-1-3-0 SUELDOS BASE AL PERSONAL PERMANENTE	0.00	100,944.44	47,695.15	148,639.59	148,639.59	0.00	148,639.59	0.00	0.00	148,639.59	148,639.59	0.00	0.00
1-1-3-1 Sueldos base al personal permanente	0.00	100,944.44	47,695.15	148,639.59	148,639.59	0.00	148,639.59	0.00	0.00	148,639.59	148,639.59	0.00	0.00
1-3-0-0 REMUNERACIONES ADICIONALES Y ESPECIALES PRIMAS DE VACACIONES, DOMINICAL Y GRATIFICACION DE FIN DE AÑO	9,757.55	141,557.86	-47,695.15	103,620.26	92,443.18	10,344.76	92,443.18	0.00	11,177.08	92,443.18	92,443.18	0.00	10,344.76
1-3-2-0 Gratificación de fin de año	832.32	0.00	0.00	832.32	0.00	0.00	0.00	0.00	832.32	0.00	0.00	0.00	0.00
1-3-2-1 Prima de vacaciones	832.32	0.00	0.00	832.32	0.00	0.00	0.00	0.00	832.32	0.00	0.00	0.00	0.00
1-3-2-3 Gratificación de fin de año	0.00	0.00	0.00	0.00	0.00	0.00	0.00	0.00	0.00	0.00	0.00	0.00	0.00
1-3-4-0 COMPENSACIONES	8,925.23	141,557.86	-47,695.15	102,787.94	92,443.18	10,344.76	92,443.18	0.00	10,344.76	92,443.18	92,443.18	0.00	10,344.76
1-3-4-1 Otras compensaciones	8,925.23	141,557.86	-47,695.15	102,787.94	92,443.18	10,344.76	92,443.18	0.00	10,344.76	92,443.18	92,443.18	0.00	10,344.76
1-4-0-0 SEGURIDAD SOCIAL	224,419.19	55,792.89	0.00	280,212.08	113,531.04	166,681.04	113,531.04	0.00	166,681.04	113,531.04	113,531.04	0.00	166,681.04
1-4-1-0 APORTACIONES DE SEGURIDAD SOCIAL	198,913.03	43,357.52	0.00	242,270.55	104,676.00	137,594.55	104,676.00	0.00	137,594.55	104,676.00	104,676.00	0.00	137,594.55
1-4-1-1 Cuotas al IMSS	198,913.03	43,357.52	0.00	242,270.55	104,676.00	137,594.55	104,676.00	0.00	137,594.55	104,676.00	104,676.00	0.00	137,594.55
1-4-2-0 APORTACIONES A FONDOS DE VIVIENDA	5,054.62	9,026.78	0.00	14,081.40	8,464.26	5,617.14	8,464.26	0.00	5,617.14	8,464.26	8,464.26	0.00	5,617.14
1-4-2-1 CTGSEM	5,054.62	9,026.78	0.00	14,081.40	8,464.26	5,617.14	8,464.26	0.00	5,617.14	8,464.26	8,464.26	0.00	5,617.14
1-4-4-0 APORTACIONES PARA SEGUROS	20,451.54	3,408.59	0.00	23,860.13	390.78	23,469.35	390.78	0.00	23,469.35	390.78	390.78	0.00	23,469.35
1-4-4-1 Aportaciones para Seguros de vida	20,451.54	3,408.59	0.00	23,860.13	390.78	23,469.35	390.78	0.00	23,469.35	390.78	390.78	0.00	23,469.35
1-4-4-2 Aportaciones Gastos Médicos Mayores	0.00	0.00	0.00	0.00	0.00	0.00	0.00	0.00	0.00	0.00	0.00	0.00	0.00
1-5-0-0 OTRAS PRESTACIONES SOCIALES Y ECONOMICAS	0.00	362.38	0.00	362.38	362.38	0.00	362.38	0.00	0.00	362.38	362.38	0.00	0.00
1-5-9-0 OTRAS PRESTACIONES SOCIALES Y ECONOMICAS	0.00	362.38	0.00	362.38	362.38	0.00	362.38	0.00	0.00	362.38	362.38	0.00	0.00
1-5-9-7 Bonificación Fiscal / Subsidio para el Empleo	0.00	362.38	0.00	362.38	362.38	0.00	362.38	0.00	0.00	362.38	362.38	0.00	0.00
2-0-0-0 MATERIALES Y SUMINISTROS	12,439.89	17,693.76	0.00	30,133.65	21,377.33	8,756.32	21,377.33	0.00	8,756.32	21,377.33	21,377.33	0.00	8,756.32
2-1-0-0 MATERIALES DE ADMINISTRACION, EMISIÓN DE DOCUMENTOS Y ARTICULOS OFICIALES	2,185.18	6,449.23	6,925.24	15,559.65	13,070.50	2,489.15	13,070.50	0.00	2,489.15	13,070.50	13,070.50	0.00	2,489.15
2-1-1-0 MATERIALES DE ADMINISTRACION, EMISIÓN DE DOCUMENTOS Y ARTICULOS OFICIALES	206.21	2,509.05	6,925.24	9,640.50	9,640.50	0.00	9,640.50	0.00	0.00	9,640.50	9,640.50	0.00	0.00
2-1-1-1 Materiales, útiles y equipos menores de oficina	206.21	2,509.05	6,925.24	9,640.50	9,640.50	0.00	9,640.50	0.00	0.00	9,640.50	9,640.50	0.00	0.00
2-1-2-0 MATERIALES Y ÚTILES DE IMPRESIÓN Y REPRODUCCIÓN	0.00	0.00	1,030.02	1,030.02	1,030.02	0.00	1,030.02	0.00	0.00	1,030.02	1,030.02	0.00	0.00
2-1-2-1 Materiales y útiles de impresión y reproducción	0.00	0.00	1,030.02	1,030.02	1,030.02	0.00	1,030.02	0.00	0.00	1,030.02	1,030.02	0.00	0.00
2-1-4-0 MATERIALES, ÚTILES Y EQUIPOS MENORES DE TECNOLOGÍAS DE LA INFORMACIÓN Y COMUNICACIONES	1,949.02	2,873.61	-1,030.02	3,792.61	2,399.98	1,392.63	2,399.98	0.00	1,392.63	2,399.98	2,399.98	0.00	1,392.63
2-1-4-1 Materiales, útiles y equipos menores de tecnologías de la información y comunicaciones	1,949.02	2,873.61	-1,030.02	3,792.61	2,399.98	1,392.63	2,399.98	0.00	1,392.63	2,399.98	2,399.98	0.00	1,392.63
2-1-5-0 MATERIAL IMPRESO E INFORMACIÓN DIGITAL	0.00	0.00	0.00	0.00	0.00	0.00	0.00	0.00	0.00	0.00	0.00	0.00	0.00
2-1-5-1 Material impreso e información digital	0.00	0.00	0.00	0.00	0.00	0.00	0.00	0.00	0.00	0.00	0.00	0.00	0.00
2-1-6-0 MATERIAL DE LIMPIEZA	29.95	1,066.57	0.00	1,096.52	0.00	1,096.52	0.00	0.00	1,096.52	0.00	0.00	0.00	1,096.52
2-1-6-1 Material de limpieza	29.95	1,066.57	0.00	1,096.52	0.00	1,096.52	0.00	0.00	1,096.52	0.00	0.00	0.00	1,096.52
2-2-0-0 ALIMENTOS Y UTENSILIOS	0.00	491.19	-30.00	461.19	341.00	120.19	341.00	0.00	120.19	341.00	341.00	0.00	120.19
2-2-1-0 PRODUCTOS ALIMENTICIOS PARA PERSONAS	0.00	491.19	-30.00	461.19	341.00	120.19	341.00	0.00	120.19	341.00	341.00	0.00	120.19
2-2-1-1 Productos alimenticios para personas	0.00	491.19	-30.00	461.19	341.00	120.19	341.00	0.00	120.19	341.00	341.00	0.00	120.19
2-4-0-0 MATERIALES Y ARTICULOS DE CONSTRUCCION Y DE REPARACION Y MANTENIMIENTO	0.00	0.00	30.00	30.00	30.00	0.00	30.00	0.00	0.00	30.00	30.00	0.00	0.00
2-4-6-0 MATERIAL ELÉCTRICO Y ELECTRÓNICO	0.00	0.00	30.00	30.00	30.00	0.00	30.00	0.00	0.00	30.00	30.00	0.00	0.00
2-4-6-1 Material eléctrico	0.00	0.00	30.00	30.00	30.00	0.00	30.00	0.00	0.00	30.00	30.00	0.00	0.00
2-6-0-0 COMBUSTIBLES, LUBRICANTES Y ADITIVOS	10,025.73	10,136.67	-6,925.24	13,237.16	7,756.51	5,480.65	7,756.51	0.00	5,480.65	7,756.51	7,756.51	0.00	5,480.65
2-6-1-0 COMBUSTIBLES, LUBRICANTES Y ADITIVOS	10,025.73	10,136.67	-6,925.24	13,237.16	7,756.51	5,480.65	7,756.51	0.00	5,480.65	7,756.51	7,756.51	0.00	5,480.65
2-6-1-1 Combustibles	9,622.27	10,116.67	-6,925.24	12,713.70	7,682.51	5,031.19	7,682.51	0.00	5,031.19	7,682.51	7,682.51	0.00	5,031.19
2-6-1-2 Lubricantes y aditivos	403.46	120.00	0.00	523.46	74.00	449.46	74.00	0.00	449.46	74.00	74.00	0.00	449.46



COMISIÓN ESTATAL DE MEJORA REGULATORIA
ESTADO DEL EJERCICIO DEL PRESUPUESTO 2014
AL 30 DE SEPTIEMBRE DE 2014
(CIFRAS EN PESOS)

	CONCEPTO	PRESUPUESTO												
		PRESUPUESTO POR EJERCER AGOSTO	PRESUPUESTO DE EGRESOS APROBADO SEPTIEMBRE	AMPLIACIONES / REDUCCIONES	PRESUPUESTO VIGENTE	COMPROMETIDO	PRESUPUESTO DISPONIBLE PARA COMPROMETER	DEVENGADO	COMPROMETIDO NO DEVENGADO	PRESUPUESTO SIN DEVENGAR	EJERCIDO	PAGADO	CUENTAS POR PAGAR (DEUDA)	PRESUPUESTO POR EJERCER
2-9-0-0	HERRAMIENTAS, REFACCIONES Y ACCESORIOS MENORES	228.98	616.67	0.00	845.65	179.32	666.33	179.32	0.00	666.33	179.32	179.32	0.00	666.33
2-9-4-0	REFACCIONES Y ACCESORIOS MENORES DE EQUIPO DE COMPUTO Y TECNOLOGIAS DE LA INFORMACION	228.98	200.00	-79.32	349.66	0.00	349.66	0.00	0.00	349.66	0.00	0.00	0.00	349.66
2-9-4-1	Refacciones y accesorios menores de equipo de computo y tecnologías de la información	228.98	200.00	-79.32	349.66	0.00	349.66	0.00	0.00	349.66	0.00	0.00	0.00	349.66
2-9-6-0	REFACCIONES Y ACCESORIOS MENORES DE EQUIPO DE TRANSPORTE	0.00	416.67	0.00	416.67	100.00	316.67	100.00	0.00	316.67	100.00	100.00	0.00	316.67
2-9-6-1	Refacciones y accesorios	0.00	416.67	-100.00	316.67	0.00	316.67	0.00	0.00	316.67	0.00	0.00	0.00	316.67
2-9-6-2	Llantas y cámaras	0.00	0.00	100.00	100.00	100.00	0.00	100.00	0.00	0.00	100.00	100.00	0.00	0.00
2-9-9-0	REFACCIONES Y ACCESORIOS MENORES DE OTROS BIENES MUEBLES	0.00	0.00	79.32	79.32	79.32	0.00	79.32	0.00	0.00	79.32	79.32	0.00	0.00
2-9-9-1	Refacciones y accesorios menores de otros bienes inmuebles	0.00	0.00	79.32	79.32	79.32	0.00	79.32	0.00	0.00	79.32	79.32	0.00	0.00
3-0-0-0	SERVICIOS GENERALES	834,368.36	36,456.29	0.00	870,824.65	71,617.50	799,207.15	71,617.50	0.00	799,207.15	71,617.50	71,617.50	0.00	799,207.15
3-1-0-0	SERVICIOS BASICOS	27,729.24	13,031.17	0.00	40,760.41	7,479.00	33,281.41	7,479.00	0.00	33,281.41	7,479.00	7,479.00	0.00	33,281.41
3-1-1-0	ENERGIA ELECTRICA	22,093.10	3,303.67	0.00	25,396.77	0.00	25,396.77	0.00	0.00	25,396.77	0.00	0.00	0.00	25,396.77
3-1-1-1	Energía eléctrica	22,093.10	3,303.67	0.00	25,396.77	0.00	25,396.77	0.00	0.00	25,396.77	0.00	0.00	0.00	25,396.77
3-1-3-0	AGUA	1,290.00	430.00	0.00	1,720.00	0.00	1,720.00	0.00	0.00	1,720.00	0.00	0.00	0.00	1,720.00
3-1-3-1	Agua	1,290.00	430.00	0.00	1,720.00	0.00	1,720.00	0.00	0.00	1,720.00	0.00	0.00	0.00	1,720.00
3-1-4-0	TELEFONIA TRADICIONAL	1,125.00	4,400.00	0.00	5,525.00	4,173.00	1,352.00	4,173.00	0.00	1,352.00	4,173.00	4,173.00	0.00	1,352.00
3-1-4-1	Telefonía tradicional	1,125.00	4,400.00	0.00	5,525.00	4,173.00	1,352.00	4,173.00	0.00	1,352.00	4,173.00	4,173.00	0.00	1,352.00
3-1-5-0	TELEFONIA CELULAR	2,681.14	4,830.00	0.00	7,511.14	3,306.00	4,205.14	3,306.00	0.00	4,205.14	3,306.00	3,306.00	0.00	4,205.14
3-1-5-1	Telefonía celular	2,681.14	4,830.00	0.00	7,511.14	3,306.00	4,205.14	3,306.00	0.00	4,205.14	3,306.00	3,306.00	0.00	4,205.14
3-1-8-0	SERVICIOS POSTAL Y TELEGRAFICO	540.00	67.50	0.00	607.50	0.00	607.50	0.00	0.00	607.50	0.00	0.00	0.00	607.50
3-1-8-1	Servicio postal	540.00	67.50	0.00	607.50	0.00	607.50	0.00	0.00	607.50	0.00	0.00	0.00	607.50
3-2-0-0	SERVICIOS DE ARRENDAMIENTO	700,859.48	2,844.00	10,855.65	714,559.13	52,395.55	662,163.58	52,395.55	0.00	662,163.58	52,395.55	52,395.55	0.00	662,163.58
3-2-2-0	ARRENDAMIENTO DE EDIFICIOS	695,714.29	0.00	0.00	695,714.29	40,000.00	655,714.29	40,000.00	0.00	655,714.29	40,000.00	40,000.00	0.00	655,714.29
3-2-2-1	Arrendamiento de edificios	695,714.29	0.00	0.00	695,714.29	40,000.00	655,714.29	40,000.00	0.00	655,714.29	40,000.00	40,000.00	0.00	655,714.29
3-2-3-0	ARRENDAMIENTO DE MOBILIARIOS Y EQUIPO DE ADMINISTRACION, EDUCACIONAL Y RECREATIVO	5,145.19	2,844.00	0.00	7,989.19	1,539.90	6,449.29	1,539.90	0.00	6,449.29	1,539.90	1,539.90	0.00	6,449.29
3-2-3-1	Arrendamiento de mobiliario y equipo de administración, educacional y recreativo	5,145.19	2,844.00	0.00	7,989.19	1,539.90	6,449.29	1,539.90	0.00	6,449.29	1,539.90	1,539.90	0.00	6,449.29
3-2-9-0	OTROS ARRENDAMIENTOS	0.00	0.00	10,855.65	10,855.65	10,855.65	0.00	10,855.65	0.00	0.00	10,855.65	10,855.65	0.00	0.00
3-2-9-1	Otros arrendamientos	0.00	0.00	10,855.65	10,855.65	10,855.65	0.00	10,855.65	0.00	0.00	10,855.65	10,855.65	0.00	0.00
3-3-0-0	SERVICIOS PROFESIONALES, CIENTIFICOS, TECNICOS Y OTROS SERVICIOS	41,153.91	700.00	0.00	41,853.91	0.00	41,853.91	0.00	0.00	41,853.91	0.00	0.00	0.00	41,853.91
3-3-1-0	SERVICIOS LEGALES, DE CONTABILIDAD, AUDITORIA Y RELACIONADOS	40,000.00	0.00	0.00	40,000.00	0.00	40,000.00	0.00	0.00	40,000.00	0.00	0.00	0.00	40,000.00
3-3-1-1	Servicios legales, de contabilidad, auditoría y relacionados	40,000.00	0.00	0.00	40,000.00	0.00	40,000.00	0.00	0.00	40,000.00	0.00	0.00	0.00	40,000.00
3-3-6-0	SERVICIOS DE APOYO ADMINISTRATIVO, FOTOCOPIADO E IMPRESION	1,153.91	700.00	0.00	1,853.91	0.00	1,853.91	0.00	0.00	1,853.91	0.00	0.00	0.00	1,853.91
3-3-6-1	Servicios de fotocopiado y preparación de documentos	388.92	50.00	0.00	438.92	0.00	438.92	0.00	0.00	438.92	0.00	0.00	0.00	438.92
3-3-6-2	Servicios de apoyo administrativo	150.00	0.00	0.00	300.00	0.00	300.00	0.00	0.00	300.00	0.00	0.00	0.00	300.00
3-3-6-4	Servicios de impresión y elaboración de materiales informativos	614.99	500.00	0.00	1,114.99	0.00	1,114.99	0.00	0.00	1,114.99	0.00	0.00	0.00	1,114.99
3-4-0-0	SERVICIOS FINANCIEROS, BANCARIOS Y COMERCIALES	17,106.36	2,818.37	0.00	19,924.73	4,461.45	15,463.28	4,461.45	0.00	15,463.28	4,461.45	4,461.45	0.00	15,463.28
3-4-1-0	SERVICIOS FINANCIEROS Y BANCARIOS	375.00	375.00	0.00	750.00	454.54	295.46	454.54	0.00	295.46	454.54	454.54	0.00	295.46
3-4-1-1	Servicios financieros y bancarios	375.00	375.00	0.00	750.00	454.54	295.46	454.54	0.00	295.46	454.54	454.54	0.00	295.46
3-4-5-0	SEGURO DE BIENES PATRIMONIALES	16,731.36	2,443.37	0.00	19,174.73	4,006.91	15,167.82	4,006.91	0.00	15,167.82	4,006.91	4,006.91	0.00	15,167.82
3-4-5-1	Seguro de bienes patrimoniales	16,731.36	2,443.37	0.00	19,174.73	4,006.91	15,167.82	4,006.91	0.00	15,167.82	4,006.91	4,006.91	0.00	15,167.82



COMISIÓN ESTATAL DE MEJORA REGULATORIA
ESTADO DEL EJERCICIO DEL PRESUPUESTO 2014
AL 30 DE SEPTIEMBRE DE 2014
(CIFRAS EN PESOS)

	CONCEPTO	PRESUPUESTO												
		PRESUPUESTO POR EJERCER AGOSTO	PRESUPUESTO DE EGRESOS APROBADO SEPTIEMBRE	AMPLIACIONES / REDUCCIONES	PRESUPUESTO VIGENTE	COMPROMETIDO	PRESUPUESTO DISPONIBLE PARA COMPROMETER	DEVENGADO	COMPROMETIDO NO DEVENGADO	PRESUPUESTO SIN DEVENGAR	EJERCIDO	PAGADO	CUENTAS POR PAGAR (DEUDA)	PRESUPUESTO POR EJERCER
3-5-0-0	SERVICIOS DE INSTALACION, REPARACION, MANTENIMIENTO Y CONSERVACION	11,975.58	4,320.00	-10,855.65	5,439.93	120.00	5,319.93	120.00	0.00	5,319.93	120.00	120.00	0.00	5,319.93
3-5-5-0	REPARACION Y MANTENIMIENTO DE EQUIPO DE TRANSPORTE	11,975.58	4,320.00	-10,855.65	5,439.93	120.00	5,319.93	120.00	0.00	5,319.93	120.00	120.00	0.00	5,319.93
3-5-5-1	Reparación y mantenimiento de equipo de transporte	11,975.58	4,320.00	-10,855.65	5,439.93	120.00	5,319.93	120.00	0.00	5,319.93	120.00	120.00	0.00	5,319.93
3-7-0-0	SERVICIOS DE TRASLADO Y VIATICOS	1,741.82	1,870.00	0.00	3,611.82	950.50	2,661.32	950.50	0.00	2,661.32	950.50	950.50	0.00	2,661.32
3-7-2-0	SERVICIOS DE TRASLADO Y VIATICOS	0.00	150.00	311.50	461.50	461.50	0.00	461.50	0.00	0.00	461.50	461.50	0.00	0.00
3-7-2-1	Pasajes terrestres	0.00	150.00	311.50	461.50	461.50	0.00	461.50	0.00	0.00	461.50	461.50	0.00	0.00
3-7-5-0	VIATICOS EN EL PAIS	1,741.82	1,720.00	-311.50	3,150.32	489.00	2,661.32	489.00	0.00	2,661.32	489.00	489.00	0.00	2,661.32
3-7-5-1	Viáticos dentro del estado	1,003.82	800.00	0.00	1,803.82	395.00	1,408.82	395.00	0.00	1,408.82	395.00	395.00	0.00	1,408.82
3-7-5-2	Viáticos fuera del estado	738.00	920.00	-311.50	1,346.50	94.00	1,252.50	94.00	0.00	1,252.50	94.00	94.00	0.00	1,252.50
3-9-0-0	OTROS SERVICIOS GENERALES	33,801.97	10,872.75	0.00	44,674.72	6,211.00	38,463.72	6,211.00	0.00	38,463.72	6,211.00	6,211.00	0.00	38,463.72
3-9-2-0	IMPUESTOS Y DERECHOS	2,217.15	0.00	0.00	2,217.15	1,398.00	819.15	1,398.00	0.00	819.15	1,398.00	1,398.00	0.00	819.15
3-9-2-1	Impuestos y derechos	2,217.15	0.00	0.00	2,217.15	1,398.00	819.15	1,398.00	0.00	819.15	1,398.00	1,398.00	0.00	819.15
3-9-4-0	OTROS IMPUESTOS ESTATALES	31,584.82	10,872.75	0.00	42,457.57	4,813.00	37,644.57	4,813.00	0.00	37,644.57	4,813.00	4,813.00	0.00	37,644.57
3-9-8-1	Impuesto Sobre Nómina	31,584.82	10,872.75	0.00	42,457.57	4,813.00	37,644.57	4,813.00	0.00	37,644.57	4,813.00	4,813.00	0.00	37,644.57

ELABORÓ

C.P. CARMEN FLORES SANCHEZ
SUBDIRECTORA DE ADMINISTRACIÓN

REVISÓ

C.P. ZENÓN DE JESÚS QUERRERO FIGUEROA
DIRECTOR DE ADMINISTRACIÓN Y REGISTRO

AUTORIZÓ

SALVADOR SANCHEZ
JEFE DE CUENTA

BAJO PROTESTA DE DECIR VERDAD DECLARAMOS QUE LOS ESTADOS FINANCIEROS Y SUS NOTAS, SON RAZONABLEMENTE CORRECTOS Y SON RESPONSABILIDAD DEL EMISOR.



COMISIÓN ESTATAL DE MEJORA REGULATORIA
ESTADO DEL EJERCICIO DEL PRESUPUESTO 2014
AL 31 DE AGOSTO DE 2014
(CIFRAS EN PESOS)

CONCEPTO	PRESUPUESTO												
	PRESUPUESTO POR EJERCER JULIO	PRESUPUESTO DE EGRESOS APROBADO AGOSTO	AMPLIACIONES / REDUCCIONES	PRESUPUESTO VIGENTE	COMPROMETIDO	PRESUPUESTO DISPONIBLE PARA COMPROMETER	DEVENGADO	COMPROMETIDO NO DEVENGADO	PRESUPUESTO SIN DEVENGAR	EJERCIDO	PAGADO	CUENTAS POR PAGAR (DEUDA)	PRESUPUESTO POR EJERCER
TOTAL	1,043,394.49	367,333.12	0.00	1,410,727.61	329,490.21	1,081,237.40	329,490.21	0.00	1,081,237.40	329,490.21	329,490.21	0.00	1,081,237.40
INTERESES BANCARIOS	5.90	246.51	0.00	252.41	0.00	252.41	0.00	0.00	252.41	0.00	0.00	0.00	252.41
TOTAL 1000, 2000, 3000 y 5000	1,043,388.59	367,086.61	0.00	1,410,475.20	329,490.21	1,080,984.99	329,490.21	0.00	1,080,984.99	329,490.21	329,490.21	0.00	1,080,984.99
1-0-0 REMUNERACIONES AL PERSONAL	184,977.50	298,657.57	0.00	483,635.07	249,458.33	234,176.74	249,458.33	0.00	234,176.74	249,458.33	249,458.33	0.00	234,176.74
1-1-0 REMUNERACIONES AL PERSONAL DE CARACTER PERMANENTE	0.00	100,944.44	47,244.07	148,188.51	148,188.51	0.00	148,188.51	0.00	0.00	148,188.51	148,188.51	0.00	0.00
1-1-3-0 SUELDOS BASE AL PERSONAL PERMANENTE	0.00	100,944.44	47,244.07	148,188.51	148,188.51	0.00	148,188.51	0.00	0.00	148,188.51	148,188.51	0.00	0.00
1-1-3-1 Sueldos base al personal permanente	0.00	100,944.44	47,244.07	148,188.51	148,188.51	0.00	148,188.51	0.00	0.00	148,188.51	148,188.51	0.00	0.00
1-3-0 REMUNERACIONES ADICIONALES Y ESPECIALES	7,866.94	141,557.86	-47,244.07	102,200.73	92,443.18	9,757.55	92,443.18	0.00	9,757.55	92,443.18	92,443.18	0.00	9,757.55
1-3-2-0 PRIMAS DE VACACIONES, DOMINICAL Y GRATIFICACION DE FIN DE AÑO	832.32	0.00	0.00	832.32	0.00	832.32	0.00	0.00	832.32	0.00	0.00	0.00	832.32
1-3-2-1 Prima de vacaciones	832.32	0.00	0.00	832.32	0.00	832.32	0.00	0.00	832.32	0.00	0.00	0.00	832.32
1-3-2-3 Gratificación de fin de año	0.00	0.00	0.00	0.00	0.00	0.00	0.00	0.00	0.00	0.00	0.00	0.00	0.00
1-3-4-0 COMPENSACIONES	7,054.62	141,557.86	-47,244.07	101,368.41	92,443.18	8,925.23	92,443.18	0.00	8,925.23	92,443.18	92,443.18	0.00	8,925.23
1-3-4-1 Otras compensaciones	7,054.62	141,557.86	-47,244.07	101,368.41	92,443.18	8,925.23	92,443.18	0.00	8,925.23	92,443.18	92,443.18	0.00	8,925.23
1-4-0 SEGURIDAD SOCIAL	177,090.56	55,792.89	0.00	232,883.45	8,464.26	224,419.19	8,464.26	0.00	224,419.19	8,464.26	8,464.26	0.00	224,419.19
1-4-1-0 APORTACIONES DE SEGURIDAD SOCIAL	155,555.51	43,357.52	0.00	198,913.03	0.00	198,913.03	0.00	0.00	198,913.03	0.00	0.00	0.00	198,913.03
1-4-1-1 Cuotas al IMSS	155,555.51	43,357.52	0.00	198,913.03	0.00	198,913.03	0.00	0.00	198,913.03	0.00	0.00	0.00	198,913.03
1-4-2-0 APORTACIONES A FONDOS DE VIVIENDA	4,492.10	9,026.78	0.00	13,518.88	8,464.26	5,054.62	8,464.26	0.00	5,054.62	8,464.26	8,464.26	0.00	5,054.62
1-4-2-2 ICTSGEM	4,492.10	9,026.78	0.00	13,518.88	8,464.26	5,054.62	8,464.26	0.00	5,054.62	8,464.26	8,464.26	0.00	5,054.62
1-4-4-0 APORTACIONES PARA SEGUROS	17,042.95	3,408.59	0.00	20,451.54	0.00	20,451.54	0.00	0.00	20,451.54	0.00	0.00	0.00	20,451.54
1-4-4-1 Aportaciones para Seguros de vida	17,042.95	3,408.59	0.00	20,451.54	0.00	20,451.54	0.00	0.00	20,451.54	0.00	0.00	0.00	20,451.54
1-4-4-2 Aportaciones Gastos Médicos Mayores	0.00	0.00	0.00	0.00	0.00	0.00	0.00	0.00	0.00	0.00	0.00	0.00	0.00
1-5-0 OTRAS PRESTACIONES SOCIALES Y ECONOMICAS	0.00	362.38	0.00	362.38	362.38	0.00	362.38	0.00	0.00	362.38	362.38	0.00	0.00
1-5-9-0 OTRAS PRESTACIONES SOCIALES Y ECONOMICAS	0.00	362.38	0.00	362.38	362.38	0.00	362.38	0.00	0.00	362.38	362.38	0.00	0.00
1-5-9-7 Bonificación Fiscal / Subsidio para el Empleo	0.00	362.38	0.00	362.38	362.38	0.00	362.38	0.00	0.00	362.38	362.38	0.00	0.00
2-0-0 MATERIALES Y SUMINISTROS	15,070.83	17,693.76	1,497.69	34,262.28	21,822.39	12,439.89	21,822.39	0.00	12,439.89	21,822.39	21,822.39	0.00	12,439.89
2-1-0 MATERIALES DE ADMINISTRACION, EMISIÓN DE DOCUMENTOS Y ARTICULOS OFICIALES	2,561.38	6,449.23	1,782.29	10,792.90	8,607.72	2,185.18	8,607.72	0.00	2,185.18	8,607.72	8,607.72	0.00	2,185.18
2-1-1-0 MATERIALES DE ADMINISTRACION, EMISIÓN DE DOCUMENTOS Y ARTICULOS OFICIALES	0.00	2,509.05	0.00	2,509.05	2,302.84	206.21	2,302.84	0.00	206.21	2,302.84	2,302.84	0.00	206.21
2-1-1-1 Materiales, útiles y equipos menores de oficina	0.00	2,509.05	0.00	2,509.05	2,302.84	206.21	2,302.84	0.00	206.21	2,302.84	2,302.84	0.00	206.21
2-1-2-0 MATERIALES Y ÚTILES DE IMPRESIÓN Y REPRODUCCIÓN	0.00	0.00	1,949.98	1,949.98	1,949.98	0.00	1,949.98	0.00	0.00	1,949.98	1,949.98	0.00	0.00
2-1-2-1 Materiales y útiles de impresión y reproducción	0.00	0.00	1,949.98	1,949.98	1,949.98	0.00	1,949.98	0.00	0.00	1,949.98	1,949.98	0.00	0.00
2-1-4-0 MATERIALES, ÚTILES Y EQUIPOS MENORES DE TECNOLOGÍAS DE LA INFORMACIÓN Y COMUNICACIONES	2,025.41	2,873.61	0.00	4,899.02	2,950.00	1,949.02	2,950.00	0.00	1,949.02	2,950.00	2,950.00	0.00	1,949.02
2-1-4-1 Materiales, útiles y equipos menores de tecnologías de la información y comunicaciones	2,025.41	2,873.61	0.00	4,899.02	2,950.00	1,949.02	2,950.00	0.00	1,949.02	2,950.00	2,950.00	0.00	1,949.02
2-1-5-0 MATERIAL IMPRESO E INFORMACIÓN DIGITAL	0.00	0.00	0.00	0.00	0.00	0.00	0.00	0.00	0.00	0.00	0.00	0.00	0.00
2-1-5-1 Material impreso e información digital	0.00	0.00	0.00	0.00	0.00	0.00	0.00	0.00	0.00	0.00	0.00	0.00	0.00
2-1-6-0 MATERIAL DE LIMPIEZA	535.97	1,066.57	-167.69	1,434.85	1,404.90	29.95	1,404.90	0.00	29.95	1,404.90	1,404.90	0.00	29.95
2-1-6-1 Material de limpieza	535.97	1,066.57	-167.69	1,434.85	1,404.90	29.95	1,404.90	0.00	29.95	1,404.90	1,404.90	0.00	29.95
2-2-0 ALIMENTOS Y UTENSILIOS	192.19	491.19	167.69	851.07	851.07	0.00	851.07	0.00	0.00	851.07	851.07	0.00	0.00
2-2-1-0 PRODUCTOS ALIMENTICIOS PARA PERSONAS	192.19	491.19	167.69	851.07	851.07	0.00	851.07	0.00	0.00	851.07	851.07	0.00	0.00
2-2-1-1 Productos alimenticios para personas	192.19	491.19	167.69	851.07	851.07	0.00	851.07	0.00	0.00	851.07	851.07	0.00	0.00
2-6-0 COMBUSTIBLES, LUBRICANTES Y ADITIVOS	11,852.94	10,136.67	-1,949.98	20,039.63	10,013.90	10,025.73	10,013.90	0.00	10,025.73	10,013.90	10,013.90	0.00	10,025.73
2-6-1-0 COMBUSTIBLES, LUBRICANTES Y ADITIVOS	11,852.94	10,136.67	-1,949.98	20,039.63	10,013.90	10,025.73	10,013.90	0.00	10,025.73	10,013.90	10,013.90	0.00	10,025.73
2-6-1-1 Combustibles	11,568.48	10,016.67	-1,949.98	19,636.17	10,013.90	9,622.27	10,013.90	0.00	9,622.27	10,013.90	10,013.90	0.00	9,622.27
2-6-1-2 Lubricantes y aditivos	283.46	120.00	0.00	403.46	0.00	403.46	0.00	0.00	403.46	0.00	0.00	0.00	403.46
2-9-0 HERRAMIENTAS, REFACCIONES Y ACCESORIOS MENORES	464.32	616.67	1,497.69	2,578.68	2,349.70	228.98	2,349.70	0.00	228.98	2,349.70	2,349.70	0.00	228.98
2-9-4-0 REFACCIONES Y ACCESORIOS MENORES DE EQUIPO DE COMPUTO Y TECNOLOGIAS DE LA INFORMACION	28.98	200.00	0.00	228.98	0.00	228.98	0.00	0.00	228.98	0.00	0.00	0.00	228.98



COMISIÓN ESTATAL DE MEJORA REGULATORIA
ESTADO DEL EJERCICIO DEL PRESUPUESTO 2014
AL 31 DE AGOSTO DE 2014
(CIFRAS EN PESOS)

	CONCEPTO	PRESUPUESTO												
		PRESUPUESTO POR EJERCER JULIO	PRESUPUESTO DE EGRESOS APROBADO AGOSTO	AMPLIACIONES / REDUCCIONES	PRESUPUESTO VIGENTE	COMPROMETIDO	PRESUPUESTO DISPONIBLE PARA COMPROMETER	DEVENGADO	COMPROMETIDO NO DEVENGADO	PRESUPUESTO SIN DEVENGAR	EJERCIDO	PAGADO	CUENTAS POR PAGAR (DEUDA)	PRESUPUESTO POR EJERCER
2-9-4-1	Refacciones y accesorios menores de equipo de computo y tecnologías de la información	28.98	200.00	0.00	228.98	0.00	228.98	0.00	0.00	228.98	0.00	0.00	0.00	228.98
2-9-6-0	REFACCIONES Y ACCESORIOS MENORES DE EQUIPO DE TRANSPORTE	435.34	416.67	1,497.69	2,349.70	2,349.70	0.00	2,349.70	0.00	0.00	2,349.70	2,349.70	0.00	0.00
2-9-6-1	Refacciones y accesorios	435.34	416.67	1,497.69	2,349.70	2,349.70	0.00	2,349.70	0.00	0.00	2,349.70	2,349.70	0.00	0.00
2-9-6-2	Llantas y cámaras	0.00	0.00	0.00	0.00	0.00	0.00	0.00	0.00	0.00	0.00	0.00	0.00	0.00
3-0-0-0	SERVICIOS GENERALES	843,340.26	50,735.28	-1,497.69	892,577.85	58,209.49	834,368.36	58,209.49	0.00	834,368.36	58,209.49	58,209.49	0.00	834,368.36
3-1-0-0	SERVICIOS BASICOS	23,633.76	13,031.17	-1,497.69	35,167.24	7,438.00	27,729.24	7,438.00	0.00	27,729.24	7,438.00	7,438.00	0.00	27,729.24
3-1-1-0	ENERGIA ELECTRICA	18,789.43	3,303.67	0.00	22,093.10	0.00	22,093.10	0.00	0.00	22,093.10	0.00	0.00	0.00	22,093.10
3-1-1-1	Energía eléctrica	18,789.43	3,303.67	0.00	22,093.10	0.00	22,093.10	0.00	0.00	22,093.10	0.00	0.00	0.00	22,093.10
3-1-3-0	AGUA	860.00	430.00	0.00	1,290.00	0.00	1,290.00	0.00	0.00	1,290.00	0.00	0.00	0.00	1,290.00
3-1-3-1	Agua	860.00	430.00	0.00	1,290.00	0.00	1,290.00	0.00	0.00	1,290.00	0.00	0.00	0.00	1,290.00
3-1-4-0	TELEFONIA TRADICIONAL	857.00	4,400.00	0.00	5,257.00	4,132.00	1,125.00	4,132.00	0.00	1,125.00	4,132.00	4,132.00	0.00	1,125.00
3-1-4-1	Telefonia tradicional	857.00	4,400.00	0.00	5,257.00	4,132.00	1,125.00	4,132.00	0.00	1,125.00	4,132.00	4,132.00	0.00	1,125.00
3-1-5-0	TELEFONIA CELULAR	2,654.83	4,830.00	-1,497.69	5,987.14	3,306.00	2,681.14	3,306.00	0.00	2,681.14	3,306.00	3,306.00	0.00	2,681.14
3-1-5-1	Telefonia celular	2,654.83	4,830.00	-1,497.69	5,987.14	3,306.00	2,681.14	3,306.00	0.00	2,681.14	3,306.00	3,306.00	0.00	2,681.14
3-1-8-0	SERVICIOS POSTAL Y TELEGRAFICO	472.50	67.50	0.00	540.00	0.00	540.00	0.00	0.00	540.00	0.00	0.00	0.00	540.00
3-1-8-1	Servicio postal	472.50	67.50	0.00	540.00	0.00	540.00	0.00	0.00	540.00	0.00	0.00	0.00	540.00
3-2-0-0	SERVICIOS DE ARRENDAMIENTO	738,953.92	2,844.00	3,618.55	745,416.47	44,556.99	700,859.48	44,556.99	0.00	700,859.48	44,556.99	44,556.99	0.00	700,859.48
3-2-2-0	ARRENDAMIENTO DE EDIFICIOS	735,714.29	0.00	0.00	735,714.29	40,000.00	695,714.29	40,000.00	0.00	695,714.29	40,000.00	40,000.00	0.00	695,714.29
3-2-2-1	Arrendamiento de edificios	735,714.29	0.00	0.00	735,714.29	40,000.00	695,714.29	40,000.00	0.00	695,714.29	40,000.00	40,000.00	0.00	695,714.29
3-2-3-0	ARRENDAMIENTO DE MOBILIARIOS Y EQUIPO DE ADMINISTRACIÓN, EDUCACIONAL Y RECREATIVO	3,239.63	2,844.00	0.00	6,083.63	938.44	5,145.19	938.44	0.00	5,145.19	938.44	938.44	0.00	5,145.19
3-2-3-1	Arrendamiento de mobiliario y equipo de administración, educacional y recreativo	3,239.63	2,844.00	0.00	6,083.63	938.44	5,145.19	938.44	0.00	5,145.19	938.44	938.44	0.00	5,145.19
3-2-9-0	OTROS ARRENDAMIENTOS	0.00	0.00	3,618.55	3,618.55	3,618.55	0.00	3,618.55	0.00	0.00	3,618.55	3,618.55	0.00	0.00
3-2-9-1	Otros arrendamientos	0.00	0.00	3,618.55	3,618.55	3,618.55	0.00	3,618.55	0.00	0.00	3,618.55	3,618.55	0.00	0.00
3-3-0-0	SERVICIOS PROFESIONALES, CIENTIFICOS, TECNICOS Y OTROS SERVICIOS	40,453.91	700.00	0.00	41,153.91	0.00	41,153.91	0.00	0.00	41,153.91	0.00	0.00	0.00	41,153.91
3-3-1-0	SERVICIOS LEGALES, DE CONTABILIDAD, AUDITORIA Y RELACIONADOS	40,000.00	0.00	0.00	40,000.00	0.00	40,000.00	0.00	0.00	40,000.00	0.00	0.00	0.00	40,000.00
3-3-1-1	Servicios legales, de contabilidad, auditoria y relacionados	40,000.00	0.00	0.00	40,000.00	0.00	40,000.00	0.00	0.00	40,000.00	0.00	0.00	0.00	40,000.00
3-3-4-0	SERVICIOS DE CAPACITACION	0.00	0.00	0.00	0.00	0.00	0.00	0.00	0.00	0.00	0.00	0.00	0.00	0.00
3-3-4-1	Servicios de capacitación	0.00	0.00	0.00	0.00	0.00	0.00	0.00	0.00	0.00	0.00	0.00	0.00	0.00
3-3-6-0	SERVICIOS DE APOYO ADMINISTRATIVO, FOTOCOPIADO E IMPRESIÓN	453.91	700.00	0.00	1,153.91	0.00	1,153.91	0.00	0.00	1,153.91	0.00	0.00	0.00	1,153.91
3-3-6-1	Servicios de fotocopiado y preparación de documentos	388.92	50.00	0.00	388.92	0.00	388.92	0.00	0.00	388.92	0.00	0.00	0.00	388.92
3-3-6-2	Servicios de apoyo administrativo	0.00	150.00	0.00	150.00	0.00	150.00	0.00	0.00	150.00	0.00	0.00	0.00	150.00
3-3-6-4	Servicios de impresión y elaboración de materiales informativos	114.99	500.00	0.00	614.99	0.00	614.99	0.00	0.00	614.99	0.00	0.00	0.00	614.99
3-4-0-0	SERVICIOS FINANCIEROS, BANCARIOS Y COMERCIALES	0.00	17,106.36	0.00	17,106.36	0.00	17,106.36	0.00	0.00	17,106.36	0.00	0.00	0.00	17,106.36
3-4-1-0	SERVICIOS FINANCIEROS Y BANCARIOS	0.00	375.00	0.00	375.00	0.00	375.00	0.00	0.00	375.00	0.00	0.00	0.00	375.00
3-4-1-1	Servicios financieros y bancarios	0.00	375.00	0.00	375.00	0.00	375.00	0.00	0.00	375.00	0.00	0.00	0.00	375.00
3-4-5-0	SEGURO DE BIENES PATRIMONIALES	0.00	16,731.36	0.00	16,731.36	0.00	16,731.36	0.00	0.00	16,731.36	0.00	0.00	0.00	16,731.36
3-4-5-1	Seguro de bienes patrimoniales	0.00	16,731.36	0.00	16,731.36	0.00	16,731.36	0.00	0.00	16,731.36	0.00	0.00	0.00	16,731.36
3-5-0-0	SERVICIOS DE INSTALACION, REPARACION, MANTENIMIENTO Y CONSERVACION	11,274.13	4,320.00	-3,618.55	11,975.58	0.00	11,975.58	0.00	0.00	11,975.58	0.00	0.00	0.00	11,975.58
3-5-5-0	REPARACION Y MANTENIMIENTO DE EQUIPO DE TRANSPORTE	11,274.13	4,320.00	-3,618.55	11,975.58	0.00	11,975.58	0.00	0.00	11,975.58	0.00	0.00	0.00	11,975.58
3-5-5-1	Reparación y mantenimiento de equipo de transporte	11,274.13	4,320.00	-3,618.55	11,975.58	0.00	11,975.58	0.00	0.00	11,975.58	0.00	0.00	0.00	11,975.58
3-5-9-0	SERVICIOS DE JARDINERIA Y FUMIGACION	0.00	0.00	0.00	0.00	0.00	0.00	0.00	0.00	0.00	0.00	0.00	0.00	0.00
3-5-9-1	Servicios de jardinería y fumigación	0.00	0.00	0.00	0.00	0.00	0.00	0.00	0.00	0.00	0.00	0.00	0.00	0.00

COMISIÓN ESTATAL DE MEJORA REGULATORIA
ESTADO DEL EJERCICIO DEL PRESUPUESTO 2014
AL 31 DE AGOSTO DE 2014
(CIFRAS EN PESOS)

CONCEPTO	PRESUPUESTO												
	PRESUPUESTO POR EJERCER JULIO	PRESUPUESTO DE EGRESOS APROBADO AGOSTO	AMPLIACIONES / REDUCCIONES	PRESUPUESTO VIGENTE	COMPROMETIDO	PRESUPUESTO DISPONIBLE PARA COMPROMETER	DEVENGADO	COMPROMETIDO NO DEVENGADO	PRESUPUESTO SIN DEVENGAR	EJERCIDO	PAGADO	CUENTAS POR PAGAR (DEUDA)	PRESUPUESTO POR EJERCER
3-7-0-0 SERVICIOS DE TRASLADO Y VIATICOS	887.32	1,870.00	0.00	2,757.32	1,015.50	1,741.82	1,015.50	0.00	1,741.82	1,015.50	1,015.50	0.00	1,741.82
3-7-2-0 SERVICIOS DE TRASLADO Y VIATICOS	0.00	150.00	168.50	318.50	318.50	0.00	318.50	0.00	0.00	318.50	318.50	0.00	0.00
3-7-2-1 Pasajes terrestres	0.00	150.00	168.50	318.50	318.50	0.00	318.50	0.00	0.00	318.50	318.50	0.00	0.00
3-7-5-0 VIATICOS EN EL PAIS	887.32	1,720.00	-168.50	2,438.82	697.00	1,741.82	697.00	0.00	1,741.82	697.00	697.00	0.00	1,741.82
3-7-5-1 Viáticos dentro del estado	887.32	800.00	-168.50	1,518.82	515.00	1,003.82	515.00	0.00	1,003.82	515.00	515.00	0.00	1,003.82
3-7-5-2 Viáticos fuera del estado	0.00	920.00	0.00	920.00	182.00	738.00	182.00	0.00	738.00	182.00	182.00	0.00	738.00
3-9-0-0 OTROS SERVICIOS GENERALES	28,137.22	10,863.75	0.00	39,000.97	5,199.00	33,801.97	5,199.00	0.00	33,801.97	5,199.00	5,199.00	0.00	33,801.97
3-9-2-0 IMPUESTOS Y DERECHOS	2,217.15	0.00	0.00	2,217.15	0.00	2,217.15	0.00	0.00	2,217.15	0.00	0.00	0.00	2,217.15
3-9-2-1 Impuestos y derechos	2,217.15	0.00	0.00	2,217.15	0.00	2,217.15	0.00	0.00	2,217.15	0.00	0.00	0.00	2,217.15
3-9-8-0 OTROS IMPUESTOS ESTATALES	25,920.07	10,863.75	0.00	36,783.82	5,199.00	31,584.82	5,199.00	0.00	31,584.82	5,199.00	5,199.00	0.00	31,584.82
3-9-8-1 Impuesto Sobre Nómina	25,920.07	10,863.75	0.00	36,783.82	5,199.00	31,584.82	5,199.00	0.00	31,584.82	5,199.00	5,199.00	0.00	31,584.82

ELABORÓ

C.P. CARMEN FLORES SANCHEZ
SUBDIRECTORA DE ADMINISTRACIÓN

REVISÓ

C.P. ZENÓN DE JESÚS GUERRERO FIGUEROA
DIRECTOR DE ADMINISTRACIÓN Y REGISTRO

AUTORIZÓ

SALVADOR SANDOVAL PALACIOS
SECRETARIO DE FINANZAS

BAJO PROTESTA DE DECIR VERDAD DECLARAMOS QUE LOS ESTADOS FINANCIEROS Y SUS NOTAS, SON RAZONABLEMENTE CORRECTOS Y SON RESPONSABILIDAD DEL EMISOR.



COMISIÓN ESTATAL DE MEJORA REGULATORIA
ESTADO DEL EJERCICIO PRESUPUESTO 2014
AL 31 DE JULIO DE 2014
(CIFRAS EN PESOS)

CONCEPTO	PRESUPUESTOS				PRESUPUESTO VIGENTE	COMPROMETIDO	PRESUPUESTO DISPONIBLE PARA COMPROMETER	DEVENGADO	COMPROMETIDO NO DEVENGADO	PRESUPUESTO SIN DEVENGAR	EJERCIDO	PAGADO	CUENTAS POR PAGAR (DEUDA)	PRESUPUESTO POR EJERCER
	PRESUPUESTO POR EJERCER JUNIO	PRESUPUESTO DE EGRESOS APROBADO JULIO	AMPLIACIONES / REDUCCIONES	REDUCCIONES										
TOTAL	1,002,533.28	476,575.99	0.00	0.00	1,479,109.27	435,714.78	1,043,394.49	435,714.78	0.00	1,043,394.49	435,714.78	435,714.78	0.00	1,043,394.49
INTERESES BANCARIOS	5.90	0.00	0.00	0.00	5.90	0.00	5.90	0.00	0.00	5.90	0.00	0.00	0.00	5.90
TOTAL 1000, 2000, 3000 y 5000	1,002,527.38	476,575.99	0.00	0.00	1,479,103.37	435,714.78	1,043,388.59	435,714.78	0.00	1,043,388.59	435,714.78	435,714.78	0.00	1,043,388.59
1-0-0-0 REMUNERACIONES AL PERSONAL	137,612.63	316,153.31	0.00	0.00	453,765.94	268,788.44	184,977.50	268,788.44	0.00	184,977.50	268,788.44	268,788.44	0.00	184,977.50
1-1-0-0 REMUNERACIONES AL PERSONAL DE CARACTER PERMANENTE	0.00	100,944.44	47,244.07	0.00	148,188.51	148,188.51	0.00	148,188.51	0.00	0.00	148,188.51	148,188.51	0.00	0.00
1-1-3-0 SUELDOS BASE AL PERSONAL PERMANENTE	0.00	100,944.44	47,244.07	0.00	148,188.51	148,188.51	0.00	148,188.51	0.00	0.00	148,188.51	148,188.51	0.00	0.00
1-1-3-1 Sueldos base al personal permanente	0.00	100,944.44	47,244.07	0.00	148,188.51	148,188.51	0.00	148,188.51	0.00	0.00	148,188.51	148,188.51	0.00	0.00
1-3-0-0 REMUNERACIONES ADICIONALES Y ESPECIALES	7,850.70	159,053.60	-47,244.07	0.00	119,660.23	111,773.29	7,886.94	111,773.29	0.00	7,886.94	111,773.29	111,773.29	0.00	7,886.94
1-3-2-0 PRIMAS DE VACACIONES, DOMINICAL Y GRATIFICACION DE FIN DE AÑO	2,666.69	17,495.74	0.00	0.00	20,162.43	19,330.11	832.32	19,330.11	0.00	832.32	19,330.11	19,330.11	0.00	832.32
1-3-2-1 Prima de vacaciones	2,666.69	17,495.74	0.00	0.00	20,162.43	19,330.11	832.32	19,330.11	0.00	832.32	19,330.11	19,330.11	0.00	832.32
1-3-2-3 Gratificación de fin de año	0.00	0.00	0.00	0.00	0.00	0.00	0.00	0.00	0.00	0.00	0.00	0.00	0.00	0.00
1-3-4-0 COMPENSACIONES	5,184.01	141,557.86	-47,244.07	0.00	99,497.80	92,443.18	7,054.62	92,443.18	0.00	7,054.62	92,443.18	92,443.18	0.00	7,054.62
1-3-4-1 Otras compensaciones	5,184.01	141,557.86	-47,244.07	0.00	99,497.80	92,443.18	7,054.62	92,443.18	0.00	7,054.62	92,443.18	92,443.18	0.00	7,054.62
1-4-0-0 SEGURIDAD SOCIAL	129,761.93	55,792.89	0.00	0.00	185,554.82	8,464.26	177,090.56	8,464.26	0.00	177,090.56	8,464.26	8,464.26	0.00	177,090.56
1-4-1-0 APORTACIONES DE SEGURIDAD SOCIAL	112,197.99	43,357.52	0.00	0.00	155,555.51	0.00	155,555.51	0.00	0.00	155,555.51	0.00	0.00	0.00	155,555.51
1-4-1-1 Cuotas al IMSS	112,197.99	43,357.52	0.00	0.00	155,555.51	0.00	155,555.51	0.00	0.00	155,555.51	0.00	0.00	0.00	155,555.51
1-4-2-0 APORTACIONES A FONDOS DE VIVIENDA	3,929.58	9,026.78	0.00	0.00	12,956.36	8,464.26	4,492.10	8,464.26	0.00	4,492.10	8,464.26	8,464.26	0.00	4,492.10
1-4-2-2 ICTSGEM	3,929.58	9,026.78	0.00	0.00	12,956.36	8,464.26	4,492.10	8,464.26	0.00	4,492.10	8,464.26	8,464.26	0.00	4,492.10
1-4-4-0 APORTACIONES PARA SEGUROS	13,634.36	3,408.59	0.00	0.00	17,042.95	0.00	17,042.95	0.00	0.00	17,042.95	0.00	0.00	0.00	17,042.95
1-4-4-1 Aportaciones para Seguros de vida	13,634.36	3,408.59	0.00	0.00	17,042.95	0.00	17,042.95	0.00	0.00	17,042.95	0.00	0.00	0.00	17,042.95
1-4-4-2 Aportaciones Gastos Medicos Mayores	0.00	0.00	0.00	0.00	0.00	0.00	0.00	0.00	0.00	0.00	0.00	0.00	0.00	0.00
1-5-0-0 OTRAS PRESTACIONES SOCIALES Y ECONOMICAS	0.00	362.38	0.00	0.00	362.38	362.38	0.00	362.38	0.00	0.00	362.38	362.38	0.00	0.00
1-5-9-0 OTRAS PRESTACIONES SOCIALES Y ECONOMICAS	0.00	362.38	0.00	0.00	362.38	362.38	0.00	362.38	0.00	0.00	362.38	362.38	0.00	0.00
1-5-9-7 Bonificación Fiscal / Subsidio para el Empleo	0.00	362.38	0.00	0.00	362.38	362.38	0.00	362.38	0.00	0.00	362.38	362.38	0.00	0.00
2-0-0-0 MATERIALES Y SUMINISTROS	13,559.24	17,693.76	0.00	0.00	31,253.00	16,182.17	15,070.83	16,182.17	0.00	15,070.83	16,182.17	16,182.17	0.00	15,070.83
2-1-0-0 MATERIALES DE ADMINISTRACION, EMISION DE DOCUMENTOS Y ARTICULOS OFICIALES	2,500.13	6,449.23	0.00	0.00	8,949.36	6,387.98	2,561.38	6,387.98	0.00	2,561.38	6,387.98	6,387.98	0.00	2,561.38
2-1-1-0 MATERIALES DE ADMINISTRACION, EMISION DE DOCUMENTOS Y ARTICULOS OFICIALES	1,498.35	2,509.05	530.60	0.00	4,538.00	4,538.00	0.00	4,538.00	0.00	0.00	4,538.00	4,538.00	0.00	0.00
2-1-1-1 Materiales, útiles y equipos menores de oficina	1,498.35	2,509.05	530.60	0.00	4,538.00	4,538.00	0.00	4,538.00	0.00	0.00	4,538.00	4,538.00	0.00	0.00
2-1-2-0 MATERIALES Y UTILES DE IMPRESION Y REPRODUCCION	0.00	0.00	0.00	0.00	0.00	0.00	0.00	0.00	0.00	0.00	0.00	0.00	0.00	0.00
2-1-2-1 Materiales y útiles de impresión y reproducción	0.00	0.00	0.00	0.00	0.00	0.00	0.00	0.00	0.00	0.00	0.00	0.00	0.00	0.00
2-1-4-0 MATERIALES, UTILES Y EQUIPOS MENORES DE TECNOLOGIAS DE LA INFORMACION Y COMUNICACIONES	1,001.78	2,873.61	0.00	0.00	3,875.39	1,849.98	2,025.41	1,849.98	0.00	2,025.41	1,849.98	1,849.98	0.00	2,025.41
2-1-4-1 Materiales, útiles y equipos menores de tecnologías de la información y comunicaciones	1,001.78	2,873.61	0.00	0.00	3,875.39	1,849.98	2,025.41	1,849.98	0.00	2,025.41	1,849.98	1,849.98	0.00	2,025.41
2-1-5-0 MATERIAL IMPRESO E INFORMACION DIGITAL	0.00	0.00	0.00	0.00	0.00	0.00	0.00	0.00	0.00	0.00	0.00	0.00	0.00	0.00
2-1-5-1 Material impreso e información digital	0.00	0.00	0.00	0.00	0.00	0.00	0.00	0.00	0.00	0.00	0.00	0.00	0.00	0.00
2-1-6-0 MATERIAL DE LIMPIEZA	0.00	1,066.57	-530.60	0.00	535.97	0.00	535.97	0.00	0.00	535.97	0.00	0.00	0.00	535.97
2-1-6-1 Material de limpieza	0.00	1,066.57	-530.60	0.00	535.97	0.00	535.97	0.00	0.00	535.97	0.00	0.00	0.00	535.97
2-2-0-0 ALIMENTOS Y UTENSILIOS	0.00	491.19	0.00	0.00	491.19	299.00	192.19	299.00	0.00	192.19	299.00	299.00	0.00	192.19
2-2-1-0 PRODUCTOS ALIMENTICIOS PARA PERSONAS	0.00	491.19	0.00	0.00	491.19	299.00	192.19	299.00	0.00	192.19	299.00	299.00	0.00	192.19
2-2-1-1 Productos alimenticios para personas	0.00	491.19	0.00	0.00	491.19	299.00	192.19	299.00	0.00	192.19	299.00	299.00	0.00	192.19
2-6-0-0 COMBUSTIBLES, LUBRICANTES Y ADITIVOS	10,442.44	10,136.67	0.00	0.00	20,579.11	8,726.17	11,852.94	8,726.17	0.00	11,852.94	8,726.17	8,726.17	0.00	11,852.94
2-6-1-0 COMBUSTIBLES, LUBRICANTES Y ADITIVOS	10,442.44	10,136.67	0.00	0.00	20,579.11	8,726.17	11,852.94	8,726.17	0.00	11,852.94	8,726.17	8,726.17	0.00	11,852.94
2-6-1-1 Combustibles	10,278.98	10,016.67	0.00	0.00	20,295.65	8,726.17	11,569.48	8,726.17	0.00	11,569.48	8,726.17	8,726.17	0.00	11,569.48
2-6-1-2 Lubricantes y aditivos	163.46	120.00	0.00	0.00	283.46	0.00	283.46	0.00	0.00	283.46	0.00	0.00	0.00	283.46
2-9-0-0 HERRAMIENTAS, REFACCIONES Y ACCESORIOS MENORES	616.67	616.67	0.00	0.00	1,233.34	769.02	464.32	769.02	0.00	464.32	769.02	769.02	0.00	464.32
2-9-1-0 HERRAMIENTAS MENORES	0.00	0.00	0.00	0.00	0.00	0.00	0.00	0.00	0.00	0.00	0.00	0.00	0.00	0.00
2-9-1-1 Herramientas menores	0.00	0.00	0.00	0.00	0.00	0.00	0.00	0.00	0.00	0.00	0.00	0.00	0.00	0.00
2-9-2-0 REFACCIONES Y ACCESORIOS MENORES DE EDIFICIOS	0.00	0.00	371.02	0.00	371.02	371.02	0.00	371.02	0.00	0.00	371.02	371.02	0.00	0.00
2-9-2-1 Refacciones y accesorios menores de edificios	0.00	0.00	371.02	0.00	371.02	371.02	0.00	371.02	0.00	0.00	371.02	371.02	0.00	0.00

[Handwritten signature and initials]

COMISIÓN ESTATAL DE MEJORA REGULATORIA
ESTADO DEL EJERCICIO DEL PRESUPUESTO 2014
AL 31 DE JUNIO DE 2014
(CIFRAS EN PESOS)

	CONCEPTO	PRESUPUESTOS				PRESUPUESTO VIGENTE	COMPROMETIDO	PRESUPUESTO DISPONIBLE PARA COMPROMETER	DEVENGADO	COMPROMETIDO NO DEVENGADO	PRESUPUESTO SIN DEVENGAR	EJERCIDO	PAGADO	CUENTAS POR PAGAR (DEUDA)	PRESUPUESTO POR EJERCER
		PRESUPUESTO POR EJERCER JUNIO	PRESUPUESTO DE EGRESOS APROBADO JULIO	AMPLIACIONES/REDUCCIONES	REDUCCIONES										
2-9-4-0	REFACCIONES Y ACCESORIOS MENORES DE EQUIPO DE COMPUTO Y TECNOLOGIAS DE LA INFORMACION	200.00	200.00	-371.02	0.00	28.98	0.00	28.98	0.00	0.00	28.98	0.00	0.00	0.00	28.98
2-9-4-1	Refacciones y accesorios menores de equipo de computo y tecnologías de la información	200.00	200.00	-371.02	0.00	28.98	0.00	28.98	0.00	0.00	28.98	0.00	0.00	0.00	28.98
2-9-6-0	REFACCIONES Y ACCESORIOS MENORES DE EQUIPO DE TRANSPORTE	416.67	416.67	0.00	0.00	833.34	398.00	435.34	398.00	0.00	435.34	398.00	398.00	0.00	435.34
2-9-6-1	Refacciones y accesorios	416.67	416.67	0.00	0.00	833.34	398.00	435.34	398.00	0.00	435.34	398.00	398.00	0.00	435.34
2-9-6-2	Llantas y cámaras	0.00	0.00	0.00	0.00	0.00	0.00	0.00	0.00	0.00	0.00	0.00	0.00	0.00	0.00
3-0-0-0	SERVICIOS GENERALES	851,355.51	142,728.92	0.00	0.00	994,084.43	150,744.17	843,340.26	150,744.17	0.00	843,340.26	150,744.17	150,744.17	0.00	843,340.26
3-1-0-0	SERVICIOS BASICOS	18,011.59	13,031.17	0.00	0.00	31,042.76	7,409.00	23,633.76	7,409.00	0.00	23,633.76	7,409.00	7,409.00	0.00	23,633.76
3-1-1-0	ENERGIA ELECTRICA	15,485.76	3,303.67	0.00	0.00	18,789.43	0.00	18,789.43	0.00	0.00	18,789.43	0.00	0.00	0.00	18,789.43
3-1-1-1	Energía eléctrica	15,485.76	3,303.67	0.00	0.00	18,789.43	0.00	18,789.43	0.00	0.00	18,789.43	0.00	0.00	0.00	18,789.43
3-1-3-0	AGUA	430.00	430.00	0.00	0.00	860.00	0.00	860.00	0.00	0.00	860.00	0.00	0.00	0.00	860.00
3-1-3-1	Agua	430.00	430.00	0.00	0.00	860.00	0.00	860.00	0.00	0.00	860.00	0.00	0.00	0.00	860.00
3-1-4-0	TELEFONIA TRADICIONAL	560.00	4,400.00	0.00	0.00	4,960.00	4,103.00	857.00	4,103.00	0.00	857.00	4,103.00	4,103.00	0.00	857.00
3-1-4-1	Telefonía tradicional	560.00	4,400.00	0.00	0.00	4,960.00	4,103.00	857.00	4,103.00	0.00	857.00	4,103.00	4,103.00	0.00	857.00
3-1-5-0	TELEFONIA CELULAR	1,130.83	4,830.00	0.00	0.00	5,960.83	3,306.00	2,654.83	3,306.00	0.00	2,654.83	3,306.00	3,306.00	0.00	2,654.83
3-1-5-1	Telefonía celular	1,130.83	4,830.00	0.00	0.00	5,960.83	3,306.00	2,654.83	3,306.00	0.00	2,654.83	3,306.00	3,306.00	0.00	2,654.83
3-1-8-0	SERVICIOS POSTAL Y TELEGRAFICO	405.00	67.50	0.00	0.00	472.50	0.00	472.50	0.00	0.00	472.50	0.00	0.00	0.00	472.50
3-1-8-1	Servicio postal	405.00	67.50	0.00	0.00	472.50	0.00	472.50	0.00	0.00	472.50	0.00	0.00	0.00	472.50
3-2-0-0	SERVICIOS DE ARRENDAMIENTO	777,699.41	2,844.00	7,237.30	0.00	787,780.71	48,826.79	738,953.92	48,826.79	0.00	738,953.92	48,826.79	48,826.79	0.00	738,953.92
3-2-2-0	ARRENDAMIENTO DE EDIFICIOS	775,714.29	0.00	0.00	0.00	775,714.29	40,000.00	735,714.29	40,000.00	0.00	735,714.29	40,000.00	40,000.00	0.00	735,714.29
3-2-2-1	Arrendamiento de edificios	775,714.29	0.00	0.00	0.00	775,714.29	40,000.00	735,714.29	40,000.00	0.00	735,714.29	40,000.00	40,000.00	0.00	735,714.29
3-2-3-0	ARRENDAMIENTO DE MOBILIARIOS Y EQUIPO DE ADMINISTRACION, EDUCACIONAL Y RECREATIVO	1,985.12	2,844.00	0.00	0.00	4,829.12	1,589.49	3,239.63	1,589.49	0.00	3,239.63	1,589.49	1,589.49	0.00	3,239.63
3-2-3-1	Arrendamiento de mobiliario y equipo de administración, educacional y recreativo	1,985.12	2,844.00	0.00	0.00	4,829.12	1,589.49	3,239.63	1,589.49	0.00	3,239.63	1,589.49	1,589.49	0.00	3,239.63
3-2-9-0	OTROS ARRENDAMIENTOS	0.00	0.00	7,237.30	0.00	7,237.30	7,237.30	0.00	7,237.30	0.00	0.00	7,237.30	7,237.30	0.00	0.00
3-2-9-1	Otros arrendamientos	0.00	0.00	7,237.30	0.00	7,237.30	7,237.30	0.00	7,237.30	0.00	0.00	7,237.30	7,237.30	0.00	0.00
3-3-0-0	SERVICIOS PROFESIONALES, CIENTIFICOS, TECNICOS Y OTROS SERVICIOS	41,794.69	700.00	-2,040.78	0.00	40,453.91	0.00	40,453.91	0.00	0.00	40,453.91	0.00	0.00	0.00	40,453.91
3-3-1-0	SERVICIOS LEGALES, DE CONTABILIDAD, AUDITORIA Y RELACIONADOS	40,000.00	0.00	0.00	0.00	40,000.00	0.00	40,000.00	0.00	0.00	40,000.00	0.00	0.00	0.00	40,000.00
3-3-1-1	Servicios legales, de contabilidad, auditoría y relacionados	40,000.00	0.00	0.00	0.00	40,000.00	0.00	40,000.00	0.00	0.00	40,000.00	0.00	0.00	0.00	40,000.00
3-3-4-0	SERVICIOS DE CAPACITACION	0.00	0.00	0.00	0.00	0.00	0.00	0.00	0.00	0.00	0.00	0.00	0.00	0.00	0.00
3-3-4-1	Servicios de capacitación	0.00	0.00	0.00	0.00	0.00	0.00	0.00	0.00	0.00	0.00	0.00	0.00	0.00	0.00
3-3-6-0	SERVICIOS DE APOYO ADMINISTRATIVO, FOTOCOPIADO E IMPRESION	1,794.69	700.00	-2,040.78	0.00	453.91	0.00	453.91	0.00	0.00	453.91	0.00	0.00	0.00	453.91
3-3-6-1	Servicios de fotocopiado y preparación de documentos	300.00	50.00	-11.08	0.00	338.92	0.00	338.92	0.00	0.00	338.92	0.00	0.00	0.00	338.92
3-3-6-2	Servicios de apoyo administrativo	900.00	150.00	-1,050.00	0.00	0.00	0.00	0.00	0.00	0.00	0.00	0.00	0.00	0.00	0.00
3-3-6-3	Servicios de impresión de formas oficiales	0.00	0.00	0.00	0.00	0.00	0.00	0.00	0.00	0.00	0.00	0.00	0.00	0.00	0.00
3-3-6-4	Servicios de impresión y elaboración de materiales informativos	594.69	500.00	-979.70	0.00	114.99	0.00	114.99	0.00	0.00	114.99	0.00	0.00	0.00	114.99
3-4-0-0	SERVICIOS FINANCIEROS, BANCARIOS Y COMERCIALES	375.00	375.00	11.08	0.00	761.08	761.08	0.00	761.08	0.00	0.00	761.08	761.08	0.00	0.00
3-4-1-0	SERVICIOS FINANCIEROS Y BANCARIOS	375.00	375.00	11.08	0.00	761.08	761.08	0.00	761.08	0.00	0.00	761.08	761.08	0.00	0.00
3-4-1-1	Servicios financieros y bancarios	375.00	375.00	11.08	0.00	761.08	761.08	0.00	761.08	0.00	0.00	761.08	761.08	0.00	0.00
3-5-0-0	SERVICIOS DE INSTALACION, REPARACION, MANTENIMIENTO Y CONSERVACION	5,242.03	14,720.00	-8,637.90	0.00	11,324.13	50.00	11,274.13	50.00	0.00	11,274.13	50.00	50.00	0.00	11,274.13
3-5-5-0	REPARACION Y MANTENIMIENTO DE EQUIPO DE TRANSPORTE	4,841.43	13,720.00	-7,237.30	0.00	11,324.13	50.00	11,274.13	50.00	0.00	11,274.13	50.00	50.00	0.00	11,274.13
3-5-5-1	Reparación y mantenimiento de equipo de transporte	4,841.43	13,720.00	-7,237.30	0.00	11,324.13	50.00	11,274.13	50.00	0.00	11,274.13	50.00	50.00	0.00	11,274.13
3-5-9-0	SERVICIOS DE JARDINERIA Y FUMIGACION	400.60	1,000.00	-1,400.60	0.00	0.00	0.00	0.00	0.00	0.00	0.00	0.00	0.00	0.00	0.00
3-5-9-1	Servicios de jardinería y fumigación	400.60	1,000.00	-1,400.60	0.00	0.00	0.00	0.00	0.00	0.00	0.00	0.00	0.00	0.00	0.00
3-7-0-0	SERVICIOS DE TRASLADO Y VIATICOS	482.32	1,870.00	3,430.30	0.00	5,782.62	4,895.30	887.32	4,895.30	0.00	887.32	4,895.30	4,895.30	0.00	887.32
3-7-2-0	SERVICIOS DE TRASLADO Y VIATICOS	0.00	150.00	257.50	0.00	407.50	407.50	0.00	407.50	0.00	0.00	407.50	407.50	0.00	0.00
3-7-2-1	Pasajes terrestres	0.00	150.00	257.50	0.00	407.50	407.50	0.00	407.50	0.00	0.00	407.50	407.50	0.00	0.00
3-7-5-0	VIATICOS EN EL PAIS	482.32	1,720.00	3,172.80	0.00	5,375.12	4,487.80	887.32	4,487.80	0.00	887.32	4,487.80	4,487.80	0.00	887.32
3-7-5-1	Viáticos dentro del estado	482.32	800.00	0.00	0.00	1,282.32	395.00	887.32	395.00	0.00	887.32	395.00	395.00	0.00	887.32
3-7-5-2	Viáticos fuera del estado	0.00	920.00	3,172.80	0.00	4,092.80	4,092.80	0.00	4,092.80	0.00	0.00	4,092.80	4,092.80	0.00	0.00
3-9-0-0	OTROS SERVICIOS GENERALES	7,750.47	109,188.75	0.00	0.00	116,939.22	88,802.00	28,137.22	88,802.00	0.00	28,137.22	88,802.00	88,802.00	0.00	28,137.22
3-9-2-0	IMPUESTOS Y DERECHOS	2,681.15	0.00	0.00	0.00	2,681.15	464.00	2,217.15	464.00	0.00	2,217.15	464.00	464.00	0.00	2,217.15
3-9-2-1	Impuestos y derechos	2,681.15	0.00	0.00	0.00	2,681.15	464.00	2,217.15	464.00	0.00	2,217.15	464.00	464.00	0.00	2,217.15

2/3

COMISIÓN ESTATAL DE MEJORA REGULATORIA
ESTADO DEL EJERCICIO PRESUPUESTO 2014
AL 31 DE JUNIO DE 2014
(CIFRAS EN PESOS)

	CONCEPTO	PRESUPUESTO													
		PRESUPUESTO POR EJERCER JUNIO	PRESUPUESTO DE EGRESOS APROBADO JULIO	AMPLIACIONES / REDUCCIONES	REDUCCIONES	PRESUPUESTO VIGENTE	COMPROMETIDO	PRESUPUESTO DISPONIBLE PARA COMPROMETER	DEVENGADO	COMPROMETIDO NO DEVENGADO	PRESUPUESTO SIN DEVENGAR	EJERCIDO	PAGADO	CUENTAS POR PAGAR (DEUDA)	PRESUPUESTO POR EJERCER
3-9-8-0	OTROS IMPUESTOS ESTATALES	5,069.32	109,188.75	0.00	0.00	114,258.07	88,338.00	25,920.07	88,338.00	0.00	25,920.07	88,338.00	88,338.00	0.00	25,920.07
3-9-8-1	Impuesto Sobre Nómina	5,069.32	109,188.75	0.00	0.00	114,258.07	88,338.00	25,920.07	88,338.00	0.00	25,920.07	88,338.00	88,338.00	0.00	25,920.07

ELABORÓ

C.P. CARMEN FLORIS SANCHEZ
SUBDIRECTORA DE ADMINISTRACIÓN

REVISÓ

C.P. ZENÓN DE JESÚS GUERRERO FIGUEROA
DIRECTOR DE ADMINISTRACIÓN Y REGISTRO


AUTORIZÓ

SALVADOR SANDOVAL RAMÍREZ
DIRECTOR GENERAL

BAJO PROTESTA DE DECIR VERDAD DECLARAMOS QUE LOS ESTADOS FINANCIEROS Y SUS NOTAS, SON RAZONABLEMENTE CORRECTOS Y SON RESPONSABILIDAD DEL EMISOR.

COMISIÓN ESTATAL DE MEJORA REGULATORIA
REGISTRO DE TRANSFERENCIAS PRESUPUESTALES 2014
SEPTIEMBRE

CLAVE	CONCEPTO	AMPLIACIÓN	REDUCCIÓN
1	REMUNERACIONES AL PERSONAL	47,695.15	
1	REMUNERACIONES AL PERSONAL DE CARACTER PERMANENTE	47,695.15	
3	SUELDOS BASE AL PERSONAL PERMANENTE	47,695.15	
1	Sueldos base al personal permanente	47,695.15	
1	REMUNERACIONES AL PERSONAL		47,695.15
3	REMUNERACIONES ADICIONALES Y ESPECIALES		47,695.15
4	COMPENSACIONES		47,695.15
1	Otras compensaciones		47,695.15
	SUMA	47,695.15	47,695.15
2	MATERIALES Y SUMINISTROS	6,925.24	
1	MATERIALES DE ADMINISTRACION, EMISIÓN DE DOCUMENTOS Y ARTÍCULOS OFICIALES	6,925.24	
1	MATERIALES DE ADMINISTRACION, EMISIÓN DE DOCUMENTOS Y ARTÍCULOS OFICIALES	6,925.24	
1	Materiales, útiles y equipos menores de oficina	6,925.24	
2	MATERIALES Y SUMINISTROS		6,925.24
6	COMBUSTIBLES, LUBRICANTES Y ADITIVOS		6,925.24
1	COMBUSTIBLES, LUBRICANTES Y ADITIVOS		6,925.24
1	Combustibles		6,925.24
	SUMA	6,925.24	6,925.24
2	MATERIALES Y SUMINISTROS	1,030.02	
1	MATERIALES DE ADMINISTRACION, EMISIÓN DE DOCUMENTOS Y ARTÍCULOS OFICIALES	1,030.02	
2	MATERIALES Y UTILES DE IMPRESIÓN Y REPRODUCCIÓN	1,030.02	
1	Materiales y útiles de impresión y reproducción	1,030.02	
2	MATERIALES Y SUMINISTROS		1,030.02
1	MATERIALES DE ADMINISTRACION, EMISIÓN DE DOCUMENTOS Y ARTÍCULOS OFICIALES		1,030.02
4	MATERIALES, ÚTILES Y EQUIPOS MENORES DE TECNOLOGÍAS DE LA INFORMACIÓN Y COMUNICACIONES		1,030.02
1	Materiales, útiles y equipos menores de tecnologías de la información y comunicaciones		1,030.02
	SUMA	1,030.02	1,030.02
2	MATERIALES Y SUMINISTROS	30.00	
4	MATERIALES Y ARTICULOS DE CONSTRUCCION Y DE REPARACION Y MANTENIMIENTO	30.00	
6	MATERIAL ELÉCTRICO Y ELECTRÓNICO	30.00	
1	Material eléctrico	30.00	
2	MATERIALES Y SUMINISTROS		30.00
2	ALIMENTOS Y UTENSILIOS		30.00
1	PRODUCTOS ALIMENTICIOS PARA PERSONAS		30.00
1	Productos alimenticios para personas		30.00
	SUMA	30.00	30.00





MORELOS
PODER EJECUTIVO

COMISIÓN ESTATAL DE MEJORA REGULATORIA
REGISTRO DE TRANSFERENCIAS PRESUPUESTALES 2014
SEPTIEMBRE

CLAVE	CONCEPTO	AMPLIACIÓN	REDUCCIÓN
2	MATERIALES Y SUMINISTROS	79.32	
9	HERRAMIENTAS, REFACCIONES Y ACCESORIOS MENORES	79.32	
9	REFACCIONES Y ACCESORIOS MENORES DE OTROS BIENES MUEBLES	79.32	
1	Refacciones y accesorios menores de otros bienes inmuebles	79.32	
2	MATERIALES Y SUMINISTROS		79.32
9	HERRAMIENTAS, REFACCIONES Y ACCESORIOS MENORES		79.32
4	REFACCIONES Y ACCESORIOS MENORES DE EQUIPO DE COMPUTO Y TECNOLOGIAS DE LA INFORMACION		79.32
1	Refacciones y accesorios menores de equipo de computo y tecnologías de la información		79.32
	SUMA	79.32	79.32
2	MATERIALES Y SUMINISTROS	100.00	
9	HERRAMIENTAS, REFACCIONES Y ACCESORIOS MENORES	100.00	
6	REFACCIONES Y ACCESORIOS MENORES DE EQUIPO DE TRANSPORTE	100.00	
2	Llantas y cámaras	100.00	
2	MATERIALES Y SUMINISTROS		100.00
9	HERRAMIENTAS, REFACCIONES Y ACCESORIOS MENORES		100.00
6	REFACCIONES Y ACCESORIOS MENORES DE EQUIPO DE TRANSPORTE		100.00
1	Refacciones y accesorios		100.00
	SUMA	100.00	100.00
3	SERVICIOS GENERALES	10,855.65	
2	SERVICIOS DE ARRENDAMIENTO	10,855.65	
9	OTROS ARRENDAMIENTOS	10,855.65	
1	Otros arrendamientos	10,855.65	
3	SERVICIOS GENERALES		10,855.65
5	SERVICIOS DE INSTALACION, REPARACION, MANTENIMIENTO Y CONSERVACION		10,855.65
5	REPARACION Y MANTENIMIENTO DE EQUIPO DE TRANSPORTE		10,855.65
1	Reparación y mantenimiento de equipo de transporte		10,855.65
	SUMA	10,855.65	10,855.65



MORELOS
PODER EJECUTIVO

COMISIÓN ESTATAL DE MEJORA REGULATORIA
REGISTRO DE TRANSFERENCIAS PRESUPUESTALES 2014
SEPTIEMBRE

CLAVE	CONCEPTO	AMPLIACIÓN	REDUCCIÓN
3	SERVICIOS GENERALES	311.50	
7	SERVICIOS DE TRASLADO Y VIATICOS	311.50	
2	SERVICIOS DE TRASLADO Y VIATICOS	311.50	
1	Pasajes terrestres	311.50	
3	SERVICIOS GENERALES		311.50
7	SERVICIOS DE TRASLADO Y VIATICOS		311.50
5	VIATICOS EN EL PAIS		311.50
2	Viáticos fuera del estado		311.50
	SUMA	311.50	311.50
TOTAL TRANSFERENCIAS		59,922.32	59,922.32

SUBDIRECTORA DE ADMINISTRACIÓN

C.P. CARMEN FLORES SÁNCHEZ

DIRECTOR DE ADMINISTRACIÓN Y REGISTRO

C.P. ZENÓN DE JESÚS GUERRERO FIGUEROA

DIRECTOR GENERAL

SALVADOR SANDOVAL Y LAZUECOS



MORELOS
PODER EJECUTIVO

COMISIÓN ESTATAL DE MEJORA REGULATORIA
REGISTRO DE TRANSFERENCIAS PRESUPUESTALES 2014
AGOSTO

CLAVE	CONCEPTO	AMPLIACIÓN	REDUCCIÓN
1	REMUNERACIONES AL PERSONAL	47,244.07	
1	REMUNERACIONES AL PERSONAL DE CARACTER PERMANENTE	47,244.07	
3	SUELDOS BASE AL PERSONAL PERMANENTE	47,244.07	
1	Sueldos base al personal permanente	47,244.07	
1	REMUNERACIONES AL PERSONAL		47,244.07
3	REMUNERACIONES ADICIONALES Y ESPECIALES		47,244.07
4	COMPENSACIONES		47,244.07
1	Otras compensaciones		47,244.07
	SUMA	47,244.07	47,244.07
2	MATERIALES Y SUMINISTROS	1,949.98	
1	MATERIALES DE ADMINISTRACION, EMISIÓN DE DOCUMENTOS Y ARTÍCULOS OFICIALES	1,949.98	
2	MATERIALES Y UTILES DE IMPRESIÓN Y REPRODUCCIÓN	1,949.98	
1	Materiales y útiles de impresión y reproducción	1,949.98	
2	MATERIALES Y SUMINISTROS		1,949.98
6	COMBUSTIBLES, LUBRICANTES Y ADITIVOS		1,949.98
1	COMBUSTIBLES, LUBRICANTES Y ADITIVOS		1,949.98
1	Combustibles		1,949.98
	SUMA	1,949.98	1,949.98
2	MATERIALES Y SUMINISTROS	167.69	
2	ALIMENTOS Y UTENSILIOS	167.69	
1	PRODUCTOS ALIMENTICIOS PARA PERSONAS	167.69	
1	Productos alimenticios para personas	167.69	
2	MATERIALES Y SUMINISTROS		167.69
1	MATERIALES DE ADMINISTRACION, EMISIÓN DE DOCUMENTOS Y ARTÍCULOS OFICIALES		167.69
6	MATERIAL DE LIMPIEZA		167.69
1	Material de limpieza		167.69
	SUMA	167.69	167.69
2	MATERIALES Y SUMINISTROS	1,497.69	
9	HERRAMIENTAS, REFACCIONES Y ACCESORIOS MENORES	1,497.69	
6	REFACCIONES Y ACCESORIOS MENORES DE EQUIPO DE TRANSPORTE	1,497.69	
1	Refacciones y accesorios	1,497.69	
3	SERVICIOS GENERALES		1,497.69
1	SERVICIOS BASICOS		1,497.69
5	MATERIAL DE LIMPIEZA		1,497.69
1	Telefonía celular		1,497.69
	SUMA	1,497.69	1,497.69



MORELOS
PODER EJECUTIVO

COMISIÓN ESTATAL DE MEJORA REGULATORIA
REGISTRO DE TRANSFERENCIAS PRESUPUESTALES 2014
AGOSTO

CLAVE	CONCEPTO	AMPLIACIÓN	REDUCCIÓN
3	SERVICIOS GENERALES	3,618.55	
2	SERVICIOS DE ARRENDAMIENTO	3,618.55	
9	OTROS ARRENDAMIENTOS	3,618.55	
1	Otros arrendamientos	3,618.55	
3	SERVICIOS GENERALES		3,618.55
5	SERVICIOS DE INSTALACION, REPARACION, MANTENIMIENTO Y CONSERVACION		3,618.55
5	REPARACION Y MANTENIMIENTO DE EQUIPO DE TRANSPORTE		3,618.55
1	Reparación y mantenimiento de equipo de transporte		3,618.55
	SUMA	3,618.55	3,618.55
3	SERVICIOS GENERALES	168.50	
7	SERVICIOS DE TRASLADO Y VIATICOS	168.50	
2	SERVICIOS DE TRASLADO Y VIATICOS	168.50	
1	Pasajes terrestres	168.50	
3	SERVICIOS GENERALES		168.50
7	SERVICIOS DE TRASLADO Y VIATICOS		168.50
5	VIATICOS EN EL PAIS		168.50
1	Viáticos dentro del estado		168.50
	SUMA	168.50	168.50

TOTAL TRANSFERENCIAS		53,148.79	53,148.79
-----------------------------	--	------------------	------------------

SUBDIRECTORA DE ADMINISTRACION

C.P. CARMEN FLORES SÁNCHEZ

DIRECTOR DE ADMINISTRACION Y REGISTRO

C.P. ZENÓN DE JESÚS GUERRERO FIGUEROA

DIRECTOR GENERAL

SALVADOR SANDOVAL PALAZUELOS



MORELOS
PODER EJECUTIVO

COMISIÓN ESTATAL DE MEJORA REGULATORIA
REGISTRO DE TRANSFERENCIAS PRESUPUESTALES 2014
JULIO

CLAVE	CONCEPTO	AMPLIACIÓN	REDUCCIÓN
1	REMUNERACIONES AL PERSONAL	47,244.07	
1	REMUNERACIONES AL PERSONAL DE CARACTER PERMANENTE	47,244.07	
3	SUELDOS BASE AL PERSONAL PERMANENTE	47,244.07	
1	Sueldos base al personal permanente	47,244.07	
1	REMUNERACIONES AL PERSONAL		47,244.07
3	REMUNERACIONES ADICIONALES Y ESPECIALES		47,244.07
4	COMPENSACIONES		47,244.07
1	Otras compensaciones		47,244.07
	SUMA	47,244.07	47,244.07
2	MATERIALES Y SUMINISTROS	530.60	
1	MATERIALES DE ADMINISTRACION, EMISIÓN DE DOCUMENTOS Y ARTÍCULOS OFICIALES	530.60	
1	MATERIALES DE ADMINISTRACION, EMISIÓN DE DOCUMENTOS Y ARTÍCULOS OFICIALES	530.60	
1	Materiales, útiles y equipos menores de oficina	530.60	
2	MATERIALES Y SUMINISTROS		530.60
1	MATERIALES DE ADMINISTRACION, EMISIÓN DE DOCUMENTOS Y ARTÍCULOS OFICIALES		530.60
6	MATERIAL DE LIMPIEZA		530.60
1	Material de limpieza		530.60
	SUMA	530.60	530.60
2	MATERIALES Y SUMINISTROS	371.02	
9	HERRAMIENTAS, REFACCIONES Y ACCESORIOS MENORES	371.02	
2	REFACCIONES Y ACCESORIOS MENORES DE EDIFICIOS	371.02	
1	Refacciones y accesorios menores de edificios	371.02	
2	MATERIALES Y SUMINISTROS		371.02
9	HERRAMIENTAS, REFACCIONES Y ACCESORIOS MENORES		371.02
4	REFACCIONES Y ACCESORIOS MENORES DE EQUIPO DE COMPUTO Y TECNOLOGIAS DE LA INFORMACION		371.02
1	Refacciones y accesorios menores de equipo de computo y tecnologías de la información		371.02
	SUMA	371.02	371.02



MORELOS
PODER EJECUTIVO

COMISIÓN ESTATAL DE MEJORA REGULATORIA
REGISTRO DE TRANSFERENCIAS PRESUPUESTALES 2014
JULIO

CLAVE	CONCEPTO	AMPLIACIÓN	REDUCCIÓN
3	SERVICIOS GENERALES	7,237.30	
2	SERVICIOS DE ARRENDAMIENTO	7,237.30	
9	OTROS ARRENDAMIENTOS	7,237.30	
1	Otros arrendamientos	7,237.30	
3	SERVICIOS GENERALES		7,237.30
5	SERVICIOS DE INSTALACION, REPARACION, MANTENIMIENTO Y CONSERVACION		7,237.30
5	REPARACION Y MANTENIMIENTO DE EQUIPO DE TRANSPORTE		7,237.30
1	Reparación y mantenimiento de equipo de transporte		7,237.30
	SUMA	7,237.30	7,237.30
3	SERVICIOS GENERALES	11.08	
4	SERVICIOS FINANCIEROS, BANCARIOS Y COMERCIALES	11.08	
1	SERVICIOS FINANCIEROS Y BANCARIOS	11.08	
1	Servicios financieros y bancarios	11.08	
3	SERVICIOS GENERALES		11.08
3	SERVICIOS PROFESIONALES, CIENTIFICOS, TECNICOS Y OTROS SERVICIOS		11.08
6	SERVICIOS DE APOYO ADMINISTRATIVO, FOTOCOPIADO E IMPRESIÓN		11.08
1	Servicios de fotocopiado y preparación de documentos		11.08
	SUMA	11.08	11.08
3	SERVICIOS GENERALES	3,172.80	
7	SERVICIOS DE TRASLADO Y VIATICOS	3,172.80	
5	VIATICOS EN EL PAIS	3,172.80	
2	Viáticos fuera del estado	3,172.80	
3	SERVICIOS GENERALES		3,172.80
3	SERVICIOS PROFESIONALES, CIENTIFICOS, TECNICOS Y OTROS SERVICIOS		1,772.20
6	SERVICIOS DE APOYO ADMINISTRATIVO, FOTOCOPIADO E IMPRESIÓN		1,772.20
2	Servicios de apoyo administrativo		1,050.00
4	Servicios de impresión y elaboración de materiales informativos		722.20
5	SERVICIOS DE INSTALACION, REPARACION, MANTENIMIENTO Y CONSERVACION		1,400.60
9	SERVICIOS DE JARDINERIA Y FUMIGACION		1,400.60
1	Servicios de jardinería y fumigación		1,400.60
	SUMA	3,172.80	3,172.80



MORELOS
PODER EJECUTIVO

COMISIÓN ESTATAL DE MEJORA REGULATORIA
REGISTRO DE TRANSFERENCIAS PRESUPUESTALES 2014
JULIO

CLAVE	CONCEPTO	AMPLIACIÓN	REDUCCIÓN
3	SERVICIOS GENERALES	257.50	
7	SERVICIOS DE TRASLADO Y VIATICOS	257.50	
2	SERVICIOS DE TRASLADO Y VIATICOS	257.50	
1	Pasajes terrestres	257.50	
3	SERVICIOS GENERALES		257.50
3	SERVICIOS PROFESIONALES, CIENTIFICOS, TECNICOS Y OTROS SERVICIOS		257.50
6	SERVICIOS DE APOYO ADMINISTRATIVO, FOTOCOPIADO E IMPRESIÓN		257.50
4	Servicios de impresión y elaboración de materiales informativos		257.50
	SUMA	257.50	257.50
TOTAL TRANSFERENCIAS		58,824.37	58,824.37

SUBDIRECTORA DE ADMINISTRACION

DIRECTOR DE ADMINISTRACION Y REGISTRO

C.P. CARMEN FLORES SÁNCHEZ

C.P. ZENÓN DE JESÚS GUERRERO FIGUEROA

DIRECTOR GENERAL

SALVADOR SANDOVAL PALAZUELOS

**NOTAS A LOS ESTADOS FINANCIEROS
DE LA COMISION ESTATAL DE MEJORA REGULATORIA
DEL 1° AL 30 DE SEPTIEMBRE DE 2014**

1.- NOTAS DE DESGLOSE

1.1 EFECTIVO Y EQUIVALENTES DE EFECTIVO

Al 30 de septiembre de 2014, este rubro está integrado de la siguiente forma:

Efectivo	4,500.00
Bancos	792,563.95

SUMA	797,063.95

El efectivo que es el fondo fijo destinado a cubrir los gastos menores y el importe de Bancos que está integrado por dos cuentas bancarias; Banco del Bajío no. 10769198 y 10719100, la primer cuenta se utiliza para cubrir todos los gastos de operación del organismo y la segunda para pagar únicamente el importe mensual del arrendamiento de las oficinas de la CEMER.

1.2 DERECHO A RECIBIR EFECTIVO

Al 30 de septiembre de 2014, este rubro se integra como sigue:

Deudores diversos	12,763.53
Contribuciones por recuperar	8,194.07
Seguros pagados por anticipado	9,054.39


SUMA	30,011.99

El importe de Deudores Diversos se genera principalmente por los gastos a comprobar correspondientes a la ejecución del programa "Implementación de acciones de Mejora Regulatoria para el impulso de la competitividad municipal en el Estado de Morelos", que se disminuirá conforme se hagan los cobros de dichos gastos.

El importe de Contribuciones por recuperar corresponde al Subsidio al empleo acumulado hasta la fecha de este informe.

1.3 ACTIVO NO CIRCULANTE

A la fecha de este informe se encuentran registrados Bienes muebles y Activos intangibles por una cantidad de \$ 2'731,920.63, el listado actualizado se presenta en este informe como un anexo.





Las depreciaciones se calculan utilizando el método de línea recta y aplicando los porcentajes máximos establecidos en la "Guía de Vida Útil Estimada y porcentajes de Depreciación" publicada en el Diario Oficial de la Federación el día 15 de Agosto de 2012, y se comienza a depreciar a partir del mes completo siguiente a la fecha de adquisición.

Las amortizaciones se calculan distribuyendo el valor del bien entre la vida probable del mismo y se comienza a amortizar a partir del mes completo siguiente a la fecha de adquisición.

1.4 CUENTAS POR PAGAR A CORTO PLAZO

Este rubro se integra de la siguiente manera:

Proveedores por pagar a corto plazo	79,020.89
Retenciones y contribuciones	8,724.65

	87,745.54

Las cuentas por pagar a corto plazo se integran principalmente por el registro de la provisión del pago de las cuotas al IMSS de los meses de Julio y Agosto de 2014.

La cuenta de Retenciones y Contribuciones se integra por los impuestos retenidos (I.S.R. por salarios y cuotas obreras al IMSS) que se enteraran en el siguiente mes o bimestre.

1.5 PATRIMONIO CONTRIBUIDO

Derivado de los cambios en políticas contables como resultado de la aplicación de La Ley General de Contabilidad Gubernamental este rubro ha sufrido modificaciones en su proceso de contabilización específicamente en la cuenta de patrimonio contribuido, donde ya no se acumulan las adquisiciones de activos fijos.

2.- NOTAS DE MEMORIA

2.1 COMPROMISOS Y CONTINGENCIAS

La Comisión Estatal de Mejora Regulatoria tiene entablado un juicio laboral con un ex trabajador, esta situación puede generar alguna obligación futura para el Organismo.

Los Estados Financieros ya incluyen reserva contable para cubrir esta contingencia,

No se cuenta con una reserva para pensiones y jubilaciones, la política, de igual forma es cargar a gastos en el momento que esto ocurra.



MORELOS
PODER EJECUTIVO

3.- NOTAS DE GESTIÓN ADMINISTRATIVA

3.1 FECHA DE CREACIÓN

La Comisión Estatal de Mejora Regulatoria, es un Organismo Público Descentralizado del Gobierno del Estado de Morelos, lo crea la Ley de mejora Regulatoria para el Estado de Morelos, publicada el día 19 de Diciembre de 2007 en el periódico oficial no. 4577 y vigente a partir del 1º de Enero de 2008.

3.2 OBJETIVO PRINCIPAL

Cuenta con personalidad jurídica, patrimonio y órgano de gobierno propios, su atribución principal es promover, coordinar y supervisar todas las acciones tendientes al desarrollo de la Mejora Regulatoria en el Estado, vigilando el cumplimiento de las obligaciones que esta norma les impone a las Dependencias y Entidades públicas, a través de la:

- Revisión permanente de la regulación estatal y municipal (convenios).
- Revisión de los Programas de Mejora Regulatoria de las Dependencias y Entidades así como su publicación en los portales de internet tanto de la Comisión como de la Dependencia o Entidad correspondiente.
- Dictaminación de los anteproyectos de regulación y los Manifiestos de Impacto Regulatorio.
- Integración, actualización y administración del Registro Estatal de Trámites y Servicios.

3.3 ATRIBUCIONES DEL ORGANISMO

- I.- Promover, coordinar y supervisar el desarrollo del proceso de mejora regulatoria en el Estado;
- II.- Realizar un proceso continuo de revisión de la regulación estatal, diagnosticar los efectos de su aplicación y elaborar para su propuesta al Titular del Ejecutivo Estatal, proyectos de disposiciones legislativas y administrativas y programas para mejorar la regulación en actividades o sectores económicos específicos;
- III.- Dictaminar los Anteproyectos de la regulación a que se refiere el artículo 11 y el Manifiesto correspondiente;
- IV.- Integrar, actualizar y administrar el Registro Estatal de Trámites y Servicios;
- V.- Emitir dictamen sobre los Programas de las Dependencias y Entidades, así como recibir y evaluar los informes de avance que presenten bimestralmente;
- VI.- Asesorar y coordinar los trabajos en materia de mejora regulatoria de las Dependencias y Entidades;
- VII.- Brindar asesoría técnica en materia de mejora regulatoria y opinar sobre nuevos proyectos de regulaciones que las organizaciones y asociaciones empresariales y comerciales sometan a su consideración;
- VIII.- Promover la implementación de la mejora regulatoria como política pública permanente en los Municipios y en los Poderes Legislativo y Judicial y cuando así se acuerde, proveer la asesoría y celebrar los Convenios necesarios para tal efecto;
- IX.- Promover y celebrar Convenios con los Municipios del Estado, para que se adhieran al

CEMER

Rio Mayo no. 1100 locales 5 y 6 Plaza el Campanario, Cuernavaca, Morelos, C.P. 62290

Tels: (01777) 3-12-91-28 y 3-12-90-56

<http://www.e-morelos.gob.mx>



- programa de mejora regulatoria que establece la presente Ley;
- X.- Celebrar los Acuerdos, Convenios y demás actos jurídicos necesarios para cumplir sus objetivos;
- XI.- Promover, organizar y participar en foros, seminarios y demás actividades orientadas a impulsar el proceso de mejora regulatoria en el Estado;
- XII.- Elaborar y publicar en el Periódico Oficial del Estado, un informe anual sobre el estado que guarda la mejora regulatoria en la entidad y sobre el desempeño de la Comisión, debiendo hacer del conocimiento del Congreso del Estado dicho Informe;
- XIII.- Interpretar en el ámbito administrativo la presente Ley; y
- XIV.- Las demás que establezca esta Ley, el Reglamento y demás disposiciones jurídicas aplicables.

3.4 MISIÓN Y VISIÓN


MISIÓN

Con la suma de todos impulsar cambios para construir y actualizar un marco regulatorio transparente y eficiente, que propicie la simplificación de los actos, procedimientos, trámites y servicios de la administración pública, empleando medidas de modernización, automatización, simplificación y desregulación jurídica y administrativa para generar estímulos sólidos y efectivos para atraer la inversión y elevar los niveles de competitividad del Estado de Morelos.

VISIÓN

Ser un Organismo de vanguardia que impulse la gobernanza regulatoria como instrumento para estimular el crecimiento en materia de competitividad regido por los principios de simplificación, agilidad, economía, eficiencia, legalidad y transparencia para facilitar a los sectores productivos la inversión y emprendimiento y a la sociedad en general garantizar que los beneficios de las regulaciones sean superiores a sus costos de cumplimiento.


ELABORÓ


C.P. CARMEN FLORES SÁNCHEZ
SUBDIRECTORA DE ADMINISTRACIÓN

REVISÓ


C.P. ZENÓN DE JESÚS GUERRERO FIGUEROA
DIRECTOR DE ADMINISTRACIÓN Y REGISTRO

AUTORIZÓ


SALVADOR SANDOVAL PALAZUELOS
DIRECTOR GENERAL

CEMER



**NOTAS A LOS ESTADOS FINANCIEROS
DE LA COMISION ESTATAL DE MEJORA REGULATORIA
DEL 1° AL 31 DE AGOSTO DE 2014**

1.- NOTAS DE DESGLOSE

1.1 EFECTIVO Y EQUIVALENTES DE EFECTIVO

Al 31 de Agosto de 2014, este rubro está integrado de la siguiente forma:

Efectivo	4,500.00
Bancos	1'044,570.23

	1'049,070.23

El efectivo que es el fondo fijo destinado a cubrir los gastos menores y el importe de Bancos que está integrado por dos cuentas bancarias; Banco del Bajío no. 10769198 y 10719100, la primer cuenta se utiliza para cubrir todos los gastos de operación del organismo y la segunda para pagar únicamente el importe mensual del arrendamiento de las oficinas de la CEMER.

1.2 DERECHO A RECIBIR EFECTIVO

Al 31 de agosto de 2014, este rubro se integra como sigue:

Deudores diversos	25,657.29
Contribuciones por recuperar	8,102.69
Seguros pagados por anticipado	11,563.06

	45,323.04

El importe de Deudores Diversos se genera principalmente por los gastos a comprobar correspondientes a la ejecución del programa "Implementación de acciones de Mejora Regulatoria para el impulso de la competitividad municipal en el Estado de Morelos", que se disminuirá conforme se hagan los cobros de dichos gastos.

El importe de Contribuciones por recuperar corresponde al Subsidio al empleo acumulado hasta la fecha de este informe.

1.3 ACTIVO NO CIRCULANTE

A la fecha de este informe se encuentran registrados Bienes muebles y Activos intangibles por una cantidad de \$ 2'731,920.63, el listado actualizado se presenta en este informe como un anexo.



Las depreciaciones se calculan utilizando el método de línea recta y aplicando los porcentajes máximos establecidos en la "Guía de Vida Útil Estimada y porcentajes de Depreciación" publicada en el Diario Oficial de la Federación el día 15 de Agosto de 2012, y se comienza a depreciar a partir del mes completo siguiente a la fecha de adquisición.

Las amortizaciones se calculan distribuyendo el valor del bien entre la vida probable del mismo y se comienza a amortizar a partir del mes completo siguiente a la fecha de adquisición.

1.4 CUENTAS POR PAGAR A CORTO PLAZO

Este rubro se integra de la siguiente manera:

Proveedores por pagar a corto plazo	156,930.24
Retenciones y contribuciones	8,715.78

	165,646.02

Las cuentas por pagar a corto plazo se integran principalmente por el registro de la provisión del pago de las cuotas al IMSS de los meses de Abril , Mayo , Junio Y Julio de 2014.

La cuenta de Retenciones y Contribuciones se integra por los impuestos retenidos (I.S.R. por salarios y cuotas obreras al IMSS) que se enteraran en el siguiente mes o bimestre.

1.5 PATRIMONIO CONTRIBUIDO

Derivado de los cambios en políticas contables como resultado de la aplicación de La Ley General de Contabilidad Gubernamental este rubro ha sufrido modificaciones en su proceso de contabilización específicamente en la cuenta de patrimonio contribuido, donde ya no se acumulan las adquisiciones de activos fijos.

2.- NOTAS DE MEMORIA

2.1 COMPROMISOS Y CONTINGENCIAS

La Comisión Estatal de Mejora Regulatoria tiene entablado un juicio laboral con un ex trabajador, esta situación puede generar alguna obligación futura para el Organismo.

Los Estados Financieros ya incluyen reserva contable para cubrir esta contingencia,

No se cuenta con una reserva para pensiones y jubilaciones, la política, de igual forma es cargar a gastos en el momento que esto ocurra.

3.- NOTAS DE GESTIÓN ADMINISTRATIVA

3.1 FECHA DE CREACIÓN



MORELOS
PODER EJECUTIVO

La Comisión Estatal de Mejora Regulatoria, es un Organismo Público Descentralizado del Gobierno del Estado de Morelos, lo crea la Ley de mejora Regulatoria para el Estado de Morelos, publicada el día 19 de Diciembre de 2007 en el periódico oficial no. 4577 y vigente a partir del 1° de Enero de 2008.

3.2 OBJETIVO PRINCIPAL

Cuenta con personalidad jurídica, patrimonio y órgano de gobierno propios, su atribución principal es promover, coordinar y supervisar todas las acciones tendientes al desarrollo de la Mejora Regulatoria en el Estado, vigilando el cumplimiento de las obligaciones que esta norma les impone a las Dependencias y Entidades públicas, a través de la:

- Revisión permanente de la regulación estatal y municipal (convenios).
- Revisión de los Programas de Mejora Regulatoria de las Dependencias y Entidades así como su publicación en los portales de internet tanto de la Comisión como de la Dependencia o Entidad correspondiente.
- Dictaminación de los anteproyectos de regulación y los Manifiestos de Impacto Regulatorio.
- Integración, actualización y administración del Registro Estatal de Trámites y Servicios.

3.3 ATRIBUCIONES DEL ORGANISMO

- I.- Promover, coordinar y supervisar el desarrollo del proceso de mejora regulatoria en el Estado;
- II.- Realizar un proceso continuo de revisión de la regulación estatal, diagnosticar los efectos de su aplicación y elaborar para su propuesta al Titular del Ejecutivo Estatal, proyectos de disposiciones legislativas y administrativas y programas para mejorar la regulación en actividades o sectores económicos específicos;
- III.- Dictaminar los Anteproyectos de la regulación a que se refiere el artículo 11 y el Manifiesto correspondiente;
- IV.- Integrar, actualizar y administrar el Registro Estatal de Trámites y Servicios;
- V.- Emitir dictamen sobre los Programas de las Dependencias y Entidades, así como recibir y evaluar los informes de avance que presenten bimestralmente;
- VI.- Asesorar y coordinar los trabajos en materia de mejora regulatoria de las Dependencias y Entidades;
- VII.- Brindar asesoría técnica en materia de mejora regulatoria y opinar sobre nuevos proyectos de regulaciones que las organizaciones y asociaciones empresariales y comerciales sometan a su consideración;
- VIII.- Promover la implementación de la mejora regulatoria como política pública permanente en los Municipios y en los Poderes Legislativo y Judicial y cuando así se acuerde, proveer la asesoría y celebrar los Convenios necesarios para tal efecto;
- IX.- Promover y celebrar Convenios con los Municipios del Estado, para que se adhieran al programa de mejora regulatoria que establece la presente Ley;
- X.- Celebrar los Acuerdos, Convenios y demás actos jurídicos necesarios para cumplir sus objetivos;

CEMER

Rio Mayo no. 1100 locales 5 y 6 Plaza el Campanario, Cuernavaca, Morelos, C.P. 62290

Tels: (01777) 3-12-91-28 y 3-12-90-56

<http://www.e-morelos.gob.mx>



MORELOS
PODER EJECUTIVO

- XI.- Promover, organizar y participar en foros, seminarios y demás actividades orientadas a impulsar el proceso de mejora regulatoria en el Estado;
- XII.- Elaborar y publicar en el Periódico Oficial del Estado, un informe anual sobre el estado que guarda la mejora regulatoria en la entidad y sobre el desempeño de la Comisión, debiendo hacer del conocimiento del Congreso del Estado dicho Informe;
- XIII.- Interpretar en el ámbito administrativo la presente Ley; y
- XIV.- Las demás que establezca esta Ley, el Reglamento y demás disposiciones jurídicas aplicables.

3.4 MISIÓN Y VISIÓN

MISIÓN

Con la suma de todos impulsar cambios para construir y actualizar un marco regulatorio transparente y eficiente, que propicie la simplificación de los actos, procedimientos, trámites y servicios de la administración pública, empleando medidas de modernización, automatización, simplificación y desregulación jurídica y administrativa para generar estímulos sólidos y efectivos para atraer la inversión y elevar los niveles de competitividad del Estado de Morelos.

VISIÓN

Ser un Organismo de vanguardia que impulse la gobernanza regulatoria como instrumento para estimular el crecimiento en materia de competitividad regido por los principios de simplificación, agilidad, economía, eficiencia, legalidad y transparencia para facilitar a los sectores productivos la inversión y emprendimiento y a la sociedad en general garantizar que los beneficios de las regulaciones sean superiores a sus costos de cumplimiento.

ELABORÓ

C.P. CARMEN FLORES SÁNCHEZ
SUBDIRECTORA DE ADMINISTRACIÓN

REVISÓ

C.P. ZENÓN DE JESÚS GUERRERO FIGUEROA
DIRECTOR DE ADMINISTRACIÓN Y REGISTRO

AUTORIZÓ

SALVADOR SANDOVAL PALAZUELOS
DIRECTOR GENERAL

CEMER

Rio Mayo no. 1100 locales 5 y 6 Plaza el Campanario, Cuernavaca, Morelos, C.P. 62290

Tels: (01777) 3-12-91-28 y 3-12-90-56

<http://www.e-morelos.gob.mx>



MORELOS
PODER EJECUTIVO

**NOTAS A LOS ESTADOS FINANCIEROS
DE LA COMISION ESTATAL DE MEJORA REGULATORIA
DEL 1° AL 31 DE JULIO DE 2014**

1.- NOTAS DE DESGLOSE

1.1 EFECTIVO Y EQUIVALENTES DE EFECTIVO

Al 31 de Julio de 2014, este rubro está integrado de la siguiente forma:

Efectivo	4,500.00
Bancos	926,807.85

	931,307.85

El efectivo que es el fondo fijo destinado a cubrir los gastos menores y el importe de Bancos que está integrado por dos cuentas bancarias; Banco del Bajío no. 10769198 y 10719100, la primer cuenta se utiliza para cubrir todos los gastos de operación del organismo y la segunda para pagar únicamente el importe mensual del arrendamiento de las oficinas de la CEMER.

1.2 DERECHO A RECIBIR EFECTIVO

Al 31 de Julio de 2014, este rubro se integra como sigue:

Deudores diversos	24,306.30
Contribuciones por recuperar	8,011.31
Seguros pagados por anticipado	15,943.69

	48,261.30

El importe de Deudores Diversos se genera principalmente por los gastos a comprobar correspondientes a la ejecución del programa "Implementación de acciones de Mejora Regulatoria para el impulso de la competitividad municipal en el Estado de Morelos", que se disminuirá conforme se hagan los cobros de dichos gastos.

El importe de Contribuciones por recuperar corresponde al Subsidio al empleo acumulado hasta la fecha de este informe.

1.3 ACTIVO NO CIRCULANTE

A la fecha de este informe se encuentran registrados Bienes muebles y Activos intangibles por una cantidad de \$ 2'731,920.63, el listado actualizado se presenta en este informe como un anexo.



Las depreciaciones se calculan utilizando el método de línea recta y aplicando los porcentajes máximos establecidos en la "Guía de Vida Útil Estimada y porcentajes de Depreciación" publicada en el Diario Oficial de la Federación el día 15 de Agosto de 2012, y se comienza a depreciar a partir del mes completo siguiente a la fecha de adquisición.

Las amortizaciones se calculan distribuyendo el valor del bien entre la vida probable del mismo y se comienza a amortizar a partir del mes completo siguiente a la fecha de adquisición.

1.4 CUENTAS POR PAGAR A CORTO PLAZO

Este rubro se integra de la siguiente manera:

Proveedores por pagar a corto plazo	104,675.93
Retenciones y contribuciones	9,101.91

	113,777.84

Las cuentas por pagar a corto plazo se integran principalmente por el registro de la provisión del pago de las cuotas al IMSS de los meses de Abril , Mayo y Junio de 2014. La cuenta de Retenciones y Contribuciones se integra por los impuestos retenidos (I.S.R. por salarios y cuotas obreras al IMSS) que se enteraran en el siguiente mes o bimestre.

1.5 PATRIMONIO CONTRIBUIDO

Derivado de los cambios en políticas contables como resultado de la aplicación de La Ley General de Contabilidad Gubernamental este rubro ha sufrido modificaciones en su proceso de contabilización específicamente en la cuenta de patrimonio contribuido, donde ya no se acumulan las adquisiciones de activos fijos.

2.- NOTAS DE MEMORIA

2.1 COMPROMISOS Y CONTINGENCIAS

La Comisión Estatal de Mejora Regulatoria tiene entablado un juicio laboral con un ex trabajador, esta situación puede generar alguna obligación futura para el Organismo. Los Estados Financieros ya incluyen reserva contable para cubrir esta contingencia, No se cuenta con una reserva para pensiones y jubilaciones, la política, de igual forma es cargar a gastos en el momento que esto ocurra.

3.- NOTAS DE GESTIÓN ADMINISTRATIVA

3.1 FECHA DE CREACIÓN



MORELOS
PODER EJECUTIVO

La Comisión Estatal de Mejora Regulatoria, es un Organismo Público Descentralizado del Gobierno del Estado de Morelos, lo crea la Ley de mejora Regulatoria para el Estado de Morelos, publicada el día 19 de Diciembre de 2007 en el periódico oficial no. 4577 y vigente a partir del 1º de Enero de 2008.

3.2 OBJETIVO PRINCIPAL

Cuenta con personalidad jurídica, patrimonio y órgano de gobierno propios, su atribución principal es promover, coordinar y supervisar todas las acciones tendientes al desarrollo de la Mejora Regulatoria en el Estado, vigilando el cumplimiento de las obligaciones que esta norma les impone a las Dependencias y Entidades públicas, a través de la:

- Revisión permanente de la regulación estatal y municipal (convenios).
- Revisión de los Programas de Mejora Regulatoria de las Dependencias y Entidades así como su publicación en los portales de internet tanto de la Comisión como de la Dependencia o Entidad correspondiente.
- Dictaminación de los anteproyectos de regulación y los Manifiestos de Impacto Regulatorio.
- Integración, actualización y administración del Registro Estatal de Trámites y Servicios.

3.3 ATRIBUCIONES DEL ORGANISMO

- I.- Promover, coordinar y supervisar el desarrollo del proceso de mejora regulatoria en el Estado;
- II.- Realizar un proceso continuo de revisión de la regulación estatal, diagnosticar los efectos de su aplicación y elaborar para su propuesta al Titular del Ejecutivo Estatal, proyectos de disposiciones legislativas y administrativas y programas para mejorar la regulación en actividades o sectores económicos específicos;
- III.- Dictaminar los Anteproyectos de la regulación a que se refiere el artículo 11 y el Manifiesto correspondiente;
- IV.- Integrar, actualizar y administrar el Registro Estatal de Trámites y Servicios;
- V.- Emitir dictamen sobre los Programas de las Dependencias y Entidades, así como recibir y evaluar los informes de avance que presenten bimestralmente;
- VI.- Asesorar y coordinar los trabajos en materia de mejora regulatoria de las Dependencias y Entidades;
- VII.- Brindar asesoría técnica en materia de mejora regulatoria y opinar sobre nuevos proyectos de regulaciones que las organizaciones y asociaciones empresariales y comerciales sometan a su consideración;
- VIII.- Promover la implementación de la mejora regulatoria como política pública permanente en los Municipios y en los Poderes Legislativo y Judicial y cuando así se acuerde, proveer la asesoría y celebrar los Convenios necesarios para tal efecto;
- IX.- Promover y celebrar Convenios con los Municipios del Estado, para que se adhieran al programa de mejora regulatoria que establece la presente Ley;
- X.- Celebrar los Acuerdos, Convenios y demás actos jurídicos necesarios para cumplir sus objetivos;

CEMER

Río Mayo no. 1100 locales 5 y 6 Plaza el Campanario, Cuernavaca, Morelos, C.P. 62290

Tels: (01777) 3-12-91-28 y 3-12-90-56

<http://www.e-morelos.gob.mx>



- XI.- Promover, organizar y participar en foros, seminarios y demás actividades orientadas a impulsar el proceso de mejora regulatoria en el Estado;
- XII.- Elaborar y publicar en el Periódico Oficial del Estado, un informe anual sobre el estado que guarda la mejora regulatoria en la entidad y sobre el desempeño de la Comisión, debiendo hacer del conocimiento del Congreso del Estado dicho Informe;
- XIII.- Interpretar en el ámbito administrativo la presente Ley; y
- XIV.- Las demás que establezca esta Ley, el Reglamento y demás disposiciones jurídicas aplicables.

3.4 MISIÓN Y VISIÓN

MISIÓN

Con la suma de todos impulsar cambios para construir y actualizar un marco regulatorio transparente y eficiente, que propicie la simplificación de los actos, procedimientos, trámites y servicios de la administración pública, empleando medidas de modernización, automatización, simplificación y desregulación jurídica y administrativa para generar estímulos sólidos y efectivos para atraer la inversión y elevar los niveles de competitividad del Estado de Morelos.

VISIÓN

Ser un Organismo de vanguardia que impulse la gobernanza regulatoria como instrumento para estimular el crecimiento en materia de competitividad regido por los principios de simplificación, agilidad, economía, eficiencia, legalidad y transparencia para facilitar a los sectores productivos la inversión y emprendimiento y a la sociedad en general garantizar que los beneficios de las regulaciones sean superiores a sus costos de cumplimiento.

ELABORÓ

C.P. CARMEN FLORES SÁNCHEZ
SUBDIRECTORA DE ADMINISTRACIÓN

REVISÓ

C.P. ZENÓN DE JESÚS GUERRERO FIGUEROA
DIRECTOR DE ADMINISTRACIÓN Y REGISTRO

AUTORIZÓ

SALVADOR SANDOVAL PALAZUELOS
DIRECTOR GENERAL

CEMER

Rio Mayo no. 1100 locales 5 y 6 Plaza el Campanario, Cuernavaca, Morelos, C.P. 62290

Tels: (01777) 3-12-91-28 y 3-12-90-56

<http://www.e-morelos.gob.mx>