


<b>ACTIVO</b>		<b>PASIVO</b>	
<b>ACTIVO CIRCULANTE</b>		<b>PASIVO CIRCULANTE</b>	
<b>EFFECTIVO Y EQUIVALENTES DE EFFECTIVO</b>	<b>1,398,502.49</b>	<b>CUENTAS POR PAGAR A CORTO PLAZO</b>	<b>20,740.70</b>
Bancos	1,398,502.49	Retenciones y Contribuciones	20,740.70
<b>EFFECTIVO O EQUIVALENTES DE EFFECTIVO A RECIBIR</b>	<b>26,991.17</b>		
Cuentas por Cobrar a Corto Plazo			
Deudores Diversos	22,033.30		
Contribuciones por recuperar	4,957.87		
<b>TOTAL DE ACTIVOS CIRCULANTES</b>	<b>\$ 1,425,493.66</b>	<b>TOTAL DE PASIVO</b>	<b>\$ 20,740.70</b>
<b>ACTIVO NO CIRCULANTE</b>		<b>PATRIMONIO</b>	
<b>BIENES MUEBLES</b>	<b>1,479,043.09</b>	<b>PATRIMONIO CONTRIBUIDO</b>	
Mobiliario y Equipo de Administración	675,214.10	Bienes Muebles	865,357.23
Equipo de Transporte	408,970.00	<b>PATRIMONIO GENERADO</b>	
Activos Intangibles	394,858.99	Resultado del Ejercicio: ahorro	39,818.68
		Resultados de Ejercicios Anteriores	1,951,720.53
<b>DEPREC, DETERIORO Y AMORT ACUM DE BIENES</b>	<b>(26,899.61)</b>	<b>TOTAL PATRIMONIO</b>	<b>\$ 2,856,896.44</b>
Depreciación Acumulada de Bienes Muebles	(26,899.61)		
<b>TOTAL DE ACTIVOS NO CIRCULANTES</b>	<b>\$ 1,452,143.48</b>		
<b>TOTAL DE ACTIVOS</b>	<b><u>\$ 2,877,637.14</u></b>	<b>TOTAL DE PASIVO Y PATRIMONIO</b>	<b><u>\$ 2,877,637.14</u></b>

ELABORÓ  
SUBDIRECTORA DE ADMINISTRACIÓN  
  
C.P. CARMEN FLORES SÁNCHEZ

REVISÓ  
DIRECTOR DE ADMINISTRACIÓN Y REGISTRO  
  
C.P. ZENÓN DE JESÚS GUERRERO FIGUEROA

AUTORIZÓ  
DIRECTOR GENERAL  
  
SALVADOR SANDOVAL DALAZUELOS

**ACTIVO**

**PASIVO**

**ACTIVO CIRCULANTE**

**PASIVO CIRCULANTE**

**EFFECTIVO Y EQUIVALENTES DE EFFECTIVO**

501,604.19

**CUENTAS POR PAGAR A CORTO PLAZO**

21,368.31

Bancos 501,604.19

Retenciones y Contribuciones 21,368.31

**EFFECTIVO O EQUIVALENTES DE EFFECTIVO A RECIBIR**

27,754.70

Cuentas por Cobrar a Corto Plazo -  
Deudores Diversos 22,480.77  
Contribuciones por recuperar 5,273.93

**TOTAL DE PASIVO**

\$ 21,368.31

**TOTAL DE ACTIVOS CIRCULANTES**

\$ 529,358.89

**ACTIVO NO CIRCULANTE**

**PATRIMONIO**

**BIENES MUEBLES**

1,946,045.63

**PATRIMONIO CONTRIBUIDO**

Bienes Muebles 865,357.23

Mobiliario y Equipo de Administración 934,216.64  
Equipo de Transporte 408,970.00  
Activos Intangibles 602,858.99

**PATRIMONIO GENERADO**

Resultado del Ejercicio: desahorro (443,246.06)  
Resultados de Ejercicios Anteriores 1,991,539.21

**DEPREC, DETERIORO Y AMORT ACUM DE BIENES**

(40,385.83)

Depreciación Acumulada de Bienes Muebles (40,385.83)

**TOTAL PATRIMONIO**

\$ 2,413,650.38

**TOTAL DE ACTIVOS NO CIRCULANTES**

\$ 1,905,659.80

**TOTAL DE ACTIVOS**

\$ 2,435,018.69

**TOTAL DE PASIVO Y PATRIMONIO**

\$ 2,435,018.69

ELABORÓ  
SUBDIRECTORA DE ADMINISTRACIÓN

C.P. CARMEN FLORES SÁNCHEZ

REVISÓ  
DIRECTOR DE ADMINISTRACIÓN Y REGISTRO

C.P. ZENÓN DE JESÚS GUERRERO FIGUEROA

AUTORIZÓ  
DIRECTOR GENERAL

SALVADOR SANDOVAL BALAZUELOS

**ACTIVO**

**PASIVO**

**ACTIVO CIRCULANTE**

**PASIVO CIRCULANTE**

**EFFECTIVO Y EQUIVALENTES DE EFFECTIVO**

**401,483.84**

**CUENTAS POR PAGAR A CORTO PLAZO**

**51,401.64**

Bancos 401,483.84

Retenciones y Contribuciones 51,401.64

**EFFECTIVO O EQUIVALENTES DE EFFECTIVO A RECIBIR**

**8,813.90**

Cuentas por Cobrar a Corto Plazo -

Deudores Diversos 3,000.00

Contribuciones por recuperar 5,813.90

**TOTAL DE PASIVO**

**\$ 51,401.64**

**TOTAL DE ACTIVOS CIRCULANTES**

**\$ 410,297.74**

**ACTIVO NO CIRCULANTE**

**PATRIMONIO**

**BIENES MUEBLES**

**1,918,987.37**

**PATRIMONIO CONTRIBUIDO**

Bienes Muebles 838,298.97

Mobiliario y Equipo de Administración 907,158.38

**PATRIMONIO GENERADO**

Resultado del Ejercicio: desahorro (169,922.40)

Equipo de Transporte 408,970.00

Resultados de Ejercicios Anteriores 1,548,293.15

Activos Intangibles 602,858.99

**DEPREC, DETERIORO Y AMORT ACUM DE BIENES**

**(61,213.75)**

Depreciación Acumulada de Bienes Muebles (61,213.75)

**TOTAL PATRIMONIO**

**\$ 2,216,669.72**

**TOTAL DE ACTIVOS NO CIRCULANTES**

**\$ 1,857,773.62**

**TOTAL DE ACTIVOS**

**\$ 2,268,071.36**

**TOTAL DE PASIVO Y PATRIMONIO**

**\$ 2,268,071.36**

ELABORÓ  
SUBDIRECTORA DE ADMINISTRACIÓN

C.P. CARMEN FLORES SÁNCHEZ

REVISÓ  
DIRECTOR DE ADMINISTRACIÓN Y REGISTRO

C.P. ZENÓN DE JESÚS GUERRERO FIGUEROA

AUTORIZÓ  
DIRECTOR GENERAL

SALVADOR SANDOVAL DALAZUELOS

**COMISIÓN ESTATAL DE MEJORA REGULATORIA**  
**ESTADO ANALÍTICO DE INGRESOS PRESUPUESTARIOS**  
**AL 31 DE JULIO DE 2012**  
**(CIFRAS EN PESOS)**

FUENTE DE INGRESO	ESTIMACIÓN MENSUAL	MODIFICADO	DEVENGADO	RECAUDADO	AVANCE DE RECAUDACIÓN / ESTIMACIÓN
<b>PARTIC, APORT, TRANSF, ASIGN, SUBSID Y OTRAS AYUDAS</b>	<b>406,883.20</b>	<b>406,883.20</b>	<b>569,667.84</b>	<b>569,667.84</b>	<b>140.01%</b>
<b>TRANSF INTERNAS Y ASIGNACIONES AL SECTOR PÚBLICO</b>	<b>406,883.20</b>	<b>406,883.20</b>	<b>569,667.84</b>	<b>569,667.84</b>	<b>140.01%</b>
ESTATALES	406,883.20	406,883.20	569,667.84	569,667.84	140.01%
ESTATALES AÑOS ANTERIORES	-	-		-	0.00%
<b>OTROS INGRESOS Y BENEFICIOS</b>	-	-	<b>72.35</b>	<b>72.35</b>	<b>100.00%</b>
OTROS INGRESOS FINANCIEROS	-	-	72.35	72.35	100.00%
<b>OROS INGRESOS</b>	-	-	-	-	100.00%
OTROS INGRESOS(FIDECOMP)					100.00%
<b>TOTAL</b>	<b>406,883.20</b>	<b>406,883.20</b>	<b>569,740.19</b>	<b>569,740.19</b>	<b>140.03%</b>

ELABORÓ  
SUBDIRECTORA DE ADMINISTRACIÓN

C.P. CARMEN FLORES SÁNCHEZ

REVISÓ  
DIRECTOR DE ADMINISTRACIÓN Y REGISTRO

C.P. ZENÓN DE JESÚS GUERRERO FIGUEROA

AUTORIZÓ  
DIRECTOR GENERAL

SALVADOR SANDOVAL GALAZUELOS

BAJO PROTESTA DE DECIR VERDAD DECLARAMOS QUE LOS ESTADOS FINANCIEROS Y SUS NOTAS, SON RAZONABLEMENTE CORRECTOS Y SON RESPONSABILIDAD DEL EMISOR.

**COMISIÓN ESTATAL DE MEJORA REGULATORIA**  
**ESTADO ANALÍTICO DE INGRESOS PRESUPUESTARIOS**  
**AL 31 DE AGOSTO DE 2012**  
**(CIFRAS EN PESOS)**

FUENTE DE INGRESO	ESTIMACIÓN MENSUAL	MODIFICADO	DEVENGADO	RECAUDADO	AVANCE DE RECAUDACIÓN / ESTIMACIÓN
<b>PARTIC, APORT, TRANSF, ASIGN, SUBSID Y OTRAS AYUDAS</b>	<b>399,588.39</b>	<b>399,588.39</b>	<b>383,992.03</b>	<b>383,992.03</b>	<b>96.10%</b>
<b>TRANSF INTERNAS Y ASIGNACIONES AL SECTOR PÚBLICO</b>	<b>399,588.39</b>	<b>399,588.39</b>	<b>383,992.03</b>	<b>383,992.03</b>	<b>96.10%</b>
ESTATALES	399,588.39	399,588.39	383,992.03	383,992.03	96.10%
ESTATALES AÑOS ANTERIORES	-	-		-	0.00%
<b>OTROS INGRESOS Y BENEFICIOS</b>	-	-	<b>5.51</b>	<b>5.51</b>	<b>100.00%</b>
OTROS INGRESOS FINANCIEROS			5.51	5.51	100.00%
<b>OTROS INGRESOS</b>	-	-	-	-	100.00%
OTROS INGRESOS(FIDECOMP)					100.00%
<b>TOTAL</b>	<b>399,588.39</b>	<b>399,588.39</b>	<b>383,997.54</b>	<b>383,997.54</b>	<b>96.10%</b>

ELABORÓ  
SUBDIRECTORA DE ADMINISTRACIÓN

C.P. CARMEN FLORES SÁNCHEZ

REVISÓ  
DIRECTOR DE ADMINISTRACIÓN Y REGISTRO

C.P. ZENÓN DE JESÚS GUERRERO FIGUEROA

AUTORIZÓ  
DIRECTOR GENERAL

SALVADOR SANDOVAL DALAZUELOS

BAJO PROTESTA DE DECIR VERDAD DECLARAMOS QUE LOS ESTADOS FINANCIEROS Y SUS NOTAS, SON RAZONABLEMENTE CORRECTOS Y SON RESPONSABILIDAD DEL EMISOR.

**COMISIÓN ESTATAL DE MEJORA REGULATORIA**  
**ESTADO ANALÍTICO DE INGRESOS PRESUPUESTARIOS**  
**AL 30 DE SEPTIEMBRE DE 2012**  
**(CIFRAS EN PESOS)**

FUENTE DE INGRESO	ESTIMACIÓN MENSUAL	MODIFICADO	DEVENGADO	RECAUDADO	AVANCE DE RECAUDACIÓN / ESTIMACIÓN
<b>PARTIC, APORT, TRANSF, ASIGN, SUBSID Y OTRAS AYUDAS</b>	<b>379,381.07</b>	<b>379,381.07</b>	<b>440,208.32</b>	<b>440,208.32</b>	<b>116.03%</b>
<b>TRANSF INTERNAS Y ASIGNACIONES AL SECTOR PÚBLICO</b>	<b>379,381.07</b>	<b>379,381.07</b>	<b>440,208.32</b>	<b>440,208.32</b>	<b>116.03%</b>
ESTATALES	379,381.07	379,381.07	440,208.32	440,208.32	116.03%
ESTATALES AÑOS ANTERIORES	-	-		-	0.00%
<b>OTROS INGRESOS Y BENEFICIOS</b>	-	-	<b>5.03</b>	<b>5.03</b>	<b>100.00%</b>
OTROS INGRESOS FINANCIEROS			5.03	5.03	100.00%
<b>OROS INGRESOS</b>	-	-	-	-	100.00%
OTROS INGRESOS(FIDECOMP)					100.00%
<b>TOTAL</b>	<b>379,381.07</b>	<b>379,381.07</b>	<b>440,213.35</b>	<b>440,213.35</b>	<b>116.03%</b>

ELABORÓ  
SUBDIRECTORA DE ADMINISTRACIÓN

C.P. CARMEN FLORES SÁNCHEZ

REVISÓ  
DIRECTOR DE ADMINISTRACIÓN Y REGISTRO

C.P. ZENÓN DE JESÚS GUERRERO FIGUEROA

AUTORIZÓ  
DIRECTOR GENERAL

SALVADOR SANDOVAL DALAZUELOS

BAJO PROTESTA DE DECIR VERDAD DECLARAMOS QUE LOS ESTADOS FINANCIEROS Y SUS NOTAS, SON RAZONABLEMENTE CORRECTOS Y SON RESPONSABILIDAD DEL EMISOR.

**INGRESOS**

<b>Transferencias, asignaciones, subsidios y otras ayudas</b>	569,667.84	<b>569,667.84</b>
Transferencias internas y asignaciones al sector público	569,667.84	
Estatales	569,667.84	
 <b>Otros Ingresos y Beneficios</b>		 <b>72.35</b>
Ingresos Financieros	<b>72.35</b>	
Otros Ingresos Financieros	72.35	
 <b>Otros Ingresos</b>		 -
Otros Ingresos FIDECOMP		
 <b>TOTAL DE INGRESOS</b>		 <b>\$ 569,740.19</b>

**GASTOS Y OTRAS PERDIDAS**

<b>Gastos de Funcionamiento</b>		<b>523,101.95</b>
Servicios Personales	401,818.05	
Materiales y Suministros	21,127.97	
Servicios Generales	100,155.93	
Bienes Muebles, Inmuebles e Intangibles		
 <b>Otros Gastos y Pérdidas Extraordinarias</b>		 <b>6,819.56</b>
Estimaciones, Depreciaciones, Deterioros, Obsolescencias, Amortiz y Provisiones	6,819.56	
 <b>TOTAL DE GASTOS Y OTRAS PÉRDIDAS</b>		 <b>\$ 529,921.51</b>

**AHORRO NETO DEL EJERCICIO**

**\$ 39,818.68**

ELABORÓ  
SUBDIRECTORA DE ADMINISTRACIÓN

C.P. CARMEN FLORES SÁNCHEZ

REVISÓ  
DIRECTOR DE ADMINISTRACIÓN Y REGISTRO

C.P. ZENÓN DE JESÚS GUERRERO FIGUEROA

AUTORIZÓ  
DIRECTOR GENERAL

SALVADOR SANDOVAL BALAZUELOS

**INGRESOS**


<b>Transferencias, asignaciones, subsidios y otras ayudas</b>	383,992.03	<b>383,992.03</b>
Transferencias internas y asignaciones al sector público	383,992.03	
Estatales	383,992.03	
<b>Otros Ingresos y Beneficios</b>		<b>5.51</b>
Ingresos Financieros	<b>5.51</b>	
Otros Ingresos Financieros	5.51	
<b>Otros Ingresos</b>		-
Otros Ingresos FIDECOMP		
<b>TOTAL DE INGRESOS</b>		<b>\$ 383,997.54</b>

**GASTOS Y OTRAS PERDIDAS**

<b>Gastos de Funcionamiento</b>		<b>813,757.38</b>
Servicios Personales	413,946.46	
Materiales y Suministros	29,077.51	
Servicios Generales	370,733.41	
Bienes Muebles, Inmuebles e Intangibles		
<b>Otros Gastos y Pérdidas Extraordinarias</b>		<b>13,486.22</b>
Estimaciones, Depreciaciones, Deterioros, Obsolescencias, Amortiz y Provisiones	13,486.22	
<b>TOTAL DE GASTOS Y OTRAS PÉRDIDAS</b>		<b>\$ 827,243.60</b>

**DESAHORRO NETO DEL EJERCICIO** **-\$ 443,246.06**

ELABORÓ  
DIRECTORA DE ADMINISTRACIÓN  
  
C.P. CARMEN FLORES SÁNCHEZ

REVISÓ  
DIRECTOR DE ADMINISTRACIÓN Y REGISTRO  
  
C.P. ZENÓN DE JESÚS GUERRERO FIGUEROA

AUTORIZÓ  
DIRECTOR GENERAL  
  
SALVADOR SANDOVAL DALAZUELOS



**INGRESOS**

<b>Transferencias, asignaciones, subsidios y otras ayudas</b>	440,208.32	<b>440,208.32</b>
Transferencias internas y asignaciones al sector público	440,208.32	
Estatales	440,208.32	
<b>Otros Ingresos y Beneficios</b>		<b>5.03</b>
Ingresos Financieros	5.03	
Otros Ingresos Financieros	5.03	
<b>Otros Ingresos</b>		-
Otros Ingresos FIDECOMP		
<b>TOTAL DE INGRESOS</b>	<b>\$</b>	<b>440,213.35</b>

**GASTOS Y OTRAS PERDIDAS**


<b>Gastos de Funcionamiento</b>		<b>589,307.83</b>
Servicios Personales	485,432.65	
Materiales y Suministros	36,709.34	
Servicios Generales	67,165.84	
Bienes Muebles, Inmuebles e Intangibles		
<b>Otros Gastos y Pérdidas Extraordinarias</b>		<b>20,827.92</b>
Estimaciones, Depreciaciones, Deterioros, Obsolescencias, Amortiz y Provisiones	20,827.92	
<b>TOTAL DE GASTOS Y OTRAS PÉRDIDAS</b>	<b>\$</b>	<b>610,135.75</b>
<b>DESAHORRO NETO DEL EJERCICIO</b>	<b>-\$</b>	<b>169,922.40</b>

ELABORÓ  
DIRECTORA DE ADMINISTRACIÓN



C. CARMEN FLORES SÁNCHEZ

REVISÓ  
DIRECTOR DE ADMINISTRACIÓN Y REGISTRO



C.P. ZENÓN DE JESÚS GUERRERO FIGUEROA

AUTORIZÓ  
DIRECTOR GENERAL



SALVADOR SANDOVAL DALAZUELOS



COMISIÓN ESTATAL DE MEJORA REGULATORIA  
ESTADO ANALÍTICO DEL ACTIVO  
DEL 01 AL 31 DE JULIO DE 2012  
(CIFRAS EN PESOS)



SALDO DEL ACTIVO NETO	SALDO INICIAL	CARGOS DEL PERIODO	ABONOS DEL PERIODO	SALDO FINAL	FLUJO DEL PERIODO
<b>ACTIVO CIRCULANTE</b>	<b>1,457,297.04</b>	<b>583,088.23</b>	<b>614,891.61</b>	<b>1,425,493.66</b>	<b>-48,163.32</b>
<b>Efectivo y Equivalentes</b>	<b>1,426,020.39</b>	<b>582,412.87</b>	<b>609,930.77</b>	<b>1,398,502.49</b>	<b>-52,482.10</b>
Efectivo	4,500.00	0.00	0.00	4,500.00	0.00
Fondo Fijo	4,500.00	0.00	0.00	4,500.00	0.00
<b>Bancos</b>	<b>1,421,520.39</b>	<b>582,412.87</b>	<b>609,930.77</b>	<b>1,394,002.49</b>	<b>-52,482.10</b>
Banamex 107 8135928	210.12	0.00	0.00	210.12	0.00
Banco IXE 1476743-0	0.00	0.00	0.00	0.00	0.00
Bancomer 188277168 CEMER	2,733.83	582,342.08	436,846.86	148,229.05	-145,495.22
Bancomer 188276986 RUPA	530,576.44	70.79	93,083.91	437,563.32	93,013.12
Bancomer 0190142166 GESTION DOCUMENTAL	888,000.00	0.00	80,000.00	808,000.00	80,000.00
<b>Derechos a recibir Efectivo o Equivalent</b>	<b>31,276.65</b>	<b>675.36</b>	<b>4,960.84</b>	<b>26,991.17</b>	<b>4,318.78</b>
<b>Deudores Diversos</b>	<b>26,634.84</b>	<b>33.30</b>	<b>4,634.84</b>	<b>22,033.30</b>	<b>4,634.84</b>
Salvador Sandoval Palazuelos	20,000.00	0.00		20,000.00	
Carmen Flores Sánchez	0.00	0.00	0.00	0.00	0.00
Nancy Arroyo Bahena	0.00	33.30	0.00	33.30	0.00
Vetorette Impresiones S.A.	4,634.84	0.00	4,634.84	0.00	4,634.84
Paulino Lugo Rabadán	2,000.00	0.00	0.00	2,000.00	0.00
<b>Contribuciones por Recuperar a Corto Plazo</b>	<b>4,641.81</b>	<b>642.06</b>	<b>326.00</b>	<b>4,957.87</b>	<b>-316.06</b>
Subsidio para el Empleo	4,641.81	642.06	326.00	4,957.87	-316.06
<b>ACTIVO NO CIRCULANTE</b>	<b>1,351,904.78</b>	<b>107,058.26</b>	<b>6,819.56</b>	<b>1,452,143.48</b>	<b>-27,058.26</b>
<b>Bienes Muebles</b>	<b>1,351,904.78</b>	<b>107,058.26</b>	<b>6,819.56</b>	<b>1,452,143.48</b>	<b>-27,058.26</b>
<b>Mobiliario y Equipo de Administración</b>	<b>648,155.84</b>	<b>27,058.26</b>	<b>0.00</b>	<b>675,214.10</b>	<b>-27,058.26</b>
Mobiliario y Equipo de Administración	178,577.25	0.00	0.00	178,577.25	0.00
Equipo de Cómputo y Tecnologías	469,578.59	27,058.26	0.00	496,636.85	-27,058.26
<b>Otros Mobiliarios y Equipos</b>	<b>408,970.00</b>	<b>0.00</b>	<b>0.00</b>	<b>408,970.00</b>	<b>0.00</b>
<b>Equipo de Transporte</b>	<b>408,970.00</b>	<b>0.00</b>	<b>0.00</b>	<b>408,970.00</b>	<b>0.00</b>
Vehículos y Equipo de Transporte	408,970.00	0.00	0.00	408,970.00	0.00
<b>Activos Intangibles</b>	<b>314,858.99</b>	<b>80,000.00</b>	<b>0.00</b>	<b>394,858.99</b>	<b>-80,000.00</b>
Licencias	314,858.99	80,000.00	0.00	394,858.99	-80,000.00
<b>Depreciaciones, Deterioro</b>	<b>-20,080.05</b>	<b>0.00</b>	<b>5,281.31</b>	<b>-24,646.61</b>	<b>4,566.56</b>
Depreciación Acumulada de Equipo de Cómputo	-19,365.30	0.00	5,281.31	-24,646.61	5,186.60
Mobiliario y equipo de Administración	308.82	-	94.71	-403.53	5,186.60
Equipo de cómputo y tecnologías de la	19,056.48	-	5186.6	-24,243.08	5,186.60
Amortización Acumulada de Activos	714.75	-	1538.25	-2,253.00	1,538.25
Amortización de licencias	714.75	-	1538.25	-2,253.00	1,538.25
<b>TOTAL ACTIVO</b>	<b>2,809,201.82</b>	<b>690,146.49</b>	<b>621,711.17</b>	<b>2,877,637.14</b>	<b>-75,221.58</b>

ELABORÓ  
SUBDIRECTORA DE ADMINISTRACIÓN  
  
C.P. CARMEN FLORES SÁNCHEZ


REVISÓ  
DIRECTOR DE ADMINISTRACIÓN Y REGISTRO  
  
C.P. ZENÓN DE JESÚS GUERRERO FIGUEROA

AUTORIZÓ  
DIRECTOR GENERAL  
  
SALVADOR SANDOVAL PALAZUELOS

BAJO PROTESTA DE DECIR VERDAD DECLARAMOS QUE LOS ESTADOS FINANCIEROS Y SUS NOTAS, SON RAZONABLEMENTE CORRECTOS Y SON RESPONSABILIDAD DEL EMISOR.

SALDO DEL ACTIVO NETO	SALDO INICIAL	CARGOS DEL PERIODO	ABONOS DEL PERIODO	SALDO FINAL	FLUJO DEL PERIODO
<b>ACTIVO CIRCULANTE</b>	<b>1,425,493.66</b>	<b>402,695.61</b>	<b>1,298,830.38</b>	<b>529,358.89</b>	<b>105,970.43</b>
<b>Efectivo y Equivalentes</b>	<b>1,398,502.49</b>	<b>401,572.78</b>	<b>1,298,471.08</b>	<b>501,604.19</b>	<b>106,767.26</b>
Efectivo	4,500.00	0.00	0.00	4,500.00	0.00
Fondo Fijo	4,500.00	0.00	0.00	4,500.00	0.00
<b>Bancos</b>	<b>1,394,002.49</b>	<b>401,572.78</b>	<b>1,298,471.08</b>	<b>497,104.19</b>	<b>106,767.26</b>
Banamex 107 8135928	210.12	0.00	0.00	210.12	0.00
Banco IXE 1476743-0	0.00	0.00	0.00	0.00	0.00
Bancomer 188277168 CEMER	148,229.05	401,568.61	411,021.85	138,775.81	9,453.24
Bancomer 188276986 RUPA	437,563.32	4.17	97,318.19	340,249.30	97,314.02
Bancomer 0190142166 GESTION DOCUMENTAL	808,000.00	0.00	790,131.04	17,868.96	790,131.04
<b>Derechos a recibir Efectivo o Equivalent</b>	<b>26,991.17</b>	<b>1,122.83</b>	<b>359.30</b>	<b>27,754.70</b>	<b>-796.83</b>
<b>Deudores Diversos</b>	<b>22,033.30</b>	<b>480.77</b>	<b>33.30</b>	<b>22,480.77</b>	<b>-480.77</b>
Salvador Sandoval Palazuelos	20,000.00	0.00	0.00	20,000.00	0.00
Carmen Flores Sánchez	0.00	0.00	0.00	0.00	0.00
Nancy Arroyo Bahena	33.30	0.00	33.30	0.00	0.00
Vettoretti Impresiones S.A.	0.00	0.00	0.00	0.00	0.00
Paulino Lugo Rabadán	2,000.00	0.00	0.00	2,000.00	0.00
José Guillermo Álvarez Martínez	0.00	480.77	0.00	480.77	-480.77
<b>Contribuciones por Recuperar a Corto Plazo</b>	<b>4,957.87</b>	<b>642.06</b>	<b>326.00</b>	<b>5,273.93</b>	<b>-316.06</b>
Subsidio para el Empleo	4,957.87	642.06	326.00	5,273.93	-316.06
<b>ACTIVO NO CIRCULANTE</b>	<b>1,452,143.48</b>	<b>467,002.54</b>	<b>13,486.22</b>	<b>1,905,659.80</b>	<b>-259,002.54</b>
<b>Bienes Muebles</b>	<b>1,452,143.48</b>	<b>467,002.54</b>	<b>13,486.22</b>	<b>1,905,659.80</b>	<b>-259,002.54</b>
<b>Mobiliario y Equipo de Administración</b>	<b>675,214.10</b>	<b>259,002.54</b>	<b>0.00</b>	<b>934,216.64</b>	<b>-259,002.54</b>
Mobiliario y Equipo de Administración	178,577.25	0.00	0.00	178,577.25	0.00
Equipo de Cómputo y Tecnologías	496,636.85	259,002.54	0.00	755,639.39	-259,002.54
<b>Otros Mobiliarios y Equipos</b>	<b>408,970.00</b>	<b>0.00</b>	<b>0.00</b>	<b>408,970.00</b>	<b>0.00</b>
<b>Equipo de Transporte</b>	<b>408,970.00</b>	<b>0.00</b>	<b>0.00</b>	<b>408,970.00</b>	<b>0.00</b>
Vehículos y Equipo de Transporte	408,970.00	0.00	0.00	408,970.00	0.00
<b>Activos intangibles</b>	<b>394,858.99</b>	<b>208,000.00</b>	<b>0.00</b>	<b>602,858.99</b>	<b>-208,000.00</b>
Licencias	394,858.99	208,000.00	0.00	602,858.99	-208,000.00
<b>Depreciaciones, Deterioro</b>	<b>-26,899.61</b>	<b>0.00</b>	<b>5,281.31</b>	<b>-29,927.92</b>	<b>3,028.31</b>
Depreciación Acumulada de Equipo de Cómputo	-24,646.61	0.00	5,281.31	-29,927.92	5,186.60
Mobiliario y equipo de Administración	403.53	-	94.71	-498.24	5,186.60
Equipo de cómputo y tecnologías de la	24,243.08	-	5186.6	-29,429.68	5,186.60
Amortización Acumulada de Activos	2,253.00	-	8204.91	-10,457.91	8,204.91
Amortización de licencias	2,253.00	-	8204.91	-10,457.91	8,204.91
<b>TOTAL ACTIVO</b>	<b>2,877,637.14</b>	<b>869,698.15</b>	<b>1,312,316.60</b>	<b>2,435,018.69</b>	<b>-153,032.11</b>

ELABORÓ  
SUBDIRECTORA DE ADMINISTRACIÓN  
  
C.P. CARMEN FLORES SÁNCHEZ

REVISÓ  
DIRECTOR DE ADMINISTRACIÓN Y REGISTRO  
  
C.P. ZENÓN DE JESÚS GUERRERO FIGUEROA

AUTORIZÓ  
DIRECTOR GENERAL  
  
SALVADOR SANDOVAL PALAZUELOS

BAJO PROTESTA DE DECIR VERDAD DECLARAMOS QUE LOS ESTADOS FINANCIEROS Y SUS NOTAS, SON RAZONABLEMENTE CORRECTOS Y SON RESPONSABILIDAD DEL EMISOR.

SALDO DEL ACTIVO NETO	SALDO INICIAL	CARGOS DEL PERIODO	ABONOS DEL PERIODO	SALDO FINAL	FLUJO DEL PERIODO
<b>ACTIVO CIRCULANTE</b>	<b>529,358.89</b>	<b>488,492.22</b>	<b>607,553.37</b>	<b>410,297.74</b>	<b>119,061.15</b>
<b>Efectivo y Equivalentes</b>	<b>501,604.19</b>	<b>486,952.25</b>	<b>587,072.60</b>	<b>401,483.84</b>	<b>100,120.35</b>
Efectivo	4,500.00	0.00	0.00	4,500.00	0.00
Fondo Fijo	4,500.00	0.00	0.00	4,500.00	0.00
<b>Bancos</b>	<b>497,104.19</b>	<b>486,952.25</b>	<b>587,072.60</b>	<b>396,983.84</b>	<b>100,120.35</b>
Banamex 107 8135928	210.12	0.00	0.00	210.12	0.00
Banco IXE 1476743-0	0.00	0.00	0.00	0.00	0.00
Bancomer 188277168 CEMER	138,775.81	486,467.94	398,445.46	226,798.29	-88,022.48
Bancomer 188276986 RUPA	340,249.30	484.31	188,627.14	152,106.47	188,142.83
Bancomer 0190142166 GESTION DOCUMENTAL	17,868.96	0.00	0.00	17,868.96	0.00
<b>Derechos a recibir Efectivo o Equivalent</b>	<b>27,754.70</b>	<b>1,539.97</b>	<b>20,480.77</b>	<b>8,813.90</b>	<b>18,940.80</b>
<b>Deudores Diversos</b>	<b>22,480.77</b>	<b>1,000.00</b>	<b>20,480.77</b>	<b>3,000.00</b>	<b>19,480.77</b>
Salvador Sandoval Palazuelos	20,000.00	0.00	20,000.00	0.00	20,000.00
Carmen Flores Sánchez	0.00	0.00	0.00	0.00	0.00
Nancy Arroyo Bahena	0.00	0.00	0.00	0.00	0.00
Vetorette Impresiones S.A.	0.00	0.00	0.00	0.00	0.00
Paulino Lugo Rabadán	2,000.00	1,000.00	0.00	3,000.00	-1,000.00
José Guillermo Alvarez Martinez	480.77	0.00	480.77	0.00	480.77
<b>Contribuciones por Recuperar a Corto Plazo</b>	<b>5,273.93</b>	<b>539.97</b>	<b>0.00</b>	<b>5,813.90</b>	<b>-539.97</b>
Subsidio para el Empleo	5,273.93	539.97	0.00	5,813.90	-539.97
<b>ACTIVO NO CIRCULANTE</b>	<b>1,905,659.80</b>	<b>0.00</b>	<b>47,886.18</b>	<b>1,857,773.62</b>	<b>27,058.26</b>
<b>Bienes Muebles</b>	<b>1,905,659.80</b>	<b>0.00</b>	<b>47,886.18</b>	<b>1,857,773.62</b>	<b>27,058.26</b>
<b>Mobiliario y Equipo de Administración</b>	<b>934,216.64</b>	<b>0.00</b>	<b>27,058.26</b>	<b>907,158.38</b>	<b>27,058.26</b>
Mobiliario y Equipo de Administración	178,577.25	0.00	0.00	178,577.25	0.00
Equipo de Cómputo y Tecnologías	755,639.39	0.00	27,058.26	728,581.13	27,058.26
<b>Otros Mobiliarios y Equipos</b>	<b>408,970.00</b>	<b>0.00</b>	<b>0.00</b>	<b>408,970.00</b>	<b>0.00</b>
<b>Equipo de Transporte</b>	<b>408,970.00</b>	<b>0.00</b>	<b>0.00</b>	<b>408,970.00</b>	<b>0.00</b>
Vehículos y Equipo de Transporte	408,970.00	0.00	0.00	408,970.00	0.00
<b>Activos intangibles</b>	<b>602,858.99</b>	<b>0.00</b>	<b>0.00</b>	<b>602,858.99</b>	<b>0.00</b>
Licencias	602,858.99	0.00	0.00	602,858.99	0.00
<b>Depreciaciones, Deterioro</b>	<b>-40,385.83</b>	<b>0.00</b>	<b>11,756.35</b>	<b>-41,684.27</b>	<b>1,298.44</b>
Depreciación Acumulada de Equipo de Cómputo	-29,927.92	0.00	11,756.35	-41,684.27	11,661.64
Mobiliario y equipo de Administración	498.24	-	94.71	-592.95	11,661.64
Equipo de cómputo y tecnologías de la	29,429.68	-	11661.64	-41,091.32	11,661.64
Amortización Acumulada de Activos	10,457.91	-	9071.57	-19,529.48	9,071.57
Amortización de licencias	10,457.91	-	9071.57	-19,529.48	9,071.57
<b>TOTAL ACTIVO</b>	<b>2,435,018.69</b>	<b>488,492.22</b>	<b>655,439.55</b>	<b>2,268,071.36</b>	<b>146,119.41</b>

ELABORÓ  
SUBDIRECTORA DE ADMINISTRACIÓN

C.P. CARMEN FLORES SÁNCHEZ

REVISÓ  
DIRECTOR DE ADMINISTRACIÓN Y REGISTRO

C.P. ZENÓN DE JESÚS GUERRERO FIGUEROA

AUTORIZÓ  
DIRECTOR GENERAL

SALVADOR SANDOVAL PALAZUELOS


BAJO PROTESTA DE DECIR VERDAD DECLARAMOS QUE LOS ESTADOS FINANCIEROS Y SUS NOTAS, SON RAZONABLEMENTE CORRECTOS Y SON RESPONSABILIDAD DEL EMISOR.





	CONCEPTO	PRESUPUESTO												
		PRESUPUESTO POR EJERCER JUNIO	PRESUPUESTO DE EGRESOS APROBADO JULIO	AMPLIACIONES / REDUCCIONES	PRESUPUESTO VIGENTE	COMPROMETIDO	PRESUPUESTO DISPONIBLE PARA COMPROMETER	DEVENGADO	COMPROMETIDO NO DEVENGADO	PRESUPUESTO SIN DEVENGAR	EJERCIDO	PAGADO	CUENTAS POR PAGAR (DEUDA)	PRESUPUESTO POR EJERCER
3-5-0-0	SERVICIOS DE INSTALACION, REPARACION, MANTENIMIENTO Y CONSERVACION	10,008.38	9,933.77	-1,608.93	18,333.22	5,827.72	12,505.50	5,827.72	0.00	12,505.50	5,827.72	5,827.72	0.00	12,505.50
3-5-5-0	REPARACION Y MANTENIMIENTO DE EQUIPO DE TRANSPORTE	9,592.70	9,933.77	-1,608.93	17,917.54	5,827.72	12,089.82	5,827.72	0.00	12,089.82	5,827.72	5,827.72	0.00	12,089.82
3-5-5-1	Reparación y mantenimiento de equipo de transporte	9,592.70	9,933.77	-1,608.93	17,917.54	5,827.72	12,089.82	5,827.72	0.00	12,089.82	5,827.72	5,827.72	0.00	12,089.82
3-5-9-0	SERVICIOS DE JARDINERIA Y FUMIGACION	415.68	0.00	0.00	415.68	0.00	415.68	0.00	0.00	415.68	0.00	0.00	0.00	415.68
3-5-9-1	Servicios de jardinería y fumigación	415.68	0.00	0.00	415.68	0.00	415.68	0.00	0.00	415.68	0.00	0.00	0.00	415.68
3-6-0-0	SERVICIOS DE COMUNICACIÓN SOCIAL Y PUBLICIDAD	79,694.13	0.00	0.00	79,694.13	27,840.00	51,854.13	27,840.00	0.00	51,854.13	27,840.00	27,840.00	0.00	51,854.13
3-6-1-0	DIFUSIÓN POR RADIO, TELEVISIÓN Y OTROS MEDIOS DE MENSAJE SOBRE PROGRAMAS Y ACTIVIDADES GUBERNAMENTALES	79,694.13	0.00	0.00	79,694.13	27,840.00	51,854.13	27,840.00	0.00	51,854.13	27,840.00	27,840.00	0.00	51,854.13
3-6-1-1	Difusión por radio, televisión y otros medios de mensajes sobre programas y actividades gubernamentales	79,694.13	0.00	0.00	79,694.13	27,840.00	51,854.13	27,840.00	0.00	51,854.13	27,840.00	27,840.00	0.00	51,854.13
3-7-0-0	SERVICIOS DE TRASLADO Y VIATICOS	2,430.33	1,825.03	243.25	4,498.61	2,115.00	2,383.61	2,115.00	0.00	2,383.61	2,115.00	2,115.00	0.00	2,383.61
3-7-2-0	SERVICIOS DE TRASLADO Y VIATICOS	0.00	107.75	243.25	351.00	351.00	0.00	351.00	0.00	0.00	351.00	351.00	0.00	0.00
3-7-2-1	Pasajes terrestres	0.00	107.75	243.25	351.00	351.00	0.00	351.00	0.00	0.00	351.00	351.00	0.00	0.00
3-7-5-0	VIATICOS EN EL PAIS	2,430.33	1,717.28	0.00	4,147.61	1,764.00	2,383.61	1,764.00	0.00	2,383.61	1,764.00	1,764.00	0.00	2,383.61
3-7-5-1	Viáticos dentro del estado	1,363.15	800.00	0.00	2,163.15	269.00	1,894.15	269.00	0.00	1,894.15	269.00	269.00	0.00	1,894.15
3-7-5-2	Viáticos fuera del estado	1,067.18	917.28	0.00	1,984.46	1,495.00	489.46	1,495.00	0.00	489.46	1,495.00	1,495.00	0.00	489.46
3-9-0-0	OTROS SERVICIOS GENERALES	18,203.62	6,826.67	0.00	25,030.29	6,437.00	18,593.29	6,437.00	0.00	18,593.29	6,437.00	6,437.00	0.00	18,593.29
3-9-2-0	IMPUESTOS Y DERECHOS	9,467.60	0.00	0.00	9,467.60	0.00	9,467.60	0.00	0.00	9,467.60	0.00	0.00	0.00	9,467.60
3-9-2-1	Impuestos y derechos	9,467.60	0.00	0.00	9,467.60	0.00	9,467.60	0.00	0.00	9,467.60	0.00	0.00	0.00	9,467.60
3-9-8-0	OTRO IMPUESTOS ESTATALES	8,736.02	6,826.67	0.00	15,562.69	6,437.00	9,125.69	6,437.00	0.00	9,125.69	6,437.00	6,437.00	0.00	9,125.69
3-9-8-1	Impuesto Sobre Nómina	8,736.02	6,826.67	0.00	15,562.69	6,437.00	9,125.69	6,437.00	0.00	9,125.69	6,437.00	6,437.00	0.00	9,125.69
5-0-0-0	BIENES MUEBLES, INMUEBLES E INTANGIBLES	587,614.14	0.00	0.00	587,614.14	80,000.00	507,614.14	80,000.00	0.00	507,614.14	80,000.00	80,000.00	0.00	507,614.14
5-1-0-0	MOBILIARIO Y EQUIPO DE ADMINISTRACION	39,614.14	0.00	0.00	39,614.14	0.00	39,614.14	0.00	0.00	39,614.14	0.00	0.00	0.00	39,614.14
5-1-1-0	MUEBLES DE OFICINA Y ESTANTERIA	8,936.71	0.00	0.00	8,936.71	0.00	8,936.71	0.00	0.00	8,936.71	0.00	0.00	0.00	8,936.71
5-1-1-1	Muebles de oficina y estantería	8,936.71	0.00	0.00	8,936.71	0.00	8,936.71	0.00	0.00	8,936.71	0.00	0.00	0.00	8,936.71
5-1-5-0	EQUIPO DE COMPUTO Y DE TECNOLOGIA DE LA INFORMACION	30,677.43	0.00	0.00	30,677.43	0.00	30,677.43	0.00	0.00	30,677.43	0.00	0.00	0.00	30,677.43
5-1-5-1	Equipo de cómputo y de tecnología de la información	30,677.43	0.00	0.00	30,677.43	0.00	30,677.43	0.00	0.00	30,677.43	0.00	0.00	0.00	30,677.43
5-9-0-0	ACTIVOS INTANGIBLES	548,000.00	0.00	0.00	548,000.00	80,000.00	468,000.00	80,000.00	0.00	468,000.00	80,000.00	80,000.00	0.00	468,000.00
5-9-7-0	LICENCIAS INFORMATICAS E INTELECTUALES	548,000.00	0.00	0.00	548,000.00	80,000.00	468,000.00	80,000.00	0.00	468,000.00	80,000.00	80,000.00	0.00	468,000.00
5-9-7-1	Licencias informáticas e intelectuales	548,000.00	0.00	0.00	548,000.00	80,000.00	468,000.00	80,000.00	0.00	468,000.00	80,000.00	80,000.00	0.00	468,000.00

ELABORÓ  
SUBDIRECTORA DE ADMINISTRACIÓN  
  
C.P. CARMEN FLORES SÁNCHEZ

REVISÓ  
DIRECTOR DE ADMINISTRACIÓN Y REGISTRO  
  
C.P. ZENÓN DE JESÚS GUERRERO FIGUEROA

AUTORIZÓ  
DIRECTOR GENERAL  
  
SALVADOR SÁNCHEZ

BAJO PROTESTA DE DECIR VERDAD DECLARAMOS QUE LOS ESTADOS FINANCIEROS Y SUS NOTAS, SON RAZONABLEMENTE CORRECTOS Y SON RESPONSABILIDAD DEL EMISOR.







	CONCEPTO	PRESUPUESTO												
		PRESUPUESTO POR EJERCER JULIO	PRESUPUESTO DE EGRESOS APROBADO AGOSTO	AMPLIACIONES / REDUCCIONES	PRESUPUESTO VIGENTE	COMPROMETIDO	PRESUPUESTO DISPONIBLE PARA COMPROMETER	DEVENGADO	COMPROMETIDO NO DEVENGADO	PRESUPUESTO SIN DEVENGAR	EJERCIDO	PAGADO	CUENTAS POR PAGAR (DEUDA)	PRESUPUESTO POR EJERCER
3-5-0-0	SERVICIOS DE INSTALACION, REPARACION, MANTENIMIENTO Y CONSERVACION	12,505.50	3,933.77	0.00	16,439.27	3,364.00	13,075.27	3,364.00	0.00	13,075.27	3,364.00	3,364.00	0.00	13,075.27
3-5-5-0	REPARACION Y MANTENIMIENTO DE EQUIPO DE TRANSPORTE	12,089.82	3,933.77	0.00	16,023.59	3,364.00	12,659.59	3,364.00	0.00	12,659.59	3,364.00	3,364.00	0.00	12,659.59
3-5-5-1	Reparación y mantenimiento de equipo de transporte	12,089.82	3,933.77	0.00	16,023.59	3,364.00	12,659.59	3,364.00	0.00	12,659.59	3,364.00	3,364.00	0.00	12,659.59
3-5-9-0	SERVICIOS DE JARDINERIA Y FUMIGACION	415.68	0.00	0.00	415.68	0.00	415.68	0.00	0.00	415.68	0.00	0.00	0.00	415.68
3-5-9-1	Servicios de jardinería y fumigación	415.68	0.00	0.00	415.68	0.00	415.68	0.00	0.00	415.68	0.00	0.00	0.00	415.68
3-6-0-0	SERVICIOS DE COMUNICACIÓN SOCIAL Y PUBLICIDAD	51,854.13	0.00	0.00	51,854.13	13,920.00	37,934.13	13,920.00	0.00	37,934.13	13,920.00	13,920.00	0.00	37,934.13
3-6-1-0	DIFUSIÓN POR RADIO, TELEVISIÓN Y OTROS MEDIOS DE MENSAJE SOBRE PROGRAMAS Y ACTIVIDADES GUBERNAMENTALES	51,854.13	0.00	0.00	51,854.13	13,920.00	37,934.13	13,920.00	0.00	37,934.13	13,920.00	13,920.00	0.00	37,934.13
3-6-1-1	Difusión por radio, televisión y otros medios de mensajes sobre programas y actividades gubernamentales	51,854.13	0.00	0.00	51,854.13	13,920.00	37,934.13	13,920.00	0.00	37,934.13	13,920.00	13,920.00	0.00	37,934.13
3-7-0-0	SERVICIOS DE TRASLADO Y VIATICOS	2,383.61	1,825.03	0.00	4,208.64	1,591.00	2,617.64	1,591.00	0.00	2,617.64	1,591.00	1,591.00	0.00	2,617.64
3-7-2-0	SERVICIOS DE TRASLADO Y VIATICOS	0.00	107.75	0.00	107.75	0.00	107.75	0.00	0.00	107.75	0.00	0.00	0.00	107.75
3-7-2-1	Pasajes terrestres	0.00	107.75	0.00	107.75	0.00	107.75	0.00	0.00	107.75	0.00	0.00	0.00	107.75
3-7-5-0	VIATICOS EN EL PAIS	2,383.61	1,717.28	0.00	4,100.89	1,591.00	2,509.89	1,591.00	0.00	2,509.89	1,591.00	1,591.00	0.00	2,509.89
3-7-5-1	Viáticos dentro del estado	1,894.15	800.00	-184.26	2,509.89	0.00	2,509.89	0.00	0.00	2,509.89	0.00	0.00	0.00	2,509.89
3-7-5-2	Viáticos fuera del estado	489.46	917.28	184.26	1,591.00	1,591.00	0.00	1,591.00	0.00	0.00	1,591.00	1,591.00	0.00	0.00
3-9-0-0	OTROS SERVICIOS GENERALES	18,593.29	6,826.67	0.00	25,419.96	6,872.00	18,547.96	6,872.00	0.00	18,547.96	6,872.00	6,872.00	0.00	18,547.96
3-9-2-0	IMPUESTOS Y DERECHOS	9,467.60	0.00	0.00	9,467.60	0.00	9,467.60	0.00	0.00	9,467.60	0.00	0.00	0.00	9,467.60
3-9-2-1	Impuestos y derechos	9,467.60	0.00	0.00	9,467.60	0.00	9,467.60	0.00	0.00	9,467.60	0.00	0.00	0.00	9,467.60
3-9-8-0	OTRO IMPUESTOS ESTATALES	9,125.69	6,826.67	0.00	15,952.36	6,872.00	9,080.36	6,872.00	0.00	9,080.36	6,872.00	6,872.00	0.00	9,080.36
3-9-8-1	Impuesto Sobre Nómina	9,125.69	6,826.67	0.00	15,952.36	6,872.00	9,080.36	6,872.00	0.00	9,080.36	6,872.00	6,872.00	0.00	9,080.36
5-0-0-0	BIENES MUEBLES, INMUEBLES E INTANGIBLES	507,614.14	0.00	0.00	507,614.14	467,002.54	40,611.60	467,002.54	0.00	40,611.60	467,002.54	467,002.54	0.00	40,611.60
5-1-0-0	MOBILIARIO Y EQUIPO DE ADMINISTRACION	39,614.14	0.00	259,002.54	298,616.68	259,002.54	39,614.14	259,002.54	0.00	39,614.14	259,002.54	259,002.54	0.00	39,614.14
5-1-1-0	MUEBLES DE OFICINA Y ESTANTERIA	8,936.71	0.00	0.00	8,936.71	0.00	8,936.71	0.00	0.00	8,936.71	0.00	0.00	0.00	8,936.71
5-1-1-1	Muebles de oficina y estantería	8,936.71	0.00	0.00	8,936.71	0.00	8,936.71	0.00	0.00	8,936.71	0.00	0.00	0.00	8,936.71
5-1-5-0	EQUIPO DE COMPUTO Y DE TECNOLOGIA DE LA INFORMACION	30,677.43	0.00	259,002.54	289,679.97	259,002.54	30,677.43	259,002.54	0.00	30,677.43	259,002.54	259,002.54	0.00	30,677.43
5-1-5-1	Equipo de cómputo y de tecnología de la información	30,677.43	0.00	259,002.54	289,679.97	259,002.54	30,677.43	259,002.54	0.00	30,677.43	259,002.54	259,002.54	0.00	30,677.43
5-9-0-0	ACTIVOS INTANGIBLES	468,000.00	0.00	-259,002.54	208,997.46	208,000.00	997.46	208,000.00	0.00	997.46	208,000.00	208,000.00	0.00	997.46
5-9-7-0	LICENCIAS INFORMATICAS E INTELECTUALES	468,000.00	0.00	-259,002.54	208,997.46	208,000.00	997.46	208,000.00	0.00	997.46	208,000.00	208,000.00	0.00	997.46
5-9-7-1	Licencias informáticas e intelectuales	468,000.00	0.00	-259,002.54	208,997.46	208,000.00	997.46	208,000.00	0.00	997.46	208,000.00	208,000.00	0.00	997.46

ELABORÓ  
SUBDIRECTORA DE ADMINISTRACIÓN  
  
C.P. CARMEN FLORES SÁNCHEZ

REVISÓ  
DIRECTOR DE ADMINISTRACIÓN Y REGISTRO  
  
C.P. ZENÓN DE JESÚS GUERRERO FIGUEROA

AUTORIZÓ  
DIRECTOR GENERAL  
  
SALVADOR SÁNCHEZ

BAJO PROTESTA DE DECIR VERDAD DECLARAMOS QUE LOS ESTADOS FINANCIEROS Y SUS NOTAS, SON RAZONABLEMENTE CORRECTOS Y SON RESPONSABILIDAD DEL EMISOR.







**COMISIÓN ESTATAL DE MEJORA REGULATORIA**  
**ESTADO DE FLUJO DE EFECTIVO**  
**DEL 01 AL 31 DE JULIO DEL 20121**  
**(CIFRAS EN PESOS)**



**FLUJOS DE EFECTIVO DE LAS ACTIVIDADES DE OPERACIÓN**

<b>ORIGEN</b>		<b>\$ 569,740.19</b>
<b>TRANSF, ASIGNACIONES, SUBSIDIOS Y OTRAS AYUDAS</b>		<b>569,667.84</b>
TRANSF INTERNAS Y ASIGNACIONES AL SECTOR PÚBLICO	569,667.84	
ESTATALES		
<b>OTROS INGRESOS Y BENEFICIOS</b>		<b>72.35</b>
INGRESOS FINANCIEROS		
OTROS INGRESOS FINANCIEROS	72.35	
<b>OTROS INGRESOS</b>		<b>-</b>
PROYECTO GESTION DOCUMENTAL		

**APLICACIÓN** **\$ 523,101.95**

<b>GASTOS DE FUNCIONAMIENTO</b>		<b>523,101.95</b>
SERVICIOS PERSONALES	401,818.05	
MATERIALES Y SUMINISTROS	21,127.97	
SERVICIOS GENERALES	100,155.93	

**FLUJOS NETOS DE EFECTIVO DE LAS ACTIVIDADES DE OPERACIÓN** **\$ 46,638.24**

**FLUJOS DE EFECTIVO DE LAS ACTIVIDADES DE INVERSIÓN**

<b>ORIGEN</b>		<b>-</b>
TRANSFERENCIAS INTERNAS Y ASIGNACIONES AL SECTOR PÚBLICO	-	
<b>APLICACIÓN</b>		<b>107,058.26</b>
BIENES INMUEBLES Y MUEBLES	27,058.26	
ACTIVOS INTANGIBLES	80,000.00	

**FLUJOS NETOS DE EFECTIVO DE LAS ACTIVIDADES DE INVERSIÓN** **(107,058.26)**

<b>AUMENTOS DE ACTIVOS</b>		<b>(4,285.48)</b>
DEUDORES DIVERSOS	(4,601.54)	
CONTRIBUCIONES POR RECUPERAR	316.06	

<b>DISMINUCIÓN DE PASIVOS</b>		<b>(1,558.38)</b>
SERVICIOS PERSONALES POR PAGAR		
PROVEEDORES POR PAGAR A CORTO PLAZO		
RETENCIONES Y CONTRIBUCIONES POR PAGAR A CORTO PLAZO	(1,558.38)	
OTRAS CUENTAS POR PAGAR A CORTO PLAZO		

<b>AUMENTOS DE PATRIMONIO</b>		
INCREMENTO AL PATRIMONIO	27,058.26	

**FLUJOS NETOS DE AUMENTO DE ACTIVOS, PATRIMONIO Y DISMINUCIÓN DE PASIVOS** **32,902.12**

**INCREMENTO NETO EN EL EFECTIVO Y EQUIVALENTES AL EFECTIVO** **(27,517.90)**

**EFFECTIVO Y EQUIVALENTES AL EFECTIVO AL INICIO DEL EJERCICIO** **1,426,020.39**

**EFFECTIVO Y EQUIVALENTES AL EFECTIVO AL FINAL DEL EJERCICIO** **\$ 1,398,502.49**

ELABORÓ  
 SUBDIRECTORA DE ADMINISTRACIÓN  
  
 C.P. CARMEN FLORES SÁNCHEZ

REVISÓ  
 DIRECTOR DE ADMINISTRACIÓN Y REGISTRO  
  
 C.P. ZENÓN DE JESÚS GUERRERO FIGUEROA

AUTORIZÓ  
 DIRECTOR GENERAL  
  
 SALVADOR SANDOVAL VALZUECOS



COMISIÓN ESTATAL DE MEJORA REGULATORIA  
ESTADO DE FLUJO DE EFECTIVO  
DEL 01 AL 31 DE AGOSTO DEL 2012  
(CIFRAS EN PESOS)



**FLUJOS DE EFECTIVO DE LAS ACTIVIDADES DE OPERACIÓN**

**ORIGEN** **\$ 383,997.54**

**TRANSF, ASIGNACIONES, SUBSIDIOS Y OTRAS AYUDAS**

TRANSF INTERNAS Y ASIGNACIONES AL SECTOR PÚBLICO 383,992.03  
ESTATALES

**OTROS INGRESOS Y BENEFICIOS**

INGRESOS FINANCIEROS 5.51  
OTROS INGRESOS FINANCIEROS 5.51

**OTROS INGRESOS**

PROYECTO GESTION DOCUMENTAL -

**APLICACIÓN**

**\$ 813,757.38**

**GASTOS DE FUNCIONAMIENTO**

SERVICIOS PERSONALES 413,946.46  
MATERIALES Y SUMINISTROS 29,077.51  
SERVICIOS GENERALES 370,733.41

**FLUJOS NETOS DE EFECTIVO DE LAS ACTIVIDADES DE OPERACIÓN**

**-\$ 429,759.84**

**FLUJOS DE EFECTIVO DE LAS ACTIVIDADES DE INVERSIÓN**

**ORIGEN**

TRANSFERENCIAS INTERNAS Y ASIGNACIONES AL SECTOR PÚBLICO -

**APLICACIÓN**

BIENES INMUEBLES Y MUEBLES **467,002.54**

**FLUJOS NETOS DE EFECTIVO DE LAS ACTIVIDADES DE INVERSIÓN**

**(467,002.54)**

**AUMENTOS DE ACTIVOS**

DEUDORES DIVERSOS 763.53  
CONTRIBUCIONES POR RECUPERAR 447.47  
316.06

**DISMINUCIÓN DE PASIVOS**

SERVICIOS PERSONALES POR PAGAR (627.61)  
PROVEEDORES POR PAGAR A CORTO PLAZO  
RETENCIONES Y CONTRIBUCIONES POR PAGAR A CORTO PLAZO (627.61)  
OTRAS CUENTAS POR PAGAR A CORTO PLAZO

**AUMENTOS DE PATRIMONIO**

RECTIFICACIÓN DE RESULTADOS DE EJERC. ANTERIORES

**FLUJOS NETOS DE AUMENTO DE ACTIVOS, PATRIMONIO Y DISMINUCIÓN DE PASIVOS**

**(135.92)**

**INCREMENTO NETO EN EL EFECTIVO Y EQUIVALENTES AL EFECTIVO**

**(896,898.30)**

**EFFECTIVO Y EQUIVALENTES AL EFECTIVO AL INICIO DEL EJERCICIO**

**1,398,502.49**

**EFFECTIVO Y EQUIVALENTES AL EFECTIVO AL FINAL DEL EJERCICIO**

**\$ 501,604.19**

ELABORÓ  
SUBDIRECTORA DE ADMINISTRACIÓN  
  
C.P. CARMEN FLORES SÁNCHEZ

REVISÓ  
DIRECTOR DE ADMINISTRACIÓN Y REGISTRO  
  
C.P. ZENÓN DE JESÚS GUERRERO FIGUEROA

AUTORIZÓ  
DIRECTOR GENERAL  
  
SALVADOR SANDOVAL CALZUELES



**COMISIÓN ESTATAL DE MEJORA REGULATORIA**  
**ESTADO DE FLUJO DE EFECTIVO**  
**DEL 01 AL 30 DE SEPTIEMBRE DEL 2012**  
**(CIFRAS EN PESOS)**



**FLUJOS DE EFECTIVO DE LAS ACTIVIDADES DE OPERACIÓN**

<b>ORIGEN</b>		<b>\$ 440,213.35</b>
<b>TRANSF, ASIGNACIONES, SUBSIDIOS Y OTRAS AYUDAS</b>		440,208.32
TRANSF INTERNAS Y ASIGNACIONES AL SECTOR PÚBLICO	440,208.32	
ESTATALES		
<b>OTROS INGRESOS Y BENEFICIOS</b>		5.03
INGRESOS FINANCIEROS		
OTROS INGRESOS FINANCIEROS	5.03	
<b>OTROS INGRESOS</b>		-
PROYECTO GESTION DOCUMENTAL	-	

**APLICACIÓN** **\$ 589,307.83**

<b>GASTOS DE FUNCIONAMIENTO</b>		<b>589,307.83</b>
SERVICIOS PERSONALES	485,432.65	
MATERIALES Y SUMINISTROS	36,709.34	
SERVICIOS GENERALES	67,165.84	

**FLUJOS NETOS DE EFECTIVO DE LAS ACTIVIDADES DE OPERACIÓN** **-\$ 149,094.48**

**FLUJOS DE EFECTIVO DE LAS ACTIVIDADES DE INVERSIÓN**

<b>ORIGEN</b>		-
TRANSFERENCIAS INTERNAS Y ASIGNACIONES AL SECTOR PÚBLICO	-	
<b>APLICACIÓN</b>		<b>(27,058.26)</b>
BIENES INMUEBLES Y MUEBLES	(27,058.26)	

**FLUJOS NETOS DE EFECTIVO DE LAS ACTIVIDADES DE INVERSIÓN** **27,058.26**

<b>AUMENTOS DE ACTIVOS</b>		<b>(18,940.80)</b>
DEUDORES DIVERSOS	(19,480.77)	
CONTRIBUCIONES POR RECUPERAR	539.97	

<b>DISMINUCIÓN DE PASIVOS</b>		<b>(30,033.33)</b>
SERVICIOS PERSONALES POR PAGAR		
PROVEEDORES POR PAGAR A CORTO PLAZO		
RETENCIONES Y CONTRIBUCIONES POR PAGAR A CORTO PLAZO	(30,033.33)	
OTRAS CUENTAS POR PAGAR A CORTO PLAZO		

<b>AUMENTOS DE PATRIMONIO</b>		
BAJA DE ACTIVOS	(27,058.26)	

**FLUJOS NETOS DE AUMENTO DE ACTIVOS, PATRIMONIO Y DISMINUCIÓN DE PASIVOS** **21,915.87**

**INCREMENTO NETO EN EL EFECTIVO Y EQUIVALENTES AL EFECTIVO** **(100,120.35)**

**EFFECTIVO Y EQUIVALENTES AL EFECTIVO AL INICIO DEL EJERCICIO** **501,604.19**

**EFFECTIVO Y EQUIVALENTES AL EFECTIVO AL FINAL DEL EJERCICIO** **\$ 401,483.84**

ELABORÓ  
 SUBDIRECTORA DE ADMINISTRACIÓN  
  
 C.P. CARMEN FLORES SÁNCHEZ

REVISÓ  
 DIRECTOR DE ADMINISTRACIÓN Y REGISTRO  
  
 C.P. ZENÓN DE JESÚS GUERRERO FIGUEROA

AUTORIZÓ  
 DIRECTOR GENERAL  
  
 SALVADOR SÁNCHEZ

BAJO PROTESTA DE DECIR VERDAD DECLARAMOS QUE LOS ESTADOS FINANCIEROS Y SUS NOTAS, SON RAZONABLEMENTE CORRECTOS Y SON RESPONSABILIDAD DEL EMISOR.

CONCEPTO	PATRIMONIO CONTRIBUIDO	PATRIMONIO GENERADO DE EJERCICIOS ANTERIORES	PATRIMONIO GENERADO DEL EJERCICIO	AJUSTES POR CAMBIOS DE VALOR	TOTAL
PATRIMONIO NETO AL FINAL DEL EJERCICIO ANTERIOR	838,298.97	-			838,298.97
RECTIFICACIONES DE RESULTADOS DE EJERCICIOS ANTERIORES	-	-	-		-
1.- Cambios en Políticas Contables	-	-	-		-
PATRIMONIO NETO INICIAL AJUSTADO DEL EJERCICIO	838,298.97	-	-		838,298.97
VARIACIONES DEL PATRIMONIO NETO DEL EJERCICIO		1,951,720.53	66,876.94		2,018,597.47
1.- Resultado del Ejercicio: Ahorro		1,951,720.53	39,818.68		1,991,539.21
2.- Incrementos al patrimonio			27,058.26		27,058.26
PATRIMONIO NETO AL FINAL DEL EJERCICIO		1,951,720.53	66,876.94		2,856,896.44

ELABORÓ  
SUBDIRECTORA DE ADMINISTRACIÓN

C.P. CARMEN FLORES SÁNCHEZ

REVISÓ  
DIRECTOR DE ADMINISTRACIÓN Y REGISTRO

C.P. ZENÓN DE JESÚS GUERRERO FIGUEROA

AUTORIZÓ  
DIRECTOR GENERAL

SALVADOR SANDOVAL DALAZUELOS

BAJO PROTESTA DE DECIR VERDAD DECLARAMOS QUE LOS ESTADOS FINANCIEROS Y SUS NOTAS, SON RAZONABLEMENTE CORRECTOS Y SON RESPONSABILIDAD DEL EMISOR.



CONCEPTO	PATRIMONIO CONTRIBUIDO	PATRIMONIO GENERADO DE EJERCICIOS ANTERIORES	PATRIMONIO GENERADO DEL EJERCICIO	AJUSTES POR CAMBIOS DE VALOR	TOTAL
<b>PATRIMONIO NETO AL FINAL DEL EJERCICIO ANTERIOR</b>	865,357.23	-			865,357.23
<b>RECTIFICACIONES DE RESULTADOS DE EJERCICIOS ANTERIORES</b>	-	-	-		-
1.- Cambios en Políticas Contables	-	-	-		-
<b>PATRIMONIO NETO INICIAL AJUSTADO DEL EJERCICIO</b>	865,357.23	-	-		865,357.23
<b>VARIACIONES DEL PATRIMONIO NETO DEL EJERCICIO</b>		1,991,539.21	(443,246.06)		1,548,293.15
1.- Resultado del Ejercicio: Ahorro		1,991,539.21	(443,246.06)		1,548,293.15
<b>PATRIMONIO NETO AL FINAL DEL EJERCICIO</b>		1,991,539.21	(443,246.06)		2,413,650.38

ELABORÓ  
SUBDIRECTORA DE ADMINISTRACIÓN

C.P. CARMEN FLORES SÁNCHEZ

REVISÓ  
DIRECTOR DE ADMINISTRACIÓN Y REGISTRO

C.P. ZENÓN DE JESÚS GUERRERO FIGUEROA

AUTORIZÓ  
DIRECTOR GENERAL

SALVADOR SANDOVAL BALAZUELOS

BAJO PROTESTA DE DECIR VERDAD DECLARAMOS QUE LOS ESTADOS FINANCIEROS Y SUS NOTAS, SON RAZONABLEMENTE CORRECTOS Y SON RESPONSABILIDAD DEL EMISOR.

CONCEPTO	PATRIMONIO CONTRIBUIDO	PATRIMONIO GENERADO DE EJERCICIOS ANTERIORES	PATRIMONIO GENERADO DEL EJERCICIO	AJUSTES POR CAMBIOS DE VALOR	TOTAL
PATRIMONIO NETO AL FINAL DEL EJERCICIO ANTERIOR	865,357.23	-			865,357.23
RECTIFICACIONES DE RESULTADOS DE EJERCICIOS ANTERIORES	-	-	-		-
1.- Cambios en Políticas Contables	-	-	-		-
PATRIMONIO NETO INICIAL AJUSTADO DEL EJERCICIO	865,357.23	-	-		865,357.23
VARIACIONES DEL PATRIMONIO NETO DEL EJERCICIO		1,548,293.15	(169,922.40)		1,378,370.75
1.- Resultado del Ejercicio: Ahorro		1,548,293.15	(169,922.40)		1,378,370.75
2.- Disminución del patrimonio (baja de activo)			(27,058.26)		(27,058.26)
PATRIMONIO NETO AL FINAL DEL EJERCICIO		1,548,293.15	(169,922.40)		2,216,669.72

ELABORÓ  
SUBDIRECTORA DE ADMINISTRACIÓN

C.P. CARMEN FLORES SÁNCHEZ

REVISÓ  
DIRECTOR DE ADMINISTRACIÓN Y REGISTRO

C.P. ZENÓN DE JESÚS GUERRERO FIGUEROA

AUTORIZÓ  
DIRECTOR GENERAL

SALVADOR SANDOVAL DALZUELOS

BAJO PROTESTA DE DECIR VERDAD DECLARAMOS QUE LOS ESTADOS FINANCIEROS Y SUS NOTAS, SON RAZONABLEMENTE CORRECTOS Y SON RESPONSABILIDAD DEL EMISOR.



**MORELOS**  
PODER EJECUTIVO

**COMISIÓN ESTATAL DE MEJORA REGULATORIA**

**REGISTRO DE TRANSFERENCIAS PRESUPUESTALES 2012**

**JULIO**

CLAVE	CONCEPTO	AMPLIACIÓN
<b>2</b>	<b>MATERIALES Y SUMINISTROS</b>	<b>6,897.18</b>
1	MATERIALES DE ADMINISTRACION, EMISIÓN DE DOCUMENTOS Y ARTÍCULOS OFICIALES	1,430.42
6	MATERIAL DE LIMPIEZA	1,430.42
1	Materiales, útiles y equipos menores de oficina	1,430.42
2	ALIMENTOS Y UTENSILIOS	662.87
1	PRODUCTOS ALIMENTICIOS PARA PERSONAS	662.87
1	Productos alimenticios para personas	662.87
6	COMBUSTIBLES, LUBRICANTES Y ADITIVOS	4,672.99
1	COMBUSTIBLES, LUBRICANTES Y ADITIVOS	4,672.99
1	Combustibles	4,672.99
9	HERRAMIENTAS, REFACCIONES Y ACCESORIOS MENORES	130.90
1	HERRAMIENTAS MENORES	130.90
1	Herramientas menores	130.90
<b>2</b>	<b>MATERIALES Y SUMINISTROS</b>	
1	MATERIALES DE ADMINISTRACION, EMISIÓN DE DOCUMENTOS Y ARTÍCULOS OFICIALES	
1	MATERIALES DE ADMINISTRACION, EMISIÓN DE DOCUMENTOS Y ARTÍCULOS OFICIALES	
1	Materiales, útiles y equipos menores de oficina	
4	MATERIALES, ÚTILES Y EQUIPOS MENORES DE TECNOLOGÍAS DE LA INFORMACIÓN Y COMUNICACIONES	
1	Materiales, útiles y equipos menores de tecnologías de la información y comunicaciones	
1	Materiales, útiles y equipos menores de tecnologías de la información y comunicaciones	
9	HERRAMIENTAS, REFACCIONES Y ACCESORIOS MENORES	
2	REFACCIONES Y ACCESORIOS MENORES DE EDIFICIOS	
1	Refacciones y accesorios menores de edificios	
<b>3</b>	<b>SERVICIOS GENERALES</b>	<b>8,667.93</b>
1	SERVICIOS BASICOS	7,059.00
1	ENERGIA ELECTRICA	1,976.00
1	Energía eléctrica	1,976.00
4	TELEFONIA TRADICIONAL	5,083.00
1	Telefonía tradicional	5,083.00
2	SERVICIOS DE ARRENDAMIENTO	675.94
3	ARRENDAMIENTO DE MOBILIARIOS Y EQUIPO DE ADMINISTRACION, EDUCACIONAL Y RECREATIVO	675.94
1	Arrendamiento de mobiliario y equipo de administración, educacional y recreativo	675.94

4	SERVICIOS FINANCIEROS, BANCARIOS Y COMERCIALES	689.74
1	SERVICIOS FINANCIEROS Y BANCARIOS	689.74
1	Servicios financieros y bancarios	689.74
7	SERVICIOS DE TRASLADO Y VIATICOS	243.25
2	SERVICIOS DE TRASLADO Y VIATICOS	243.25
1	Pasajes terrestres	243.25
3	<b>SERVICIOS GENERALES</b>	
1	SERVICIOS BASICOS	
3	AGUA	
1	Agua	
3	SERVICIOS PROFESIONALES, CIENTIFICOS, TECNICOS Y OTROS SERVICIOS	
1	SERVICIOS LEGALES, DE CONTABILIDAD, AUDITORIA Y RELACIONADOS	
1	Servicios legales, de contabilidad, auditoría y relacionados	
5	SERVICIOS DE TRASLADO Y VIATICOS	
5	REPARACION Y MANTENIMIENTO DE EQUIPO DE TRANSPORTE	
1	Reparación y mantenimiento de equipo de transporte	
1	Reparación y mantenimiento de equipo de transporte	
1	Reparación y mantenimiento de equipo de transporte	

	<b>TOTAL TRANSFERENCIAS</b>	<b>15,565.11</b>
--	-----------------------------	------------------

**ELABORÓ**

SUBDIRECTORA DE ADMINISTRACIÓN


C.P. CARMEN FLORES SÁNCHEZ



**REVISÓ**

DIRECTOR DE ADMINISTRACIÓN

C.P. ZENÓN DE JESÚS GUERREREC



**AUTORIZÓ**  
DIRECTOR GENERAL

SALVADOR SANDOVAL DALAZUELOS




SUBDIRECTORA DE ADMINISTRACIÓN



C.P. CARMEN FLORES SÁNCHEZ

DIRECTOR DE ADMINISTRACIÓN Y REGISTRO



C.P. ZENÓN DE JESÚS GUERRERO FIGUEROA

DIRECTOR GENERAL



SALVADOR SÁNCHEZ MACIELOS



8,667.93
1,976.00
1,976.00
1,976.00
5,083.00
5,083.00
5,083.00
1,608.93
1,608.93
675.94
689.74
243.25

15,565.11
-----------

0.00

Y REGISTRO



D FIGUEROA

CLAVE	CONCEPTO	AMPLIACIÓN	REDUCCIÓN
<b>1</b>	<b>REMUNERACIONES AL PERSONAL</b>	<b>75,818.89</b>	
1	REMUNERACIONES AL PERSONAL DE CARACTER PERMANENTE	75,818.89	
3	SUELDOS BASE AL PERSONAL PERMANENTE	75,818.89	
1	Sueldos base al personal permanente	75,818.89	
<b>1</b>	<b>REMUNERACIONES AL PERSONAL</b>		<b>75,818.89</b>
3	REMUNERACIONES ADICIONALES Y ESPECIALES		75,818.89
4	COMPENSACIONES		75,818.89
1	Otras compensaciones		75,818.89
<b>2</b>	<b>MATERIALES Y SUMINISTROS</b>	<b>14,696.57</b>	
1	MATERIALES DE ADMINISTRACION, EMISIÓN DE DOCUMENTOS Y ARTÍCULOS OFICIALES	1,261.39	
2	MATERIALES Y ÚTILES DE IMPRESIÓN Y REPRODUCCIÓN	1,218.00	
1	Materiales y útiles de impresión y reproducción	1,218.00	
4	MATERIALES, ÚTILES Y EQUIPOS MENORES DE TECNOLOGÍAS DE LA INFORMACIÓN Y COMUNICACIONES	43.39	
1	Materiales, útiles y equipos menores de tecnologías de la información y comunicaciones	43.39	
2	ALIMENTOS Y UTENSILIOS	318.67	
1	PRODUCTOS ALIMENTICIOS PARA PERSONAS	318.67	
1	Productos alimenticios para personas	318.67	
6	COMBUSTIBLES, LUBRICANTES Y ADITIVOS	13,116.51	
1	COMBUSTIBLES, LUBRICANTES Y ADITIVOS	13,116.51	
1	Combustibles	13,116.51	
<b>2</b>	<b>MATERIALES Y SUMINISTROS</b>		<b>14,696.57</b>
1	MATERIALES DE ADMINISTRACION, EMISIÓN DE DOCUMENTOS Y ARTÍCULOS OFICIALES		1,580.06
1	MATERIALES DE ADMINISTRACION, EMISIÓN DE DOCUMENTOS Y ARTÍCULOS OFICIALES		1,261.39
1	Materiales, útiles y equipos menores de oficina		1,218.00
1	Materiales, útiles y equipos menores de oficina		43.39
6	MATERIAL DE LIMPIEZA		318.67
1	Material de limpieza		318.67
7	VESTUARIO, BLANCOS, PRENDAS DE PROTECCION Y ARTICULOS DEPORTIVOS		13,116.51
1	VESTUARIO Y UNIFORMES		13,116.51
2	Uniformes		13,116.51
<b>3</b>	<b>SERVICIOS GENERALES</b>	<b>2,336.98</b>	
1	SERVICIOS BASICOS	911.72	
5	TELEFONIA CELULAR	911.72	
1	Telefonía celular	911.72	
2	SERVICIOS DE ARRENDAMIENTO	643.92	
3	ARRENDAMIENTO DE MOBILIARIOS Y EQUIPO DE ADMINISTRACION, EDUCACIONAL Y RECREATIVO	643.92	
1	Arrendamiento de mobiliario y equipo de administración, educacional y recreativo	643.92	
4	SERVICIOS FINANCIEROS, BANCARIOS Y COMERCIALES	597.08	
1	SERVICIOS FINANCIEROS Y BANCARIOS	597.08	



CLAVE	CONCEPTO	AMPLIACIÓN	REDUCCIÓN
1	Servicios financieros y bancarios	597.08	
7	<b>SERVICIOS DE TRASLADO Y VIATICOS</b>	<b>184.26</b>	
5	VIATICOS EN EL PAIS	184.26	
2	Viáticos fuera del estado	184.26	
<b>3</b>	<b>SERVICIOS GENERALES</b>		<b>2,336.98</b>
3	SERVICIOS PROFESIONALES, CIENTIFICOS, TECNICOS Y OTROS SERVICIOS		2,152.72
6	SERVICIOS DE APOYO ADMINISTRATIVO, FOTOCOPIADO E IMPRESIÓN		2,152.72
4	Servicios de impresión y elaboración de materiales informativos		911.72
4	Servicios de impresión y elaboración de materiales informativos		643.92
4	Servicios de impresión y elaboración de materiales informativos		597.08
7	<b>SERVICIOS DE TRASLADO Y VIATICOS</b>		<b>184.26</b>
5	VIATICOS EN EL PAIS		184.26
1	Viáticos dentro del estado		184.26
<b>5</b>	<b>BIENES MUEBLES, INMUEBLES E INTANGIBLES</b>	<b>228,325.11</b>	
1	MOBILIARIO Y EQUIPO DE ADMINISTRACION	228,325.11	
5	EQUIPO DE COMPUTO Y DE TECNOLOGIA DE LA INFORMACION	228,325.11	
1	Equipo de cómputo y de tecnología de la información	228,325.11	
<b>5</b>	<b>BIENES MUEBLES, INMUEBLES E INTANGIBLES</b>		<b>228,325.11</b>
9	ACTIVOS INTANGIBLES		228,325.11
7	LICENCIAS INFORMATICAS E INTELECTUALES		228,325.11
1	Licencias informáticas e intelectuales		228,325.11
<b>TOTAL TRANSFERENCIAS</b>		<b>321,177.55</b>	<b>321,177.55</b>

SUBDIRECTORA DE ADMINISTRACIÓN

C.P. CARMEN FLORES SÁNCHEZ

DIRECTOR DE ADMINISTRACIÓN Y REGISTRO

C.P. ZENÓN DE JESÚS GUERRERO FIGUEROA

DIRECTOR GENERAL

SALVADOR SANDOVAL DALAZUELOS

CLAVE	CONCEPTO	AMPLIACIÓN	REDUCCIÓN
<b>1</b>	<b>REMUNERACIONES AL PERSONAL</b>	<b>87,385.07</b>	
1	REMUNERACIONES AL PERSONAL DE CARACTER PERMANENTE	83,424.97	
3	SUELDOS BASE AL PERSONAL PERMANENTE	83,424.97	
1	Sueldos base al personal permanente	83,424.97	
3	REMUNERACIONES ADICIONALES Y ESPECIALES	3,960.10	
2	PRIMAS DE VACACIONES, DOMINICAL Y GRATIFICACION DE FIN DE AÑO	3,960.10	
1	Prima de vacaciones	762.12	
3	Gratificación de fin de año	3,197.98	
<b>1</b>	<b>REMUNERACIONES AL PERSONAL</b>		<b>87,385.07</b>
3	REMUNERACIONES ADICIONALES Y ESPECIALES		87,385.07
4	COMPENSACIONES		87,385.07
1	Otras compensaciones		83,424.97
1	Otras compensaciones		762.12
1	Otras compensaciones		3,197.98
<b>1</b>	<b>REMUNERACIONES AL PERSONAL</b>	<b>14,368.10</b>	
4	SEGURIDAD SOCIAL	14,368.10	
4	APORTACIONES PARA SEGUROS	14,368.10	
2	Aportaciones Gastos Médicos Mayores	14,368.10	
<b>1</b>	<b>REMUNERACIONES AL PERSONAL</b>		<b>14,368.10</b>
4	SEGURIDAD SOCIAL		14,368.10
4	APORTACIONES PARA SEGUROS		14,368.10
1	Aportaciones para Seguros de vida		14,368.10
<b>2</b>	<b>MATERIALES Y SUMINISTROS</b>	<b>24,308.46</b>	
1	MATERIALES DE ADMINISTRACION, EMISIÓN DE DOCUMENTOS Y ARTÍCULOS OFICIALES	13,277.30	
4	MATERIALES, ÚTILES Y EQUIPOS MENORES DE TECNOLOGÍAS DE LA INFORMACIÓN Y COMUNICACIONES	13,277.30	
1	Materiales, útiles y equipos menores de tecnologías de la información y comunicaciones	13,277.30	
2	ALIMENTOS Y UTENSILIOS	505.67	
1	PRODUCTOS ALIMENTICIOS PARA PERSONAS	505.67	
1	Productos alimenticios para personas	505.67	
6	COMBUSTIBLES, LUBRICANTES Y ADITIVOS	10,525.49	
1	COMBUSTIBLES, LUBRICANTES Y ADITIVOS	10,525.49	
1	Combustibles	10,525.49	
<b>2</b>	<b>MATERIALES Y SUMINISTROS</b>		<b>505.67</b>
1	MATERIALES DE ADMINISTRACION, EMISIÓN DE DOCUMENTOS Y ARTÍCULOS OFICIALES		505.67
6	MATERIAL DE LIMPIEZA		505.67
1	Material de limpieza		505.67
<b>3</b>	<b>SERVICIOS GENERALES</b>		<b>23,802.79</b>
5	SERVICIOS DE INSTALACION, REPARACION, MANTENIMIENTO Y CONSERVACION		7,000.00
5	REPARACION Y MANTENIMIENTO DE EQUIPO DE TRANSPORTE		7,000.00
1	Reparación y mantenimiento de equipo de transporte		7,000.00
9	MATERIALES DE ADMINISTRACION, EMISIÓN DE DOCUMENTOS Y ARTÍCULOS OFICIALES		16,802.79
2	IMPUESTOS Y DERECHOS		3,525.49
1	Impuestos y derechos		3,525.49
8	MATERIALES DE ADMINISTRACION, EMISIÓN DE DOCUMENTOS Y ARTÍCULOS OFICIALES		13,277.30
1	Materiales, útiles y equipos menores de oficina		13,277.30
<b>3</b>	<b>SERVICIOS GENERALES</b>	<b>3,293.10</b>	
1	SERVICIOS BASICOS	1,651.64	

CLAVE	CONCEPTO	AMPLIACIÓN	REDUCCIÓN
1	ENERGIA ELECTRICA	1,063.00	
1	Energía eléctrica	1,063.00	
5	TELEFONIA CELULAR	588.64	
1	Telefonía celular	588.64	
4	SERVICIOS FINANCIEROS, BANCARIOS Y COMERCIALES	717.24	
1	SERVICIOS FINANCIEROS Y BANCARIOS	717.24	
1	Servicios financieros y bancarios	717.24	
7	SERVICIOS DE TRASLADO Y VIATICOS	924.22	
5	VIATICOS EN EL PAIS	924.22	
2	Viáticos fuera del estado	924.22	
3	<b>SERVICIOS GENERALES</b>		3,293.10
3	SERVICIOS PROFESIONALES, CIENTIFICOS, TECNICOS Y OTROS SERVICIOS		1,651.64
6	SERVICIOS DE APOYO ADMINISTRATIVO, FOTOCOPIADO E IMPRESIÓN		1,651.64
2	Servicios de apoyo administrativo		588.64
4	Servicios de impresión y elaboración de materiales informativos		1,063.00
4	SERVICIOS FINANCIEROS, BANCARIOS Y COMERCIALES	717.24	
5	SEGURO DE BIENES PATRIMONIALES	717.24	
1	Seguro de bienes patrimoniales	717.24	
7	SERVICIOS DE TRASLADO Y VIATICOS	924.22	
5	VIATICOS EN EL PAIS	924.22	
1	Viáticos dentro del estado		924.22
<b>TOTAL TRANSFERENCIAS</b>		<b>129,354.73</b>	<b>129,354.73</b>

**ELABORÓ**  
SUBDIRECTORA DE ADMINISTRACIÓN

C.P. CARMEN FLORES SÁNCHEZ

**REVISÓ**  
DIRECTOR DE ADMINISTRACIÓN Y REGISTRO

C.P. ZENÓN DE JESÚS GUERRERO FIGUEROA

**AUTORIZÓ**  
DIRECTOR GENERAL

SALVADOR SANDOVAL PALAZUELOS