

COMISIÓN ESTATAL DE MEJORA REGULATORIA
ESTADO DE SITUACIÓN FINANCIERA
AL 31 DE JULIO DE 2013
(CIFRAS EN PESOS)

ACTIVO

PASIVO

ACTIVO CIRCULANTE

EFFECTIVO Y EQUIVALENTES DE EFFECTIVO		164,277.45
Bancos	164,277.45	
EFFECTIVO O EQUIVALENTES DE EFFECTIVO A RECIBIR		60,513.55
Cuentas por cobrar	-	
Deudores Diversos	15,492.45	
Contribuciones por recuperar	6,912.75	
Seguros pagados por anticipado	38,108.35	
TOTAL DE ACTIVOS CIRCULANTES		\$ 224,791.00

ACTIVO NO CIRCULANTE

BIENES MUEBLES		2,731,920.63
Mobiliario y Equipo de Administración	1,720,091.64	
Equipo de Transporte	408,970.00	
Activos Intangibles	602,858.99	
DEPREC, DETERIORO Y AMORT ACUM DE BIENES		(279,865.97)
Depreciación Acumulada de Bienes Muebles	(279,865.97)	
TOTAL DE ACTIVOS NO CIRCULANTES		\$ 2,452,054.66

TOTAL DE ACTIVOS **\$ 2,676,845.66**

PASIVO CIRCULANTE

CUENTAS POR PAGAR A CORTO PLAZO		126,254.69
Retenciones y Contribuciones	11,234.82	
Otras Cuentas por Pagar a Corto Plazo	115,019.87	
TOTAL DE PASIVO		\$ 126,254.69

PATRIMONIO

PATRIMONIO CONTRIBUIDO		
Bienes Muebles	870,856.23	
PATRIMONIO GENERADO		
Resultado del Ejercicio: ahorro	644,701.87	
Resultados de Ejercicios Anteriores	1,035,032.87	
TOTAL PATRIMONIO		\$ 2,550,590.97

TOTAL DE PASIVO Y PATRIMONIO **\$ 2,676,845.66**

ELABORÓ
SUBDIRECTORA DE ADMINISTRACIÓN

C.P. CARMEN FLORES SÁNCHEZ

REVISÓ
DIRECTOR DE ADMINISTRACIÓN Y REGISTRO

C.P. ZENÓN DE JESÚS GUERRERO FIGUEROA

AUTORIZÓ
DIRECTOR GENERAL

SALVADOR SANDOVAL DALAZUELOS

**COMISIÓN ESTATAL DE MEJORA REGULATORIA
ESTADO DE VARIACIONES EN EL PATRIMONIO
DEL 01 AL 31 DE JULIO DE 2013
(CIFRAS EN PESOS)**

CONCEPTO	PATRIMONIO CONTRIBUIDO	PATRIMONIO GENERADO DE EJERCICIOS ANTERIORES	PATRIMONIO GENERADO DEL EJERCICIO	AJUSTES POR CAMBIOS DE VALOR	TOTAL
PATRIMONIO NETO AL FINAL DEL EJERCICIO ANTERIOR	870,856.23	-			870,856.23
RECTIFICACIONES DE RESULTADOS DE EJERCICIOS ANTERIORES	-	-	-		-
1.- Cambios en Políticas Contables	-	-	-		-
PATRIMONIO NETO INICIAL AJUSTADO DEL EJERCICIO	870,856.23	-	-		870,856.23
VARIACIONES DEL PATRIMONIO NETO DEL EJERCICIO		1,035,032.87	644,701.87		1,679,734.74
1.- Resultado del Ejercicio: Ahorro		1,035,032.87	644,701.87		1,679,734.74
PATRIMONIO NETO AL FINAL DEL EJERCICIO		1,035,032.87	644,701.87		2,550,590.97

ELABORÓ
SUBDIRECTORA DE ADMINISTRACIÓN

C.P. CARMEN FLORES SÁNCHEZ

REVISÓ
DIRECTOR DE ADMINISTRACIÓN Y REGISTRO

C.P. ZENÓN DE JESÚS GUERRERO FIGUEROA

AUTORIZÓ
DIRECTOR GENERAL

SALVADOR SANDOVAL DALAZUELOS

BAJO PROTESTA DE DECIR VERDAD DECLARAMOS QUE LOS ESTADOS FINANCIEROS Y SUS NOTAS, SON RAZONABLEMENTE CORRECTOS Y SON RESPONSABILIDAD DEL EMISOR.



COMISIÓN ESTATAL DE MEJORA REGULATORIA
ESTADO DE FLUJO DE EFECTIVO
DEL 01 DE ENERO AL 31 DE JULIO DEL 2013
 (CIFRAS EN PESOS)

	ENERO	FEBRERO	MARZO	ABRIL	MAYO	JUNIO	JULIO
FLUJOS DE EFECTIVO DE LAS ACTIVIDADES DE OPERACIÓN							
ORIGEN	\$ 298,659.17	\$ 298,659.34	\$ 360,843.81	\$ 396,943.90	\$ 829,521.30	\$ 321,603.50	\$ 753,248.15
TRANSF, ASIGNACIONES, SUBSIDIOS Y OTRAS AYUDAS	298,657.60	298,657.6	360,842.28	396,942.28	439,569.30	321,599.94	205,294.71
TRANSF INTERNAS Y ASIGNACIONES AL SECTOR PÚBLICO ESTATALES	298,657.60	298,657.6	360,842.28	396,942.28	439,569.30	321,599.94	205,294.71
OTROS INGRESOS Y BENEFICIOS	1.57	1.74	1.53	1.62	2.00	3.56	3.44
INGRESOS FINANCIEROS							
OTROS INGRESOS FINANCIEROS	1.57	1.74	1.53	1.62	2.00	3.56	3.44
OTROS INGRESOS	-				389,950.00	-	547,950.00
FIDECOMP					389,950.00		389,950.00
FIFODEPI							158,000.00
APLICACIÓN	\$ 258,227.60	\$ 289,605.93	\$ 311,743.53	\$ 330,562.11	\$ 392,537.56	\$ 391,478.05	\$ 483,871.59
GASTOS DE FUNCIONAMIENTO	258,227.60	289,605.93	311,743.53	330,562.11	392,537.56	391,478.05	483,871.59
SERVICIOS PERSONALES	241,431.71	250,377.36	254,870.75	280,720.12	336,337.45	341,938.48	332,575.00
MATERIALES Y SUMINISTROS	5,587.87	16,096.9	29,068.09	24,286.84	25,008.48	25,157.08	36,929.72
SERVICIOS GENERALES	11,208.02	23,131.67	27,804.69	25,555.15	31,191.63	24,382.49	114,366.87
FLUJOS NETOS DE EFECTIVO DE LAS ACTIVIDADES DE OPERACIÓN	\$ 40,431.57	\$ 9,053.41	\$ 49,100.28	\$ 66,381.79	\$ 436,983.74	-\$ 69,874.55	\$ 269,376.56
FLUJOS DE EFECTIVO DE LAS ACTIVIDADES DE INVERSIÓN							
ORIGEN	-						
TRANSFERENCIAS INTERNAS Y ASIGNACIONES AL SECTOR PÚBLICO	-						
APLICACIÓN	-					(388,925.00)	(386,555.00)
BIENES INMUEBLES Y MUEBLES						(388,925.00)	- 386,555.00
FLUJOS NETOS DE EFECTIVO DE LAS ACTIVIDADES DE INVERSIÓN	-					(388,925.00)	(386,555.00)
AUMENTOS DE ACTIVOS	362.38	(81,132.19)	(34,575.83)	10,726.38	603.40	417.86	89.86
DEUDORES DIVERSOS	-	-	2,500.00	11,500.00	511.02	328.00	0
CUENTAS POR COBRAR	-	-81,494.57	(37,438.21)				
CONTRIBUCIONES POR RECUPERAR	362.38	362.38	362.38	(773.62)	92.38	89.86	89.86
DEPOSITOS EN GARANTIA							
DISMINUCIÓN DE PASIVOS	(95,674.91)	121,925.57	118,028.55	1,611.26	3,796.10	27,878.51	(66,937.93)
SERVICIOS PERSONALES POR PAGAR	349,429.57						
PROVEEDORES POR PAGAR A CORTO PLAZO	(403,824.10)	127,910.95	107,515.44	2,646.89	-	-	62,334.59
RETENCIONES Y CONTRIBUCIONES POR PAGAR A CORTO PLAZO	(41,280.38)	-5985.38	10,513.11	(1,035.63)	3,796.10	27,878.51	- 4,603.34
OTRAS CUENTAS POR PAGAR A CORTO PLAZO							
AUMENTOS DE PATRIMONIO							
BAJA DE ACTIVOS							
FLUJOS NETOS DE AUMENTO DE ACTIVOS, PATRIMONIO Y DISMINUCIÓN DE PASIVOS	95,312.53	(40,793.38)	(83,452.72)	(12,337.64)	(4,399.50)	(28,296.37)	66,848.07
INCREMENTO NETO EN EL EFECTIVO Y EQUIVALENTES AL EFECTIVO	135,744.10	(31,739.97)	(34,352.44)	54,044.15	432,584.24	(487,095.92)	(50,330.37)
EFECTIVO Y EQUIVALENTES AL EFECTIVO AL INICIO DEL EJERCICIO	145,423.66	281,167.76	249,427.79	215,075.35	269,119.50	701,703.74	214,607.82
EFECTIVO Y EQUIVALENTES AL EFECTIVO AL FINAL DEL EJERCICIO	\$ 281,167.76	249,427.79	215,075.35	269,119.50	701,703.74	214,607.82	164,277.45

ELABORÓ
 SUBDIRECTORA DE ADMINISTRACIÓN

 C.P. CARMEN FLORES SÁNCHEZ

REVISÓ
 DIRECTOR DE ADMINISTRACIÓN Y REGISTRO

 C.P. ZENÓN DE JESÚS GUERRERO FIGUEROA

AUTORIZÓ
 DIRECTOR GENERAL

 SALVADOR SÁNCHEZ MORELOS

COMISIÓN ESTATAL DE MEJORA REGULATORIA
ESTADO ANALÍTICO DEL ACTIVO
DEL 01 AL 31 DE JULIO DE 2013
(CIFRAS EN PESOS)

SALDO DEL ACTIVO NETO	SALDO INICIAL	CARGOS DEL PERIODO	ABONOS DEL PERIODO	SALDO FINAL	FLUJO DEL PERIODO
ACTIVO CIRCULANTE	684,631.73	807,608.01	857,848.52	596,282.87	113,440.51
Efectivo y Equivalentes	214,607.82	780,248.15	830,578.52	164,277.45	113,530.37
Efectivo	4,500.00	0.00	0.00	4,500.00	0.00
Fondo Fijo	4,500.00	0.00	0.00	4,500.00	0.00
Bancos	210,107.82	780,248.15	830,578.52	159,777.45	113,530.37
Banamex 107 8135928	0.00	0.00	0.00	0.00	0.00
Banco IXE 1476743-0	0.00	0.00	0.00	0.00	0.00
Bancomer 188277168 CEMER	209,081.52	232,296.95	349,223.52	92,154.95	116,926.57
Bancomer 0193152626 MUNICIPIOS	1,026.30	389,951.20	386,555.00	4,422.50	-3,396.20
Bancomer 0193592820 FIFODEPI	0.00	158,000.00	94,800.00	63,200.00	-63,200.00
Derechos a recibir Efectivo o Equivalent	470,023.91	27,359.86	27,270.00	432,005.42	-89.86
Deudores Diversos	425,092.67	27,000.00	27,000.00	425,092.67	0.00
Cuentas por cobrar a corto plazo	409,600.22	0.00	0.00	409,600.22	0.00
Salvador Sandoval Palazuelos	14,130.00	0.00	0.00	14,130.00	0.00
Zenón de Jesús Guerrero Figueroa	292.73	27,000.00	27,000.00	292.73	0.00
Carmen Flores Sánchez	741.72	0.00	0.00	741.72	0.00
Darvin Rodríguez Weber	0.00	0.00	0.00	0.00	0.00
Nancy Arroyo Bahena	0.00	0.00	0.00	0.00	0.00
Vettoretti Impresiones S.A.	0.00	0.00	0.00	0.00	0.00
Paulino Lugo Rabadán	328.00	0.00	0.00	328.00	0.00
Jonathan Fernando Ortiz	0.00	0.00	0.00	0.00	0.00
José Guillermo Álvarez Martínez	0.00	0.00	0.00	0.00	0.00
Depositos en Garantía	0.00	0.00	0.00	0.00	0.00
Nancy Arroyo Bahena	0.00	0.00	0.00	0.00	0.00
Contribuciones por Recuperar a Corto Plazo	44,931.24	359.86	270.00	6,912.75	-89.86
Subsidio para el Empleo	6,822.89	359.86	270.00	6,912.75	-89.86
Seguros pagados por anticipado	38,108.35				
ACTIVO NO CIRCULANTE	2,096,099.33	471,995.00	116,039.67	2,452,054.66	-386,555.00
Bienes Muebles	2,096,099.33	471,995.00	116,039.67	2,452,054.66	-386,555.00
Mobiliario y Equipo de Administración	1,333,536.64	471,995.00	85,440.00	1,720,091.64	-386,555.00
Mobiliario y Equipo de Administración	268,913.25	0.00	85,440.00	183,473.25	85,440.00
Equipo de Cómputo y Tecnologías	1,064,623.39	471,995.00	0.00	1,536,618.39	-471,995.00
Otros Mobiliarios y Equipos	408,970.00	0.00	0.00	408,970.00	0.00
Equipo de Transporte	408,970.00	0.00	0.00	408,970.00	0.00
Vehículos y Equipo de Transporte	408,970.00	0.00	0.00	408,970.00	0.00
Activos intangibles	602,858.99	0.00	0.00	602,858.99	0.00
Licencias	602,858.99	0.00	0.00	602,858.99	0.00
Depreciaciones, Deterioro	-249,266.30	0.00	30,599.67	-169,620.79	-79,645.51
Depreciación Acumulada de Equipo de Cómputo	-148,092.69	0.00	21,528.10	-169,620.79	21,384.77
Mobiliario y equipo de Administración	-1,771.66	-	143.33	-1,914.99	21,384.77
Equipo de cómputo y tecnologías de la	-146,321.03	-	21,384.77	-167,705.80	21,384.77
Amortización Acumulada de Activos	-101,173.61	-	9,071.57	-110,245.18	9,071.57
Amortización de licencias	-101,173.61	-	9,071.57	-110,245.18	9,071.57
TOTAL ACTIVO	2,780,731.06	1,279,603.01	973,888.19	3,048,337.53	-273,114.49

ELABORÓ
SUBDIRECTORA DE ADMINISTRACIÓN

C.P. CARMEN FLORES SÁNCHEZ

REVISÓ
DIRECTOR DE ADMINISTRACIÓN Y REGISTRO

C.P. ZENÓN DE JESÚS GUERRERO FIGUEROA

AUTORIZÓ
DIRECTOR GENERAL

SALVADOR SANDOVAL PALAZUELOS

BAJO PROTESTA DE DECIR VERDAD DECLARAMOS QUE LOS ESTADOS FINANCIEROS Y SUS NOTAS, SON RAZONABLEMENTE CORRECTOS Y SON RESPONSABILIDAD DEL EMISOR.

COMISIÓN ESTATAL DE MEJORA REGULATORIA
ESTADO DE ACTIVIDADES
DEL 01 DE ENERO AL 31 DE JULIO DE 2013

(CIFRAS EN PESOS)

	ENERO	FEBRERO	MARZO	ABRIL	MAYO	JUNIO	JULIO	ACUMULADO
INGRESOS								
Transferencias, asignaciones, subsidios y otras ayudas	298,657.60	298,657.60	360,842.28	396,942.28	439,569.30	321,599.94	205,294.71	2,321,563.71
Transferencias internas y asignaciones al sector público	298,657.60	298,657.60	360,842.28	396,942.28	439,569.30	321,599.94	205,294.71	2,321,563.71
Estatales	298,657.60	298,657.60	360,842.28	396,942.28	439,569.30	321,599.94	205,294.71	2,321,563.71
Otros Ingresos y Beneficios	1.57	1.74	1.53	1.62	2.00	3.56	3.44	15.46
Ingresos Financieros	1.57	1.74	1.53	1.62	2.00	3.56	3.44	15.46
Otros Ingresos Financieros	1.57	1.74	1.53	1.62	2.00	3.56	3.44	15.46
Otros Ingresos	-				389,950.00	-	547,950.00	937,900.00
Otros Ingresos FIDECOMP	-				389,950.00		389,950.00	779,900.00
Otros Ingresos FIFODEPI							158,000.00	
TOTAL DE INGRESOS	\$ 298,659.17	\$ 298,659.34	\$ 360,843.81	\$ 396,943.90	\$ 829,521.30	\$ 321,603.50	\$ 753,248.15	3,259,479.17
GASTOS Y OTRAS PERDIDAS								
Gastos de Funcionamiento	258,227.60	289,605.93	311,743.53	330,562.11	392,537.56	391,478.05	483,871.59	2,458,026.37
Servicios Personales	241,431.71	250,377.36	254,870.75	280,720.12	336,337.45	341,938.48	332,575.00	2,038,250.87
Materiales y Suministros	5,587.87	16,096.90	29,068.09	24,286.84	25,008.48	25,157.08	36,929.72	162,134.98
Servicios Generales	11,208.02	23,131.67	27,804.69	25,555.15	31,191.63	24,382.49	114,366.87	257,640.52
Bienes Muebles, Inmuebles e Intangibles								
Otros Gastos y Pérdidas Extraordinarias	20,868.71	20,868.71	20,868.71	20,868.71	20,868.71	20,868.71	31,538.67	156,750.93
Estimaciones, Depreciaciones, Deterioros, Obsolescencias, Amortiz y Provisi	20,868.71	20,868.71	20,868.71	20,868.71	20,868.71	20,868.71	31,538.67	156,750.93
TOTAL DE GASTOS Y OTRAS PÉRDIDAS	\$ 279,096.31	\$ 310,474.64	\$ 332,612.24	\$ 351,430.82	\$ 413,406.27	\$ 412,346.76	\$ 515,410.26	2,614,777.30
RESULTADO NETO DEL EJERCICIO	\$ 19,562.86	-\$ 11,815.30	\$ 28,231.57	\$ 45,513.08	\$ 416,115.03	-\$ 90,743.26	\$ 237,837.89	\$ 644,701.87

ELABORÓ
SUBDIRECTORA DE ADMINISTRACIÓN

C.P. CARMEN FLORES SÁNCHEZ

REVISÓ
DIRECTOR DE ADMINISTRACIÓN Y REGISTRO

C.P. ZENÓN DE JESÚS GUERRERO FIGUEROA

AUTORIZÓ
DIRECTOR GENERAL

SALVADOR SAMPOL VALZUELOS

BAJO PROTESTA DE DECIR VERDAD DECLARAMOS QUE LOS ESTADOS FINANCIEROS Y SUS NOTAS, SON RAZONABLEMENTE CORRECTOS Y SON RESPONSABILIDAD DEL EMISOR.

COMISIÓN ESTATAL DE MEJORA REGULATORIA
ESTADO ANALÍTICO DE INGRESOS PRESUPUESTARIOS
DEL 1 AL 31 DE JULIO DE 2013
(CIFRAS EN PESOS)

FUENTE DE INGRESO	ESTIMACIÓN MENSUAL	MODIFICADO	DEVENGADO	RECAUDADO	AVANCE DE RECAUDACIÓN /ESTIMACIÓN
PARTIC, APORT, TRANSF, ASIGN, SUBSID Y OTRAS AYUDAS	360,842.28	360,842.28	205,294.71	205,294.71	56.89%
TRANSF INTERNAS Y ASIGNACIONES AL SECTOR PÚBLICO	360,842.28	360,842.28	205,294.71	205,294.71	56.89%
ESTATALES	360,842.28	360,842.28	205,294.71	205,294.71	56.89%
ESTATALES AÑOS ANTERIORES	-	-		-	0.00%
OTROS INGRESOS Y BENEFICIOS	-	-	3.44	3.44	100.00%
OTROS INGRESOS FINANCIEROS			3.44	3.44	100.00%
OROS INGRESOS	158,000.00	158,000.00	547,950.00	547,950.00	100.00%
OTROS INGRESOS	158,000.00	158,000.00	547,950.00	547,950.00	100.00%
TOTAL	518,842.28	518,842.28	753,248.15	753,248.15	145.18%

ELABORÓ
SUBDIRECTORA DE ADMINISTRACIÓN



C.P. CARMEN FLORES SÁNCHEZ

REVISÓ
DIRECTOR DE ADMINISTRACIÓN Y REGISTRO



C.P. ZENÓN DE JESÚS GUERRERO FIGUEROA

AUTORIZÓ
DIRECTOR GENERAL



SALVADOR SANDOVAL DALAZUELOS

BAJO PROTESTA DE DECIR VERDAD DECLARAMOS QUE LOS ESTADOS FINANCIEROS Y SUS NOTAS, SON RAZONABLEMENTE CORRECTOS Y SON RESPONSABILIDAD DEL EMISOR.

COMISIÓN ESTATAL DE MEJORA REGULATORIA
ESTADO DEL EJERCICIO DEL PRESUPUESTO 2013
AL 31 DE JULIO DE 2013
(CIFRAS EN PESOS)

	CONCEPTO	PRESUPUES												
		PRESUPUESTO POR EJERCER JUNIO	PRESUPUESTO DE EGRESOS APROBADO JULIO	AMPLIACIONES /REDUCCIONES	PRESUPUESTO VIGENTE	COMPROMETIDO	PRESUPUESTO DISPONIBLE PARA COMPROMETER	DEVENGADO	COMPROMETIDO NO DEVENGADO	PRESUPUESTO SIN DEVENGAR	EJERCIDO	PAGADO	CUENTAS POR PAGAR (DEUDA)	PRESUPUESTO POR EJERCER
	TOTAL 1000, 2000, 3000 y 5000	550,302.00	533,104.71	0.00	1,083,406.71	866,113.02	217,293.69	866,113.02	0.00	217,293.69	866,113.02	866,113.02	0.00	217,293.69
1-0-0-0	REMUNERACIONES AL PERSONAL	83,797.83	318,820.03	0.00	402,617.86	327,322.43	75,295.43	327,322.43	0.00	75,295.43	327,322.43	327,322.43	0.00	75,295.43
1-1-0-0	REMUNERACIONES AL PERSONAL DE CARACTER PERMANENTE	108.38	100,944.44	0.00	101,052.82	100,435.03	617.79	100,435.03	0.00	617.79	100,435.03	100,435.03	0.00	617.79
1-1-3-0	SUELDOS BASE AL PERSONAL PERMANENTE	108.38	100,944.44	0.00	101,052.82	100,435.03	617.79	100,435.03	0.00	617.79	100,435.03	100,435.03	0.00	617.79
1-1-3-1	Sueldos base al personal permanente	108.38	100,944.44	0.00	101,052.82	100,435.03	617.79	100,435.03	0.00	617.79	100,435.03	100,435.03	0.00	617.79
1-3-0-0	REMUNERACIONES ADICIONALES Y ESPECIALES	6,207.33	161,720.32	0.00	167,927.65	160,723.58	7,204.07	160,723.58	0.00	7,204.07	160,723.58	160,723.58	0.00	7,204.07
1-3-2-0	PRIMAS DE VACACIONES, DOMINICAL Y GRATIFICACION DE FIN DE AÑO	0.00	20,162.46	2,170.89	22,333.35	21,149.43	1,183.92	21,149.43	0.00	1,183.92	21,149.43	21,149.43	0.00	1,183.92
1-3-2-1	Prima de vacaciones	0.00	20,162.46	0.00	20,162.46	18,978.54	1,183.92	18,978.54	0.00	1,183.92	18,978.54	18,978.54	0.00	1,183.92
1-3-2-3	Gratificación de fin de año	0.00	0.00	2,170.89	2,170.89	2,170.89	0.00	2,170.89	0.00	0.00	2,170.89	2,170.89	0.00	0.00
1-3-4-0	COMPENSACIONES	6,207.33	141,557.86	-2,170.89	145,594.30	139,574.15	6,020.15	139,574.15	0.00	6,020.15	139,574.15	139,574.15	0.00	6,020.15
1-3-4-1	Otras compensaciones	6,207.33	141,557.86	-2,170.89	145,594.30	139,574.15	6,020.15	139,574.15	0.00	6,020.15	139,574.15	139,574.15	0.00	6,020.15
1-4-0-0	SEGURIDAD SOCIAL	77,479.60	55,792.89	0.00	133,272.49	65,803.96	67,468.53	65,803.96	0.00	67,468.53	65,803.96	65,803.96	0.00	67,468.53
1-4-1-0	APORTACIONES DE SEGURIDAD SOCIAL	56,364.72	43,357.52	0.00	99,722.24	57,663.86	42,058.38	57,663.86	0.00	42,058.38	57,663.86	57,663.86	0.00	42,058.38
1-4-1-1	Cuotas al IMSS	56,364.72	43,357.52	0.00	99,722.24	57,663.86	42,058.38	57,663.86	0.00	42,058.38	57,663.86	57,663.86	0.00	42,058.38
1-4-2-0	APORTACIONES A FONDOS DE VIVIENDA	663.34	9,026.78	0.00	9,690.12	8,140.10	1,550.02	8,140.10	0.00	1,550.02	8,140.10	8,140.10	0.00	1,550.02
1-4-2-2	ICTSGEM	663.34	9,026.78	0.00	9,690.12	8,140.10	1,550.02	8,140.10	0.00	1,550.02	8,140.10	8,140.10	0.00	1,550.02
1-4-4-0	APORTACIONES PARA SEGUROS	20,451.54	3,408.59	0.00	23,860.13	0.00	23,860.13	0.00	0.00	23,860.13	0.00	0.00	0.00	23,860.13
1-4-4-1	Aportaciones para Seguros de vida	20,451.54	3,408.59	0.00	23,860.13	0.00	23,860.13	0.00	0.00	23,860.13	0.00	0.00	0.00	23,860.13
1-5-0-0	OTRAS PRESTACIONES SOCIALES Y ECONOMICAS	2.52	362.38	0.00	364.90	359.86	5.04	359.86	0.00	5.04	359.86	359.86	0.00	5.04
1-5-9-0	OTRAS PRESTACIONES SOCIALES Y ECONOMICAS	2.52	362.38	0.00	364.90	359.86	5.04	359.86	0.00	5.04	359.86	359.86	0.00	5.04
1-5-9-7	Bonificación Fiscal / Subsidio para el Empleo	2.52	362.38	0.00	364.90	359.86	5.04	359.86	0.00	5.04	359.86	359.86	0.00	5.04
2-0-0-0	MATERIALES Y SUMINISTROS	7,899.34	16,693.76	10,867.15	35,460.25	35,262.32	197.93	35,262.32	0.00	197.93	35,262.32	35,262.32	0.00	197.93
2-1-0-0	MATERIALES DE ADMINISTRACION, EMISIÓN DE DOCUMENTOS Y ARTÍCULOS OFICIALES	1,343.09	6,449.23	16,085.24	23,877.56	23,877.56	0.00	23,877.56	0.00	0.00	23,877.56	23,877.56	0.00	0.00
2-1-1-0	MATERIALES DE ADMINISTRACION, EMISIÓN DE DOCUMENTOS Y ARTÍCULOS OFICIALES	58.39	2,509.05	4,071.78	6,639.22	6,639.22	0.00	6,639.22	0.00	0.00	6,639.22	6,639.22	0.00	0.00
2-1-1-1	Materiales, útiles y equipos menores de oficina	58.39	2,509.05	4,071.78	6,639.22	6,639.22	0.00	6,639.22	0.00	0.00	6,639.22	6,639.22	0.00	0.00
2-1-2-0	MATERIALES Y UTILES DE IMPRESIÓN Y REPRODUCCIÓN	0.00	0.00	0.00	0.00	0.00	0.00	0.00	0.00	0.00	0.00	0.00	0.00	0.00
2-1-2-1	Materiales y útiles de impresión y reproducción	0.00	0.00	0.00	0.00	0.00	0.00	0.00	0.00	0.00	0.00	0.00	0.00	0.00
2-1-4-0	MATERIALES, ÚTILES Y EQUIPOS MENORES DE TECNOLOGÍAS DE LA INFORMACIÓN Y COMUNICACIONES	0.00	2,873.61	10,658.39	13,532.00	13,532.00	0.00	13,532.00	0.00	0.00	13,532.00	13,532.00	0.00	0.00
2-1-4-1	Materiales, útiles y equipos menores de tecnologías de la información y comunicaciones	0.00	2,873.61	10,658.39	13,532.00	13,532.00	0.00	13,532.00	0.00	0.00	13,532.00	13,532.00	0.00	0.00
2-1-5-0	MATERIAL IMPRESO E INFORMACIÓN DIGITAL	0.00	0.00	0.00	0.00	0.00	0.00	0.00	0.00	0.00	0.00	0.00	0.00	0.00
2-1-5-1	Material impreso e información digital	0.00	0.00	0.00	0.00	0.00	0.00	0.00	0.00	0.00	0.00	0.00	0.00	0.00
2-1-6-0	MATERIAL DE LIMPIEZA	1,284.70	1,066.57	1,355.07	3,706.34	3,706.34	0.00	3,706.34	0.00	0.00	3,706.34	3,706.34	0.00	0.00
2-1-6-1	Material de limpieza	1,284.70	1,066.57	1,355.07	3,706.34	3,706.34	0.00	3,706.34	0.00	0.00	3,706.34	3,706.34	0.00	0.00
2-2-0-0	ALIMENTOS Y UTENSILIOS	0.00	491.19	1,015.41	1,506.60	1,506.60	0.00	1,506.60	0.00	0.00	1,506.60	1,506.60	0.00	0.00
2-2-1-0	PRODUCTOS ALIMENTICIOS PARA PERSONAS	0.00	491.19	1,015.41	1,506.60	1,506.60	0.00	1,506.60	0.00	0.00	1,506.60	1,506.60	0.00	0.00
2-2-1-1	Productos alimenticios para personas	0.00	491.19	1,015.41	1,506.60	1,506.60	0.00	1,506.60	0.00	0.00	1,506.60	1,506.60	0.00	0.00
2-2-1-2	Alimentación en Programas Institucionales	0.00	0.00	0.00	0.00	0.00	0.00	0.00	0.00	0.00	0.00	0.00	0.00	0.00
2-2-2-0	PRODUCTOS ALIMENTICIOS PARA ANIMALES	0.00	0.00	0.00	0.00	0.00	0.00	0.00	0.00	0.00	0.00	0.00	0.00	0.00
2-2-2-1	Productos alimenticios para animales	0.00	0.00	0.00	0.00	0.00	0.00	0.00	0.00	0.00	0.00	0.00	0.00	0.00
2-2-3-0	UTENSILIOS PARA EL SERVICIO DE ALIMENTACIÓN	0.00	0.00	0.00	0.00	0.00	0.00	0.00	0.00	0.00	0.00	0.00	0.00	0.00
2-2-3-1	Utensilios para el servicio de alimentación	0.00	0.00	0.00	0.00	0.00	0.00	0.00	0.00	0.00	0.00	0.00	0.00	0.00
2-4-0-0	MATERIALES Y ARTICULOS DE CONSTRUCCION Y DE REPARACION Y MANTENIMIENTO	0.00	0.00	297.00	297.00	297.00	0.00	297.00	0.00	0.00	297.00	297.00	0.00	0.00
2-4-6-0	MATERIAL ELÉCTRICO Y ELECTRÓNICO	0.00	0.00	297.00	297.00	297.00	0.00	297.00	0.00	0.00	297.00	297.00	0.00	0.00
2-4-6-1	Material eléctrico	0.00	0.00	297.00	297.00	297.00	0.00	297.00	0.00	0.00	297.00	297.00	0.00	0.00
2-4-9-0	OTROS MATERIALES Y ARTICULOS DE CONSTRUCCION Y REPARACION	0.00	0.00	0.00	0.00	0.00	0.00	0.00	0.00	0.00	0.00	0.00	0.00	0.00
2-4-9-1	Otros materiales y artículos de construcción y reparación	0.00	0.00	0.00	0.00	0.00	0.00	0.00	0.00	0.00	0.00	0.00	0.00	0.00
2-6-0-0	COMBUSTIBLES, LUBRICANTES Y ADITIVOS	262.15	8,970.00	161.76	9,393.91	9,382.16	11.75	9,382.16	0.00	11.75	9,382.16	9,382.16	0.00	11.75
2-6-1-0	COMBUSTIBLES, LUBRICANTES Y ADITIVOS	262.15	8,970.00	161.76	9,393.91	9,382.16	11.75	9,382.16	0.00	11.75	9,382.16	9,382.16	0.00	11.75
2-6-1-1	Combustibles	0.00	8,850.00	161.76	9,011.76	9,011.76	0.00	9,011.76	0.00	0.00	9,011.76	9,011.76	0.00	0.00
2-6-1-2	Lubricantes y aditivos	262.15	120.00	0.00	382.15	370.40	11.75	370.40	0.00	11.75	370.40	370.40	0.00	11.75

COMISIÓN ESTATAL DE MEJORA REGULATORIA
ESTADO DEL EJERCICIO DEL PRESUPUESTO 2013
AL 31 DE JULIO DE 2013
(CIFRAS EN PESOS)

	CONCEPTO	PRESUPUESTO												
		PRESUPUESTO POR EJERCER JUNIO	PRESUPUESTO DE EGRESOS APROBADO JULIO	AMPLIACIONES /REDUCCIONES	PRESUPUESTO VIGENTE	COMPROMETIDO	PRESUPUESTO DISPONIBLE PARA COMPROMETER	DEVENGADO	COMPROMETIDO NO DEVENGADO	PRESUPUESTO SIN DEVENGAR	EJERCIDO	PAGADO	CUENTAS POR PAGAR (DEUDA)	PRESUPUESTO POR EJERCER
2-7-0-0	VESTUARIO, BLANCOS, PRENDAS DE PROTECCION Y ARTICULOS DEPORTIVOS	0.00	0.00	0.00	0.00	0.00	0.00	0.00	0.00	0.00	0.00	0.00	0.00	0.00
2-7-1-0	VESTUARIO Y UNIFORMES	0.00	0.00	0.00	0.00	0.00	0.00	0.00	0.00	0.00	0.00	0.00	0.00	0.00
2-7-1-2	Uniformes	0.00	0.00	0.00	0.00	0.00	0.00	0.00	0.00	0.00	0.00	0.00	0.00	0.00
2-9-0-0	HERRAMIENTAS, REFACCIONES Y ACCESORIOS MENORES	6,294.10	783.34	-6,692.26	385.18	199.00	186.18	199.00	0.00	186.18	199.00	199.00	0.00	186.18
2-9-1-0	HERRAMIENTAS MENORES	0.00	0.00	36.00	36.00	36.00	0.00	36.00	0.00	0.00	36.00	36.00	0.00	0.00
2-9-1-1	Herramientas menores	0.00	0.00	36.00	36.00	36.00	0.00	36.00	0.00	0.00	36.00	36.00	0.00	0.00
2-9-2-0	REFACCIONES Y ACCESORIOS MENORES DE EDIFICIOS	195.54	166.67	-297.00	65.21	0.00	65.21	0.00	0.00	65.21	0.00	0.00	0.00	65.21
2-9-2-1	Refacciones y accesorios menores de edificios	195.54	166.67	-297.00	65.21	0.00	65.21	0.00	0.00	65.21	0.00	0.00	0.00	65.21
2-9-3-0	REFACCIONES Y ACCESORIOS MENORES DE MOBILIARIO Y EQUIPO DE ADMINISTRACION, EDUCACIONAL Y RECREATIVO	0.00	0.00	47.00	47.00	47.00	0.00	47.00	0.00	0.00	47.00	47.00	0.00	0.00
2-9-3-1	Refacciones y accesorios menores de mobiliario y equipo de administración, educacional y recreativo	0.00	0.00	47.00	47.00	47.00	0.00	47.00	0.00	0.00	47.00	47.00	0.00	0.00
2-9-4-0	REFACCIONES Y ACCESORIOS MENORES DE EQUIPO DE COMPUTO Y TECNOLOGIAS DE LA INFORMACION	0.00	200.00	-200.00	0.00	0.00	0.00	0.00	0.00	0.00	0.00	0.00	0.00	0.00
2-9-4-1	Refacciones y accesorios menores de equipo de computo y tecnologías de la información	0.00	200.00	-200.00	0.00	0.00	0.00	0.00	0.00	0.00	0.00	0.00	0.00	0.00
2-9-6-0	REFACCIONES Y ACCESORIOS MENORES DE EQUIPO DE TRANSPORTE	6,098.56	416.67	-6,278.26	236.97	116.00	120.97	116.00	0.00	120.97	116.00	116.00	0.00	120.97
2-9-6-1	Refacciones y accesorios	1,224.24	416.67	-1,407.78	233.13	116.00	117.13	116.00	0.00	117.13	116.00	116.00	0.00	117.13
2-9-6-2	Llantas y cámaras	4,874.32	0.00	-4,870.48	3.84	0.00	3.84	0.00	0.00	3.84	0.00	0.00	0.00	3.84
3-0-0-0	SERVICIOS GENERALES	67,629.83	197,590.92	-11,806.15	253,414.60	116,034.27	137,380.33	116,034.27	0.00	137,380.33	116,034.27	116,034.27	0.00	137,380.33
3-1-0-0	SERVICIOS BASICOS	17,047.06	12,781.17	-2,208.76	27,619.47	14,709.95	12,909.52	14,709.95	0.00	12,909.52	14,709.95	14,709.95	0.00	12,909.52
3-1-1-0	ENERGIA ELECTRICA	7,321.27	3,303.67	-2,000.00	8,624.94	5,920.00	2,704.94	5,920.00	0.00	2,704.94	5,920.00	5,920.00	0.00	2,704.94
3-1-1-1	Energía eléctrica	7,321.27	3,303.67	-2,000.00	8,624.94	5,920.00	2,704.94	5,920.00	0.00	2,704.94	5,920.00	5,920.00	0.00	2,704.94
3-1-3-0	AGUA	347.00	180.00	0.00	527.00	0.00	527.00	0.00	0.00	527.00	0.00	0.00	0.00	527.00
3-1-3-1	Agua	347.00	180.00	0.00	527.00	0.00	527.00	0.00	0.00	527.00	0.00	0.00	0.00	527.00
3-1-4-0	TELEFONIA TRADICIONAL	4,630.67	4,400.00	0.00	9,030.67	4,213.00	4,817.67	4,213.00	0.00	4,817.67	4,213.00	4,213.00	0.00	4,817.67
3-1-4-1	Telefonía tradicional	4,630.67	4,400.00	0.00	9,030.67	4,213.00	4,817.67	4,213.00	0.00	4,817.67	4,213.00	4,213.00	0.00	4,817.67
3-1-5-0	TELEFONIA CELULAR	4,343.12	4,830.00	0.00	9,173.12	4,576.95	4,596.17	4,576.95	0.00	4,596.17	4,576.95	4,576.95	0.00	4,596.17
3-1-5-1	Telefonía celular	4,343.12	4,830.00	0.00	9,173.12	4,576.95	4,596.17	4,576.95	0.00	4,596.17	4,576.95	4,576.95	0.00	4,596.17
3-1-7-0	SERVICIOS DE ACCESO DE INTERNET, REDES Y PROCESAMIENTO DE INFORMACION	0.00	0.00	0.00	0.00	0.00	0.00	0.00	0.00	0.00	0.00	0.00	0.00	0.00
3-1-7-1	Servicios de acceso de Internet, redes y procesamiento de información	0.00	0.00	0.00	0.00	0.00	0.00	0.00	0.00	0.00	0.00	0.00	0.00	0.00
3-1-8-0	SERVICIOS POSTAL Y TELEGRAFICO	405.00	67.50	-208.76	263.74	0.00	263.74	0.00	0.00	263.74	0.00	0.00	0.00	263.74
3-1-8-1	Servicio postal	405.00	67.50	-208.76	263.74	0.00	263.74	0.00	0.00	263.74	0.00	0.00	0.00	263.74
3-2-0-0	SERVICIOS DE ARRENDAMIENTO	2,997.91	5,164.00	-2,607.64	5,554.27	1,667.40	3,886.87	1,667.40	0.00	3,886.87	1,667.40	1,667.40	0.00	3,886.87
3-2-2-0	ARRENDAMIENTO DE EDIFICIOS	0.00	0.00	0.00	0.00	0.00	0.00	0.00	0.00	0.00	0.00	0.00	0.00	0.00
3-2-2-1	Arrendamiento de edificios	0.00	0.00	0.00	0.00	0.00	0.00	0.00	0.00	0.00	0.00	0.00	0.00	0.00
3-2-3-0	ARRENDAMIENTO DE MOBILIARIOS Y EQUIPO DE ADMINISTRACION, EDUCACIONAL Y RECREATIVO	677.91	2,844.00	0.00	3,521.91	1,667.40	1,854.51	1,667.40	0.00	1,854.51	1,667.40	1,667.40	0.00	1,854.51
3-2-3-1	Arrendamiento de mobiliario y equipo de administración, educacional y recreativo	677.91	2,844.00	0.00	3,521.91	1,667.40	1,854.51	1,667.40	0.00	1,854.51	1,667.40	1,667.40	0.00	1,854.51
3-2-9-0	OTROS ARRENDAMIENTOS	2,320.00	2,320.00	-2,607.64	2,032.36	0.00	2,032.36	0.00	0.00	2,032.36	0.00	0.00	0.00	2,032.36
3-2-9-1	Otros arrendamientos	2,320.00	2,320.00	-2,607.64	2,032.36	0.00	2,032.36	0.00	0.00	2,032.36	0.00	0.00	0.00	2,032.36
3-3-0-0	SERVICIOS PROFESIONALES, CIENTIFICOS, TECNICOS Y OTROS SERVICIOS	43,236.38	158,950.00	0.00	202,186.38	94,800.00	107,386.38	94,800.00	0.00	107,386.38	94,800.00	94,800.00	0.00	107,386.38
3-3-1-0	SERVICIOS LEGALES, DE CONTABILIDAD, AUDITORIA Y RELACIONADOS	40,000.00	0.00	0.00	40,000.00	0.00	40,000.00	0.00	0.00	40,000.00	0.00	0.00	0.00	40,000.00
3-3-1-1	Servicios legales, de contabilidad, auditoría y relacionados	40,000.00	0.00	0.00	40,000.00	0.00	40,000.00	0.00	0.00	40,000.00	0.00	0.00	0.00	40,000.00
3-3-4-0	SERVICIOS DE CAPACITACION	0.00	158,000.00	0.00	158,000.00	94,800.00	63,200.00	94,800.00	0.00	63,200.00	94,800.00	94,800.00	0.00	63,200.00
3-3-4-1	Servicios de capacitación	0.00	158,000.00	0.00	158,000.00	94,800.00	63,200.00	94,800.00	0.00	63,200.00	94,800.00	94,800.00	0.00	63,200.00
3-3-6-0	SERVICIOS DE APOYO ADMINISTRATIVO, FOTOCOPIADO E IMPRESIÓN	3,236.38	950.00	0.00	4,186.38	0.00	4,186.38	0.00	0.00	4,186.38	0.00	0.00	0.00	4,186.38
3-3-6-1	Servicios de fotocopiado y preparación de documentos	300.00	50.00	0.00	350.00	0.00	350.00	0.00	0.00	350.00	0.00	0.00	0.00	350.00
3-3-6-2	Servicios de apoyo administrativo	900.00	150.00	0.00	1,050.00	0.00	1,050.00	0.00	0.00	1,050.00	0.00	0.00	0.00	1,050.00
3-3-6-3	Servicios de impresión de formas oficiales	0.00	0.00	0.00	0.00	0.00	0.00	0.00	0.00	0.00	0.00	0.00	0.00	0.00
3-3-6-4	Servicios de impresión y elaboración de materiales informativos	2,036.38	750.00	0.00	2,786.38	0.00	2,786.38	0.00	0.00	2,786.38	0.00	0.00	0.00	2,786.38
3-4-0-0	SERVICIOS FINANCIEROS, BANCARIOS Y COMERCIALES	0.00	375.00	682.92	1,057.92	1,057.92	0.00	1,057.92	0.00	0.00	1,057.92	1,057.92	0.00	0.00
3-4-1-0	SERVICIOS FINANCIEROS Y BANCARIOS	0.00	375.00	682.92	1,057.92	1,057.92	0.00	1,057.92	0.00	0.00	1,057.92	1,057.92	0.00	0.00
3-4-1-1	Servicios financieros y bancarios	0.00	375.00	682.92	1,057.92	1,057.92	0.00	1,057.92	0.00	0.00	1,057.92	1,057.92	0.00	0.00

COMISIÓN ESTATAL DE MEJORA REGULATORIA
ESTADO DEL EJERCICIO DEL PRESUPUESTO 2013
AL 31 DE JULIO DE 2013
(CIFRAS EN PESOS)

	CONCEPTO	PRESUPUESTO												
		PRESUPUESTO POR EJERCER JUNIO	PRESUPUESTO DE EGRESOS APROBADO JULIO	AMPLIACIONES / REDUCCIONES	PRESUPUESTO VIGENTE	COMPROMETIDO	PRESUPUESTO DISPONIBLE PARA COMPROMETER	DEVENGADO	COMPROMETIDO NO DEVENGADO	PRESUPUESTO SIN DEVENGAR	EJERCIDO	PAGADO	CUENTAS POR PAGAR (DEUDA)	PRESUPUESTO POR EJERCER
3-5-0-0	SERVICIOS DE INSTALACION, REPARACION, MANTENIMIENTO Y CONSERVACION	194.00	12,400.00	-682.92	11,911.08	0.00	11,911.08	0.00	0.00	11,911.08	0.00	0.00	0.00	11,911.08
3-5-5-0	REPARACION Y MANTENIMIENTO DE EQUIPO DE TRANSPORTE	0.00	11,400.00	0.00	11,400.00	0.00	11,400.00	0.00	0.00	11,400.00	0.00	0.00	0.00	11,400.00
3-5-5-1	Reparación y mantenimiento de equipo de transporte	0.00	11,400.00	0.00	11,400.00	0.00	11,400.00	0.00	0.00	11,400.00	0.00	0.00	0.00	11,400.00
3-5-9-0	SERVICIOS DE JARDINERIA Y FUMIGACION	194.00	1,000.00	-682.92	511.08	0.00	511.08	0.00	0.00	511.08	0.00	0.00	0.00	511.08
3-5-9-1	Servicios de jardinería y fumigación	194.00	1,000.00	-682.92	511.08	0.00	511.08	0.00	0.00	511.08	0.00	0.00	0.00	511.08
3-7-0-0	SERVICIOS DE TRASLADO Y VIATICOS	1,768.28	1,870.00	-939.00	2,699.28	2,411.00	288.28	2,411.00	0.00	288.28	2,411.00	2,411.00	0.00	288.28
3-7-2-0	SERVICIOS DE TRASLADO Y VIATICOS	0.00	150.00	812.00	962.00	962.00	0.00	962.00	0.00	0.00	962.00	962.00	0.00	0.00
3-7-2-1	Pasajes terrestres	0.00	150.00	812.00	962.00	962.00	0.00	962.00	0.00	0.00	962.00	962.00	0.00	0.00
3-7-5-0	VIATICOS EN EL PAIS	1,768.28	1,720.00	-1,751.00	1,737.28	1,449.00	288.28	1,449.00	0.00	288.28	1,449.00	1,449.00	0.00	288.28
3-7-5-1	Viáticos dentro del estado	509.00	800.00	0.00	1,309.00	1,259.00	50.00	1,259.00	0.00	50.00	1,259.00	1,259.00	0.00	50.00
3-7-5-2	Viáticos fuera del estado	1,259.28	920.00	-1,751.00	428.28	190.00	238.28	190.00	0.00	238.28	190.00	190.00	0.00	238.28
3-9-0-0	OTROS SERVICIOS GENERALES	2,386.20	6,050.75	-6,050.75	2,386.20	1,388.00	998.20	1,388.00	0.00	998.20	1,388.00	1,388.00	0.00	998.20
3-9-2-0	IMPUESTOS Y DERECHOS	2,386.20	0.00	0.00	2,386.20	1,388.00	998.20	1,388.00	0.00	998.20	1,388.00	1,388.00	0.00	998.20
3-9-2-1	Impuestos y derechos	2,386.20	0.00	0.00	2,386.20	1,388.00	998.20	1,388.00	0.00	998.20	1,388.00	1,388.00	0.00	998.20
3-9-8-0	OTROS IMPUESTOS ESTATALES	0.00	6,050.75	-6,050.75	0.00	0.00	0.00	0.00	0.00	0.00	0.00	0.00	0.00	0.00
3-9-8-1	Impuesto Sobre Nómina	0.00	6,050.75	-6,050.75	0.00	0.00	0.00	0.00	0.00	0.00	0.00	0.00	0.00	0.00
5-0-0-0	BIENES MUEBLES, INMUEBLES E INTANGIBLES	390,975.00	0.00	939.00	391,914.00	387,494.00	4,420.00	387,494.00	0.00	4,420.00	387,494.00	387,494.00	0.00	4,420.00
5-1-0-0	MOBILIARIO Y EQUIPO DE ADMINISTRACION	390,975.00	0.00	939.00	391,914.00	387,494.00	4,420.00	387,494.00	0.00	4,420.00	387,494.00	387,494.00	0.00	4,420.00
5-1-1-0	MUEBLES DE OFICINA Y ESTANTERIA	0.00	0.00	0.00	0.00	0.00	0.00	0.00	0.00	0.00	0.00	0.00	0.00	0.00
5-1-1-1	Muebles de oficina y estantería	0.00	0.00	0.00	0.00	0.00	0.00	0.00	0.00	0.00	0.00	0.00	0.00	0.00
5-1-2-0	MUEBLES, EXCEPTO DE OFICINA Y ESTANTERIA	0.00	0.00	0.00	0.00	0.00	0.00	0.00	0.00	0.00	0.00	0.00	0.00	0.00
5-1-2-1	Muebles, excepto de oficina y estantería	0.00	0.00	0.00	0.00	0.00	0.00	0.00	0.00	0.00	0.00	0.00	0.00	0.00
5-1-3-0	BIENES ARTISTICOS, CULTURALES Y CIENTIFICOS	0.00	0.00	0.00	0.00	0.00	0.00	0.00	0.00	0.00	0.00	0.00	0.00	0.00
5-1-3-1	Bienes artísticos, culturales y científicos	0.00	0.00	0.00	0.00	0.00	0.00	0.00	0.00	0.00	0.00	0.00	0.00	0.00
5-1-4-0	OBJETOS DE VALOR	0.00	0.00	0.00	0.00	0.00	0.00	0.00	0.00	0.00	0.00	0.00	0.00	0.00
5-1-4-1	Objetos de valor	0.00	0.00	0.00	0.00	0.00	0.00	0.00	0.00	0.00	0.00	0.00	0.00	0.00
5-1-5-0	EQUIPO DE COMPUTO Y DE TECNOLOGIA DE LA INFORMACION	390,975.00	0.00	0.00	390,975.00	386,555.00	4,420.00	386,555.00	0.00	4,420.00	386,555.00	386,555.00	0.00	4,420.00
5-1-5-1	Equipo de cómputo y de tecnología de la información	390,975.00	0.00	0.00	390,975.00	386,555.00	4,420.00	386,555.00	0.00	4,420.00	386,555.00	386,555.00	0.00	4,420.00
5-1-9-0	OTROS MOBILIARIOS Y EQUIPOS DE ADMINISTRACION	0.00	0.00	939.00	939.00	939.00	0.00	939.00	0.00	0.00	939.00	939.00	0.00	0.00
5-1-9-1	Otros mobiliarios y equipos de administración	0.00	0.00	939.00	939.00	939.00	0.00	939.00	0.00	0.00	939.00	939.00	0.00	0.00

SUBDIRECTORA DE ADMINISTRACIÓN

C.P. CARMEN FLORES SÁNCHEZ

DIRECTOR DE ADMINISTRACIÓN Y REGISTRO

C.P. ZENÓN DE JESÚS GUERRERO FIGUEROA

DIRECTOR GENERAL

SALVADOR SANJUAN CALAZUELOS

BAJO PROTESTA DE DECIR VERDAD DECLARAMOS QUE LOS ESTADOS FINANCIEROS Y SUS NOTAS, SON RAZONABLEMENTE CORRECTOS Y SON RESPONSABILIDAD DEL EMISOR.

COMISIÓN ESTATAL DE MEJORA REGULATORIA
REGISTRO DE TRANSFERENCIAS PRESUPUESTALES 2013
JULIO

CLAVE	CONCEPTO	AMPLIACIÓN	REDUCCIÓN
1	REMUNERACIONES AL PERSONAL	2,170.89	
3	REMUNERACIONES ADICIONALES Y ESPECIALES	2,170.89	
2	PRIMAS DE VACACIONES, DOMINICAL Y GRATIFICACION DE FIN DE AÑO	2,170.89	
3	Gratificación de fin de año	2,170.89	
1	REMUNERACIONES AL PERSONAL		2,170.89
3	REMUNERACIONES ADICIONALES Y ESPECIALES		2,170.89
4	COMPENSACIONES		2,170.89
1	Otras compensaciones		2,170.89
	SUMA	2,170.89	2,170.89
2	MATERIALES Y SUMINISTROS	4,071.78	
1	MATERIALES DE ADMINISTRACION, EMISIÓN DE DOCUMENTOS Y ARTÍCULOS OFICIALES	4,071.78	
1	MATERIALES DE ADMINISTRACION, EMISIÓN DE DOCUMENTOS Y ARTÍCULOS OFICIALES	4,071.78	
1	Materiales, útiles y equipos menores de oficina	4,071.78	
2	MATERIALES Y SUMINISTROS		4,071.78
9	HERRAMIENTAS, REFACCIONES Y ACCESORIOS MENORES		200.00
4	REFACCIONES Y ACCESORIOS MENORES DE EQUIPO DE COMPUTO Y TECNOLOGIAS DE LA INFORMACION		200.00
1	Refacciones y accesorios menores de equipo de computo y tecnologías de la información		200.00
6	REFACCIONES Y ACCESORIOS MENORES DE EQUIPO DE TRANSPORTE		3,871.78
1	Refacciones y accesorios		1,371.78
2	Llantas y cámaras		2,500.00
	SUMA	4,071.78	4,071.78
2	MATERIALES Y SUMINISTROS	10,658.39	
1	MATERIALES DE ADMINISTRACION, EMISIÓN DE DOCUMENTOS Y ARTÍCULOS OFICIALES	10,658.39	
4	MATERIALES, ÚTILES Y EQUIPOS MENORES DE TECNOLOGÍAS DE LA INFORMACIÓN Y COMUNICACIONES	10,658.39	
1	Materiales, útiles y equipos menores de tecnologías de la información y comunicaciones	10,658.39	
3	SERVICIOS GENERALES		10,658.39
1	SERVICIOS BASICOS		2,000.00
1	ENERGIA ELECTRICA		2,000.00
1	Energía eléctrica		2,000.00
2	SERVICIOS DE ARRENDAMIENTO		2,607.64
9	OTROS ARRENDAMIENTOS		2,607.64
1	Otros arrendamientos		2,607.64
9	OTROS SERVICIOS GENERALES		6,050.75
8	OTROS IMPUESTOS ESTATALES		6,050.75
1	Impuesto Sobre Nómina		6,050.75
	SUMA	10,658.39	10,658.39
2	MATERIALES Y SUMINISTROS	1,355.07	
1	MATERIALES DE ADMINISTRACION, EMISIÓN DE DOCUMENTOS Y ARTÍCULOS OFICIALES	1,355.07	
6	MATERIAL DE LIMPIEZA	1,355.07	
1	Material impreso e información digital	1,355.07	
2	MATERIALES Y SUMINISTROS		1,355.07
9	HERRAMIENTAS, REFACCIONES Y ACCESORIOS MENORES		1,355.07
6	REFACCIONES Y ACCESORIOS MENORES DE EQUIPO DE TRANSPORTE		1,355.07
2	Llantas y cámaras		1,355.07
	SUMA	1,355.07	1,355.07

COMISIÓN ESTATAL DE MEJORA REGULATORIA
REGISTRO DE TRANSFERENCIAS PRESUPUESTALES 2013
JULIO

CLAVE	CONCEPTO	AMPLIACIÓN	REDUCCIÓN
2	MATERIALES Y SUMINISTROS	1,015.41	
2	ALIMENTOS Y UTENSILIOS	1,015.41	
1	PRODUCTOS ALIMENTICIOS PARA PERSONAS	1,015.41	
1	Productos alimenticios para personas	1,015.41	
2	MATERIALES Y SUMINISTROS		1,015.41
9	HERRAMIENTAS, REFACCIONES Y ACCESORIOS MENORES		1,015.41
6	REFACCIONES Y ACCESORIOS MENORES DE EQUIPO DE TRANSPORTE		1,015.41
2	Llantas y cámaras		1,015.41
	SUMA	1,015.41	1,015.41
2	MATERIALES Y SUMINISTROS	297.00	
4	MATERIALES Y ARTICULOS DE CONSTRUCCION Y DE REPARACION Y MANTENIMIENTO	297.00	
6	MATERIAL ELÉCTRICO Y ELECTRÓNICO	297.00	
1	Material eléctrico	297.00	
2	MATERIALES Y SUMINISTROS		297.00
9	HERRAMIENTAS, REFACCIONES Y ACCESORIOS MENORES		297.00
2	REFACCIONES Y ACCESORIOS MENORES DE EDIFICIOS		297.00
1	Refacciones y accesorios menores de edificios		297.00
	SUMA	297.00	297.00
2	MATERIALES Y SUMINISTROS	161.76	
6	COMBUSTIBLES, LUBRICANTES Y ADITIVOS	161.76	
1	COMBUSTIBLES, LUBRICANTES Y ADITIVOS	161.76	
1	Combustibles	161.76	
3	SERVICIOS GENERALES		161.76
1	SERVICIOS BASICOS		161.76
8	SERVICIOS POSTAL Y TELEGRAFICO		161.76
1	Servicio postal		161.76
	SUMA	161.76	161.76
2	MATERIALES Y SUMINISTROS	36.00	
9	HERRAMIENTAS, REFACCIONES Y ACCESORIOS MENORES	36.00	
1	HERRAMIENTAS MENORES	36.00	
1	Herramientas menores	36.00	
2	MATERIALES Y SUMINISTROS		36.00
9	HERRAMIENTAS, REFACCIONES Y ACCESORIOS MENORES		36.00
6	REFACCIONES Y ACCESORIOS MENORES DE EQUIPO DE TRANSPORTE		36.00
1	Refacciones y accesorios		36.00
	SUMA	36.00	36.00
3	SERVICIOS GENERALES	682.92	
4	SERVICIOS FINANCIEROS, BANCARIOS Y COMERCIALES	682.92	
1	SERVICIOS FINANCIEROS Y BANCARIOS	682.92	
1	Servicios financieros y bancarios	682.92	
3	SERVICIOS GENERALES		682.92
5	SERVICIOS DE INSTALACION, REPARACION, MANTENIMIENTO Y CONSERVACION		682.92
9	SERVICIOS DE JARDINERIA Y FUMIGACION		682.92
1	Servicios de jardinería y fumigación		682.92
	SUMA	682.92	682.92

COMISIÓN ESTATAL DE MEJORA REGULATORIA
REGISTRO DE TRANSFERENCIAS PRESUPUESTALES 2013
JULIO

CLAVE	CONCEPTO	AMPLIACIÓN	REDUCCIÓN
3	SERVICIOS GENERALES	812.00	
7	SERVICIOS DE TRASLADO Y VIATICOS	812.00	
2	SERVICIOS DE TRASLADO Y VIATICOS	812.00	
1	Pasajes terrestres	812.00	
3	SERVICIOS GENERALES		812.00
7	SERVICIOS DE TRASLADO Y VIATICOS		812.00
5	VIATICOS EN EL PAIS		812.00
2	Viáticos fuera del estado		812.00
	SUMA	812.00	812.00
TOTAL TRANSFERENCIAS		21,261.22	21,261.22

SUBDIRECTORA DE ADMINISTRACIÓN

C.P. CARMEN FLORES SÁNCHEZ

DIRECTOR DE ADMINISTRACIÓN Y REGISTRO

C.P. ZENÓN DE JESÚS GUERRERO FIGUEROA

DIRECTOR GENERAL

SALVADOR SANDOVAL CALZUELOS

COMISIÓN ESTATAL DE MEJORA REGULATORIA
ESTADO DE SITUACIÓN FINANCIERA
AL 31 DE AGOSTO DE 2013
(CIFRAS EN PESOS)

ACTIVO

PASIVO

ACTIVO CIRCULANTE

EFFECTIVO Y EQUIVALENTES DE EFFECTIVO

Bancos 20,785.16

20,785.16

EFFECTIVO O EQUIVALENTES DE EFFECTIVO A RECIBIR

Cuentas por cobrar -
Deudores Diversos 15,666.93
Contribuciones por recuperar 7,002.13
Seguros pagados por anticipado 38,108.35

60,777.41

TOTAL DE ACTIVOS CIRCULANTES \$ 81,562.57

ACTIVO NO CIRCULANTE

BIENES MUEBLES

Mobiliario y Equipo de Administración 1,720,091.64
Equipo de Transporte 408,970.00
Activos Intangibles 602,858.99

2,731,920.63

DEPREC, DETERIORO Y AMORT ACUM DE BIENES

Depreciación Acumulada de Bienes Muebles (320,129.52)

(320,129.52)

TOTAL DE ACTIVOS NO CIRCULANTES \$ 2,411,791.11

TOTAL DE ACTIVOS \$ 2,493,353.68

PASIVO CIRCULANTE

CUENTAS POR PAGAR A CORTO PLAZO

Retenciones y Contribuciones 36,488.12
Otras Cuentas por Pagar a Corto Plazo 142,928.64

179,416.76

TOTAL DE PASIVO \$ 179,416.76

PATRIMONIO

PATRIMONIO CONTRIBUIDO

Bienes Muebles 870,856.23

PATRIMONIO GENERADO


Resultado del Ejercicio: ahorro 408,047.82
Resultados de Ejercicios Anteriores 1,035,032.87

TOTAL PATRIMONIO \$ 2,313,936.92

TOTAL DE PASIVO Y PATRIMONIO \$ 2,493,353.68

ELABORÓ
SUBDIRECTORA DE ADMINISTRACIÓN

C.P. CARMEN FLORES SÁNCHEZ

REVISÓ
DIRECTOR DE ADMINISTRACIÓN Y REGISTRO

C.P. ZENÓN DE JESÚS GUERRERO FIGUEROA

AUTORIZÓ
DIRECTOR GENERAL

SALVADOR SANDOVAL PALAZUELOS

**COMISIÓN ESTATAL DE MEJORA REGULATORIA
ESTADO DE VARIACIONES EN EL PATRIMONIO
DEL 01 AL 31 DE AGOSTO DE 2013
(CIFRAS EN PESOS)**

CONCEPTO	PATRIMONIO CONTRIBUIDO	PATRIMONIO GENERADO DE EJERCICIOS ANTERIORES	PATRIMONIO GENERADO DEL EJERCICIO	AJUSTES POR CAMBIOS DE VALOR	TOTAL
PATRIMONIO NETO AL FINAL DEL EJERCICIO ANTERIOR	870,856.23	-			870,856.23
RECTIFICACIONES DE RESULTADOS DE EJERCICIOS ANTERIORES	-	-	-		-
1.- Cambios en Políticas Contables	-	-	-		-
PATRIMONIO NETO INICIAL AJUSTADO DEL EJERCICIO	870,856.23	-	-		870,856.23
VARIACIONES DEL PATRIMONIO NETO DEL EJERCICIO		1,035,032.87	408,047.82		1,443,080.69
1.- Resultado del Ejercicio: Ahorro		1,035,032.87	408,047.82		1,443,080.69
PATRIMONIO NETO AL FINAL DEL EJERCICIO		1,035,032.87	408,047.82		2,313,936.92

ELABORÓ
SUBDIRECTORA DE ADMINISTRACIÓN

C.P. CARMEN FLORES SÁNCHEZ

REVISÓ
DIRECTOR DE ADMINISTRACIÓN Y REGISTRO

C.P. ZENÓN DE JESÚS GUERRERO FIGUEROA

AUTORIZÓ
DIRECTOR GENERAL

SALVADOR SANDOVAL DALAZUELOS

BAJO PROTESTA DE DECIR VERDAD DECLARAMOS QUE LOS ESTADOS FINANCIEROS Y SUS NOTAS, SON RAZONABLEMENTE CORRECTOS Y SON RESPONSABILIDAD DEL EMISOR.



COMISIÓN ESTATAL DE MEJORA REGULATORIA
ESTADO DE FLUJO DE EFECTIVO
DEL 01 DE ENERO AL 31 DE AGOSTO DEL 2013
 (CIFRAS EN PESOS)

	ENERO	FEBRERO	MARZO	ABRIL	MAYO	JUNIO	JULIO	AGOSTO
FLUJOS DE EFECTIVO DE LAS ACTIVIDADES DE OPERACIÓN								
ORIGEN	\$ 298,659.17	\$ 298,659.34	\$ 360,843.81	\$ 396,943.90	\$ 829,521.30	\$ 321,603.50	\$ 753,248.15	\$ 187,554.44
TRANSF. ASIGNACIONES, SUBSIDIOS Y OTRAS AYUDAS	298,657.60	298657.6	360,842.28	396,942.28	439,569.30	321,599.94	205,294.71	187,552.37
TRANSF INTERNAS Y ASIGNACIONES AL SECTOR PÚBLICO ESTATALES	298,657.60	298657.6	360,842.28	396,942.28	439,569.30	321,599.94	205294.71	187552.37
OTROS INGRESOS Y BENEFICIOS	1.57	1.74	1.53	1.62	2.00	3.56	3.44	2.07
INGRESOS FINANCIEROS								
OTROS INGRESOS FINANCIEROS	1.57	1.74	1.53	1.62	2.00	3.56	3.44	2.07
OTROS INGRESOS	-				389,950.00	-	547,950.00	-
FIDECOMP					389,950.00		389,950.00	0
FIFODEPI							158,000.00	0
APLICACIÓN	\$ 258,227.60	\$ 289,605.93	\$ 311,743.53	\$ 330,562.11	\$ 392,537.56	\$ 391,478.05	\$ 483,871.59	\$ 383,944.94
GASTOS DE FUNCIONAMIENTO	258,227.60	289,605.93	311,743.53	330,562.11	392,537.56	391,478.05	483,871.59	383,944.94
SERVICIOS PERSONALES	241,431.71	250377.36	254,870.75	280,720.12	336,337.45	341,938.48	332,575.00	303,258.95
MATERIALES Y SUMINISTROS	5,587.87	16096.9	29,068.09	24,286.84	25,008.48	25,157.08	36,929.72	25,301.85
SERVICIOS GENERALES	11,208.02	23131.67	27,804.69	25,555.15	31,191.63	24,382.49	114,366.87	55,384.14
FLUJOS NETOS DE EFECTIVO DE LAS ACTIVIDADES DE OPERACIÓN	\$ 40,431.57	\$ 9,053.41	\$ 49,100.28	\$ 66,381.79	\$ 436,983.74	-\$ 69,874.55	\$ 269,376.56	-\$ 196,390.50
FLUJOS DE EFECTIVO DE LAS ACTIVIDADES DE INVERSIÓN								
ORIGEN	-							
TRANSFERENCIAS INTERNAS Y ASIGNACIONES AL SECTOR PÚBLICO	-							
APLICACIÓN	-					(388,925.00)	(386,555.00)	-
BIENES INMUEBLES Y MUEBLES						(388,925.00)	386,555.00	
FLUJOS NETOS DE EFECTIVO DE LAS ACTIVIDADES DE INVERSIÓN	-					(388,925.00)	(386,555.00)	
AUMENTOS DE ACTIVOS	362.38	(81,132.19)	(34,575.83)	10,726.38	603.40	417.86	89.86	263.86
DEUDORES DIVERSOS	-	-	2,500.00	11,500.00	511.02	328.00	-	174.48
CUENTAS POR COBRAR	-	-81494.57	(37,438.21)					
CONTRIBUCIONES POR RECUPERAR	362.38	362.38	362.38	(773.62)	92.38	89.86	89.86	89.38
DEPOSITOS EN GARANTIA								
DISMINUCIÓN DE PASIVOS	(95,674.91)	121,925.57	118,028.55	1,611.26	3,796.10	27,878.51	(66,937.93)	(53,162.07)
SERVICIOS PERSONALES POR PAGAR	349,429.57							
PROVEEDORES POR PAGAR A CORTO PLAZO	(403,824.10)	127910.95	107,515.44	2,646.89	-	-	-62334.59	-27908.77
RETENCIONES Y CONTRIBUCIONES POR PAGAR A CORTO PLAZO	(41,280.38)	-5985.38	10,513.11	(1,035.63)	3,796.10	27,878.51	-4603.34	25,253.30
OTRAS CUENTAS POR PAGAR A CORTO PLAZO								
AUMENTOS DE PATRIMONIO								
BAJA DE ACTIVOS								
FLUJOS NETOS DE AUMENTO DE ACTIVOS, PATRIMONIO Y DISMINUCIÓN DE PASIVOS	95,312.53	(40,793.38)	(83,452.72)	(12,337.64)	(4,399.50)	(28,296.37)	66,848.07	52,898.21
INCREMENTO NETO EN EL EFECTIVO Y EQUIVALENTES AL EFECTIVO	135,744.10	(31,739.97)	(34,352.44)	54,044.15	432,584.24	(487,095.92)	(50,330.37)	(143,492.29)
EFECTIVO Y EQUIVALENTES AL EFECTIVO AL INICIO DEL EJERCICIO	145,423.66	281,167.76	249,427.79	215,075.35	269,119.50	701,703.74	214,607.82	164,277.45
EFECTIVO Y EQUIVALENTES AL EFECTIVO AL FINAL DEL EJERCICIO	\$ 281,167.76	249,427.79	215,075.35	269,119.50	701,703.74	214,607.82	164,277.45	20,785.16

ELABORÓ
 SUBDIRECTORA DE ADMINISTRACIÓN

 C.P. CARMEN FLORES SÁNCHEZ

REVISÓ
 DIRECTOR DE ADMINISTRACIÓN Y REGISTRO

 C.P. ZENÓN DE JESÚS GUERRERO FIGUEROA

AUTORIZÓ
 DIRECTOR GENERAL


 SALVADOR SÁNCHEZ

COMISIÓN ESTATAL DE MEJORA REGULATORIA
ESTADO ANALÍTICO DEL ACTIVO
DEL 01 AL 31 DE AGOSTO DE 2013
(CIFRAS EN PESOS)

SALDO DEL ACTIVO NETO	SALDO INICIAL	CARGOS DEL PERIODO	ABONOS DEL PERIODO	SALDO FINAL	FLUJO DEL PERIODO
ACTIVO CIRCULANTE	634,391.22	193,504.97	336,733.40	453,054.44	111,803.27
Efectivo y Equivalentes	164,277.45	187,554.44	331,046.73	20,785.16	111,892.65
Efectivo	4,500.00	0.00	0.00	4,500.00	0.00
Fondo Fijo	4,500.00	0.00	0.00	4,500.00	0.00
Bancos	159,777.45	187,554.44	331,046.73	16,285.16	111,892.65
Banamex 107 8135928	0.00	0.00	0.00	0.00	0.00
Banco IXE 1476743-0	0.00	0.00	0.00	0.00	0.00
Bancomer 188277168 CEMER	92,154.95	187,554.06	298,982.73	-19,273.72	111,428.67
Bancomer 0193152626 MUNICIPIOS	4,422.50	0.02	464.00	3,958.52	463.98
Bancomer 0193592820 FIFODEPI	63,200.00	0.36	31,600.00	31,600.36	31,599.64
Derechos a recibir Efectivo o Equivalent	470,113.77	5,950.53	5,686.67	432,269.28	-89.38
Deudores Diversos	425,092.67	5,588.15	5,413.67	425,267.15	0.00
Cuentas por cobrar a corto plazo	409,600.22	0.00	0.00	409,600.22	0.00
Salvador Sandoval Palazuelos	14,130.00	5,413.67	5,413.67	14,130.00	0.00
Zenón de Jesús Guerrero Figueroa	292.73	0.00	0.00	292.73	0.00
Carmen Flores Sánchez	741.72	174.48	0.00	916.20	0.00
Darvin Rodríguez Weber	0.00	0.00	0.00	0.00	0.00
Nancy Arroyo Bahena	0.00	0.00	0.00	0.00	0.00
Vettoretti Impresiones S.A.	0.00	0.00	0.00	0.00	0.00
Paulino Lugo Rabadán	328.00	0.00	0.00	328.00	0.00
Jonathan Fernando Ortiz	0.00	0.00	0.00	0.00	0.00
José Guillermo Álvarez Martínez	0.00	0.00	0.00	0.00	0.00
Depositos en Garantía	0.00	0.00	0.00	0.00	0.00
Nancy Arroyo Bahena	0.00	0.00	0.00	0.00	0.00
Contribuciones por Recuperar a Corto Plazo	45,021.10	362.38	273.00	7,002.13	-89.38
Subsidio para el Empleo	6,912.75	362.38	273.00	7,002.13	-89.38
Seguros pagados por anticipado	38,108.35				
ACTIVO NO CIRCULANTE	2,452,054.66	0.00	40,263.55	2,411,791.11	0.00
Bienes Muebles	2,452,054.66	0.00	40,263.55	2,411,791.11	0.00
Mobiliario y Equipo de Administración	1,720,091.64	0.00	0.00	1,720,091.64	0.00
Mobiliario y Equipo de Administración	183,473.25	0.00	0.00	183,473.25	0.00
Equipo de Cómputo y Tecnologías	1,536,618.39	0.00	0.00	1,536,618.39	0.00
Otros Mobiliarios y Equipos	408,970.00	0.00	0.00	408,970.00	0.00
Equipo de Transporte	408,970.00	0.00	0.00	408,970.00	0.00
Vehículos y Equipo de Transporte	408,970.00	0.00	0.00	408,970.00	0.00
Activos intangibles	602,858.99	0.00	0.00	602,858.99	0.00
Licencias	602,858.99	0.00	0.00	602,858.99	0.00
Depreciaciones, Deterioro	-279,865.97	0.00	40,263.55	-200,812.77	-79,053.20
Depreciación Acumulada de Equipo de Cómputo	-169,620.79	0.00	31,191.98	-200,812.77	31,048.65
Mobiliario y equipo de Administración	-1,914.99	-	143.33	-2,058.32	31,048.65
Equipo de cómputo y tecnologías de la	-167,705.80	-	31,048.65	-198,754.45	31,048.65
Amortización Acumulada de Activos	-110,245.18	-	9,071.57	-119,316.75	9,071.57
Amortización de licencias	-110,245.18	-	9,071.57	-119,316.75	9,071.57
TOTAL ACTIVO	3,086,445.88	193,504.97	376,996.95	2,864,845.55	111,803.27

ELABORÓ
SUBDIRECTORA DE ADMINISTRACIÓN

C.P. CARMEN FLORES SÁNCHEZ

REVISÓ
DIRECTOR DE ADMINISTRACIÓN Y REGISTRO

C.P. ZENÓN DE JESÚS GUERRERO FIGUEROA

AUTORIZÓ
DIRECTOR GENERAL

SALVADOR SANDOVAL PALAZUELOS


BAJO PROTESTA DE DECIR VERDAD DECLARAMOS QUE LOS ESTADOS FINANCIEROS Y SUS NOTAS, SON RAZONABLEMENTE CORRECTOS Y SON RESPONSABILIDAD DEL EMISOR.

COMISIÓN ESTATAL DE MEJORA REGULATORIA
ESTADO DE ACTIVIDADES
DEL 01 DE ENERO AL 31 DE AGOSTO DE 2013

	(CIFRAS EN PESOS)								
	ENERO	FEBRERO	MARZO	ABRIL	MAYO	JUNIO	JULIO	AGOSTO	ACUMULADO
INGRESOS									
<i>Transferencias, asignaciones, subsidios y otras ayudas</i>	298,657.60	298,657.60	360,842.28	396,942.28	439,569.30	321,599.94	205,294.71	187,552.37	2,509,116.08
Transferencias internas y asignaciones al sector público	298,657.60	298,657.60	360,842.28	396,942.28	439,569.30	321,599.94	205,294.71	187,552.37	2,509,116.08
Estatales	298,657.60	298,657.60	360,842.28	396,942.28	439,569.30	321,599.94	205,294.71	187,552.37	2,509,116.08
<i>Otros Ingresos y Beneficios</i>	1.57	1.74	1.53	1.62	2.00	3.56	3.44	2.07	17.53
Ingresos Financieros	1.57	1.74	1.53	1.62	2.00	3.56	3.44	2.07	17.53
Otros Ingresos Financieros	1.57	1.74	1.53	1.62	2.00	3.56	3.44	2.07	17.53
<i>Otros Ingresos</i>	-	-	-	-	389,950.00	-	547,950.00	-	937,900.00
Otros Ingresos FIDECOMP	-	-	-	-	389,950.00	-	389,950.00	-	779,900.00
Otros Ingresos FIFODEPI	-	-	-	-	-	-	158,000.00	-	-
TOTAL DE INGRESOS	\$ 298,659.17	\$ 298,659.34	\$ 360,843.81	\$ 396,943.90	\$ 829,521.30	\$ 321,603.50	\$ 753,248.15	\$ 187,554.44	3,447,033.61
GASTOS Y OTRAS PERDIDAS									
<i>Gastos de Funcionamiento</i>	258,227.60	289,605.93	311,743.53	330,562.11	392,537.56	391,478.05	483,871.59	383,944.94	2,841,971.31
Servicios Personales	241,431.71	250,377.36	254,870.75	280,720.12	336,337.45	341,938.48	332,575.00	303,258.95	2,341,509.82
Materiales y Suministros	5,587.87	16,096.90	29,068.09	24,286.84	25,008.48	25,157.08	36,929.72	25,301.85	187,436.83
Servicios Generales	11,208.02	23,131.67	27,804.69	25,555.15	31,191.63	24,382.49	114,366.87	55,384.14	313,024.66
Bienes Muebles, Inmuebles e Intangibles	-	-	-	-	-	-	-	-	-
<i>Otros Gastos y Pérdidas Extraordinarias</i>	20,868.71	20,868.71	20,868.71	20,868.71	20,868.71	20,868.71	31,538.67	40,263.55	197,014.48
Estimaciones, Depreciaciones, Deterioros, Obsolescencias, Amortiz y Pro	20,868.71	20,868.71	20,868.71	20,868.71	20,868.71	20,868.71	31,538.67	40,263.55	197,014.48
TOTAL DE GASTOS Y OTRAS PÉRDIDAS	\$ 279,096.31	\$ 310,474.64	\$ 332,612.24	\$ 351,430.82	\$ 413,406.27	\$ 412,346.76	\$ 515,410.26	\$ 424,208.49	3,038,985.79
RESULTADO NETO DEL EJERCICIO	\$ 19,562.86	-\$ 11,815.30	\$ 28,231.57	\$ 45,513.08	\$ 416,115.03	-\$ 90,743.26	\$ 237,837.89	-\$ 236,654.05	\$ 408,047.82

ELABORÓ
SUBDIRECTORA DE ADMINISTRACIÓN

C.P. CARMEN FLORES SÁNCHEZ

REVISÓ
DIRECTOR DE ADMINISTRACIÓN Y REGISTRO

C.P. ZENÓN DE JESÚS GUERRERO FIGUEROA

AUTORIZÓ
DIRECTOR GENERAL

SALVADOR SÁNCHEZ SALAS

BAJO PROTESTA DE DECIR VERDAD DECLARAMOS QUE LOS ESTADOS FINANCIEROS Y SUS NOTAS, SON RAZONABLEMENTE CORRECTOS Y SON RESPONSABILIDAD DEL EMISOR.



COMISIÓN ESTATAL DE MEJORA REGULATORIA
ESTADO ANALÍTICO DE INGRESOS PRESUPUESTARIOS
DEL 1 AL 31 DE AGOSTO DE 2013
(CIFRAS EN PESOS)

FUENTE DE INGRESO	ESTIMACIÓN MENSUAL	MODIFICADO	DEVENGADO	RECAUDADO	AVANCE DE RECAUDACIÓN /ESTIMACIÓN
PARTIC, APORT, TRANSF, ASIGN, SUBSID Y OTRAS AYUDAS	361,273.64	361,273.64	187,552.37	187,552.37	51.91%
TRANSF INTERNAS Y ASIGNACIONES AL SECTOR PÚBLICO	361,273.64	361,273.64	187,552.37	187,552.37	51.91%
ESTATALES	361,273.64	361,273.64	187,552.37	187,552.37	51.91%
ESTATALES AÑOS ANTERIORES	-	-		-	0.00%
OTROS INGRESOS Y BENEFICIOS	-	-	2.07	2.07	100.00%
OTROS INGRESOS FINANCIEROS			2.07	2.07	100.00%
OROS INGRESOS	-	-	-	-	100.00%
OTROS INGRESOS			-	-	100.00%
TOTAL	361,273.64	361,273.64	187,554.44	187,554.44	51.91%

ELABORÓ
SUBDIRECTORA DE ADMINISTRACIÓN

C.P. CARMEN FLORES SÁNCHEZ

REVISÓ
DIRECTOR DE ADMINISTRACIÓN Y REGISTRO

C.P. ZENÓN DE JESÚS GUERRERO FIGUEROA

AUTORIZÓ
DIRECTOR GENERAL

SALVADOR SANDOVAL DALAZUELOS

BAJO PROTESTA DE DECIR VERDAD DECLARAMOS QUE LOS ESTADOS FINANCIEROS Y SUS NOTAS, SON RAZONABLEMENTE CORRECTOS Y SON RESPONSABILIDAD DEL EMISOR.

COMISIÓN ESTATAL DE MEJORA REGULATORIA
ESTADO DEL EJERCICIO DEL PRESUPUESTO 2013
AL 31 DE AGOSTO DE 2013
(CIFRAS EN PESOS)

	CONCEPTO	PRESUPUESTO												
		PRESUPUESTO POR EJERCER JULIO	PRESUPUESTO DE EGRESOS APROBADO AGOSTO	AMPLIACIONES / REDUCCIONES	PRESUPUESTO VIGENTE	COMPROMETIDO	PRESUPUESTO DISPONIBLE PARA COMPROMETER	DEVENGADO	COMPROMETIDO NO DEVENGADO	PRESUPUESTO SIN DEVENGAR	EJERCIDO	PAGADO	CUENTAS POR PAGAR (DEUDA)	PRESUPUESTO POR EJERCER
	TOTAL 1000, 2000, 3000 y 5000	217,293.69	361,273.61	0.00	578,567.30	379,051.08	199,516.22	379,051.08	0.00	199,516.22	379,051.08	379,051.08	0.00	199,516.22
1-0-0-0	REMUNERACIONES AL PERSONAL	75,295.43	298,657.57	0.00	373,953.00	298,365.09	75,587.91	298,365.09	0.00	75,587.91	298,365.09	298,365.09	0.00	75,587.91
1-1-0-0	REMUNERACIONES AL PERSONAL DE CARACTER PERMANENTE	617.79	100,944.44	0.00	101,562.23	100,764.34	797.89	100,764.34	0.00	797.89	100,764.34	100,764.34	0.00	797.89
1-1-3-0	SUELDOS BASE AL PERSONAL PERMANENTE	617.79	100,944.44	0.00	101,562.23	100,764.34	797.89	100,764.34	0.00	797.89	100,764.34	100,764.34	0.00	797.89
1-1-3-1	Sueldos base al personal permanente	617.79	100,944.44	0.00	101,562.23	100,764.34	797.89	100,764.34	0.00	797.89	100,764.34	100,764.34	0.00	797.89
1-3-0-0	REMUNERACIONES ADICIONALES Y ESPECIALES	7,204.07	141,557.86	-1,209.97	147,551.96	141,287.25	6,264.71	141,287.25	0.00	6,264.71	141,287.25	141,287.25	0.00	6,264.71
1-3-2-0	PRIMAS DE VACACIONES, DOMINICAL Y GRATIFICACION DE FIN DE AÑO	1,183.92	0.00	0.00	1,183.92	0.00	1,183.92	0.00	0.00	1,183.92	0.00	0.00	0.00	1,183.92
1-3-2-1	Prima de vacaciones	1,183.92	0.00	0.00	1,183.92	0.00	1,183.92	0.00	0.00	1,183.92	0.00	0.00	0.00	1,183.92
1-3-2-3	Gratificación de fin de año	0.00	0.00	0.00	0.00	0.00	0.00	0.00	0.00	0.00	0.00	0.00	0.00	0.00
1-3-4-0	COMPENSACIONES	6,020.15	141,557.86	-1,209.97	146,368.04	141,287.25	5,080.79	141,287.25	0.00	5,080.79	141,287.25	141,287.25	0.00	5,080.79
1-3-4-1	Otras compensaciones	6,020.15	141,557.86	-1,209.97	146,368.04	141,287.25	5,080.79	141,287.25	0.00	5,080.79	141,287.25	141,287.25	0.00	5,080.79
1-4-0-0	SEGURIDAD SOCIAL	67,468.53	55,792.89	1,209.97	124,471.39	55,951.12	68,520.27	55,951.12	0.00	68,520.27	55,951.12	55,951.12	0.00	68,520.27
1-4-1-0	APORTACIONES DE SEGURIDAD SOCIAL	42,058.38	43,357.52	0.00	85,415.90	23,402.38	62,013.52	23,402.38	0.00	62,013.52	23,402.38	23,402.38	0.00	62,013.52
1-4-1-1	Cuotas al IMSS	42,058.38	43,357.52	0.00	85,415.90	23,402.38	62,013.52	23,402.38	0.00	62,013.52	23,402.38	23,402.38	0.00	62,013.52
1-4-2-0	APORTACIONES A FONDOS DE VIVIENDA	1,550.02	9,026.78	0.00	10,576.80	4,070.05	6,506.75	4,070.05	0.00	6,506.75	4,070.05	4,070.05	0.00	6,506.75
1-4-2-2	ICTSGEM	1,550.02	9,026.78	0.00	10,576.80	4,070.05	6,506.75	4,070.05	0.00	6,506.75	4,070.05	4,070.05	0.00	6,506.75
1-4-4-0	APORTACIONES PARA SEGUROS	23,860.13	3,408.59	1,209.97	28,478.69	28,478.69	0.00	28,478.69	0.00	0.00	28,478.69	28,478.69	0.00	0.00
1-4-4-1	Aportaciones para Seguros de vida	23,860.13	3,408.59	-14,176.72	13,092.00	13,092.00	0.00	13,092.00	0.00	0.00	13,092.00	13,092.00	0.00	0.00
1-4-4-2	Aportaciones Gastos Médicos Mayores	0.00	0.00	15,386.69	15,386.69	15,386.69	0.00	15,386.69	0.00	0.00	15,386.69	15,386.69	0.00	0.00
1-5-0-0	OTRAS PRESTACIONES SOCIALES Y ECONOMICAS	5.04	362.38	0.00	367.42	362.38	5.04	362.38	0.00	5.04	362.38	362.38	0.00	5.04
1-5-9-0	OTRAS PRESTACIONES SOCIALES Y ECONOMICAS	5.04	362.38	0.00	367.42	362.38	5.04	362.38	0.00	5.04	362.38	362.38	0.00	5.04
1-5-9-7	Bonificación Fiscal / Subsidio para el Empleo	5.04	362.38	0.00	367.42	362.38	5.04	362.38	0.00	5.04	362.38	362.38	0.00	5.04
2-0-0-0	MATERIALES Y SUMINISTROS	197.93	16,693.76	9,708.29	26,599.98	25,301.85	1,298.13	25,301.85	0.00	1,298.13	25,301.85	25,301.85	0.00	1,298.13
2-1-0-0	MATERIALES DE ADMINISTRACION, EMISIÓN DE DOCUMENTOS Y ARTÍCULOS OFICIALES	0.00	6,449.23	4,085.30	10,534.53	9,647.16	887.37	9,647.16	0.00	887.37	9,647.16	9,647.16	0.00	887.37
2-1-1-0	MATERIALES DE ADMINISTRACION, EMISIÓN DE DOCUMENTOS Y ARTÍCULOS OFICIALES	0.00	2,509.05	-450.00	2,059.05	1,171.68	887.37	1,171.68	0.00	887.37	1,171.68	1,171.68	0.00	887.37
2-1-1-1	Materiales, útiles y equipos menores de oficina	0.00	2,509.05	-450.00	2,059.05	1,171.68	887.37	1,171.68	0.00	887.37	1,171.68	1,171.68	0.00	887.37
2-1-2-0	MATERIALES Y UTILES DE IMPRESIÓN Y REPRODUCCIÓN	0.00	0.00	0.00	0.00	0.00	0.00	0.00	0.00	0.00	0.00	0.00	0.00	0.00
2-1-2-1	Materiales y útiles de impresión y reproducción	0.00	0.00	0.00	0.00	0.00	0.00	0.00	0.00	0.00	0.00	0.00	0.00	0.00
2-1-4-0	MATERIALES, UTILES Y EQUIPOS MENORES DE TECNOLOGÍAS DE LA INFORMACIÓN Y COMUNICACIONES	0.00	2,873.61	2,326.35	5,199.96	5,199.96	0.00	5,199.96	0.00	0.00	5,199.96	5,199.96	0.00	0.00
2-1-4-1	Materiales, útiles y equipos menores de tecnologías de la información y comunicaciones	0.00	2,873.61	2,326.35	5,199.96	5,199.96	0.00	5,199.96	0.00	0.00	5,199.96	5,199.96	0.00	0.00
2-1-5-0	MATERIAL IMPRESO E INFORMACIÓN DIGITAL	0.00	0.00	450.00	450.00	450.00	0.00	450.00	0.00	0.00	450.00	450.00	0.00	0.00
2-1-5-1	Material impreso e información digital	0.00	0.00	450.00	450.00	450.00	0.00	450.00	0.00	0.00	450.00	450.00	0.00	0.00
2-1-6-0	MATERIAL DE LIMPIEZA	0.00	1,066.57	1,758.95	2,825.52	2,825.52	0.00	2,825.52	0.00	0.00	2,825.52	2,825.52	0.00	0.00
2-1-6-1	Material de limpieza	0.00	1,066.57	1,758.95	2,825.52	2,825.52	0.00	2,825.52	0.00	0.00	2,825.52	2,825.52	0.00	0.00
2-2-0-0	ALIMENTOS Y UTENSILIOS	0.00	491.19	408.53	899.72	899.72	0.00	899.72	0.00	0.00	899.72	899.72	0.00	0.00
2-2-1-0	PRODUCTOS ALIMENTICIOS PARA PERSONAS	0.00	491.19	408.53	899.72	899.72	0.00	899.72	0.00	0.00	899.72	899.72	0.00	0.00
2-2-1-1	Productos alimenticios para personas	0.00	491.19	408.53	899.72	899.72	0.00	899.72	0.00	0.00	899.72	899.72	0.00	0.00
2-4-0-0	MATERIALES Y ARTICULOS DE CONSTRUCCION Y DE REPARACION Y MANTENIMIENTO	0.00	0.00	478.38	478.38	478.38	0.00	478.38	0.00	0.00	478.38	478.38	0.00	0.00
2-4-6-0	MATERIAL ELÉCTRICO Y ELECTRÓNICO	0.00	0.00	478.38	478.38	478.38	0.00	478.38	0.00	0.00	478.38	478.38	0.00	0.00
2-4-6-1	Material eléctrico	0.00	0.00	478.38	478.38	478.38	0.00	478.38	0.00	0.00	478.38	478.38	0.00	0.00
2-5-0-0	PRODUCTOS QUIMICOS, FARMACEUTICOS Y DE LABORATORIO	0.00	0.00	144.99	144.99	144.99	0.00	144.99	0.00	0.00	144.99	144.99	0.00	0.00
2-5-2-0	FERTILIZANTES, PESTICIDAS, ABONOS Y OTROS AGRÍQUIMICOS	0.00	0.00	144.99	144.99	144.99	0.00	144.99	0.00	0.00	144.99	144.99	0.00	0.00
2-5-2-1	Fertilizantes, pesticidas, abonos y otros agroquímicos	0.00	0.00	144.99	144.99	144.99	0.00	144.99	0.00	0.00	144.99	144.99	0.00	0.00
2-6-0-0	COMBUSTIBLES, LUBRICANTES Y ADITIVOS	11.75	8,970.00	5,126.61	14,108.36	13,976.61	131.75	13,976.61	0.00	131.75	13,976.61	13,976.61	0.00	131.75
2-6-1-0	COMBUSTIBLES, LUBRICANTES Y ADITIVOS	11.75	8,970.00	5,126.61	14,108.36	13,976.61	131.75	13,976.61	0.00	131.75	13,976.61	13,976.61	0.00	131.75
2-6-1-1	Combustibles	0.00	8,850.00	5,126.61	13,976.61	13,976.61	0.00	13,976.61	0.00	0.00	13,976.61	13,976.61	0.00	0.00
2-6-1-2	Lubricantes y aditivos	11.75	120.00	0.00	131.75	0.00	131.75	0.00	0.00	131.75	0.00	0.00	0.00	131.75

	CONCEPTO	PRESUPUESTO												
		PRESUPUESTO POR EJERCER JULIO	PRESUPUESTO DE EGRESOS APROBADO AGOSTO	AMPLIACIONES / REDUCCIONES	PRESUPUESTO VIGENTE	COMPROMETIDO	PRESUPUESTO DISPONIBLE PARA COMPROMETER	DEVENGADO	COMPROMETIDO NO DEVENGADO	PRESUPUESTO SIN DEVENGAR	EJERCIDO	PAGADO	CUENTAS POR PAGAR (DEUDA)	PRESUPUESTO POR EJERCER
2-9-0-0	HERRAMIENTAS, REFACCIONES Y ACCESORIOS MENORES	186.18	783.34	-535.52	434.00	154.99	279.01	154.99	0.00	279.01	154.99	154.99	0.00	279.01
2-9-1-0	HERRAMIENTAS MENORES	0.00	0.00	90.00	90.00	90.00	0.00	90.00	0.00	0.00	90.00	90.00	0.00	0.00
2-9-1-1	Herramientas menores	0.00	0.00	90.00	90.00	90.00	0.00	90.00	0.00	0.00	90.00	90.00	0.00	0.00
2-9-2-0	REFACCIONES Y ACCESORIOS MENORES DE EDIFICIOS	65.21	166.67	-144.99	86.89	0.00	86.89	0.00	0.00	86.89	0.00	0.00	0.00	86.89
2-9-2-1	Refacciones y accesorios menores de edificios	65.21	166.67	-144.99	86.89	0.00	86.89	0.00	0.00	86.89	0.00	0.00	0.00	86.89
2-9-3-0	REFACCIONES Y ACCESORIOS MENORES DE MOBILIARIO Y EQUIPO DE ADMINISTRACION, EDUCACIONAL Y RECREATIVO	0.00	0.00	18.00	18.00	18.00	0.00	18.00	0.00	0.00	18.00	18.00	0.00	0.00
2-9-3-1	Refacciones y accesorios menores de mobiliario y equipo de administración, educacional y recreativo	0.00	0.00	18.00	18.00	18.00	0.00	18.00	0.00	0.00	18.00	18.00	0.00	0.00
2-9-4-0	REFACCIONES Y ACCESORIOS MENORES DE EQUIPO DE COMPUTO Y TECNOLOGIAS DE LA INFORMACION	0.00	200.00	-90.00	110.00	46.99	63.01	46.99	0.00	63.01	46.99	46.99	0.00	63.01
2-9-4-1	Refacciones y accesorios menores de equipo de computo y tecnologías de la información	0.00	200.00	-90.00	110.00	46.99	63.01	46.99	0.00	63.01	46.99	46.99	0.00	63.01
2-9-6-0	REFACCIONES Y ACCESORIOS MENORES DE EQUIPO DE TRANSPORTE	120.97	416.67	-408.53	129.11	0.00	129.11	0.00	0.00	129.11	0.00	0.00	0.00	129.11
2-9-6-1	Refacciones y accesorios	117.13	416.67	-408.53	125.27	0.00	125.27	0.00	0.00	125.27	0.00	0.00	0.00	125.27
2-9-6-2	Llantas y cámaras	3.84	0.00	0.00	3.84	0.00	3.84	0.00	0.00	3.84	0.00	0.00	0.00	3.84
3-0-0-0	SERVICIOS GENERALES	137,380.33	45,922.28	-9,708.29	173,594.32	55,384.14	118,210.18	55,384.14	0.00	118,210.18	55,384.14	55,384.14	0.00	118,210.18
3-1-0-0	SERVICIOS BASICOS	12,909.52	12,781.17	-2,344.35	23,346.34	9,120.53	14,225.81	9,120.53	0.00	14,225.81	9,120.53	9,120.53	0.00	14,225.81
3-1-1-0	ENERGIA ELECTRICA	2,704.94	3,303.67	-2,326.35	3,682.26	0.00	3,682.26	0.00	0.00	3,682.26	0.00	0.00	0.00	3,682.26
3-1-1-1	Energía eléctrica	2,704.94	3,303.67	-2,326.35	3,682.26	0.00	3,682.26	0.00	0.00	3,682.26	0.00	0.00	0.00	3,682.26
3-1-3-0	AGUA	527.00	180.00	0.00	707.00	360.00	347.00	360.00	0.00	347.00	360.00	360.00	0.00	347.00
3-1-3-1	Agua	527.00	180.00	0.00	707.00	360.00	347.00	360.00	0.00	347.00	360.00	360.00	0.00	347.00
3-1-4-0	TELEFONIA TRADICIONAL	4,817.67	4,400.00	0.00	9,217.67	4,365.00	4,852.67	4,365.00	0.00	4,852.67	4,365.00	4,365.00	0.00	4,852.67
3-1-4-1	Telefonia tradicional	4,817.67	4,400.00	0.00	9,217.67	4,365.00	4,852.67	4,365.00	0.00	4,852.67	4,365.00	4,365.00	0.00	4,852.67
3-1-5-0	TELEFONIA CELULAR	4,596.17	4,830.00	0.00	9,426.17	4,395.53	5,030.64	4,395.53	0.00	5,030.64	4,395.53	4,395.53	0.00	5,030.64
3-1-5-1	Telefonia celular	4,596.17	4,830.00	0.00	9,426.17	4,395.53	5,030.64	4,395.53	0.00	5,030.64	4,395.53	4,395.53	0.00	5,030.64
3-1-7-0	SERVICIOS DE ACCESO DE INTERNET, REDES Y PROCESAMIENTO DE INFORMACION	0.00	0.00	0.00	0.00	0.00	0.00	0.00	0.00	0.00	0.00	0.00	0.00	0.00
3-1-7-1	Servicios de acceso de Internet, redes y procesamiento de información	0.00	0.00	0.00	0.00	0.00	0.00	0.00	0.00	0.00	0.00	0.00	0.00	0.00
3-1-8-0	SERVICIOS POSTAL Y TELEGRAFICO	263.74	67.50	-18.00	313.24	0.00	313.24	0.00	0.00	313.24	0.00	0.00	0.00	313.24
3-1-8-1	Servicio postal	263.74	67.50	-18.00	313.24	0.00	313.24	0.00	0.00	313.24	0.00	0.00	0.00	313.24
3-2-0-0	SERVICIOS DE ARRENDAMIENTO	3,886.87	5,164.00	2,129.26	11,180.13	8,981.25	2,198.88	8,981.25	0.00	2,198.88	8,981.25	8,981.25	0.00	2,198.88
3-2-2-0	ARRENDAMIENTO DE EDIFICIOS	0.00	0.00	0.00	0.00	0.00	0.00	0.00	0.00	0.00	0.00	0.00	0.00	0.00
3-2-2-1	Arrendamiento de edificios	0.00	0.00	0.00	0.00	0.00	0.00	0.00	0.00	0.00	0.00	0.00	0.00	0.00
3-2-3-0	ARRENDAMIENTO DE MOBILIARIOS Y EQUIPO DE ADMINISTRACION, EDUCACIONAL Y RECREATIVO	1,854.51	2,844.00	-478.38	4,220.13	2,021.25	2,198.88	2,021.25	0.00	2,198.88	2,021.25	2,021.25	0.00	2,198.88
3-2-3-1	Arrendamiento de mobiliario y equipo de administración, educacional y recreativo	1,854.51	2,844.00	-478.38	4,220.13	2,021.25	2,198.88	2,021.25	0.00	2,198.88	2,021.25	2,021.25	0.00	2,198.88
3-2-9-0	OTROS ARRENDAMIENTOS	2,032.36	2,320.00	2,607.64	6,960.00	6,960.00	0.00	6,960.00	0.00	0.00	6,960.00	6,960.00	0.00	0.00
3-2-9-1	Otros arrendamientos	2,032.36	2,320.00	2,607.64	6,960.00	6,960.00	0.00	6,960.00	0.00	0.00	6,960.00	6,960.00	0.00	0.00
3-3-0-0	SERVICIOS PROFESIONALES, CIENTIFICOS, TECNICOS Y OTROS SERVICIOS	107,386.38	950.00	-4,366.59	103,969.79	31,600.00	72,369.79	31,600.00	0.00	72,369.79	31,600.00	31,600.00	0.00	72,369.79
3-3-1-0	SERVICIOS LEGALES, DE CONTABILIDAD, AUDITORIA Y RELACIONADOS	40,000.00	0.00	0.00	40,000.00	0.00	40,000.00	0.00	0.00	40,000.00	0.00	0.00	0.00	40,000.00
3-3-1-1	Servicios legales, de contabilidad, auditoría y relacionados	40,000.00	0.00	0.00	40,000.00	0.00	40,000.00	0.00	0.00	40,000.00	0.00	0.00	0.00	40,000.00
3-3-4-0	SERVICIOS DE CAPACITACION	63,200.00	0.00	0.00	63,200.00	31,600.00	31,600.00	31,600.00	0.00	31,600.00	31,600.00	31,600.00	0.00	31,600.00
3-3-4-1	Servicios de capacitación	63,200.00	0.00	0.00	63,200.00	31,600.00	31,600.00	31,600.00	0.00	31,600.00	31,600.00	31,600.00	0.00	31,600.00
3-3-6-0	SERVICIOS DE APOYO ADMINISTRATIVO, FOTOCOPIADO E IMPRESIÓN	4,186.38	950.00	-4,366.59	769.79	0.00	769.79	0.00	0.00	769.79	0.00	0.00	0.00	769.79
3-3-6-1	Servicios de fotocopiado y preparación de documentos	350.00	50.00	-400.00	0.00	0.00	0.00	0.00	0.00	0.00	0.00	0.00	0.00	0.00
3-3-6-2	Servicios de apoyo administrativo	1,050.00	150.00	-1,200.00	0.00	0.00	0.00	0.00	0.00	0.00	0.00	0.00	0.00	0.00
3-3-6-4	Servicios de impresión y elaboración de materiales informativos	2,786.38	750.00	-2,766.59	769.79	0.00	769.79	0.00	0.00	769.79	0.00	0.00	0.00	769.79
3-4-0-0	SERVICIOS FINANCIEROS, BANCARIOS Y COMERCIALES	0.00	17,106.36	1,200.86	18,307.22	3,452.36	14,854.86	3,452.36	0.00	14,854.86	3,452.36	3,452.36	0.00	14,854.86
3-4-1-0	SERVICIOS FINANCIEROS Y BANCARIOS	0.00	375.00	1,200.86	1,575.86	1,575.86	0.00	1,575.86	0.00	0.00	1,575.86	1,575.86	0.00	0.00
3-4-1-1	Servicios financieros y bancarios	0.00	375.00	1,200.86	1,575.86	1,575.86	0.00	1,575.86	0.00	0.00	1,575.86	1,575.86	0.00	0.00
3-4-5-0	SEGURO DE BIENES PATRIMONIALES	0.00	16,731.36	0.00	16,731.36	1,876.50	14,854.86	1,876.50	0.00	14,854.86	1,876.50	1,876.50	0.00	14,854.86
3-4-5-1	Seguro de bienes patrimoniales	0.00	16,731.36	0.00	16,731.36	1,876.50	14,854.86	1,876.50	0.00	14,854.86	1,876.50	1,876.50	0.00	14,854.86

	CONCEPTO	PRESUPUESTO												
		PRESUPUESTO POR EJERCER JULIO	PRESUPUESTO DE EGRESOS APROBADO AGOSTO	AMPLIACIONES / REDUCCIONES	PRESUPUESTO VIGENTE	COMPROMETIDO	PRESUPUESTO DISPONIBLE PARA COMPROMETER	DEVENGADO	COMPROMETIDO NO DEVENGADO	PRESUPUESTO SIN DEVENGAR	EJERCIDO	PAGADO	CUENTAS POR PAGAR (DEUDA)	PRESUPUESTO POR EJERCER
3-5-0-0	SERVICIOS DE INSTALACION, REPARACION, MANTENIMIENTO Y CONSERVACION	11,911.08	2,000.00	0.00	13,911.08	0.00	13,911.08	0.00	0.00	13,911.08	0.00	0.00	0.00	13,911.08
3-5-5-0	REPARACION Y MANTENIMIENTO DE EQUIPO DE TRANSPORTE	11,400.00	2,000.00	0.00	13,400.00	0.00	13,400.00	0.00	0.00	13,400.00	0.00	0.00	0.00	13,400.00
3-5-5-1	Reparación y mantenimiento de equipo de transporte	11,400.00	2,000.00	0.00	13,400.00	0.00	13,400.00	0.00	0.00	13,400.00	0.00	0.00	0.00	13,400.00
3-5-9-0	SERVICIOS DE JARDINERIA Y FUMIGACION	511.08	0.00	0.00	511.08	0.00	511.08	0.00	0.00	511.08	0.00	0.00	0.00	511.08
3-5-9-1	Servicios de jardinería y fumigación	511.08	0.00	0.00	511.08	0.00	511.08	0.00	0.00	511.08	0.00	0.00	0.00	511.08
3-7-0-0	SERVICIOS DE TRASLADO Y VIATICOS	288.28	1,870.00	71.72	2,230.00	2,230.00	0.00	2,230.00	0.00	-0.00	2,230.00	2,230.00	0.00	-0.00
3-7-2-0	SERVICIOS DE TRASLADO Y VIATICOS	0.00	150.00	592.00	742.00	742.00	0.00	742.00	0.00	0.00	742.00	742.00	0.00	0.00
3-7-2-1	Pasajes terrestres	0.00	150.00	592.00	742.00	742.00	0.00	742.00	0.00	0.00	742.00	742.00	0.00	0.00
3-7-5-0	VIATICOS EN EL PAIS	288.28	1,720.00	-520.28	1,488.00	1,488.00	0.00	1,488.00	0.00	-0.00	1,488.00	1,488.00	0.00	-0.00
3-7-5-1	Viáticos dentro del estado	50.00	800.00	448.00	1,298.00	1,298.00	0.00	1,298.00	0.00	0.00	1,298.00	1,298.00	0.00	0.00
3-7-5-2	Viáticos fuera del estado	238.28	920.00	-968.28	190.00	190.00	0.00	190.00	0.00	-0.00	190.00	190.00	0.00	-0.00
3-9-0-0	OTROS SERVICIOS GENERALES	998.20	6,050.75	-6,399.19	649.76	0.00	649.76	0.00	0.00	649.76	0.00	0.00	0.00	649.76
3-9-2-0	IMPUESTOS Y DERECHOS	998.20	0.00	-592.00	406.20	0.00	406.20	0.00	0.00	406.20	0.00	0.00	0.00	406.20
3-9-2-1	Impuestos y derechos	998.20	0.00	-592.00	406.20	0.00	406.20	0.00	0.00	406.20	0.00	0.00	0.00	406.20
3-9-8-0	OTROS IMPUESTOS ESTATALES	0.00	6,050.75	-5,807.19	243.56	0.00	243.56	0.00	0.00	243.56	0.00	0.00	0.00	243.56
3-9-8-1	Impuesto Sobre Nómina	0.00	6,050.75	-5,807.19	243.56	0.00	243.56	0.00	0.00	243.56	0.00	0.00	0.00	243.56
5-0-0-0	BIENES MUEBLES, INMUEBLES E INTANGIBLES	4,420.00	0.00	0.00	4,420.00	0.00	4,420.00	0.00	0.00	4,420.00	0.00	0.00	0.00	4,420.00
5-1-0-0	MOBILIARIO Y EQUIPO DE ADMINISTRACION	4,420.00	0.00	0.00	4,420.00	0.00	4,420.00	0.00	0.00	4,420.00	0.00	0.00	0.00	4,420.00
5-1-5-0	EQUIPO DE COMPUTO Y DE TECNOLOGIA DE LA INFORMACION	4,420.00	0.00	0.00	4,420.00	0.00	4,420.00	0.00	0.00	4,420.00	0.00	0.00	0.00	4,420.00
5-1-5-1	Equipo de cómputo y de tecnología de la información	4,420.00	0.00	0.00	4,420.00	0.00	4,420.00	0.00	0.00	4,420.00	0.00	0.00	0.00	4,420.00
5-1-9-0	OTROS MOBILIARIOS Y EQUIPOS DE ADMINISTRACION	0.00	0.00	0.00	0.00	0.00	0.00	0.00	0.00	0.00	0.00	0.00	0.00	0.00
5-1-9-1	Otros mobiliarios y equipos de administración	0.00	0.00	0.00	0.00	0.00	0.00	0.00	0.00	0.00	0.00	0.00	0.00	0.00

SUBDIRECTORA DE ADMINISTRACIÓN

C.P. CARMEN FLORES SÁNCHEZ

DIRECTOR DE ADMINISTRACIÓN Y REGISTRO

C.P. ZENÓN DE JESÚS GUERRERO FIGUEROA

DIRECTOR GENERAL

SALVADOR SANJUAN VALAZUELOS

BAJO PROTESTA DE DECIR VERDAD DECLARAMOS QUE LOS ESTADOS FINANCIEROS Y SUS NOTAS, SON RAZONABLEMENTE CORRECTOS Y SON RESPONSABILIDAD DEL EMISOR.

COMISIÓN ESTATAL DE MEJORA REGULATORIA
REGISTRO DE TRANSFERENCIAS PRESUPUESTALES 2013
AGOSTO

CLAVE	CONCEPTO	AMPLIACIÓN	REDUCCIÓN
1	REMUNERACIONES AL PERSONAL	15,386.69	
4	SEGURIDAD SOCIAL	15,386.69	
4	APORTACIONES PARA SEGUROS	15,386.69	
2	Aportaciones Gastos Médicos Mayores	15,386.69	
1	REMUNERACIONES AL PERSONAL		15,386.69
3	REMUNERACIONES ADICIONALES Y ESPECIALES		1,209.97
4	COMPENSACIONES		1,209.97
1	Otras compensaciones		1,209.97
4	SEGURIDAD SOCIAL		14,176.72
4	APORTACIONES PARA SEGUROS		14,176.72
1	Aportaciones para Seguros de vida		14,176.72
	SUMA	15,386.69	15,386.69
2	MATERIALES Y SUMINISTROS	2,326.35	
1	MATERIALES DE ADMINISTRACION, EMISIÓN DE DOCUMENTOS Y ARTÍCULOS OFICIALES	2,326.35	
4	MATERIALES, ÚTILES Y EQUIPOS MENORES DE TECNOLOGÍAS DE LA INFORMACIÓN Y COMUNICACIONES	2,326.35	
1	Materiales, útiles y equipos menores de tecnologías de la información y comunicaciones	2,326.35	
3	SERVICIOS GENERALES		2,326.35
1	SERVICIOS BASICOS		2,326.35
1	ENERGIA ELECTRICA		2,326.35
1	Energía eléctrica		2,326.35
	SUMA	2,326.35	2,326.35
2	MATERIALES Y SUMINISTROS	450.00	
1	MATERIALES DE ADMINISTRACION, EMISIÓN DE DOCUMENTOS Y ARTÍCULOS OFICIALES	450.00	
5	MATERIAL IMPRESO E INFORMACIÓN DIGITAL	450.00	
1	Material impreso e información digital	450.00	
2	MATERIALES Y SUMINISTROS		450.00
1	MATERIALES DE ADMINISTRACION, EMISIÓN DE DOCUMENTOS Y ARTÍCULOS OFICIALES		450.00
1	MATERIALES DE ADMINISTRACION, EMISIÓN DE DOCUMENTOS Y ARTÍCULOS OFICIALES		450.00
1	Materiales, útiles y equipos menores de oficina		450.00
	SUMA	450.00	450.00

COMISIÓN ESTATAL DE MEJORA REGULATORIA
REGISTRO DE TRANSFERENCIAS PRESUPUESTALES 2013
AGOSTO

CLAVE	CONCEPTO	AMPLIACIÓN	REDUCCIÓN
2	MATERIALES Y SUMINISTROS	1,758.95	
1	MATERIALES DE ADMINISTRACION, EMISIÓN DE DOCUMENTOS Y ARTÍCULOS OFICIALES	1,758.95	
6	MATERIAL DE LIMPIEZA	1,758.95	
1	Material impreso e información digital	1,758.95	
3	MATERIALES Y SUMINISTROS		1,758.95
3	SERVICIOS PROFESIONALES, CIENTIFICOS, TECNICOS Y OTROS SERVICIOS		1,758.95
6	SERVICIOS DE APOYO ADMINISTRATIVO, FOTOCOPIADO E IMPRESIÓN		1,758.95
4	Servicios de impresión y elaboración de materiales informativos		1,758.95
	SUMA	1,758.95	1,758.95
2	MATERIALES Y SUMINISTROS	408.53	
2	ALIMENTOS Y UTENSILIOS	408.53	
1	PRODUCTOS ALIMENTICIOS PARA PERSONAS	408.53	
1	Productos alimenticios para personas	408.53	
2	MATERIALES Y SUMINISTROS		408.53
9	HERRAMIENTAS, REFACCIONES Y ACCESORIOS MENORES		408.53
6	REFACCIONES Y ACCESORIOS MENORES DE EQUIPO DE TRANSPORTE		408.53
1	Refacciones y accesorios		408.53
	SUMA	408.53	408.53
2	MATERIALES Y SUMINISTROS	478.38	
4	MATERIALES Y ARTICULOS DE CONSTRUCCION Y DE REPARACION Y MANTENIMIENTO	478.38	
6	MATERIAL ELÉCTRICO Y ELECTRÓNICO	478.38	
1	Material eléctrico	478.38	
3	SERVICIOS GENERALES		478.38
2	SERVICIOS DE ARRENDAMIENTO		478.38
3	ARRENDAMIENTO DE MOBILIARIOS Y EQUIPO DE ADMINISTRACION, EDUCACIONAL Y RECREATIVO		478.38
1	Arrendamiento de mobiliario y equipo de administración, educacional y recreativo		478.38
	SUMA	478.38	478.38
2	MATERIALES Y SUMINISTROS	144.99	
5	PRODUCTOS QUIMICOS, FARMACEUTICOS Y DE LABORATORIO	144.99	
2	FERTILIZANTES, PESTICIDAS, ABONOS Y OTROS AGRIQUIMICOS	144.99	
1	Fertilizantes, pesticidas, abonos y otros agroquímicos	144.99	
2	MATERIALES Y SUMINISTROS		144.99
9	HERRAMIENTAS, REFACCIONES Y ACCESORIOS MENORES		144.99
2	REFACCIONES Y ACCESORIOS MENORES DE EDIFICIOS		144.99
1	Refacciones y accesorios menores de edificios		144.99
	SUMA	144.99	144.99
2	MATERIALES Y SUMINISTROS	5,126.61	
6	COMBUSTIBLES, LUBRICANTES Y ADITIVOS	5,126.61	
1	COMBUSTIBLES, LUBRICANTES Y ADITIVOS	5,126.61	
1	Combustibles	5,126.61	
3	SERVICIOS GENERALES		5,126.61
9	OTROS SERVICIOS GENERALES		5,126.61
8	OTROS IMPUESTOS ESTATALES		5,126.61
1	Impuesto Sobre Nómina		5,126.61
	SUMA	5,126.61	5,126.61

COMISIÓN ESTATAL DE MEJORA REGULATORIA
REGISTRO DE TRANSFERENCIAS PRESUPUESTALES 2013
AGOSTO

CLAVE	CONCEPTO	AMPLIACIÓN	REDUCCIÓN
2	MATERIALES Y SUMINISTROS	90.00	
9	HERRAMIENTAS, REFACCIONES Y ACCESORIOS MENORES	90.00	
1	HERRAMIENTAS MENORES	90.00	
1	Herramientas menores	90.00	
2	MATERIALES Y SUMINISTROS		90.00
9	HERRAMIENTAS, REFACCIONES Y ACCESORIOS MENORES		90.00
4	REFACCIONES Y ACCESORIOS MENORES DE EQUIPO DE COMPUTO Y TECNOLOGIAS DE LA INFORMACION		90.00
1	Refacciones y accesorios menores de equipo de computo y tecnologías de la información		90.00
	SUMA	90.00	90.00
2	SERVICIOS GENERALES	18.00	
9	HERRAMIENTAS, REFACCIONES Y ACCESORIOS MENORES	18.00	
3	REFACCIONES Y ACCESORIOS MENORES DE MOBILIARIO Y EQUIPO DE ADMINISTRACION, EDUCACIONAL Y RECREATIVO	18.00	
1	Refacciones y accesorios menores de mobiliario y equipo de administración, educacional y recreativo	18.00	
3	SERVICIOS GENERALES		18.00
1	SERVICIOS BASICOS		18.00
8	SERVICIOS POSTAL Y TELEGRAFICO		18.00
1	Servicio postal		18.00
	SUMA	18.00	18.00
3	SERVICIOS GENERALES	2,607.64	
2	SERVICIOS DE ARRENDAMIENTO	2,607.64	
9	OTROS ARRENDAMIENTOS	2,607.64	
1	Otros arrendamientos	2,607.64	
3	SERVICIOS GENERALES		2,607.64
3	SERVICIOS PROFESIONALES, CIENTIFICOS, TECNICOS Y OTROS SERVICIOS		2,607.64
6	SERVICIOS DE APOYO ADMINISTRATIVO, FOTOCOPIADO E IMPRESIÓN		2,607.64
1	Servicios de fotocopiado y preparación de documentos		400.00
2	Servicios de apoyo administrativo		1,200.00
4	Servicios de impresión y elaboración de materiales informativos		1,007.64
	SUMA	2,607.64	2,607.64
3	SERVICIOS GENERALES	1,200.86	
4	SERVICIOS FINANCIEROS, BANCARIOS Y COMERCIALES	1,200.86	
1	SERVICIOS FINANCIEROS Y BANCARIOS	1,200.86	
1	Servicios financieros y bancarios	1,200.86	
3	SERVICIOS GENERALES		1,200.86
7	SERVICIOS DE TRASLADO Y VIATICOS		968.28
5	VIATICOS EN EL PAIS		968.28
2	Viáticos fuera del estado		968.28
9	OTROS SERVICIOS GENERALES		232.58
8	OTROS IMPUESTOS ESTATALES		232.58
1	Impuesto Sobre Nómina		232.58
	SUMA	1,200.86	1,200.86
3	SERVICIOS GENERALES	592.00	
7	SERVICIOS DE TRASLADO Y VIATICOS	592.00	
2	SERVICIOS DE TRASLADO Y VIATICOS	592.00	
1	Pasajes terrestres	592.00	
3	SERVICIOS GENERALES		592.00
9	OTROS SERVICIOS GENERALES		592.00

COMISIÓN ESTATAL DE MEJORA REGULATORIA
REGISTRO DE TRANSFERENCIAS PRESUPUESTALES 2013
AGOSTO

CLAVE	CONCEPTO	AMPLIACIÓN	REDUCCIÓN
2	IMPUESTOS Y DERECHOS		592.00
1	Impuestos y derechos		592.00
	SUMA	592.00	592.00
3	SERVICIOS GENERALES	448.00	
7	SERVICIOS DE TRASLADO Y VIATICOS	448.00	
5	VIATICOS EN EL PAIS	448.00	
1	Viáticos dentro del estado	448.00	
3	SERVICIOS GENERALES		448.00
9	OTROS SERVICIOS GENERALES		448.00
8	OTROS IMPUESTOS ESTATALES		448.00
1	Impuesto Sobre Nómina		448.00
	SUMA	448.00	448.00
	TOTAL TRANSFERENCIAS	30,589.00	30,589.00

SUBDIRECTORA DE ADMINISTRACIÓN

C.P. CARMEN FLORES SÁNCHEZ

DIRECTOR DE ADMINISTRACIÓN Y REGISTRO

C.P. ZENÓN DE JESÚS GUERRERO FIGUEROA

DIRECTOR GENERAL

SALVADOR SANDOVAL DALAZUELOS

COMISIÓN ESTATAL DE MEJORA REGULATORIA
ESTADO DE SITUACIÓN FINANCIERA
AL 30 DE SEPTIEMBRE DE 2013
(CIFRAS EN PESOS)

ACTIVO

PASIVO

ACTIVO CIRCULANTE

EFFECTIVO Y EQUIVALENTES DE EFFECTIVO		93,080.56
Bancos	93,080.56	
EFFECTIVO O EQUIVALENTES DE EFFECTIVO A RECIBIR		65,538.88
Cuentas por cobrar	-	
Deudores Diversos	20,339.02	
Contribuciones por recuperar	7,091.51	
Seguros pagados por anticipado	38,108.35	
TOTAL DE ACTIVOS CIRCULANTES		\$ 158,619.44

ACTIVO NO CIRCULANTE

BIENES MUEBLES		2,731,920.63
Mobiliario y Equipo de Administración	1,720,091.64	
Equipo de Transporte	408,970.00	
Activos Intangibles	602,858.99	
DEPREC, DETERIORO Y AMORT ACUM DE BIENES		(360,393.07)
Depreciación Acumulada de Bienes Muebles	(360,393.07)	
TOTAL DE ACTIVOS NO CIRCULANTES		\$ 2,371,527.56

TOTAL DE ACTIVOS **\$ 2,530,147.00**

PASIVO CIRCULANTE

CUENTAS POR PAGAR A CORTO PLAZO		215,972.47
Retenciones y Contribuciones	20,445.02	
Otras Cuentas por Pagar a Corto Plazo	195,527.45	
TOTAL DE PASIVO		\$ 215,972.47

PATRIMONIO


PATRIMONIO CONTRIBUIDO		
Bienes Muebles	870,856.23	
PATRIMONIO GENERADO		
Resultado del Ejercicio: ahorro	408,285.43	
Resultados de Ejercicios Anteriores	1,035,032.87	

TOTAL PATRIMONIO **\$ 2,314,174.53**

TOTAL DE PASIVO Y PATRIMONIO **\$ 2,530,147.00**

ELABORÓ
SUBDIRECTORA DE ADMINISTRACIÓN

C.P. CARMEN FLORES SÁNCHEZ

REVISÓ
DIRECTOR DE ADMINISTRACIÓN Y REGISTRO

C.P. ZENÓN DE JESÚS GUERRERO FIGUEROA

AUTORIZÓ
DIRECTOR GENERAL

SALVADOR SANDOVAL PALAFOX

**COMISIÓN ESTATAL DE MEJORA REGULATORIA
ESTADO DE VARIACIONES EN EL PATRIMONIO
DEL 01 AL 30 DE SEPTIEMBRE DE 2013
(CIFRAS EN PESOS)**

CONCEPTO	PATRIMONIO CONTRIBUIDO	PATRIMONIO GENERADO DE EJERCICIOS ANTERIORES	PATRIMONIO GENERADO DEL EJERCICIO	AJUSTES POR CAMBIOS DE VALOR	TOTAL
PATRIMONIO NETO AL FINAL DEL EJERCICIO ANTERIOR	870,856.23	-			870,856.23
RECTIFICACIONES DE RESULTADOS DE EJERCICIOS ANTERIORES	-	-	-		-
1.- Cambios en Políticas Contables	-	-	-		-
PATRIMONIO NETO INICIAL AJUSTADO DEL EJERCICIO	870,856.23	-	-		870,856.23
VARIACIONES DEL PATRIMONIO NETO DEL EJERCICIO		1,035,032.87	408,285.43		1,443,318.30
1.- Resultado del Ejercicio: Ahorro		1,035,032.87	408,285.43		1,443,318.30
PATRIMONIO NETO AL FINAL DEL EJERCICIO		1,035,032.87	408,285.43		2,314,174.53

ELABORÓ
SUBDIRECTORA DE ADMINISTRACIÓN

C.P. CARMEN FLORES SÁNCHEZ

REVISÓ
DIRECTOR DE ADMINISTRACIÓN Y REGISTRO

C.P. ZENÓN DE JESÚS GUERRERO FIGUEROA

AUTORIZÓ
DIRECTOR GENERAL

SALVADOR SANDOVAL DALAZUELOS

BAJO PROTESTA DE DECIR VERDAD DECLARAMOS QUE LOS ESTADOS FINANCIEROS Y SUS NOTAS, SON RAZONABLEMENTE CORRECTOS Y SON RESPONSABILIDAD DEL EMISOR.



COMISIÓN ESTATAL DE MEJORA REGULATORIA
ESTADO DE FLUJO DE EFECTIVO
DEL 01 DE ENERO AL 30 DE SEPTIEMBRE DEL 2013
(CIFRAS EN PESOS)

	ENERO	FEBRERO	MARZO	ABRIL	MAYO	JUNIO	JULIO	AGOSTO	SEPTIEMBRE
FLUJOS DE EFECTIVO DE LAS ACTIVIDADES DE OPERACIÓN									
ORIGEN	\$ 298,659.17	\$ 298,659.34	\$ 360,843.81	\$ 396,943.90	\$ 829,521.30	\$ 321,603.50	\$ 753,248.15	\$ 187,554.44	\$ 481,238.06
TRANSF, ASIGNACIONES, SUBSIDIOS Y OTRAS AYUDAS	298,657.60	298,657.6	360,842.28	396,942.28	439,569.30	321,599.94	205,294.71	187,552.37	481,236.76
TRANSF INTERNAS Y ASIGNACIONES AL SECTOR PÚBLICO ESTATALES	298,657.60	298,657.6	360,842.28	396,942.28	439,569.30	321,599.94	205,294.71	187,552.37	481,236.76
OTROS INGRESOS Y BENEFICIOS	1.57	1.74	1.53	1.62	2.00	3.56	3.44	2.07	1.30
INGRESOS FINANCIEROS									
OTROS INGRESOS FINANCIEROS	1.57	1.74	1.53	1.62	2.00	3.56	3.44	2.07	1.3
OTROS INGRESOS	-				389,950.00	-	547,950.00	-	
FIDECOMP					389,950.00		389,950.00	0	
FIFODEPI							158,000.00	0	
APLICACIÓN	\$ 258,227.60	\$ 289,605.93	\$ 311,743.53	\$ 330,562.11	\$ 392,537.56	\$ 391,478.05	\$ 483,871.59	\$ 383,944.94	\$ 440,736.90
GASTOS DE FUNCIONAMIENTO	258,227.60	289,605.93	311,743.53	330,562.11	392,537.56	391,478.05	483,871.59	383,944.94	440,736.90
SERVICIOS PERSONALES	241,431.71	250,377.36	254,870.75	280,720.12	336,337.45	341,938.48	332,575.00	303,258.95	335,543.66
MATERIALES Y SUMINISTROS	5,587.87	16,096.9	29,068.09	24,286.84	25,008.48	25,157.08	36,929.72	25,301.85	27,989.1
SERVICIOS GENERALES	11,208.02	23,131.67	27,804.69	25,555.15	31,191.63	24,382.49	114,366.87	55,384.14	77,204.14
FLUJOS NETOS DE EFECTIVO DE LAS ACTIVIDADES DE OPERACIÓN	\$ 40,431.57	\$ 9,053.41	\$ 49,100.28	\$ 66,381.79	\$ 436,983.74	-\$ 69,874.55	\$ 269,376.56	-\$ 196,390.50	\$ 40,501.16
FLUJOS DE EFECTIVO DE LAS ACTIVIDADES DE INVERSIÓN									
ORIGEN	-								
TRANSFERENCIAS INTERNAS Y ASIGNACIONES AL SECTOR PÚBLICO	-								
APLICACIÓN	-					(388,925.00)	(386,555.00)	-	-
BIENES INMUEBLES Y MUEBLES						(388,925.00)	386,555.00		
FLUJOS NETOS DE EFECTIVO DE LAS ACTIVIDADES DE INVERSIÓN	-					(388,925.00)	(386,555.00)		
AUMENTOS DE ACTIVOS	362.38	(81,132.19)	(34,575.83)	10,726.38	603.40	417.86	89.86	263.86	4,761.47
DEUDORES DIVERSOS	-	-	2,500.00	11,500.00	511.02	328.00	-	174.48	4672.09
CUENTAS POR COBRAR	-	-81,494.57	(37,438.21)						
CONTRIBUCIONES POR RECUPERAR	362.38	362.38	362.38	(773.62)	92.38	89.86	89.86	89.38	89.38
DEPOSITOS EN GARANTIA									
DISMINUCIÓN DE PASIVOS	(95,674.91)	121,925.57	118,028.55	1,611.26	3,796.10	27,878.51	(66,937.93)	(53,162.07)	(36,555.71)
SERVICIOS PERSONALES POR PAGAR	349,429.57								
PROVEEDORES POR PAGAR A CORTO PLAZO	(403,824.10)	127,910.95	107,515.44	2,646.89	-	-	-62,334.59	-27,908.77	-52,598.81
RETENCIONES Y CONTRIBUCIONES POR PAGAR A CORTO PLAZO	(41,280.38)	-5,985.38	10,513.11	(1,035.63)	3,796.10	27,878.51	-4,603.34	25,253.30	16,043.10
OTRAS CUENTAS POR PAGAR A CORTO PLAZO									
AUMENTOS DE PATRIMONIO									
BAJA DE ACTIVOS									
FLUJOS NETOS DE AUMENTO DE ACTIVOS, PATRIMONIO Y DISMINUCIÓN DE PASIVOS	95,312.53	(40,793.38)	(83,452.72)	(12,337.64)	(4,399.50)	(28,296.37)	66,848.07	52,898.21	31,794.24
INCREMENTO NETO EN EL EFECTIVO Y EQUIVALENTES AL EFECTIVO	135,744.10	(31,739.97)	(34,352.44)	54,044.15	432,584.24	(487,095.92)	(50,330.37)	(143,492.29)	72,295.40
EFECTIVO Y EQUIVALENTES AL EFECTIVO AL INICIO DEL EJERCICIO	145,423.66	281,167.76	249,427.79	215,075.35	269,119.50	701,703.74	214,607.82	164,277.45	20,785.16
EFECTIVO Y EQUIVALENTES AL EFECTIVO AL FINAL DEL EJERCICIO	\$ 281,167.76	249,427.79	215,075.35	269,119.50	701,703.74	214,607.82	164,277.45	20,785.16	93,080.56

ELABORÓ
 SUBDIRECTORA DE ADMINISTRACIÓN

 C.P. CARMEN FLORES SÁNCHEZ

REVISÓ
 DIRECTOR DE ADMINISTRACIÓN Y REGISTRO


 C.P. ZENÓN DE JESÚS GUERRERO FIGUEROA


AUTORIZÓ
 DIRECTOR GENERAL

 SALVADOR SÁNCHEZ

COMISIÓN ESTATAL DE MEJORA REGULATORIA
ESTADO ANALÍTICO DEL ACTIVO
DEL 01 AL 30 DE SEPTIEMBRE DE 2013
(CIFRAS EN PESOS)

SALDO DEL ACTIVO NETO	SALDO INICIAL	CARGOS DEL PERIODO	ABONOS DEL PERIODO	SALDO FINAL	FLUJO DEL PERIODO
ACTIVO CIRCULANTE	491,162.79	487,928.73	410,871.48	568,220.04	-109,192.07
Efectivo y Equivalentes	20,785.16	482,066.35	409,770.57	93,080.94	-103,895.42
Efectivo	4,500.00	0.00	0.00	4,500.00	0.00
Fondo Fijo	4,500.00	0.00	0.00	4,500.00	0.00
Bancos	16,285.16	482,066.35	409,770.57	88,580.94	-103,895.42
Banamex 107 8135928	0.00	0.00	0.00	0.00	0.00
Banco IXE 1476743-0	0.00	0.00	0.00	0.00	0.00
Bancomer 188277168 CEMER	-19,273.72	482,065.97	378,170.57	84,621.68	-103,895.40
Bancomer 0193152626 MUNICIPIOS	3,958.52	0.02	0.00	3,958.54	-0.02
Bancomer 0193592820 FIFODEPI	31,600.36	0.36	31,600.00	0.72	31,599.64
Derechos a recibir Efectivo o Equivalent	470,377.63	5,862.38	1,100.91	475,139.10	-5,296.65
Deudores Diversos	425,267.15	5,500.00	827.91	429,939.24	-5,207.27
Cuentas por cobrar a corto plazo	409,600.22	0.00	0.00	409,600.22	0.00
Salvador Sandoval Palazuelos	14,130.00	5,500.00	0.00	19,630.00	-5,500.00
Zenón de Jesús Guerrero Figueroa	292.73	0.00	292.73	0.00	292.73
Carmen Flores Sánchez	916.20	0.00	535.18	381.02	0.00
Darvin Rodríguez Weber	0.00	0.00	0.00	0.00	0.00
Nancy Arroyo Bahena	0.00	0.00	0.00	0.00	0.00
Vettoretti Impresiones S.A.	0.00	0.00	0.00	0.00	0.00
Paulino Lugo Rabadán	328.00	0.00	0.00	328.00	0.00
Jonathan Fernando Ortiz	0.00	0.00	0.00	0.00	0.00
José Guillermo Álvarez Martínez	0.00	0.00	0.00	0.00	0.00
Depositos en Garantía	0.00	0.00	0.00	0.00	0.00
Nancy Arroyo Bahena	0.00	0.00	0.00	0.00	0.00
Contribuciones por Recuperar a Corto Plazo	45,110.48	362.38	273.00	45,199.86	-89.38
Subsidio para el Empleo	7,002.13	362.38	273.00	7,091.51	-89.38
Seguros pagados por anticipado	38,108.35	0.00	0.00	38,108.35	0.00
ACTIVO NO CIRCULANTE	2,411,791.11	0.00	40,263.55	2,371,527.56	0.00
Bienes Muebles	2,411,791.11	0.00	40,263.55	2,371,527.56	0.00
Mobiliario y Equipo de Administración	1,720,091.64	0.00	0.00	1,720,091.64	0.00
Mobiliario y Equipo de Administración	183,473.25	0.00	0.00	183,473.25	0.00
Equipo de Cómputo y Tecnologías	1,536,618.39	0.00	0.00	1,536,618.39	0.00
Otros Mobiliarios y Equipos	408,970.00	0.00	0.00	408,970.00	0.00
Equipo de Transporte	408,970.00	0.00	0.00	408,970.00	0.00
Vehículos y Equipo de Transporte	408,970.00	0.00	0.00	408,970.00	0.00
Activos intangibles	602,858.99	0.00	0.00	602,858.99	0.00
Licencias	602,858.99	0.00	0.00	602,858.99	0.00
Depreciaciones, Deterioro	-320,129.52	0.00	40,263.55	-232,004.75	-88,124.77
Depreciación Acumulada de Equipo de Cómputo	-200,812.77	0.00	31,191.98	-232,004.75	31,048.65
Mobiliario y equipo de Administración	- 2,058.32	-	143.33	-2,201.65	31,048.65
Equipo de cómputo y tecnologías de la	- 198,754.45	-	31,048.65	-229,803.10	31,048.65
Amortización Acumulada de Activos	- 119,316.75	-	9,071.57	-128,388.32	9,071.57
Amortización de licencias	- 119,316.75	-	9,071.57	-128,388.32	9,071.57
TOTAL ACTIVO	2,902,953.90	487,928.73	451,135.03	2,939,747.60	-109,192.07

ELABORÓ
SUBDIRECTORA DE ADMINISTRACIÓN

C.P. CARMEN FLORES SÁNCHEZ

REVISÓ
DIRECTOR DE ADMINISTRACIÓN Y REGISTRO

C.P. ZENÓN DE JESÚS GUERRERO FIGUEROA

AUTORIZÓ
DIRECTOR GENERAL

SALVADOR SANDOVAL PALAZUELOS

BAJO PROTESTA DE DECIR VERDAD DECLARAMOS QUE LOS ESTADOS FINANCIEROS Y SUS NOTAS, SON RAZONABLEMENTE CORRECTOS Y SON RESPONSABILIDAD DEL EMISOR.

COMISIÓN ESTATAL DE MEJORA REGULATORIA
ESTADO DE ACTIVIDADES
DEL 01 DE ENERO AL 30 DE SEPTIEMBRE DE 2013

(CIFRAS EN PESOS)

	ENERO	FEBRERO	MARZO	ABRIL	MAYO	JUNIO	JULIO	AGOSTO	SEPTIEMBRE	ACUMULADO
INGRESOS										
<i>Transferencias, asignaciones, subsidios y otras ayudas</i>	298,657.60	298,657.60	360,842.28	396,942.28	439,569.30	321,599.94	205,294.71	187,552.37	481,236.76	2,990,352.84
Transferencias internas y asignaciones al sector público	298,657.60	298,657.60	360,842.28	396,942.28	439,569.30	321,599.94	205,294.71	187,552.37	481,236.76	2,990,352.84
Estatales	298,657.60	298,657.60	360,842.28	396,942.28	439,569.30	321,599.94	205,294.71	187,552.37	481,236.76	2,990,352.84
<i>Otros Ingresos y Beneficios</i>	1.57	1.74	1.53	1.62	2.00	3.56	3.44	2.07	1.30	18.83
Ingresos Financieros	1.57	1.74	1.53	1.62	2.00	3.56	3.44	2.07	1.30	18.83
Otros Ingresos Financieros	1.57	1.74	1.53	1.62	2.00	3.56	3.44	2.07	1.30	18.83
<i>Otros Ingresos</i>	-	-	-	-	389,950.00	-	547,950.00	-	-	937,900.00
Otros Ingresos FIDECOMP	-	-	-	-	389,950.00	-	389,950.00	-	-	779,900.00
Otros Ingresos FIFODEPI	-	-	-	-	-	-	158,000.00	-	-	158,000.00
TOTAL DE INGRESOS	\$ 298,659.17	\$ 298,659.34	\$ 360,843.81	\$ 396,943.90	\$ 829,521.30	\$ 321,603.50	\$ 753,248.15	\$ 187,554.44	\$ 481,238.06	3,928,271.67
GASTOS Y OTRAS PERDIDAS										
<i>Gastos de Funcionamiento</i>	258,227.60	289,605.93	311,743.53	330,562.11	392,537.56	391,478.05	483,871.59	383,944.94	440,736.90	3,282,708.21
Servicios Personales	241,431.71	250,377.36	254,870.75	280,720.12	336,337.45	341,938.48	332,575.00	303,258.95	335,543.66	2,677,053.48
Materiales y Suministros	5,587.87	16,096.90	29,068.09	24,286.84	25,008.48	25,157.08	36,929.72	25,301.85	27,989.10	215,425.93
Servicios Generales	11,208.02	23,131.67	27,804.69	25,555.15	31,191.63	24,382.49	114,366.87	55,384.14	77,204.14	390,228.80
Bienes Muebles, Inmuebles e Intangibles	-	-	-	-	-	-	-	-	-	-
<i>Otros Gastos y Pérdidas Extraordinarias</i>	20,868.71	20,868.71	20,868.71	20,868.71	20,868.71	20,868.71	31,538.67	40,263.55	40,263.55	237,278.03
Estimaciones, Depreciaciones, Deterioros, Obsolescencias, ..	20,868.71	20,868.71	20,868.71	20,868.71	20,868.71	20,868.71	31,538.67	40,263.55	40,263.55	237,278.03
TOTAL DE GASTOS Y OTRAS PÉRDIDAS	\$ 279,096.31	\$ 310,474.64	\$ 332,612.24	\$ 351,430.82	\$ 413,406.27	\$ 412,346.76	\$ 515,410.26	\$ 424,208.49	\$ 481,000.45	3,519,986.24
RESULTADO NETO DEL EJERCICIO	\$ 19,562.86	-\$ 11,815.30	\$ 28,231.57	\$ 45,513.08	\$ 416,115.03	-\$ 90,743.26	\$ 237,837.89	-\$ 236,654.05	\$ 237.61	\$ 408,285.43

ELABORÓ
SUBDIRECTORA DE ADMINISTRACIÓN

C.P. CARMEN FLORES SÁNCHEZ

REVISÓ
DIRECTOR DE ADMINISTRACIÓN Y REGISTRO

C.P. ZENÓN DE JESÚS GUERRERO FIGUEROA

AUTORIZÓ
DIRECTOR GENERAL


SALVADOR SANDOVAL VAZQUELOS

BAJO PROTESTA DE DECIR VERDAD DECLARAMOS QUE LOS ESTADOS FINANCIEROS Y SUS NOTAS, SON RAZONABLEMENTE CORRECTOS Y SON RESPONSABILIDAD DEL EMISOR.

**COMISIÓN ESTATAL DE MEJORA REGULATORIA
ESTADO ANALÍTICO DE INGRESOS PRESUPUESTARIOS
DEL 1 AL 30 DE SEPTIEMBRE DE 2013
(CIFRAS EN PESOS)**

FUENTE DE INGRESO	ESTIMACIÓN MENSUAL	MODIFICADO	DEVENGADO	RECAUDADO	AVANCE DE RECAUDACIÓN /ESTIMACIÓN
PARTIC, APORT, TRANSF, ASIGN, SUBSID Y OTRAS AYUDAS	346,985.65	346,985.65	187,552.37	187,552.37	54.05%
TRANSF INTERNAS Y ASIGNACIONES AL SECTOR PÚBLICO	346,985.65	346,985.65	187,552.37	187,552.37	54.05%
ESTATALES	346,985.65	346,985.65	187,552.37	187,552.37	54.05%
ESTATALES AÑOS ANTERIORES	-	-		-	0.00%
OTROS INGRESOS Y BENEFICIOS	-	-	2.07	2.07	100.00%
OTROS INGRESOS FINANCIEROS			2.07	2.07	100.00%
OROS INGRESOS	-	-	-	-	100.00%
OTROS INGRESOS			-	-	100.00%
TOTAL	346,985.65	346,985.65	187,554.44	187,554.44	54.05%


ELABORÓ
SUBDIRECTORA DE ADMINISTRACIÓN



C.P. CARMEN FLORES SÁNCHEZ


C.P. (SUBDIF

REVISÓ
DIRECTOR DE ADMINISTRACIÓN Y REGISTRO



C.P. ZENÓN DE JESÚS GUERRERO FIGUEROA

AUTORIZÓ
DIRECTOR GENERAL



SALVADOR SANDOVAL DALAZUELOS

AZUELOS

BAJO PROTESTA DE DECIR VERDAD DECLARAMOS QUE LOS ESTADOS FINANCIEROS Y SUS NOTAS, SON RAZONABLEMENTE CORRECTOS Y SON RESPONSABILIDAD DEL EMISOR.

COMISIÓN ESTATAL DE MEJORA REGULATORIA
ESTADO DEL EJERCICIO DEL PRESUPUESTO 2013
AL 30 DE SEPTIEMBRE DE 2013
(CIFRAS EN PESOS)

CONCEPTO	PRESUPUESTO													
	PRESUPUESTO POR EJERCER AGOSTO	PRESUPUESTO DE EGRESOS APROBADO SEPTIEMBRE	AMPLIACIONES / REDUCCIONES	PRESUPUESTO VIGENTE	COMPROMETIDO	PRESUPUESTO DISPONIBLE PARA COMPROMETER	DEVENGADO	COMPROMETIDO NO DEVENGADO	PRESUPUESTO SIN DEVENGAR	EJERCIDO	PAGADO	CUENTAS POR PAGAR (DEUDA)	PRESUPUESTO POR EJERCER	
TOTAL 1000, 2000, 3000 y 5000	199,516.22	346,985.62	0.00	546,501.84	437,052.36	109,449.48	437,052.36	0.00	109,449.48	437,052.36	437,052.36	0.00	109,449.48	
1-0-0 REMUNERACIONES AL PERSONAL	75,587.91	298,657.57	0.00	374,245.48	331,395.12	42,850.36	331,395.12	0.00	42,850.36	331,395.12	331,395.12	0.00	42,850.36	
1-1-0-0 REMUNERACIONES AL PERSONAL DE CARACTER PERMANENTE	797.89	100,944.44	0.00	101,742.33	100,944.44	797.89	100,944.44	0.00	797.89	100,944.44	100,944.44	0.00	797.89	
1-1-3-0 SUELDOS BASE AL PERSONAL PERMANENTE	797.89	100,944.44	0.00	101,742.33	100,944.44	797.89	100,944.44	0.00	797.89	100,944.44	100,944.44	0.00	797.89	
1-1-3-1 Sueldos base al personal permanente	797.89	100,944.44	0.00	101,742.33	100,944.44	797.89	100,944.44	0.00	797.89	100,944.44	100,944.44	0.00	797.89	
1-3-0-0 REMUNERACIONES ADICIONALES Y ESPECIALES	6,264.71	141,557.86	22,717.48	170,540.05	169,790.20	749.85	169,790.20	0.00	749.85	169,790.20	169,790.20	0.00	749.85	
1-3-2-0 PRIMAS DE VACACIONES, DOMINICAL Y GRATIFICACION DE FIN DE AÑO	1,183.92	0.00	12,793.66	13,977.58	13,977.58	0.00	13,977.58	0.00	-0.00	13,977.58	13,977.58	0.00	0.00	
1-3-2-1 Prima de vacaciones	1,183.92	0.00	-956.96	226.96	226.96	0.00	226.96	0.00	-0.00	226.96	226.96	0.00	0.00	
1-3-2-3 Gratificación de fin de año	0.00	0.00	13,750.62	13,750.62	13,750.62	0.00	13,750.62	0.00	0.00	13,750.62	13,750.62	0.00	0.00	
1-3-4-0 COMPENSACIONES	5,080.79	141,557.86	9,923.82	156,562.47	155,812.62	749.85	155,812.62	0.00	749.85	155,812.62	155,812.62	0.00	749.85	
1-3-4-1 Otras compensaciones	5,080.79	141,557.86	9,923.82	156,562.47	155,812.62	749.85	155,812.62	0.00	749.85	155,812.62	155,812.62	0.00	749.85	
1-4-0-0 SEGURIDAD SOCIAL	68,520.27	55,792.89	-22,717.48	101,595.68	60,298.10	41,297.58	60,298.10	0.00	41,297.58	60,298.10	60,298.10	0.00	41,297.58	
1-4-1-0 APORTACIONES DE SEGURIDAD SOCIAL	62,013.52	43,357.52	-22,717.48	82,653.56	48,087.95	34,565.61	48,087.95	0.00	34,565.61	48,087.95	48,087.95	0.00	34,565.61	
1-4-1-1 Cuotas al IMSS	62,013.52	43,357.52	-22,717.48	82,653.56	48,087.95	34,565.61	48,087.95	0.00	34,565.61	48,087.95	48,087.95	0.00	34,565.61	
1-4-2-0 APORTACIONES A FONDOS DE VIVIENDA	6,506.75	9,026.78	0.00	15,533.53	12,210.15	3,323.38	12,210.15	0.00	3,323.38	12,210.15	12,210.15	0.00	3,323.38	
1-4-2-2 ICTSGEM	6,506.75	9,026.78	0.00	15,533.53	12,210.15	3,323.38	12,210.15	0.00	3,323.38	12,210.15	12,210.15	0.00	3,323.38	
1-4-4-0 APORTACIONES PARA SEGUROS	0.00	3,408.59	0.00	3,408.59	0.00	3,408.59	0.00	0.00	3,408.59	0.00	0.00	0.00	3,408.59	
1-4-4-1 Aportaciones para Seguros de vida	0.00	3,408.59	0.00	3,408.59	0.00	3,408.59	0.00	0.00	3,408.59	0.00	0.00	0.00	3,408.59	
1-4-4-2 Aportaciones Gastos Médicos Mayores	0.00	0.00	0.00	0.00	0.00	0.00	0.00	0.00	0.00	0.00	0.00	0.00	0.00	
1-5-0-0 OTRAS PRESTACIONES SOCIALES Y ECONOMICAS	5.04	362.38	0.00	367.42	362.38	5.04	362.38	0.00	5.04	362.38	362.38	0.00	5.04	
1-5-9-0 OTRAS PRESTACIONES SOCIALES Y ECONOMICAS	5.04	362.38	0.00	367.42	362.38	5.04	362.38	0.00	5.04	362.38	362.38	0.00	5.04	
1-5-9-7 Bonificación Fiscal / Subsidio para el Empleo	5.04	362.38	0.00	367.42	362.38	5.04	362.38	0.00	5.04	362.38	362.38	0.00	5.04	
2-0-0-0 MATERIALES Y SUMINISTROS	1,298.13	16,693.76	10,126.09	28,117.98	27,989.10	128.88	27,989.10	0.00	128.88	27,989.10	27,989.10	0.00	128.88	
2-1-0-0 MATERIALES DE ADMINISTRACION, EMISIÓN DE DOCUMENTOS Y ARTÍCULOS OFICIALES	887.37	6,449.23	4,394.94	11,731.54	11,731.54	0.00	11,731.54	0.00	0.00	11,731.54	11,731.54	0.00	0.00	
2-1-1-0 MATERIALES DE ADMINISTRACION, EMISIÓN DE DOCUMENTOS Y ARTÍCULOS OFICIALES	887.37	2,509.05	-3,371.42	25.00	25.00	0.00	25.00	0.00	0.00	25.00	25.00	0.00	0.00	
2-1-1-1 Materiales, útiles y equipos menores de oficina	887.37	2,509.05	-3,371.42	25.00	25.00	0.00	25.00	0.00	0.00	25.00	25.00	0.00	0.00	
2-1-2-0 MATERIALES Y UTILES DE IMPRESIÓN Y REPRODUCCIÓN	0.00	0.00	0.00	0.00	0.00	0.00	0.00	0.00	0.00	0.00	0.00	0.00	0.00	
2-1-2-1 Materiales y útiles de impresión y reproducción	0.00	0.00	0.00	0.00	0.00	0.00	0.00	0.00	0.00	0.00	0.00	0.00	0.00	
2-1-4-0 MATERIALES, UTILES Y EQUIPOS MENORES DE TECNOLOGÍAS DE LA INFORMACIÓN Y COMUNICACIONES	0.00	2,873.61	7,576.39	10,450.00	10,450.00	0.00	10,450.00	0.00	0.00	10,450.00	10,450.00	0.00	0.00	
2-1-4-1 Materiales, útiles y equipos menores de tecnologías de la información y comunicaciones	0.00	2,873.61	7,576.39	10,450.00	10,450.00	0.00	10,450.00	0.00	0.00	10,450.00	10,450.00	0.00	0.00	
2-1-5-0 MATERIAL IMPRESO E INFORMACIÓN DIGITAL	0.00	0.00	870.00	870.00	870.00	0.00	870.00	0.00	0.00	870.00	870.00	0.00	0.00	
2-1-5-1 Material impreso e información digital	0.00	0.00	870.00	870.00	870.00	0.00	870.00	0.00	0.00	870.00	870.00	0.00	0.00	
2-1-6-0 MATERIAL DE LIMPIEZA	0.00	1,066.57	-680.03	386.54	386.54	0.00	386.54	0.00	0.00	386.54	386.54	0.00	0.00	
2-1-6-1 Material de limpieza	0.00	1,066.57	-680.03	386.54	386.54	0.00	386.54	0.00	0.00	386.54	386.54	0.00	0.00	
2-2-0-0 ALIMENTOS Y UTENSILIOS	0.00	491.19	826.81	1,318.00	1,318.00	0.00	1,318.00	0.00	0.00	1,318.00	1,318.00	0.00	0.00	
2-2-1-0 PRODUCTOS ALIMENTICIOS PARA PERSONAS	0.00	491.19	826.81	1,318.00	1,318.00	0.00	1,318.00	0.00	0.00	1,318.00	1,318.00	0.00	0.00	
2-2-1-1 Productos alimenticios para personas	0.00	491.19	826.81	1,318.00	1,318.00	0.00	1,318.00	0.00	0.00	1,318.00	1,318.00	0.00	0.00	
2-5-0-0 PRODUCTOS QUIMICOS, FARMACEUTICOS Y DE LABORATORIO	0.00	0.00	4,118.00	4,118.00	4,118.00	0.00	4,118.00	0.00	0.00	4,118.00	4,118.00	0.00	0.00	
2-5-2-0 FERTILIZANTES, PESTICIDAS, ABONOS Y OTROS AGRIQUIMICOS	0.00	0.00	4,118.00	4,118.00	4,118.00	0.00	4,118.00	0.00	0.00	4,118.00	4,118.00	0.00	0.00	
2-5-2-1 Fertilizantes, pesticidas, abonos y otros agroquímicos	0.00	0.00	4,118.00	4,118.00	4,118.00	0.00	4,118.00	0.00	0.00	4,118.00	4,118.00	0.00	0.00	
2-6-0-0 COMBUSTIBLES, LUBRICANTES Y ADITIVOS	131.75	8,970.00	1,362.68	10,464.43	10,452.68	11.75	10,452.68	0.00	11.75	10,452.68	10,452.68	0.00	11.75	
2-6-1-0 COMBUSTIBLES, LUBRICANTES Y ADITIVOS	131.75	8,970.00	1,362.68	10,464.43	10,452.68	11.75	10,452.68	0.00	11.75	10,452.68	10,452.68	0.00	11.75	
2-6-1-1 Combustibles	0.00	8,850.00	1,602.68	10,452.68	10,452.68	0.00	10,452.68	0.00	0.00	10,452.68	10,452.68	0.00	0.00	
2-6-1-2 Lubricantes y aditivos	131.75	120.00	-240.00	11.75	0.00	11.75	0.00	0.00	11.75	0.00	0.00	0.00	11.75	
2-7-0-0 VESTUARIO, BLANCOS, PRENDAS DE PROTECCION Y ARTICULOS DEPORTIVOS	0.00	0.00	0.00	0.00	0.00	0.00	0.00	0.00	0.00	0.00	0.00	0.00	0.00	
2-7-1-0 VESTUARIO Y UNIFORMES	0.00	0.00	0.00	0.00	0.00	0.00	0.00	0.00	0.00	0.00	0.00	0.00	0.00	
2-7-1-2 Uniformes	0.00	0.00	0.00	0.00	0.00	0.00	0.00	0.00	0.00	0.00	0.00	0.00	0.00	

COMISIÓN ESTATAL DE MEJORA REGULATORIA
ESTADO DEL EJERCICIO DEL PRESUPUESTO 2013
AL 30 DE SEPTIEMBRE DE 2013
(CIFRAS EN PESOS)

	CONCEPTO	PRESUPUESTO												
		PRESUPUESTO POR EJERCER AGOSTO	PRESUPUESTO DE EGRESOS APROBADO SEPTIEMBRE	AMPLIACIONES / REDUCCIONES	PRESUPUESTO VIGENTE	COMPROMETIDO	PRESUPUESTO DISPONIBLE PARA COMPROMETER	DEVENGADO	COMPROMETIDO NO DEVENGADO	PRESUPUESTO SIN DEVENGAR	EJERCIDO	PAGADO	CUENTAS POR PAGAR (DEUDA)	PRESUPUESTO POR EJERCER
2-9-0-0	HERRAMIENTAS, REFACCIONES Y ACCESORIOS MENORES	279.01	783.34	-576.34	486.01	368.88	117.13	368.88	0.00	117.13	368.88	368.88	0.00	117.13
2-9-1-0	HERRAMIENTAS MENORES	0.00	0.00	99.90	99.90	99.90	0.00	99.90	0.00	0.00	99.90	99.90	0.00	0.00
2-9-1-1	Herramientas menores	0.00	0.00	99.90	99.90	99.90	0.00	99.90	0.00	0.00	99.90	99.90	0.00	0.00
2-9-2-0	REFACCIONES Y ACCESORIOS MENORES DE EDIFICIOS	86.89	166.67	-253.56	0.00	0.00	0.00	0.00	0.00	0.00	0.00	0.00	0.00	0.00
2-9-2-1	Refacciones y accesorios menores de edificios	86.89	166.67	-253.56	0.00	0.00	0.00	0.00	0.00	0.00	0.00	0.00	0.00	0.00
2-9-3-0	REFACCIONES Y ACCESORIOS MENORES DE MOBILIARIO Y EQUIPO DE ADMINISTRACION, EDUCACIONAL Y RECREATIVO	0.00	0.00	0.00	0.00	0.00	0.00	0.00	0.00	0.00	0.00	0.00	0.00	0.00
2-9-3-1	Refacciones y accesorios menores de mobiliario y equipo de administración, educacional y recreativo	0.00	0.00	0.00	0.00	0.00	0.00	0.00	0.00	0.00	0.00	0.00	0.00	0.00
2-9-4-0	REFACCIONES Y ACCESORIOS MENORES DE EQUIPO DE COMPUTO Y TECNOLOGIAS DE LA INFORMACION	63.01	200.00	5.97	268.98	268.98	0.00	268.98	0.00	0.00	268.98	268.98	0.00	0.00
2-9-4-1	Refacciones y accesorios menores de equipo de computo y tecnologías de la información	63.01	200.00	5.97	268.98	268.98	0.00	268.98	0.00	0.00	268.98	268.98	0.00	0.00
2-9-6-0	REFACCIONES Y ACCESORIOS MENORES DE EQUIPO DE TRANSPORTE	129.11	416.67	-428.65	117.13	0.00	117.13	0.00	0.00	117.13	0.00	0.00	0.00	117.13
2-9-6-1	Refacciones y accesorios	125.27	416.67	-424.81	117.13	0.00	117.13	0.00	0.00	117.13	0.00	0.00	0.00	117.13
2-9-6-2	Llantas y cámaras	3.84	0.00	-3.84	0.00	0.00	0.00	0.00	0.00	0.00	0.00	0.00	0.00	0.00
3-0-0-0	SERVICIOS GENERALES	118,210.18	31,634.29	-10,126.09	139,718.38	77,668.14	62,050.24	77,668.14	0.00	62,050.24	77,668.14	77,668.14	0.00	62,050.24
3-1-0-0	SERVICIOS BASICOS	14,225.81	12,781.17	-5,821.22	21,185.76	16,295.84	4,889.92	16,295.84	0.00	4,889.92	16,295.84	16,295.84	0.00	4,889.92
3-1-1-0	ENERGIA ELECTRICA	3,682.26	3,303.67	312.07	7,298.00	7,298.00	0.00	7,298.00	0.00	0.00	7,298.00	7,298.00	0.00	0.00
3-1-1-1	Energía eléctrica	3,682.26	3,303.67	312.07	7,298.00	7,298.00	0.00	7,298.00	0.00	0.00	7,298.00	7,298.00	0.00	0.00
3-1-3-0	AGUA	347.00	180.00	-94.57	432.43	0.00	432.43	0.00	0.00	432.43	0.00	0.00	0.00	432.43
3-1-3-1	Agua	347.00	180.00	-94.57	432.43	0.00	432.43	0.00	0.00	432.43	0.00	0.00	0.00	432.43
3-1-4-0	TELEFONIA TRADICIONAL	4,852.67	4,400.00	-1,602.68	7,649.99	4,337.00	3,312.99	4,337.00	0.00	3,312.99	4,337.00	4,337.00	0.00	3,312.99
3-1-4-1	Telefonía tradicional	4,852.67	4,400.00	-1,602.68	7,649.99	4,337.00	3,312.99	4,337.00	0.00	3,312.99	4,337.00	4,337.00	0.00	3,312.99
3-1-5-0	TELEFONIA CELULAR	5,030.64	4,830.00	-4,430.07	5,430.57	4,286.70	1,143.87	4,286.70	0.00	1,143.87	4,286.70	4,286.70	0.00	1,143.87
3-1-5-1	Telefonía celular	5,030.64	4,830.00	-4,430.07	5,430.57	4,286.70	1,143.87	4,286.70	0.00	1,143.87	4,286.70	4,286.70	0.00	1,143.87
3-1-7-0	SERVICIOS DE ACCESO DE INTERNET, REDES Y PROCESAMIENTO DE INFORMACION	0.00	0.00	0.00	0.00	0.00	0.00	0.00	0.00	0.00	0.00	0.00	0.00	0.00
3-1-7-1	Servicios de acceso de Internet, redes y procesamiento de información	0.00	0.00	0.00	0.00	0.00	0.00	0.00	0.00	0.00	0.00	0.00	0.00	0.00
3-1-8-0	SERVICIOS POSTAL Y TELEGRAFICO	313.24	67.50	-5.97	374.77	374.14	0.63	374.14	0.00	0.63	374.14	374.14	0.00	0.63
3-1-8-1	Servicio postal	313.24	67.50	-5.97	374.77	374.14	0.63	374.14	0.00	0.63	374.14	374.14	0.00	0.63
3-2-0-0	SERVICIOS DE ARRENDAMIENTO	2,198.88	5,164.00	0.00	7,362.88	1,795.85	5,567.03	1,795.85	0.00	5,567.03	1,795.85	1,795.85	0.00	5,567.03
3-2-2-0	ARRENDAMIENTO DE EDIFICIOS	0.00	0.00	0.00	0.00	0.00	0.00	0.00	0.00	0.00	0.00	0.00	0.00	0.00
3-2-2-1	Arrendamiento de edificios	0.00	0.00	0.00	0.00	0.00	0.00	0.00	0.00	0.00	0.00	0.00	0.00	0.00
3-2-3-0	ARRENDAMIENTO DE MOBILIARIOS Y EQUIPO DE ADMINISTRACION, EDUCACIONAL Y RECREATIVO	2,198.88	2,844.00	0.00	5,042.88	1,795.85	3,247.03	1,795.85	0.00	3,247.03	1,795.85	1,795.85	0.00	3,247.03
3-2-3-1	Arrendamiento de mobiliario y equipo de administración, educacional y recreativo	2,198.88	2,844.00	0.00	5,042.88	1,795.85	3,247.03	1,795.85	0.00	3,247.03	1,795.85	1,795.85	0.00	3,247.03
3-2-9-0	OTROS ARRENDAMIENTOS	0.00	2,320.00	0.00	2,320.00	0.00	2,320.00	0.00	0.00	2,320.00	0.00	0.00	0.00	2,320.00
3-2-9-1	Otros arrendamientos	0.00	2,320.00	0.00	2,320.00	0.00	2,320.00	0.00	0.00	2,320.00	0.00	0.00	0.00	2,320.00
3-3-0-0	SERVICIOS PROFESIONALES, CIENTIFICOS, TECNICOS Y OTROS SERVICIOS	72,369.79	950.00	-1,619.69	71,700.10	31,600.00	40,100.10	31,600.00	0.00	40,100.10	31,600.00	31,600.00	0.00	40,100.10
3-3-1-0	SERVICIOS LEGALES, DE CONTABILIDAD, AUDITORIA Y RELACIONADOS	40,000.00	0.00	0.00	40,000.00	0.00	40,000.00	0.00	0.00	40,000.00	0.00	0.00	0.00	40,000.00
3-3-1-1	Servicios legales, de contabilidad, auditoría y relacionados	40,000.00	0.00	0.00	40,000.00	0.00	40,000.00	0.00	0.00	40,000.00	0.00	0.00	0.00	40,000.00
3-3-3-0	SERVICIOS DE CONSULTORIA ADMINISTRATIVA, PROCESOS, TECNICA Y EN TECNOLOGIAS DE LA INFORMACION	0.00	0.00	0.00	0.00	0.00	0.00	0.00	0.00	0.00	0.00	0.00	0.00	0.00
3-3-3-1	Servicios de consultoría administrativa, procesos, técnica y tecnologías de la información	0.00	0.00	0.00	0.00	0.00	0.00	0.00	0.00	0.00	0.00	0.00	0.00	0.00
3-3-4-0	SERVICIOS DE CAPACITACION	31,600.00	0.00	0.00	31,600.00	31,600.00	0.00	31,600.00	0.00	0.00	31,600.00	31,600.00	0.00	0.00
3-3-4-1	Servicios de capacitación	31,600.00	0.00	0.00	31,600.00	31,600.00	0.00	31,600.00	0.00	0.00	31,600.00	31,600.00	0.00	0.00
3-3-6-0	SERVICIOS DE APOYO ADMINISTRATIVO, FOTOCOPIADO E IMPRESIÓN	769.79	950.00	-1,619.69	100.10	0.00	100.10	0.00	0.00	100.10	0.00	0.00	0.00	100.10
3-3-6-1	Servicios de fotocopiado y preparación de documentos	0.00	50.00	0.00	50.00	0.00	50.00	0.00	0.00	50.00	0.00	0.00	0.00	50.00
3-3-6-2	Servicios de apoyo administrativo	0.00	150.00	-99.90	50.10	0.00	50.10	0.00	0.00	50.10	0.00	0.00	0.00	50.10
3-3-6-4	Servicios de impresión y elaboración de materiales informativos	769.79	750.00	-1,519.79	0.00	0.00	0.00	0.00	0.00	0.00	0.00	0.00	0.00	0.00
3-4-0-0	SERVICIOS FINANCIEROS, BANCARIOS Y COMERCIALES	14,854.86	2,818.37	-1,640.34	16,032.89	12,854.70	3,178.19	12,854.70	0.00	3,178.19	12,854.70	12,854.70	0.00	3,178.19

COMISIÓN ESTATAL DE MEJORA REGULATORIA
ESTADO DEL EJERCICIO DEL PRESUPUESTO 2013
AL 30 DE SEPTIEMBRE DE 2013
(CIFRAS EN PESOS)

	CONCEPTO	PRESUPUESTO												
		PRESUPUESTO POR EJERCER AGOSTO	PRESUPUESTO DE EGRESOS APROBADO SEPTIEMBRE	AMPLIACIONES / REDUCCIONES	PRESUPUESTO VIGENTE	COMPROMETIDO	PRESUPUESTO DISPONIBLE PARA COMPROMETER	DEVENGADO	COMPROMETIDO NO DEVENGADO	PRESUPUESTO SIN DEVENGAR	EJERCIDO	PAGADO	CUENTAS POR PAGAR (DEUDA)	PRESUPUESTO POR EJERCER
3-4-1-0	SERVICIOS FINANCIEROS Y BANCARIOS	0.00	375.00	1,044.84	1,419.84	1,419.84	0.00	1,419.84	0.00	0.00	1,419.84	1,419.84	0.00	0.00
3-4-1-1	Servicios financieros y bancarios	0.00	375.00	1,044.84	1,419.84	1,419.84	0.00	1,419.84	0.00	0.00	1,419.84	1,419.84	0.00	0.00
3-4-5-0	SEGURO DE BIENES PATRIMONIALES	14,854.86	2,443.37	-2,685.18	14,613.05	11,434.86	3,178.19	11,434.86	0.00	3,178.19	11,434.86	11,434.86	0.00	3,178.19
3-4-5-1	Seguro de bienes patrimoniales	14,854.86	2,443.37	-2,685.18	14,613.05	11,434.86	3,178.19	11,434.86	0.00	3,178.19	11,434.86	11,434.86	0.00	3,178.19
3-5-0-0	SERVICIOS DE INSTALACION, REPARACION, MANTENIMIENTO Y CONSERVACION	13,911.08	2,000.00	-1,044.84	14,866.24	13,178.25	1,687.99	13,178.25	0.00	1,687.99	13,178.25	13,178.25	0.00	1,687.99
3-5-3-0	INSTALACION, REPARACION Y MANTENIMIENTO DE EQUIPO DE CÓMPUTO Y TECNOLOGÍAS DE LA INFORMACION	0.00	0.00	0.00	0.00	0.00	0.00	0.00	0.00	0.00	0.00	0.00	0.00	0.00
3-5-3-1	Instalación, reparación y mantenimiento de equipo de cómputo y tecnologías de la información	0.00	0.00	0.00	0.00	0.00	0.00	0.00	0.00	0.00	0.00	0.00	0.00	0.00
3-5-5-0	REPARACION Y MANTENIMIENTO DE EQUIPO DE TRANSPORTE	13,400.00	2,000.00	-1,044.84	14,355.16	13,178.25	1,176.91	13,178.25	0.00	1,176.91	13,178.25	13,178.25	0.00	1,176.91
3-5-5-1	Reparación y mantenimiento de equipo de transporte	13,400.00	2,000.00	-1,044.84	14,355.16	13,178.25	1,176.91	13,178.25	0.00	1,176.91	13,178.25	13,178.25	0.00	1,176.91
3-5-9-0	SERVICIOS DE JARDINERIA Y FUMIGACION	511.08	0.00	0.00	511.08	0.00	511.08	0.00	0.00	511.08	0.00	0.00	0.00	511.08
3-5-9-1	Servicios de jardinería y fumigación	511.08	0.00	0.00	511.08	0.00	511.08	0.00	0.00	511.08	0.00	0.00	0.00	511.08
3-7-0-0	SERVICIOS DE TRASLADO Y VIATICOS	0.00	1870.00	73.50	1943.50	1943.50	0.00	1943.50	0.00	-0.00	1,943.50	1,943.50	0.00	-0.00
3-7-2-0	SERVICIOS DE TRASLADO Y VIATICOS	0.00	150.00	880.00	1030.00	1030.00	0.00	1030.00	0.00	0.00	1,030.00	1,030.00	0.00	0.00
3-7-2-1	Pasajes terrestres	0.00	150.00	880.00	1030.00	1030.00	0.00	1030.00	0.00	0.00	1,030.00	1,030.00	0.00	0.00
3-7-5-0	VIATICOS EN EL PAIS	0.00	1720.00	-806.50	913.50	913.50	0.00	913.50	0.00	-0.00	913.50	913.50	0.00	-0.00
3-7-5-1	Viáticos dentro del estado	0.00	800.00	-1.00	799.00	799.00	0.00	799.00	0.00	0.00	799.00	799.00	0.00	0.00
3-7-5-2	Viáticos fuera del estado	0.00	920.00	-805.50	114.50	114.50	0.00	114.50	0.00	-0.00	114.50	114.50	0.00	-0.00
3-9-0-0	OTROS SERVICIOS GENERALES	649.76	6050.75	-73.50	6627.01	0.00	6627.01	0.00	0.00	6,627.01	0.00	0.00	0.00	6,627.01
3-9-2-0	IMPUESTOS Y DERECHOS	406.20	0.00	-73.50	332.70	0.00	332.70	0.00	0.00	332.70	0.00	0.00	0.00	332.70
3-9-2-1	Impuestos y derechos	406.20	0.00	-73.50	332.70	0.00	332.70	0.00	0.00	332.70	0.00	0.00	0.00	332.70
3-9-8-0	OTROS IMPUESTOS ESTATALES	243.56	6,050.75	0.00	6,294.31	0.00	6,294.31	0.00	0.00	6,294.31	0.00	0.00	0.00	6,294.31
3-9-8-1	Impuesto Sobre Nómina	243.56	6,050.75	0.00	6,294.31	0.00	6,294.31	0.00	0.00	6,294.31	0.00	0.00	0.00	6,294.31
5-0-0-0	BIENES MUEBLES, INMUEBLES E INTANGIBLES	4,420.00	0.00	0.00	4,420.00	0.00	4,420.00	0.00	0.00	4,420.00	0.00	0.00	0.00	4,420.00
5-1-0-0	MOBILIARIO Y EQUIPO DE ADMINISTRACION	4,420.00	0.00	0.00	4,420.00	0.00	4,420.00	0.00	0.00	4,420.00	0.00	0.00	0.00	4,420.00
5-1-5-0	EQUIPO DE COMPUTO Y DE TECNOLOGIA DE LA INFORMACION	4,420.00	0.00	0.00	4,420.00	0.00	4,420.00	0.00	0.00	4,420.00	0.00	0.00	0.00	4,420.00
5-1-5-1	Equipo de cómputo y de tecnología de la información	4,420.00	0.00	0.00	4,420.00	0.00	4,420.00	0.00	0.00	4,420.00	0.00	0.00	0.00	4,420.00
5-1-9-0	OTROS MOBILIARIOS Y EQUIPOS DE ADMINISTRACION	0.00	0.00	0.00	0.00	0.00	0.00	0.00	0.00	0.00	0.00	0.00	0.00	0.00
5-1-9-1	Otros mobiliarios y equipos de administración	0.00	0.00	0.00	0.00	0.00	0.00	0.00	0.00	0.00	0.00	0.00	0.00	0.00

SUBDIRECTORA DE ADMINISTRACIÓN

C.P. CARMEN FLORES SÁNCHEZ

DIRECTOR DE ADMINISTRACIÓN Y REGISTRO

C.P. ZENÓN DE JESÚS GUERRERO FIGUEROA

DIRECTOR GENERAL

SALVADOR SANDOVAL BALBUENA

BAJO PROTESTA DE DECIR VERDAD DECLARAMOS QUE LOS ESTADOS FINANCIEROS Y SUS NOTAS, SON RAZONABLEMENTE CORRECTOS Y SON RESPONSABILIDAD DEL EMISOR.

COMISIÓN ESTATAL DE MEJORA REGULATORIA
REGISTRO DE TRANSFERENCIAS PRESUPUESTALES 2013
SEPTIEMBRE

CLAVE	CONCEPTO	AMPLIACIÓN	REDUCCIÓN
1	REMUNERACIONES AL PERSONAL	13,750.62	
3	REMUNERACIONES ADICIONALES Y ESPECIALES	13,750.62	
2	PRIMAS DE VACACIONES, DOMINICAL Y GRATIFICACION DE FIN DE AÑO	13,750.62	
3	Gratificación de fin de año	13,750.62	
1	REMUNERACIONES AL PERSONAL		13,750.62
4	SEGURIDAD SOCIAL		12,793.66
1	APORTACIONES DE SEGURIDAD SOCIAL		12,793.66
1	Cuotas al IMSS		12,793.66
3	REMUNERACIONES ADICIONALES Y ESPECIALES		956.96
2	PRIMAS DE VACACIONES, DOMINICAL Y GRATIFICACION DE FIN DE AÑO		956.96
1	Prima de vacaciones		956.96
	SUMA	13,750.62	13,750.62
1	REMUNERACIONES AL PERSONAL	9,923.82	
3	REMUNERACIONES ADICIONALES Y ESPECIALES	9,923.82	
4	COMPENSACIONES	9,923.82	
1	Otras compensaciones	9,923.82	
1	REMUNERACIONES AL PERSONAL		9,923.82
4	SEGURIDAD SOCIAL		9,923.82
1	APORTACIONES DE SEGURIDAD SOCIAL		9,923.82
1	Cuotas al IMSS		9,923.82
	SUMA	9,923.82	9,923.82
2	MATERIALES Y SUMINISTROS	7,576.39	
1	MATERIALES DE ADMINISTRACION, EMISIÓN DE DOCUMENTOS Y ARTÍCULOS OFICIALES	7,576.39	
4	MATERIALES, ÚTILES Y EQUIPOS MENORES DE TECNOLOGÍAS DE LA INFORMACIÓN Y COMUNICACIONES	7,576.39	
1	Materiales, útiles y equipos menores de tecnologías de la información y comunicaciones	7,576.39	
2	MATERIALES Y SUMINISTROS		3,371.42
1	MATERIALES DE ADMINISTRACION, EMISIÓN DE DOCUMENTOS Y ARTÍCULOS OFICIALES		3,371.42
1	MATERIALES DE ADMINISTRACION, EMISIÓN DE DOCUMENTOS Y ARTÍCULOS OFICIALES		3,371.42
1	Materiales, útiles y equipos menores de oficina		3,371.42
3	MATERIALES Y SUMINISTROS		4,204.97
3	SERVICIOS PROFESIONALES, CIENTIFICOS, TECNICOS Y OTROS SERVICIOS		1,519.79
6	SERVICIOS DE APOYO ADMINISTRATIVO, FOTOCOPIADO E IMPRESIÓN		1,519.79
4	Servicios de impresión y elaboración de materiales informativos		1,519.79
4	SERVICIOS FINANCIEROS, BANCARIOS Y COMERCIALES		2,685.18
5	SEGURO DE BIENES PATRIMONIALES		2,685.18
1	Seguro de bienes patrimoniales		2,685.18
	SUMA	7,576.39	7,576.39

COMISIÓN ESTATAL DE MEJORA REGULATORIA
REGISTRO DE TRANSFERENCIAS PRESUPUESTALES 2013
SEPTIEMBRE

CLAVE	CONCEPTO	AMPLIACIÓN	REDUCCIÓN
2	MATERIALES Y SUMINISTROS	870.00	
1	MATERIALES DE ADMINISTRACION, EMISIÓN DE DOCUMENTOS Y ARTÍCULOS OFICIALES	870.00	
5	MATERIAL IMPRESO E INFORMACIÓN DIGITAL	870.00	
1	Material impreso e información digital	870.00	
2	MATERIALES Y SUMINISTROS		870.00
1	MATERIALES DE ADMINISTRACION, EMISIÓN DE DOCUMENTOS Y ARTÍCULOS OFICIALES		680.03
6	MATERIAL DE LIMPIEZA		680.03
1	Material impreso e información digital		680.03
6	COMBUSTIBLES, LUBRICANTES Y ADITIVOS		189.97
1	COMBUSTIBLES, LUBRICANTES Y ADITIVOS		189.97
2	Lubricantes y aditivos		189.97
	SUMA	870.00	870.00

COMISIÓN ESTATAL DE MEJORA REGULATORIA
REGISTRO DE TRANSFERENCIAS PRESUPUESTALES 2013
SEPTIEMBRE

CLAVE	CONCEPTO	AMPLIACIÓN	REDUCCIÓN
2	MATERIALES Y SUMINISTROS	826.81	
2	ALIMENTOS Y UTENSILIOS	826.81	
1	PRODUCTOS ALIMENTICIOS PARA PERSONAS	826.81	
1	Productos alimenticios para personas	826.81	
2	MATERIALES Y SUMINISTROS		732.24
6	COMBUSTIBLES, LUBRICANTES Y ADITIVOS		50.03
1	COMBUSTIBLES, LUBRICANTES Y ADITIVOS		50.03
2	Lubricantes y aditivos		50.03
9	HERRAMIENTAS, REFACCIONES Y ACCESORIOS MENORES		682.21
2	REFACCIONES Y ACCESORIOS MENORES DE EDIFICIOS		253.56
1	Refacciones y accesorios menores de edificios		253.56
6	REFACCIONES Y ACCESORIOS MENORES DE EQUIPO DE TRANSPORTE		428.65
1	Refacciones y accesorios		424.81
2	Llantas y cámaras		3.84
3	SERVICIOS GENERALES		94.57
1	SERVICIOS BASICOS		94.57
3	AGUA		94.57
1	Agua		94.57
	SUMA	826.81	826.81
2	SERVICIOS GENERALES	4,118.00	
5	PRODUCTOS QUIMICOS, FARMACEUTICOS Y DE LABORATORIO	4,118.00	
2	FERTILIZANTES, PESTICIDAS, ABONOS Y OTROS AGRQUIMICOS	4,118.00	
1	Fertilizantes, pesticidas, abonos y otros agroquímicos	4,118.00	
3	SERVICIOS GENERALES		4,118.00
1	SERVICIOS BASICOS		4,118.00
5	TELEFONIA CELULAR		4,118.00
1	Telefonía celular		4,118.00
	SUMA	4,118.00	4,118.00
2	MATERIALES Y SUMINISTROS	1,602.68	
6	COMBUSTIBLES, LUBRICANTES Y ADITIVOS	1,602.68	
1	COMBUSTIBLES, LUBRICANTES Y ADITIVOS	1,602.68	
1	Combustibles	1,602.68	
3	SERVICIOS GENERALES		1,602.68
1	SERVICIOS BASICOS		1,602.68
4	TELEFONIA TRADICIONAL		1,602.68
1	Telefonía tradicional		1,602.68
	SUMA	1,602.68	1,602.68
2	MATERIALES Y SUMINISTROS	99.90	
9	HERRAMIENTAS, REFACCIONES Y ACCESORIOS MENORES	99.90	
1	HERRAMIENTAS MENORES	99.90	
1	Herramientas menores	99.90	
3	SERVICIOS GENERALES		99.90
3	SERVICIOS PROFESIONALES, CIENTIFICOS, TECNICOS Y OTROS SERVICIOS		99.90
6	SERVICIOS DE APOYO ADMINISTRATIVO, FOTOCOPIADO E IMPRESIÓN		99.90
2	Servicios de apoyo administrativo		99.90
	SUMA	99.90	99.90
2	MATERIALES Y SUMINISTROS	5.97	
9	HERRAMIENTAS, REFACCIONES Y ACCESORIOS MENORES	5.97	

COMISIÓN ESTATAL DE MEJORA REGULATORIA
REGISTRO DE TRANSFERENCIAS PRESUPUESTALES 2013
SEPTIEMBRE

CLAVE	CONCEPTO	AMPLIACIÓN	REDUCCIÓN
4	REFACCIONES Y ACCESORIOS MENORES DE EQUIPO DE COMPUTO Y TECNOLOGIAS DE LA INFORMACION	5.97	
1	Refacciones y accesorios menores de equipo de computo y tecnologías de la información	5.97	
3	SERVICIOS GENERALES		5.97
1	SERVICIOS BASICOS		5.97
8	SERVICIOS POSTAL Y TELEGRAFICO		5.97
1	Servicio postal		5.97
	SUMA	5.97	5.97

COMISIÓN ESTATAL DE MEJORA REGULATORIA
REGISTRO DE TRANSFERENCIAS PRESUPUESTALES 2013
SEPTIEMBRE

CLAVE	CONCEPTO	AMPLIACIÓN	REDUCCIÓN
3	SERVICIOS GENERALES	312.07	
1	SERVICIOS BASICOS	312.07	
1	ENERGIA ELECTRICA	312.07	
1	Energía eléctrica	312.07	
3	SERVICIOS GENERALES		312.07
1	SERVICIOS BASICOS		312.07
5	TELEFONIA CELULAR		312.07
1	Telefonía celular		312.07
	SUMA	312.07	312.07
3	SERVICIOS GENERALES	1,044.84	
4	SERVICIOS FINANCIEROS, BANCARIOS Y COMERCIALES	1,044.84	
1	SERVICIOS FINANCIEROS Y BANCARIOS	1,044.84	
1	Servicios financieros y bancarios	1,044.84	
3	SERVICIOS GENERALES		1,044.84
5	SERVICIOS DE INSTALACION, REPARACION, MANTENIMIENTO Y CONSERVACION		1,044.84
5	REPARACION Y MANTENIMIENTO DE EQUIPO DE TRANSPORTE		1,044.84
1	Reparación y mantenimiento de equipo de transporte		1,044.84
	SUMA	1,044.84	1,044.84
3	SERVICIOS GENERALES	880.00	
7	SERVICIOS DE TRASLADO Y VIATICOS	880.00	
2	SERVICIOS DE TRASLADO Y VIATICOS	880.00	
1	Pasajes terrestres	880.00	
3	SERVICIOS GENERALES		880.00
7	SERVICIOS DE TRASLADO Y VIATICOS		806.50
5	VIATICOS EN EL PAIS		806.50
1	Viáticos dentro del estado		1.00
2	Viáticos fuera del estado		805.50
9	OTROS SERVICIOS GENERALES		73.50
2	IMPUESTOS Y DERECHOS		73.50
1	Impuestos y derechos		73.50
	SUMA	880.00	880.00
	TOTAL TRANSFERENCIAS	41,011.10	41,011.10

SUBDIRECTORA DE ADMINISTRACIÓN

C.P. CARMEN FLORES SÁNCHEZ

DIRECTOR DE ADMINISTRACIÓN Y REGISTRO

C.P. ZENÓN DE JESÚS GUERRERO FIGUEROA

DIRECTOR GENERAL

SALVADOR SANDOVAL DALAZUELOS