

COMISIÓN ESTATAL DE MEJORA REGULATORIA
ESTADO DE SITUACIÓN FINANCIERA
AL 31 DE OCTUBRE DE 2013
(CIFRAS EN PESOS)

ACTIVO

PASIVO

ACTIVO CIRCULANTE

EFFECTIVO Y EQUIVALENTES DE EFFECTIVO		736,373.23
Bancos	736,373.23	
EFFECTIVO O EQUIVALENTES DE EFFECTIVO A RECIBIR		49,369.72
Cuentas por cobrar	-	
Deudores Diversos	4,078.48	
Contribuciones por recuperar	7,182.89	
Seguros pagados por anticipado	38,108.35	
TOTAL DE ACTIVOS CIRCULANTES		\$ 785,742.95

ACTIVO NO CIRCULANTE

BIENES MUEBLES		2,731,920.63
Mobiliario y Equipo de Administración	1,720,091.64	
Equipo de Transporte	408,970.00	
Activos Intangibles	602,858.99	
DEPREC, DETERIORO Y AMORT ACUM DE BIENES		(400,656.62)
Depreciación Acumulada de Bienes Muebles	(400,656.62)	
TOTAL DE ACTIVOS NO CIRCULANTES		\$ 2,331,264.01

TOTAL DE ACTIVOS **\$ 3,117,006.96**

PASIVO CIRCULANTE

CUENTAS POR PAGAR A CORTO PLAZO		157,883.23
Retenciones y Contribuciones	657.93	
Otras Cuentas por Pagar a Corto Plazo	157,225.30	
TOTAL DE PASIVO		\$ 157,883.23

PATRIMONIO

PATRIMONIO CONTRIBUIDO		
Bienes Muebles	870,856.23	
PATRIMONIO GENERADO		
Resultado del Ejercicio: ahorro	999,542.57	
Resultados de Ejercicios Anteriores	1,088,724.93	
TOTAL PATRIMONIO		\$ 2,959,123.73

TOTAL DE PASIVO Y PATRIMONIO **\$ 3,117,006.96**

ELABORÓ
SUBDIRECTORA DE ADMINISTRACIÓN

C.P. CARMEN FLORES SÁNCHEZ

REVISÓ
DIRECTOR DE ADMINISTRACIÓN Y REGISTRO

C.P. ZENÓN DE JESÚS GUERRERO FIGUEROA

AUTORIZÓ
DIRECTOR GENERAL

SALVADOR SANDOVAL DALAZUELOS

**COMISIÓN ESTATAL DE MEJORA REGULATORIA
ESTADO DE VARIACIONES EN EL PATRIMONIO
DEL 01 AL 31 DE OCTUBRE DE 2013
(CIFRAS EN PESOS)**

CONCEPTO	PATRIMONIO CONTRIBUIDO	PATRIMONIO GENERADO DE EJERCICIOS ANTERIORES	PATRIMONIO GENERADO DEL EJERCICIO	AJUSTES POR CAMBIOS DE VALOR	TOTAL
PATRIMONIO NETO AL FINAL DEL EJERCICIO ANTERIOR	870,856.23	-			870,856.23
RECTIFICACIONES DE RESULTADOS DE EJERCICIOS ANTERIORES	-	-	-		-
1.- Cambios en Políticas Contables	-	-	-		-
PATRIMONIO NETO INICIAL AJUSTADO DEL EJERCICIO	870,856.23	-	-		870,856.23
VARIACIONES DEL PATRIMONIO NETO DEL EJERCICIO		1,088,724.93	999,542.57		2,088,267.50
1.- Resultado del Ejercicio: Ahorro		1,088,724.93	999,542.57		2,088,267.50
PATRIMONIO NETO AL FINAL DEL EJERCICIO		1,088,724.93	999,542.57		2,959,123.73

ELABORÓ
SUBDIRECTORA DE ADMINISTRACIÓN

C.P. CARMEN FLORES SÁNCHEZ

REVISÓ
DIRECTOR DE ADMINISTRACIÓN Y REGISTRO

C.P. ZENÓN DE JESÚS GUERRERO FIGUEROA

AUTORIZÓ
DIRECTOR GENERAL

SALVADOR SANDOVAL PALAZUELOS

BAJO PROTESTA DE DECIR VERDAD DECLARAMOS QUE LOS ESTADOS FINANCIEROS Y SUS NOTAS, SON RAZONABLEMENTE CORRECTOS Y SON RESPONSABILIDAD DEL EMISOR.



**COMISIÓN ESTATAL DE MEJORA REGULATORIA
ESTADO DE FLUJO DE EFECTIVO
DEL 01 DE ENERO AL 31 DE OCTUBRE DEL 2013
(CIFRAS EN PESOS)**

	ENERO	FEBRERO	MARZO	ABRIL	MAYO	JUNIO	JULIO	AGOSTO	SEPTIEMBRE	OCTUBRE
FLUJOS DE EFECTIVO DE LAS ACTIVIDADES DE OPERACIÓN										
ORIGEN	\$ 298,659.17	\$ 298,659.34	\$ 360,843.81	\$ 396,943.90	\$ 829,521.30	\$ 321,603.50	\$ 753,248.15	\$ 187,554.08	\$ 481,238.09	\$ 1,042,501.52
TRANSF, ASIGNACIONES, SUBSIDIOS Y OTRAS AYUDAS	298,657.60	298,657.6	360,842.28	396,942.28	439,569.30	321,599.94	205,294.71	187,552.37	481,236.76	354,129.64
TRANSF INTERNAS Y ASIGNACIONES AL SECTOR PÚBLICO ESTATALES	298,657.60	298,657.6	360,842.28	396,942.28	439,569.30	321,599.94	205,294.71	187,552.37	481,236.76	354,129.64
OTROS INGRESOS Y BENEFICIOS	1.57	1.74	1.53	1.62	2.00	3.56	3.44	1.71	1.33	63.88
INGRESOS FINANCIEROS										
OTROS INGRESOS FINANCIEROS	1.57	1.74	1.53	1.62	2.00	3.56	3.44	1.71	1.33	63.88
OTROS INGRESOS	-				389,950.00	-	547,950.00	-	-	688,308.00
FIDECOMP					389,950.00		389,950.00	0	-	4,420.00
FIFODEPI							158,000.00	0		-
FONDO PYME										692,728.00
APLICACIÓN	\$ 258,227.60	\$ 289,605.93	\$ 311,743.53	\$ 330,562.11	\$ 392,537.56	\$ 391,478.05	\$ 483,871.59	\$ 378,688.70	\$ 436,690.04	\$ 425,891.97
GASTOS DE FUNCIONAMIENTO	258,227.60	289,605.93	311,743.53	330,562.11	392,537.56	391,478.05	483,871.59	378,688.70	436,690.04	425,891.97
SERVICIOS PERSONALES	241,431.71	250,377.36	254,870.75	280,720.12	336,337.45	341,938.48	332,575.00	298,002.71	331,032.80	320,003.59
MATERIALES Y SUMINISTROS	5,587.87	16,096.9	29,068.09	24,286.84	25,008.48	25,157.08	36,929.72	25,301.85	27,989.10	19,896.52
SERVICIOS GENERALES	11,208.02	23,131.67	27,804.69	25,555.15	31,191.63	24,382.49	114,366.87	55,384.14	77,668.14	83,334.10
Bienes Muebles, Inmuebles e Intangibles										2,657.76
FLUJOS NETOS DE EFECTIVO DE LAS ACTIVIDADES DE OPERACIÓN	\$ 40,431.57	\$ 9,053.41	\$ 49,100.28	\$ 66,381.79	\$ 436,983.74	-\$ 69,874.55	\$ 269,376.56	-\$ 191,134.62	\$ 44,548.05	\$ 616,609.55
FLUJOS DE EFECTIVO DE LAS ACTIVIDADES DE INVERSIÓN										
ORIGEN	-									
TRANSFERENCIAS INTERNAS Y ASIGNACIONES AL SECTOR PÚBLICO										
APLICACIÓN	-					(388,925.00)	(386,555.00)	-	-	
BIENES INMUEBLES Y MUEBLES						(388,925.00)	386,555.00			
INVERSIÓN	-					(388,925.00)	(386,555.00)			
AUMENTOS DE ACTIVOS	362.38	(81,132.19)	(34,575.83)	10,726.38	603.40	417.86	89.86	263.86	4,761.47	(16,169.16)
DEUDORES DIVERSOS	-	-	2,500.00	11,500.00	511.02	328.00	-	174.48	4,672.09	16,260.54
CUENTAS POR COBRAR	-	-81,494.57	(37,438.21)							
CONTRIBUCIONES POR RECUPERAR	362.38	362.38	362.38	(773.62)	92.38	89.86	89.86	89.38	89.38	91.38
DEPOSITOS EN GARANTIA										
DISMINUCIÓN DE PASIVOS	(95,674.91)	121,925.57	118,028.55	1,611.26	3,796.10	27,878.51	(66,937.93)	(47,905.83)	(32,044.85)	42,713.77
SERVICIOS PERSONALES POR PAGAR	349,429.57									
PROVEEDORES POR PAGAR A CORTO PLAZO	(403,824.10)	127,910.95	107,515.44	2,646.89	-	-	-62,334.59	27,908.77	52,598.81	38,302.15
RETENCIONES Y CONTRIBUCIONES POR PAGAR A CORTO PLAZO	(41,280.38)	-5,985.38	10,513.11	(1,035.63)	3,796.10	27,878.51	-4,603.34	19,997.06	20,553.96	4,411.62
OTRAS CUENTAS POR PAGAR A CORTO PLAZO										
AUMENTOS DE PATRIMONIO										53,692.06
RESULTADO DE EJERCICIOS ANTERIORES										53,692.06
FLUJOS NETOS DE AUMENTO DE ACTIVOS, PATRIMONIO Y DISMINUCIÓN DE PASIVOS	95,312.53	(40,793.38)	(83,452.72)	(12,337.64)	(4,399.50)	(28,296.37)	66,848.07	47,641.97	27,283.38	27,147.45
INCREMENTO NETO EN EL EFECTIVO Y EQUIVALENTES AL EFECTIVO	135,744.10	(31,739.97)	(34,352.44)	54,044.15	432,584.24	(487,095.92)	(50,330.37)	(143,492.65)	71,831.43	643,757.00
EFECTIVO Y EQUIVALENTES AL EFECTIVO AL INICIO DEL EJERCICIO	145,423.66	281,167.76	249,427.79	215,075.35	269,119.50	701,703.74	214,607.82	164,277.45	20,784.80	92,616.23
EFECTIVO Y EQUIVALENTES AL EFECTIVO AL FINAL DEL EJERCICIO	\$ 281,167.76	249,427.79	215,075.35	269,119.50	701,703.74	214,607.82	164,277.45	20,784.80	92,616.23	736,373.23

ELABORÓ
SUBDIRECTORA DE ADMINISTRACIÓN

C.P. CARMEN FLORES SANCHEZ

REVISÓ
DIRECTOR DE ADMINISTRACIÓN Y REGISTRO

C.P. ZENÓN DE JESÚS GUERRERO FIGUEROA

AUTORIZÓ
DIRECTOR GENERAL

SALVADOR SANCHEZ

BAJO PROTESTA DE DECIR VERDAD DECLARAMOS QUE LOS ESTADOS FINANCIEROS Y SUS NOTAS, SON RAZONABLEMENTE CORRECTOS Y SON RESPONSABILIDAD DEL EMISOR.

COMISIÓN ESTATAL DE MEJORA REGULATORIA
ESTADO ANALÍTICO DEL ACTIVO
DEL 01 AL 31 DE OCTUBRE DE 2013
(CIFRAS EN PESOS)

SALDO DEL ACTIVO NETO	SALDO INICIAL	CARGOS DEL PERIODO	ABONOS DEL PERIODO	SALDO FINAL	FLUJO DEL PERIODO
ACTIVO CIRCULANTE	158,155.11	1,079,153.16	451,565.32	785,742.95	-626,850.38
Efectivo y Equivalentes	92,616.23	1,072,655.92	428,898.92	736,373.23	-643,757.00
Efectivo	4,500.00	0.00	0.00	4,500.00	0.00
Fondo Fijo	4,500.00	0.00	0.00	4,500.00	0.00
Bancos	88,116.23	1,072,655.92	428,898.92	731,873.23	-643,757.00
Banamex 107 8135928	0.00	0.00	0.00	0.00	0.00
Banco IXE 1476743-0	0.00	0.00	0.00	0.00	0.00
Bancomer 188277168 CEMER	84,621.68	378,470.48	424,012.34	39,079.82	45,541.86
Bancomer 0193152626 MUNICIPIOS	3,494.55	1,392.03	4,886.58	0.00	3,494.55
Banamex 4743676 proy. Arquitectura WEB	0.00	692,793.41	0.00	692,793.41	-692,793.41
Derechos a recibir Efectivo o Equivalent	65,538.88	6,497.24	22,666.40	49,369.72	16,906.62
Deudores Diversos	20,339.02	6,134.86	22,395.40	4,078.48	16,998.00
Cuentas por cobrar a corto plazo	0.00	0.00	0.00	0.00	0.00
Salvador Sandoval Palazuelos	19,630.00	479.71	17,479.71	2,630.00	17,000.00
Zenón de Jesús Guerrero Figueroa	0.00	1,999.92	1,999.92	0.00	0.00
Carmen Flores Sánchez	381.02	737.46	0.00	1,118.48	0.00
Darvin Rodríguez Weber	0.00	0.00	0.00	0.00	0.00
Nancy Arroyo Bahena	0.00	711.00	711.00	0.00	0.00
Vettoretti Impresiones S.A.	0.00	0.00	0.00	0.00	0.00
Paulino Lugo Rabadán	328.00	0.00	0.00	328.00	0.00
Eduardo Breton Ochoa	0.00	2,204.77	2,204.77	0.00	0.00
Instituto de Credito	0.00	2.00	0.00	2.00	-2.00
Depositos en Garantía	0.00	0.00	0.00	0.00	0.00
Nancy Arroyo Bahena	0.00	0.00	0.00	0.00	0.00
Contribuciones por Recuperar a Corto Plazo	45,199.86	362.38	271.00	45,291.24	-91.38
Subsidio para el Empleo	7,091.51	362.38	271.00	7,182.89	-91.38
Seguros pagados por anticipado	66,882.59	0.00	0.00	66,882.59	0.00
Amortización de seguros	-28,774.24			-28,774.24	0.00
ACTIVO NO CIRCULANTE	2,371,527.56	0.00	40,263.55	2,331,264.01	0.00
Bienes Muebles	2,371,527.56	0.00	40,263.55	2,331,264.01	0.00
Mobiliario y Equipo de Administración	1,720,091.64	0.00	0.00	1,720,091.64	0.00
Mobiliario y Equipo de Administración	183,473.25	0.00	0.00	183,473.25	0.00
Equipo de Cómputo y Tecnologías	1,536,618.39	0.00	0.00	1,536,618.39	0.00
Otros Mobiliarios y Equipos	408,970.00	0.00	0.00	408,970.00	0.00
Equipo de Transporte	408,970.00	0.00	0.00	408,970.00	0.00
Vehículos y Equipo de Transporte	408,970.00	0.00	0.00	408,970.00	0.00
Activos intangibles	602,858.99	0.00	0.00	602,858.99	0.00
Licencias	602,858.99	0.00	0.00	602,858.99	0.00
Depreciaciones, Deterioro	-360,393.07	0.00	40,263.55	-263,196.73	-97,196.34
Depreciación Acumulada de Equipo de Cómputo	-232,004.75	0.00	31,191.98	-263,196.73	31,048.65
Mobiliario y equipo de Administración	-2,201.65	-	143.33	-2,344.98	31,048.65
Equipo de cómputo y tecnologías de la	229,803.10	-	31,048.65	-260,851.75	31,048.65
Amortización Acumulada de Activos	-128,388.32	-	9,071.57	-137,459.89	9,071.57
Amortización de licencias	-128,388.32	-	9,071.57	-137,459.89	9,071.57
TOTAL ACTIVO	2,529,682.67	1,079,153.16	491,828.87	3,117,006.96	-626,850.38

ELABORÓ
SUBDIRECTORA DE ADMINISTRACIÓN

C.P. CARMEN FLORES SÁNCHEZ

REVISÓ
DIRECTOR DE ADMINISTRACIÓN Y REGISTRO

C.P. ZENÓN DE JESÚS GUERRERO FIGUEROA

AUTORIZÓ
DIRECTOR GENERAL


SALVADOR SANDOVAL PALAZUELOS

COMISIÓN ESTATAL DE MEJORA REGULATORIA
ESTADO DE ACTIVIDADES
DEL 01 DE ENERO AL 31 DE OCTUBRE DE 2013
(CIFRAS EN PESOS)

	ENERO	FEBRERO	MARZO	ABRIL	MAYO	JUNIO	JULIO	AGOSTO	SEPTIEMBRE	OCTUBRE	ACUMULADO
INGRESOS											
<i>Transferencias, asignaciones, subsidios y otras ayudas</i>	298,657.60	298,657.60	360,842.28	396,942.28	439,569.30	321,599.94	205,294.71	187,552.37	481,236.76	354,129.64	3,344,482.48
Transferencias internas y asignaciones al sector público Estatales	298,657.60	298,657.60	360,842.28	396,942.28	439,569.30	321,599.94	205,294.71	187,552.37	481,236.76	354,129.64	3,344,482.48
<i>Otros Ingresos y Beneficios</i>	1.57	1.74	1.53	1.62	2.00	3.56	3.44	1.71	1.33	63.88	82.38
Ingresos Financieros	1.57	1.74	1.53	1.62	2.00	3.56	3.44	1.71	1.33	63.88	82.38
Otros Ingresos Financieros	1.57	1.74	1.53	1.62	2.00	3.56	3.44	1.71	1.33	63.88	82.38
<i>Otros Ingresos</i>	-	-	-	-	389,950.00	-	547,950.00	-	-	688,308.00	1,626,208.00
Otros Ingresos FIDECOMP	-	-	-	-	389,950.00	-	389,950.00	-	-	(4,420.00)	775,480.00
Otros Ingresos FIFODEPI	-	-	-	-	-	-	158,000.00	-	-	-	158,000.00
Otros ingresos Fondo PYME	-	-	-	-	-	-	-	-	-	692,728.00	692,728.00
TOTAL DE INGRESOS	\$ 298,659.17	\$ 298,659.34	\$ 360,843.81	\$ 396,943.90	\$ 829,521.30	\$ 321,603.50	\$ 753,248.15	\$ 187,554.08	\$ 481,238.09	\$ 1,042,501.52	4,970,772.86
GASTOS Y OTRAS PERDIDAS											
<i>Gastos de Funcionamiento</i>	258,227.60	289,605.93	311,743.53	330,562.11	392,537.56	391,478.05	479,202.22	378,688.70	436,690.04	425,891.97	3,694,627.71
Servicios Personales	241,431.71	250,377.36	254,870.75	280,720.12	336,337.45	341,938.48	326,966.63	298,002.71	331,032.80	320,003.59	2,981,681.60
Materiales y Suministros	5,587.87	16,096.90	29,068.09	24,286.84	25,008.48	25,157.08	35,262.32	25,301.85	27,989.10	19,896.52	233,655.05
Servicios Generales	11,208.02	23,131.67	27,804.69	25,555.15	31,191.63	24,382.49	116,034.27	55,384.14	77,668.14	83,334.10	475,694.30
Bienes Muebles, Inmuebles e Intangibles	-	-	-	-	-	-	939.00	-	-	2,657.76	3,596.76
<i>Otros Gastos y Pérdidas Extraordinarias</i>	20,868.71	20,868.71	20,868.71	20,868.71	20,868.71	20,868.71	30,599.67	40,263.55	40,263.55	40,263.55	276,602.58
Estimaciones, Depreciaciones, Deterioros, Obsolescencias, etc.	20,868.71	20,868.71	20,868.71	20,868.71	20,868.71	20,868.71	30,599.67	40,263.55	40,263.55	40,263.55	276,602.58
TOTAL DE GASTOS Y OTRAS PÉRDIDAS	\$ 279,096.31	\$ 310,474.64	\$ 332,612.24	\$ 351,430.82	\$ 413,406.27	\$ 412,346.76	\$ 509,801.89	\$ 418,952.25	\$ 476,953.59	\$ 466,155.52	3,971,230.29
RESULTADO NETO DEL EJERCICIO	\$ 19,562.86	-\$ 11,815.30	\$ 28,231.57	\$ 45,513.08	\$ 416,115.03	-\$ 90,743.26	\$ 243,446.26	-\$ 231,398.17	\$ 4,284.50	\$ 576,346.00	\$ 999,542.57

ELABORÓ
SUBDIRECTORA DE ADMINISTRACIÓN

C.P. CARMEN FLORES SÁNCHEZ

REVISÓ
DIRECTOR DE ADMINISTRACIÓN Y REGISTRO

C.P. ZENÓN DE JESÚS GUERRERO FIGUEROA


AUTORIZÓ
DIRECTOR GENERAL


SALVADOR SANDOVAL SALAS

BAJO PROTESTA DE DECIR VERDAD DECLARAMOS QUE LOS ESTADOS FINANCIEROS Y SUS NOTAS, SON RAZONABLEMENTE CORRECTOS Y SON RESPONSABILIDAD DEL EMISOR.

**COMISIÓN ESTATAL DE MEJORA REGULATORIA
ESTADO ANALÍTICO DE INGRESOS PRESUPUESTARIOS
DEL 1 AL 31 DE OCTUBRE DE 2013
(CIFRAS EN PESOS)**

FUENTE DE INGRESO	ESTIMACIÓN MENSUAL	MODIFICADO	DEVENGADO	RECAUDADO	AVANCE DE RECAUDACIÓN /ESTIMACIÓN
PARTIC, APORT, TRANSF, ASIGN, SUBSID Y OTRAS AYUDAS	346,985.65	346,985.65	346,985.65	354,129.64	102.06%
TRANSF INTERNAS Y ASIGNACIONES AL SECTOR PÚBLICO	346,985.65	346,985.65	346,985.65	354,129.64	102.06%
ESTATALES	346,985.65	346,985.65	346,985.65	354,129.64	102.06%
ESTATALES AÑOS ANTERIORES	-	-		-	0.00%
OTROS INGRESOS Y BENEFICIOS	-	-	63.88	63.88	100.00%
OTROS INGRESOS FINANCIEROS			63.88	63.88	100.00%
OTROS INGRESOS	923,638.00	923,638.00	688,308.00	688,308.00	100.00%
OTROS INGRESOS	923,638.00	923,638.00	688,308.00	688,308.00	100.00%
TOTAL	1,270,623.65	1,270,623.65	1,035,357.53	1,042,501.52	82.05%

ELABORÓ
SUBDIRECTORA DE ADMINISTRACIÓN

C.P. CARMEN FLORES SÁNCHEZ

REVISÓ
DIRECTOR DE ADMINISTRACIÓN Y REGISTRO

C.P. ZENÓN DE JESÚS GUERRERO FIGUEROA

AUTORIZÓ
DIRECTOR GENERAL

SALVADOR SANDOVAL DALAZUELOS

BAJO PROTESTA DE DECIR VERDAD DECLARAMOS QUE LOS ESTADOS FINANCIEROS Y SUS NOTAS, SON RAZONABLEMENTE CORRECTOS Y SON RESPONSABILIDAD DEL EMISOR.

COMISIÓN ESTATAL DE MEJORA REGULATORIA
ESTADO DEL EJERCICIO DEL PRESUPUESTO 2013
AL 31 DE OCTUBRE DE 2013
(CIFRAS EN PESOS)

CONCEPTO	PRESUPUESTO													
	PRESUPUESTO POR EJERCER SEPTIEMBRE	PRESUPUESTO DE EGRESOS APROBADO OCTUBRE	AMPLIACIONES / REDUCCIONES	REDUCCIONES	PRESUPUESTO VIGENTE	COMPROMETIDO	PRESUPUESTO DISPONIBLE PARA COMPROMETER	DEVENGADO	COMPROMETIDO NO DEVENGADO	PRESUPUESTO SIN DEVENGAR	EJERCIDO	PAGADO	CUENTAS POR PAGAR (DEUDA)	PRESUPUESTO POR EJERCER
TOTAL 1000, 2000, 3000 y 5000	109,449.48	1,270,623.62	0.00	-4,420.00	1,375,653.10	426,254.35	949,398.75	426,254.35	0.00	949,398.75	426,254.35	426,254.35	0.00	949,398.75
1-0-0-0 REMUNERACIONES AL PERSONAL	42,850.36	298,657.57	0.00	0.00	341,507.93	320,365.97	21,141.96	320,365.97	0.00	21,141.96	320,365.97	320,365.97	0.00	21,141.96
1-1-0-0 REMUNERACIONES AL PERSONAL DE CARACTER PERMANENTE	797.89	100,944.44	0.00	0.00	101,742.33	100,944.44	797.89	100,944.44	0.00	797.89	100,944.44	100,944.44	0.00	797.89
1-1-3-0 SUELDOS BASE AL PERSONAL PERMANENTE	797.89	100,944.44	0.00	0.00	101,742.33	100,944.44	797.89	100,944.44	0.00	797.89	100,944.44	100,944.44	0.00	797.89
1-1-3-1 Sueldos base al personal permanente	797.89	100,944.44	0.00	0.00	101,742.33	100,944.44	797.89	100,944.44	0.00	797.89	100,944.44	100,944.44	0.00	797.89
1-3-0-0 REMUNERACIONES ADICIONALES Y ESPECIALES	749.85	141,557.86	0.00	0.00	142,307.71	140,753.93	1,553.78	140,753.93	0.00	1,553.78	140,753.93	140,753.93	0.00	1,553.78
1-3-2-0 PRIMAS DE VACACIONES, DOMINICAL Y GRATIFICACION DE FIN DE AÑO	0.00	0.00	0.00	0.00	0.00	0.00	0.00	0.00	0.00	0.00	0.00	0.00	0.00	0.00
1-3-2-1 Prima de vacaciones	0.00	0.00	0.00	0.00	0.00	0.00	0.00	0.00	0.00	0.00	0.00	0.00	0.00	0.00
1-3-2-3 Gratificación de fin de año	0.00	0.00	0.00	0.00	0.00	0.00	0.00	0.00	0.00	0.00	0.00	0.00	0.00	0.00
1-3-4-0 COMPENSACIONES	749.85	141,557.86	0.00	0.00	142,307.71	140,753.93	1,553.78	140,753.93	0.00	1,553.78	140,753.93	140,753.93	0.00	1,553.78
1-3-4-1 Otras compensaciones	749.85	141,557.86	0.00	0.00	142,307.71	140,753.93	1,553.78	140,753.93	0.00	1,553.78	140,753.93	140,753.93	0.00	1,553.78
1-4-0-0 SEGURIDAD SOCIAL	41,297.58	55,792.89	0.00	0.00	97,090.47	78,305.22	18,785.25	78,305.22	0.00	18,785.25	78,305.22	78,305.22	0.00	18,785.25
1-4-1-0 APORTACIONES DE SEGURIDAD SOCIAL	34,565.61	43,357.52	0.00	0.00	77,923.13	70,165.12	7,758.01	70,165.12	0.00	7,758.01	70,165.12	70,165.12	0.00	7,758.01
1-4-1-1 Cuotas al IMSS	34,565.61	43,357.52	0.00	0.00	77,923.13	70,165.12	7,758.01	70,165.12	0.00	7,758.01	70,165.12	70,165.12	0.00	7,758.01
1-4-2-0 APORTACIONES A FONDOS DE VIVIENDA	3,323.38	9,026.78	0.00	0.00	12,350.16	8,140.10	4,210.06	8,140.10	0.00	4,210.06	8,140.10	8,140.10	0.00	4,210.06
1-4-2-2 ICTSGEM	3,323.38	9,026.78	0.00	0.00	12,350.16	8,140.10	4,210.06	8,140.10	0.00	4,210.06	8,140.10	8,140.10	0.00	4,210.06
1-4-4-0 APORTACIONES PARA SEGUROS	3,408.59	3,408.59	0.00	0.00	6,817.18	0.00	6,817.18	0.00	0.00	6,817.18	0.00	0.00	0.00	6,817.18
1-4-4-1 Aportaciones para Seguros de vida	3,408.59	3,408.59	0.00	0.00	6,817.18	0.00	6,817.18	0.00	0.00	6,817.18	0.00	0.00	0.00	6,817.18
1-4-4-2 Aportaciones Gastos Médicos Mayores	0.00	0.00	0.00	0.00	0.00	0.00	0.00	0.00	0.00	0.00	0.00	0.00	0.00	0.00
1-5-0-0 OTRAS PRESTACIONES SOCIALES Y ECONOMICAS	5.04	362.38	0.00	0.00	367.42	362.38	5.04	362.38	0.00	5.04	362.38	362.38	0.00	5.04
1-5-9-0 OTRAS PRESTACIONES SOCIALES Y ECONOMICAS	5.04	362.38	0.00	0.00	367.42	362.38	5.04	362.38	0.00	5.04	362.38	362.38	0.00	5.04
1-5-9-7 Bonificación Fiscal / Subsidio para el Empleo	5.04	362.38	0.00	0.00	367.42	362.38	5.04	362.38	0.00	5.04	362.38	362.38	0.00	5.04
2-0-0-0 MATERIALES Y SUMINISTROS	128.88	16,693.76	4,067.49	0.00	20,890.13	19,896.52	993.61	19,896.52	0.00	993.61	19,896.52	19,896.52	0.00	993.61
2-1-0-0 MATERIALES DE ADMINISTRACION, EMISIÓN DE DOCUMENTOS Y ARTÍCULOS OFICIALES	0.00	6,449.23	2,599.03	0.00	9,048.26	8,054.65	993.61	8,054.65	0.00	993.61	8,054.65	8,054.65	0.00	993.61
2-1-1-0 MATERIALES DE ADMINISTRACION, EMISIÓN DE DOCUMENTOS Y ARTÍCULOS OFICIALES	0.00	2,509.05	1,550.45	0.00	4,059.50	4,059.50	0.00	4,059.50	0.00	0.00	4,059.50	4,059.50	0.00	0.00
2-1-1-1 Materiales, útiles y equipos menores de oficina	0.00	2,509.05	1,550.45	0.00	4,059.50	4,059.50	0.00	4,059.50	0.00	0.00	4,059.50	4,059.50	0.00	0.00
2-1-2-0 MATERIALES Y ÚTILES DE IMPRESIÓN Y REPRODUCCIÓN	0.00	0.00	0.00	0.00	0.00	0.00	0.00	0.00	0.00	0.00	0.00	0.00	0.00	0.00
2-1-2-1 Materiales y útiles de impresión y reproducción	0.00	0.00	0.00	0.00	0.00	0.00	0.00	0.00	0.00	0.00	0.00	0.00	0.00	0.00
2-1-4-0 MATERIALES, ÚTILES Y EQUIPOS MENORES DE TECNOLOGÍAS DE LA INFORMACIÓN Y COMUNICACIONES	0.00	2,873.61	0.00	0.00	2,873.61	1,880.00	993.61	1,880.00	0.00	993.61	1,880.00	1,880.00	0.00	993.61
2-1-4-1 Materiales, útiles y equipos menores de tecnologías de la información y comunicaciones	0.00	2,873.61	0.00	0.00	2,873.61	1,880.00	993.61	1,880.00	0.00	993.61	1,880.00	1,880.00	0.00	993.61
2-1-5-0 MATERIAL IMPRESO E INFORMACIÓN DIGITAL	0.00	0.00	499.00	0.00	499.00	499.00	0.00	499.00	0.00	0.00	499.00	499.00	0.00	0.00
2-1-5-1 Material impreso e información digital	0.00	0.00	499.00	0.00	499.00	499.00	0.00	499.00	0.00	0.00	499.00	499.00	0.00	0.00
2-1-6-0 MATERIAL DE LIMPIEZA	0.00	1,066.57	549.58	0.00	1,616.15	1,616.15	0.00	1,616.15	0.00	0.00	1,616.15	1,616.15	0.00	0.00
2-1-6-1 Material de limpieza	0.00	1,066.57	549.58	0.00	1,616.15	1,616.15	0.00	1,616.15	0.00	0.00	1,616.15	1,616.15	0.00	0.00
2-2-0-0 ALIMENTOS Y UTENSILIOS	0.00	491.19	102.81	0.00	594.00	594.00	0.00	594.00	0.00	0.00	594.00	594.00	0.00	0.00
2-2-1-0 PRODUCTOS ALIMENTICIOS PARA PERSONAS	0.00	491.19	102.81	0.00	594.00	594.00	0.00	594.00	0.00	0.00	594.00	594.00	0.00	0.00
2-2-1-1 Productos alimenticios para personas	0.00	491.19	102.81	0.00	594.00	594.00	0.00	594.00	0.00	0.00	594.00	594.00	0.00	0.00
2-4-0-0 MATERIALES Y ARTÍCULOS DE CONSTRUCCIÓN Y DE REPARACION Y MANTENIMIENTO	0.00	0.00	114.99	0.00	114.99	114.99	0.00	114.99	0.00	0.00	114.99	114.99	0.00	0.00
2-4-6-0 MATERIAL ELÉCTRICO Y ELECTRÓNICO	0.00	0.00	92.99	0.00	92.99	92.99	0.00	92.99	0.00	0.00	92.99	92.99	0.00	0.00
2-4-6-1 Material eléctrico	0.00	0.00	92.99	0.00	92.99	92.99	0.00	92.99	0.00	0.00	92.99	92.99	0.00	0.00
2-4-9-0 OTROS MATERIALES Y ARTÍCULOS DE CONSTRUCCIÓN Y REPARACION	0.00	0.00	22.00	0.00	22.00	22.00	0.00	22.00	0.00	0.00	22.00	22.00	0.00	0.00
2-4-9-1 Otros materiales y artículos de construcción y reparación	0.00	0.00	22.00	0.00	22.00	22.00	0.00	22.00	0.00	0.00	22.00	22.00	0.00	0.00
2-6-0-0 COMBUSTIBLES, LUBRICANTES Y ADITIVOS	11.75	8,970.00	1,598.09	0.00	10,579.84	10,579.84	0.00	10,579.84	0.00	0.00	10,579.84	10,579.84	0.00	0.00
2-6-1-0 COMBUSTIBLES, LUBRICANTES Y ADITIVOS	11.75	8,970.00	1,598.09	0.00	10,579.84	10,579.84	0.00	10,579.84	0.00	0.00	10,579.84	10,579.84	0.00	0.00
2-6-1-1 Combustibles	0.00	8,850.00	1,682.84	0.00	10,532.84	10,532.84	0.00	10,532.84	0.00	0.00	10,532.84	10,532.84	0.00	0.00
2-6-1-2 Lubricantes y aditivos	11.75	120.00	-84.75	0.00	47.00	47.00	0.00	47.00	0.00	0.00	47.00	47.00	0.00	0.00
2-7-0-0 VESTUARIO, BLANCOS, PRENDAS DE PROTECCION Y ARTICULOS DEPORTIVOS	0.00	0.00	0.00	0.00	0.00	0.00	0.00	0.00	0.00	0.00	0.00	0.00	0.00	0.00

COMISIÓN ESTATAL DE MEJORA REGULATORIA
ESTADO DEL EJERCICIO DEL PRESUPUESTO 2013
AL 31 DE OCTUBRE DE 2013
(CIFRAS EN PESOS)

	CONCEPTO	PRESUPUESTO													
		PRESUPUESTO POR EJERCER SEPTIEMBRE	PRESUPUESTO DE EGRESOS APROBADO OCTUBRE	AMPLIACIONES / REDUCCIONES	REDUCCIONES	PRESUPUESTO VIGENTE	COMPROMETIDO	PRESUPUESTO DISPONIBLE PARA COMPROMETER	DEVENGADO	COMPROMETIDO NO DEVENGADO	PRESUPUESTO SIN DEVENGAR	EJERCIDO	PAGADO	CUENTAS POR PAGAR (DEUDA)	PRESUPUESTO POR EJERCER
2-7-1-0	VESTUARIO Y UNIFORMES	0.00	0.00	0.00	0.00	0.00	0.00	0.00	0.00	0.00	0.00	0.00	0.00	0.00	0.00
2-7-1-2	Uniformes	0.00	0.00	0.00	0.00	0.00	0.00	0.00	0.00	0.00	0.00	0.00	0.00	0.00	0.00
2-9-0-0	HERRAMIENTAS, REFACCIONES Y ACCESORIOS MENORES	117.13	783.34	-347.43	0.00	553.04	553.04	0.00	553.04	0.00	0.00	553.04	553.04	0.00	0.00
2-9-1-0	HERRAMIENTAS MENORES	0.00	0.00	0.00	0.00	0.00	0.00	0.00	0.00	0.00	0.00	0.00	0.00	0.00	0.00
2-9-1-1	Herramientas menores	0.00	0.00	0.00	0.00	0.00	0.00	0.00	0.00	0.00	0.00	0.00	0.00	0.00	0.00
2-9-2-0	REFACCIONES Y ACCESORIOS MENORES DE EDIFICIOS	0.00	166.67	356.37	0.00	523.04	523.04	0.00	523.04	0.00	0.00	523.04	523.04	0.00	0.00
2-9-2-1	Refacciones y accesorios menores de edificios	0.00	166.67	356.37	0.00	523.04	523.04	0.00	523.04	0.00	0.00	523.04	523.04	0.00	0.00
2-9-3-0	REFACCIONES Y ACCESORIOS MENORES DE MOBILIARIO Y EQUIPO DE ADMINISTRACION, EDUCACIONAL Y RECREATIVO	0.00	0.00	0.00	0.00	0.00	0.00	0.00	0.00	0.00	0.00	0.00	0.00	0.00	0.00
2-9-3-1	Refacciones y accesorios menores de mobiliario y equipo de administración, educacional y recreativo	0.00	0.00	0.00	0.00	0.00	0.00	0.00	0.00	0.00	0.00	0.00	0.00	0.00	0.00
2-9-4-0	REFACCIONES Y ACCESORIOS MENORES DE EQUIPO DE COMPUTO Y TECNOLOGIAS DE LA INFORMACION	0.00	200.00	-200.00	0.00	0.00	0.00	0.00	0.00	0.00	0.00	0.00	0.00	0.00	0.00
2-9-4-1	Refacciones y accesorios menores de equipo de computo y tecnologías de la información	0.00	200.00	-200.00	0.00	0.00	0.00	0.00	0.00	0.00	0.00	0.00	0.00	0.00	0.00
2-9-6-0	REFACCIONES Y ACCESORIOS MENORES DE EQUIPO DE TRANSPORTE	117.13	416.67	-503.80	0.00	30.00	30.00	0.00	30.00	0.00	0.00	30.00	30.00	0.00	0.00
2-9-6-1	Refacciones y accesorios	117.13	416.67	-503.80	0.00	30.00	30.00	0.00	30.00	0.00	0.00	30.00	30.00	0.00	0.00
2-9-6-2	Llantas y cámaras	0.00	0.00	0.00	0.00	0.00	0.00	0.00	0.00	0.00	0.00	0.00	0.00	0.00	0.00
3-0-0-0	SERVICIOS GENERALES	62,050.24	955,272.29	-6,725.25	0.00	1,010,597.28	83,334.10	927,263.18	83,334.10	0.00	927,263.18	83,334.10	83,334.10	0.00	927,263.18
3-1-0-0	SERVICIOS BASICOS	4,889.92	936,419.17	-4,135.62	0.00	937,173.47	13,131.94	924,041.53	13,131.94	0.00	924,041.53	13,131.94	13,131.94	0.00	924,041.53
3-1-1-0	ENERGIA ELECTRICA	0.00	3,303.67	-3,303.67	0.00	0.00	0.00	0.00	0.00	0.00	0.00	0.00	0.00	0.00	0.00
3-1-1-1	Energía eléctrica	0.00	3,303.67	-3,303.67	0.00	0.00	0.00	0.00	0.00	0.00	0.00	0.00	0.00	0.00	0.00
3-1-3-0	AGUA	432.43	180.00	-214.24	0.00	398.19	0.00	398.19	0.00	0.00	398.19	0.00	0.00	0.00	398.19
3-1-3-1	Agua	432.43	180.00	-214.24	0.00	398.19	0.00	398.19	0.00	0.00	398.19	0.00	0.00	0.00	398.19
3-1-4-0	TELEFONIA TRADICIONAL	3,312.99	4,400.00	3,787.01	0.00	11,500.00	11,500.00	0.00	11,500.00	0.00	0.00	11,500.00	11,500.00	0.00	0.00
3-1-4-1	Telefonía tradicional	3,312.99	4,400.00	3,787.01	0.00	11,500.00	11,500.00	0.00	11,500.00	0.00	0.00	11,500.00	11,500.00	0.00	0.00
3-1-5-0	TELEFONIA CELULAR	1,143.87	4,830.00	-4,336.59	0.00	1,637.28	1,631.94	5.34	1,631.94	0.00	5.34	1,631.94	1,631.94	0.00	5.34
3-1-5-1	Telefonía celular	1,143.87	4,830.00	-4,336.59	0.00	1,637.28	1,631.94	5.34	1,631.94	0.00	5.34	1,631.94	1,631.94	0.00	5.34
3-1-7-0	SERVICIOS DE ACCESO DE INTERNET, REDES Y PROCESAMIENTO DE INFORMACION	0.00	923,638.00	0.00	0.00	923,638.00	0.00	923,638.00	0.00	0.00	923,638.00	0.00	0.00	0.00	923,638.00
3-1-7-1	Servicios de acceso de Internet, redes y procesamiento de información	0.00	923,638.00	0.00	0.00	923,638.00	0.00	923,638.00	0.00	0.00	923,638.00	0.00	0.00	0.00	923,638.00
3-1-8-0	SERVICIOS POSTAL Y TELEGRAFICO	0.63	67.50	-68.13	0.00	0.00	0.00	0.00	0.00	0.00	0.00	0.00	0.00	0.00	0.00
3-1-8-1	Servicio postal	0.63	67.50	-68.13	0.00	0.00	0.00	0.00	0.00	0.00	0.00	0.00	0.00	0.00	0.00
3-2-0-0	SERVICIOS DE ARRENDAMIENTO	5,567.03	5,164.00	-595.76	0.00	10,135.27	9,192.21	943.06	9,192.21	0.00	943.06	9,192.21	9,192.21	0.00	943.06
3-2-2-0	ARRENDAMIENTO DE EDIFICIOS	0.00	0.00	1,740.00	0.00	1,740.00	1,740.00	0.00	1,740.00	0.00	0.00	1,740.00	1,740.00	0.00	0.00
3-2-2-1	Arrendamiento de edificios	0.00	0.00	1,740.00	0.00	1,740.00	1,740.00	0.00	1,740.00	0.00	0.00	1,740.00	1,740.00	0.00	0.00
3-2-3-0	ARRENDAMIENTO DE MOBILIARIOS Y EQUIPO DE ADMINISTRACION, EDUCACIONAL Y RECREATIVO	3,247.03	2,844.00	-2,745.92	0.00	3,345.11	2,402.05	943.06	2,402.05	0.00	943.06	2,402.05	2,402.05	0.00	943.06
3-2-3-1	Arrendamiento de mobiliario y equipo de administración, educacional y recreativo	3,247.03	2,844.00	-2,745.92	0.00	3,345.11	2,402.05	943.06	2,402.05	0.00	943.06	2,402.05	2,402.05	0.00	943.06
3-2-9-0	OTROS ARRENDAMIENTOS	2,320.00	2,320.00	410.16	0.00	5,050.16	5,050.16	0.00	5,050.16	0.00	0.00	5,050.16	5,050.16	0.00	0.00
3-2-9-1	Otros arrendamientos	2,320.00	2,320.00	410.16	0.00	5,050.16	5,050.16	0.00	5,050.16	0.00	0.00	5,050.16	5,050.16	0.00	0.00
3-3-0-0	SERVICIOS PROFESIONALES, CIENTIFICOS, TECNICOS Y OTROS SERVICIOS	40,100.10	950.00	663.89	0.00	41,713.99	41,713.99	0.00	41,713.99	0.00	0.00	41,713.99	41,713.99	0.00	0.00
3-3-1-0	SERVICIOS LEGALES, DE CONTABILIDAD, AUDITORIA Y RELACIONADOS	40,000.00	0.00	-200.01	0.00	39,799.99	39,799.99	0.00	39,799.99	0.00	0.00	39,799.99	39,799.99	0.00	0.00
3-3-1-1	Servicios legales, de contabilidad, auditoría y relacionados	40,000.00	0.00	-200.01	0.00	39,799.99	39,799.99	0.00	39,799.99	0.00	0.00	39,799.99	39,799.99	0.00	0.00
3-3-3-0	SERVICIOS DE CONSULTORIA ADMINISTRATIVA, PROCESOS, TECNICA Y EN TECNOLOGIAS DE LA INFORMACION	0.00	0.00	522.00	0.00	522.00	522.00	0.00	522.00	0.00	0.00	522.00	522.00	0.00	0.00
3-3-3-1	Servicios de consultoría administrativa, procesos, técnica y tecnologías de la información	0.00	0.00	522.00	0.00	522.00	522.00	0.00	522.00	0.00	0.00	522.00	522.00	0.00	0.00
3-3-4-0	SERVICIOS DE CAPACITACION	0.00	0.00	0.00	0.00	0.00	0.00	0.00	0.00	0.00	0.00	0.00	0.00	0.00	0.00
3-3-4-1	Servicios de capacitación	0.00	0.00	0.00	0.00	0.00	0.00	0.00	0.00	0.00	0.00	0.00	0.00	0.00	0.00
3-3-6-0	SERVICIOS DE APOYO ADMINISTRATIVO, FOTOCOPIADO E IMPRESIÓN	100.10	950.00	-1,050.10	0.00	0.00	0.00	0.00	0.00	0.00	0.00	0.00	0.00	0.00	0.00
3-3-6-1	Servicios de fotocopiado y preparación de documentos	50.00	50.00	-100.00	0.00	0.00	0.00	0.00	0.00	0.00	0.00	0.00	0.00	0.00	0.00
3-3-6-2	Servicios de apoyo administrativo	50.10	150.00	-200.10	0.00	0.00	0.00	0.00	0.00	0.00	0.00	0.00	0.00	0.00	0.00
3-3-6-4	Servicios de impresión y elaboración de materiales informativos	0.00	750.00	-750.00	0.00	0.00	0.00	0.00	0.00	0.00	0.00	0.00	0.00	0.00	0.00
3-3-8-0	SERVICIOS DE VIGILANCIA	0.00	0.00	1,392.00	0.00	1,392.00	1,392.00	0.00	1,392.00	0.00	0.00	1,392.00	1,392.00	0.00	0.00

COMISIÓN ESTATAL DE MEJORA REGULATORIA
ESTADO DEL EJERCICIO DEL PRESUPUESTO 2013
AL 31 DE OCTUBRE DE 2013
(CIFRAS EN PESOS)

	CONCEPTO	PRESUPUESTO													
		PRESUPUESTO POR EJERCER SEPTIEMBRE	PRESUPUESTO DE EGRESOS APROBADO OCTUBRE	AMPLIACIONES / REDUCCIONES	REDUCCIONES	PRESUPUESTO VIGENTE	COMPROMETIDO	PRESUPUESTO DISPONIBLE PARA COMPROMETER	DEVENGADO	COMPROMETIDO NO DEVENGADO	PRESUPUESTO SIN DEVENGAR	EJERCIDO	PAGADO	CUENTAS POR PAGAR (DEUDA)	PRESUPUESTO POR EJERCER
3-3-8-1	Servicios de vigilancia	0.00	0.00	1,392.00	0.00	1,392.00	1,392.00	0.00	1,392.00	0.00	0.00	1,392.00	1,392.00	0.00	0.00
3-4-0-0	SERVICIOS FINANCIEROS, BANCARIOS Y COMERCIALES	3,178.19	2,818.37	-157.39	0.00	5,839.17	5,839.17	0.00	5,839.17	0.00	0.00	5,839.17	5,839.17	0.00	0.00
3-4-1-0	SERVICIOS FINANCIEROS Y BANCARIOS	0.00	375.00	2,297.06	0.00	2,672.06	2,672.06	0.00	2,672.06	0.00	0.00	2,672.06	2,672.06	0.00	0.00
3-4-1-1	Servicios financieros y bancarios	0.00	375.00	2,297.06	0.00	2,672.06	2,672.06	0.00	2,672.06	0.00	0.00	2,672.06	2,672.06	0.00	0.00
3-4-5-0	SEGURO DE BIENES PATRIMONIALES	3,178.19	2,443.37	-3,054.45	0.00	2,567.11	2,567.11	0.00	2,567.11	0.00	0.00	2,567.11	2,567.11	0.00	0.00
3-4-5-1	Seguro de bienes patrimoniales	3,178.19	2,443.37	-3,054.45	0.00	2,567.11	2,567.11	0.00	2,567.11	0.00	0.00	2,567.11	2,567.11	0.00	0.00
3-4-7-0	FLETES Y MANIOBRAS	0.00	0.00	600.00	0.00	600.00	600.00	0.00	600.00	0.00	0.00	600.00	600.00	0.00	0.00
3-4-7-1	Fletes y maniobras	0.00	0.00	600.00	0.00	600.00	600.00	0.00	600.00	0.00	0.00	600.00	600.00	0.00	0.00
3-5-0-0	SERVICIOS DE INSTALACION, REPARACION, MANTENIMIENTO Y CONSERVACION	1,687.99	2,000.00	-2,316.59	0.00	1,371.40	1,371.40	0.00	1,371.40	0.00	0.00	1,371.40	1,371.40	0.00	0.00
3-5-3-0	INSTALACION, REPARACION Y MANTENIMIENTO DE EQUIPO DE CÓMPUTO Y TECNOLOGÍAS DE LA INFORMACION	0.00	0.00	0.00	0.00	0.00	0.00	0.00	0.00	0.00	0.00	0.00	0.00	0.00	0.00
3-5-3-1	Instalación, reparación y mantenimiento de equipo de computo y tecnologías de la información	0.00	0.00	0.00	0.00	0.00	0.00	0.00	0.00	0.00	0.00	0.00	0.00	0.00	0.00
3-5-5-0	REPARACION Y MANTENIMIENTO DE EQUIPO DE TRANSPORTE	1,176.91	2,000.00	-1,805.51	0.00	1,371.40	1,371.40	0.00	1,371.40	0.00	0.00	1,371.40	1,371.40	0.00	0.00
3-5-5-1	Reparación y mantenimiento de equipo de transporte	1,176.91	2,000.00	-1,805.51	0.00	1,371.40	1,371.40	0.00	1,371.40	0.00	0.00	1,371.40	1,371.40	0.00	0.00
3-5-9-0	SERVICIOS DE JARDINERIA Y FUMIGACION	511.08	0.00	-511.08	0.00	0.00	0.00	0.00	0.00	0.00	0.00	0.00	0.00	0.00	0.00
3-5-9-1	Servicios de jardinería y fumigación	511.08	0.00	-511.08	0.00	0.00	0.00	0.00	0.00	0.00	0.00	0.00	0.00	0.00	0.00
3-7-0-0	SERVICIOS DE TRASLADO Y VIATICOS	0.00	1,870.00	8,813.39	0.00	10,683.39	10,683.39	0.00	10,683.39	0.00	0.00	10,683.39	10,683.39	0.00	0.00
3-7-2-0	SERVICIOS DE TRASLADO Y VIATICOS	0.00	150.00	362.50	0.00	512.50	512.50	0.00	512.50	0.00	0.00	512.50	512.50	0.00	0.00
3-7-2-1	Pasajes terrestres	0.00	150.00	362.50	0.00	512.50	512.50	0.00	512.50	0.00	0.00	512.50	512.50	0.00	0.00
3-7-5-0	VIATICOS EN EL PAIS	0.00	1,720.00	8,450.89	0.00	10,170.89	10,170.89	0.00	10,170.89	0.00	0.00	10,170.89	10,170.89	0.00	0.00
3-7-5-1	Viáticos dentro del estado	0.00	800.00	-542.00	0.00	258.00	258.00	0.00	258.00	0.00	0.00	258.00	258.00	0.00	0.00
3-7-5-2	Viáticos fuera del estado	0.00	920.00	8,992.89	0.00	9,912.89	9,912.89	0.00	9,912.89	0.00	0.00	9,912.89	9,912.89	0.00	0.00
3-9-0-0	OTROS SERVICIOS GENERALES	6,627.01	6,050.75	-8,997.17	0.00	3,680.59	1,402.00	2,278.59	1,402.00	0.00	2,278.59	1,402.00	1,402.00	0.00	2,278.59
3-9-2-0	IMPUESTOS Y DERECHOS	332.70	0.00	1,069.30	0.00	1,402.00	1,402.00	0.00	1,402.00	0.00	0.00	1,402.00	1,402.00	0.00	0.00
3-9-2-1	Impuestos y derechos	332.70	0.00	1,069.30	0.00	1,402.00	1,402.00	0.00	1,402.00	0.00	0.00	1,402.00	1,402.00	0.00	0.00
3-9-8-0	OTROS IMPUESTOS ESTATALES	6,294.31	6,050.75	-10,066.47	0.00	2,278.59	0.00	2,278.59	0.00	0.00	2,278.59	0.00	0.00	0.00	2,278.59
3-9-8-1	Impuesto Sobre Nómina	6,294.31	6,050.75	-10,066.47	0.00	2,278.59	0.00	2,278.59	0.00	0.00	2,278.59	0.00	0.00	0.00	2,278.59
5-0-0-0	BIENES MUEBLES, INMUEBLES E INTANGIBLES	4,420.00	0.00	2,657.76	-4,420.00	2,657.76	2,657.76	0.00	2,657.76	0.00	0.00	2,657.76	2,657.76	0.00	0.00
5-1-0-0	MOBILIARIO Y EQUIPO DE ADMINISTRACION	4,420.00	0.00	2,657.76	-4,420.00	2,657.76	2,657.76	0.00	2,657.76	0.00	0.00	2,657.76	2,657.76	0.00	0.00
5-1-1-0	MUEBLES DE OFICINA Y ESTANTERIA	0.00	0.00	2,657.76	0.00	2,657.76	2,657.76	0.00	2,657.76	0.00	0.00	2,657.76	2,657.76	0.00	0.00
5-1-1-1	Muebles de oficina y estantería	0.00	0.00	2,657.76	0.00	2,657.76	2,657.76	0.00	2,657.76	0.00	0.00	2,657.76	2,657.76	0.00	0.00
5-1-5-0	EQUIPO DE COMPUTO Y DE TECNOLOGIA DE LA INEORMACION	4,420.00	0.00	0.00	-4,420.00	0.00	0.00	0.00	0.00	0.00	0.00	0.00	0.00	0.00	0.00
5-1-5-1	Equipo de cómputo y de tecnología de la información	4,420.00	0.00	0.00	-4,420.00	0.00	0.00	0.00	0.00	0.00	0.00	0.00	0.00	0.00	0.00
5-1-9-0	OTROS MOBILIARIOS Y EQUIPOS DE ADMINISTRACION	0.00	0.00	0.00	0.00	0.00	0.00	0.00	0.00	0.00	0.00	0.00	0.00	0.00	0.00
5-1-9-1	Otros mobiliarios y equipos de administración	0.00	0.00	0.00	0.00	0.00	0.00	0.00	0.00	0.00	0.00	0.00	0.00	0.00	0.00

SUBDIRECTOR(A) DE ADMINISTRACIÓN

C.P. CARMEN FLORES SÁNCHEZ

DIRECTOR DE ADMINISTRACIÓN Y REGISTRO

C.P. ZENÓN DE JESÚS GUERRERO FIGUEROA

DIRECTOR GENERAL

SALVADOR SANDOVAL CALVOQUELOS

BAJO PROTESTA DE DECIR VERDAD DECLARAMOS QUE LOS ESTADOS FINANCIEROS Y SUS NOTAS, SON RAZONABLEMENTE CORRECTOS Y SON RESPONSABILIDAD DEL EMISOR.

COMISIÓN ESTATAL DE MEJORA REGULATORIA
REGISTRO DE TRANSFERENCIAS PRESUPUESTALES 2013
OCTUBRE

CLAVE	CONCEPTO	AMPLIACIÓN	REDUCCIÓN
2	MATERIALES Y SUMINISTROS	1,550.45	
1	MATERIALES DE ADMINISTRACION, EMISIÓN DE DOCUMENTOS Y ARTÍCULOS OFICIALES	1,550.45	
1	MATERIALES DE ADMINISTRACION, EMISIÓN DE DOCUMENTOS Y ARTÍCULOS OFICIALES	1,550.45	
1	Materiales, útiles y equipos menores de oficina	1,550.45	
3	SERVICIOS GENERALES		1,550.45
1	SERVICIOS BASICOS		1,550.45
1	ENERGIA ELECTRICA		1,550.45
1	Energía eléctrica		1,550.45
	SUMA	1,550.45	1,550.45
2	MATERIALES Y SUMINISTROS	499.00	
1	MATERIALES DE ADMINISTRACION, EMISIÓN DE DOCUMENTOS Y ARTÍCULOS OFICIALES	499.00	
5	MATERIAL IMPRESO E INFORMACIÓN DIGITAL	499.00	
1	Material impreso e información digital	499.00	
2	MATERIALES Y SUMINISTROS		499.00
9	HERRAMIENTAS, REFACCIONES Y ACCESORIOS MENORES		499.00
6	REFACCIONES Y ACCESORIOS MENORES DE EQUIPO DE TRANSPORTE		499.00
1	Refacciones y accesorios		499.00
	SUMA	499.00	499.00
2	MATERIALES Y SUMINISTROS	549.58	
1	MATERIALES DE ADMINISTRACION, EMISIÓN DE DOCUMENTOS Y ARTÍCULOS OFICIALES	549.58	
6	MATERIAL DE LIMPIEZA	549.58	
1	Material de limpieza	549.58	
3	SERVICIOS GENERALES		549.58
1	SERVICIOS BASICOS		549.58
5	TELEFONIA CELULAR		549.58
1	Telefonía celular		549.58
	SUMA	549.58	549.58

COMISIÓN ESTATAL DE MEJORA REGULATORIA
REGISTRO DE TRANSFERENCIAS PRESUPUESTALES 2013
OCTUBRE

CLAVE	CONCEPTO	AMPLIACIÓN	REDUCCIÓN
2	MATERIALES Y SUMINISTROS	102.81	
2	ALIMENTOS Y UTENSILIOS	102.81	
1	PRODUCTOS ALIMENTICIOS PARA PERSONAS	102.81	
1	Productos alimenticios para personas	102.81	
2	MATERIALES Y SUMINISTROS		102.81
9	HERRAMIENTAS, REFACCIONES Y ACCESORIOS MENORES		102.81
4	REFACCIONES Y ACCESORIOS MENORES DE EQUIPO DE COMPUTO Y TECNOLOGIAS DE LA INFORMACION		102.81
1	Refacciones y accesorios menores de equipo de computo y tecnologías de la información		102.81
	SUMA	102.81	102.81
2	SERVICIOS GENERALES	92.99	
4	MATERIALES Y ARTICULOS DE CONSTRUCCION Y DE REPARACION Y MANTENIMIENTO	92.99	
6	MATERIAL ELÉCTRICO Y ELECTRÓNICO	92.99	
1	Material eléctrico	92.99	
2	MATERIALES Y SUMINISTROS		92.99
9	HERRAMIENTAS, REFACCIONES Y ACCESORIOS MENORES		92.99
4	REFACCIONES Y ACCESORIOS MENORES DE EQUIPO DE COMPUTO Y TECNOLOGIAS DE LA INFORMACION		92.99
1	Refacciones y accesorios menores de equipo de computo y tecnologías de la información		92.99
	SUMA	92.99	92.99
2	SERVICIOS GENERALES	22.00	
4	MATERIALES Y ARTICULOS DE CONSTRUCCION Y DE REPARACION Y MANTENIMIENTO	22.00	
9	OTROS MATERIALES Y ARTICULOS DE CONSTRUCCION Y REPARACION	22.00	
1	Otros materiales y artículos de construcción y reparación	22.00	
2	MATERIALES Y SUMINISTROS		22.00
6	COMBUSTIBLES, LUBRICANTES Y ADITIVOS		22.00
1	COMBUSTIBLES, LUBRICANTES Y ADITIVOS		22.00
2	Lubricantes y aditivos		22.00
	SUMA	22.00	22.00
2	MATERIALES Y SUMINISTROS	1,682.84	
6	COMBUSTIBLES, LUBRICANTES Y ADITIVOS	1,682.84	
1	COMBUSTIBLES, LUBRICANTES Y ADITIVOS	1,682.84	
1	Combustibles	1,682.84	

COMISIÓN ESTATAL DE MEJORA REGULATORIA
REGISTRO DE TRANSFERENCIAS PRESUPUESTALES 2013
OCTUBRE

CLAVE	CONCEPTO	AMPLIACIÓN	REDUCCIÓN
2	MATERIALES Y SUMINISTROS		62.75
6	COMBUSTIBLES, LUBRICANTES Y ADITIVOS		62.75
1	COMBUSTIBLES, LUBRICANTES Y ADITIVOS		62.75
2	Lubricantes y aditivos		62.75
2	MATERIALES Y SUMINISTROS		9.00
9	HERRAMIENTAS, REFACCIONES Y ACCESORIOS MENORES		9.00
4	REFACCIONES Y ACCESORIOS MENORES DE EQUIPO DE COMPUTO Y TECNOLOGIAS DE LA INFORMACION		4.20
1	Refacciones y accesorios menores de equipo de computo y tecnologías de la información		4.20
6	REFACCIONES Y ACCESORIOS MENORES DE EQUIPO DE TRANSPORTE		4.80
1	Refacciones y accesorios		4.80
3	SERVICIOS GENERALES		1,611.09
1	SERVICIOS BASICOS		1,611.09
1	ENERGIA ELECTRICA		1,611.09
1	Energía eléctrica		1,611.09
	SUMA	1,682.84	1,682.84
2	MATERIALES Y SUMINISTROS	356.37	
9	HERRAMIENTAS, REFACCIONES Y ACCESORIOS MENORES	356.37	
2	REFACCIONES Y ACCESORIOS MENORES DE EDIFICIOS	356.37	
1	Refacciones y accesorios menores de edificios	356.37	
3	SERVICIOS GENERALES		356.37
1	SERVICIOS BASICOS		356.37
1	ENERGIA ELECTRICA		142.13
1	Energía eléctrica		142.13
3	AGUA		214.24
1	Agua		214.24
	SUMA	356.37	356.37
3	SERVICIOS GENERALES	3,787.01	
1	SERVICIOS BASICOS	3,787.01	
4	ENERGIA ELECTRICA	3,787.01	
1	Telefonía tradicional	3,787.01	
3	SERVICIOS GENERALES		3,787.01
1	SERVICIOS BASICOS		3,787.01
5	TELEFONIA CELULAR		3,787.01
1	Telefonía celular		3,787.01
	SUMA	3,787.01	3,787.01

COMISIÓN ESTATAL DE MEJORA REGULATORIA
REGISTRO DE TRANSFERENCIAS PRESUPUESTALES 2013
OCTUBRE

CLAVE	CONCEPTO	AMPLIACIÓN	REDUCCIÓN
3	SERVICIOS GENERALES	1,740.00	
2	SERVICIOS DE ARRENDAMIENTO	1,740.00	
2	ARRENDAMIENTO DE EDIFICIOS	1,740.00	
1	Arrendamiento de edificios	1,740.00	
3	SERVICIOS GENERALES		1,740.00
2	SERVICIOS DE ARRENDAMIENTO		1,740.00
3	ARRENDAMIENTO DE MOBILIARIOS Y EQUIPO DE ADMINISTRACION, EDUCACIONAL Y RECREATIVO		1,740.00
1	Arrendamiento de mobiliario y equipo de administración, educacional y recreativo		1,740.00
	SUMA	1,740.00	1,740.00
3	SERVICIOS GENERALES	410.16	
2	SERVICIOS DE ARRENDAMIENTO	410.16	
9	OTROS ARRENDAMIENTOS	410.16	
1	Otros arrendamientos	410.16	
3	SERVICIOS GENERALES		410.16
3	SERVICIOS PROFESIONALES, CIENTIFICOS, TECNICOS Y OTROS SERVICIOS		342.03
1	SERVICIOS LEGALES, DE CONTABILIDAD, AUDITORIA Y RELACIONADOS		200.01
1	Servicios legales, de contabilidad, auditoría y relacionados		200.01
6	SERVICIOS DE APOYO ADMINISTRATIVO, FOTOCOPIADO E IMPRESIÓN		142.02
2	Servicios de apoyo administrativo		142.02
1	SERVICIOS BASICOS		68.13
8	SERVICIOS POSTAL Y TELEGRAFICO		68.13
1	Servicio postal		68.13
	SUMA	410.16	410.16
3	SERVICIOS GENERALES	522.00	
3	SERVICIOS PROFESIONALES, CIENTIFICOS, TECNICOS Y OTROS SERVICIOS	522.00	
3	SERVICIOS DE CONSULTORIA ADMINISTRATIVA, PROCESOS, TECNICA Y EN TECNOLOGIAS DE LA INFORMACION	522.00	
1	Servicios de consultoría administrativa, procesos, técnica y tecnologías de la información	522.00	
3	SERVICIOS GENERALES		522.00
3	SERVICIOS PROFESIONALES, CIENTIFICOS, TECNICOS Y OTROS SERVICIOS		522.00
6	SERVICIOS DE APOYO ADMINISTRATIVO, FOTOCOPIADO E IMPRESIÓN		522.00
1	Servicios de fotocopiado y preparación de documentos		100.00
2	Servicios de apoyo administrativo		58.08
4	Servicios de impresión y elaboración de materiales informativos		363.92
	SUMA	522.00	522.00

COMISIÓN ESTATAL DE MEJORA REGULATORIA
REGISTRO DE TRANSFERENCIAS PRESUPUESTALES 2013
OCTUBRE

CLAVE	CONCEPTO	AMPLIACIÓN	REDUCCIÓN
3	SERVICIOS GENERALES	1,392.00	
3	SERVICIOS PROFESIONALES, CIENTIFICOS, TECNICOS Y OTROS SERVICIOS	1,392.00	
8	SERVICIOS DE VIGILANCIA	1,392.00	
1	Servicios de vigilancia	1,392.00	
3	SERVICIOS GENERALES		1,392.00
3	SERVICIOS PROFESIONALES, CIENTIFICOS, TECNICOS Y OTROS SERVICIOS		386.08
6	SERVICIOS DE APOYO ADMINISTRATIVO, FOTOCOPIADO E IMPRESIÓN		386.08
4	Servicios de impresión y elaboración de materiales informativos		386.08
2	SERVICIOS DE ARRENDAMIENTO		1,005.92
3	ARRENDAMIENTO DE MOBILIARIOS Y EQUIPO DE ADMINISTRACION, EDUCACIONAL Y RECREATIVO		1,005.92
1	Arrendamiento de mobiliario y equipo de administración, educacional y recreativo		1,005.92
	SUMA	1,392.00	1,392.00
3	SERVICIOS GENERALES	2,297.06	
4	SERVICIOS FINANCIEROS, BANCARIOS Y COMERCIALES	2,297.06	
1	SERVICIOS FINANCIEROS Y BANCARIOS	2,297.06	
1	Servicios financieros y bancarios	2,297.06	
3	SERVICIOS GENERALES		2,297.06
4	SERVICIOS FINANCIEROS, BANCARIOS Y COMERCIALES		2,297.06
5	SEGURO DE BIENES PATRIMONIALES		2,297.06
1	Seguro de bienes patrimoniales		2,297.06
	SUMA	2,297.06	2,297.06
3	SERVICIOS GENERALES	600.00	
4	SERVICIOS FINANCIEROS, BANCARIOS Y COMERCIALES	600.00	
7	FLETES Y MANIOBRAS	600.00	
1	Fletes y maniobras	600.00	
3	SERVICIOS GENERALES		600.00
4	SERVICIOS FINANCIEROS, BANCARIOS Y COMERCIALES		600.00
5	SEGURO DE BIENES PATRIMONIALES		600.00
1	Seguro de bienes patrimoniales		600.00
	SUMA	600.00	600.00

COMISIÓN ESTATAL DE MEJORA REGULATORIA
REGISTRO DE TRANSFERENCIAS PRESUPUESTALES 2013
OCTUBRE

CLAVE	CONCEPTO	AMPLIACIÓN	REDUCCIÓN
3	SERVICIOS GENERALES	362.50	
7	SERVICIOS DE TRASLADO Y VIATICOS	362.50	
2	SERVICIOS DE TRASLADO Y VIATICOS	362.50	
1	Pasajes terrestres	362.50	
3	SERVICIOS GENERALES		362.50
5	SERVICIOS DE INSTALACION, REPARACION, MANTENIMIENTO Y CONSERVACION		205.11
9	SERVICIOS DE JARDINERIA Y FUMIGACION		205.11
1	Servicios de jardinería y fumigación		205.11
4	SERVICIOS FINANCIEROS, BANCARIOS Y COMERCIALES		157.39
5	SEGURO DE BIENES PATRIMONIALES		157.39
1	Seguro de bienes patrimoniales		157.39
	SUMA	362.50	362.50
3	SERVICIOS GENERALES	8,992.89	
7	SERVICIOS DE TRASLADO Y VIATICOS	8,992.89	
5	VIATICOS EN EL PAIS	8,992.89	
2	Viáticos fuera del estado	8,992.89	
3	SERVICIOS GENERALES		8,992.89
5	SERVICIOS DE INSTALACION, REPARACION, MANTENIMIENTO Y CONSERVACION		2,111.48
5	REPARACION Y MANTENIMIENTO DE EQUIPO DE TRANSPORTE		1,805.51
1	Reparación y mantenimiento de equipo de transporte		1,805.51
9	SERVICIOS DE JARDINERIA Y FUMIGACION		305.97
1	Servicios de jardinería y fumigación		305.97
7	SERVICIOS DE TRASLADO Y VIATICOS		542.00
5	VIATICOS EN EL PAIS		542.00
1	Viáticos dentro del estado		542.00
9	OTROS SERVICIOS GENERALES		6,339.41
8	OTROS IMPUESTOS ESTATALES		6,339.41
1	Impuesto Sobre Nómina		6,339.41
	SUMA	8,992.89	8,992.89
3	SERVICIOS GENERALES	1,069.30	
9	OTROS SERVICIOS GENERALES	1,069.30	
2	IMPUESTOS Y DERECHOS	1,069.30	
1	Impuestos y derechos	1,069.30	
3	SERVICIOS GENERALES		1,069.30
9	OTROS SERVICIOS GENERALES		1,069.30
8	OTROS IMPUESTOS ESTATALES		1,069.30
1	Impuesto Sobre Nómina		1,069.30
	SUMA	1,069.30	1,069.30

COMISIÓN ESTATAL DE MEJORA REGULATORIA
REGISTRO DE TRANSFERENCIAS PRESUPUESTALES 2013
OCTUBRE

CLAVE	CONCEPTO	AMPLIACIÓN	REDUCCIÓN
5	BIENES MUEBLES, INMUEBLES E INTANGIBLES	2,657.76	
1	MOBILIARIO Y EQUIPO DE ADMINISTRACION	2,657.76	
1	MUEBLES DE OFICINA Y ESTANTERIA	2,657.76	
1	Muebles de oficina y estantería	2,657.76	
3	SERVICIOS GENERALES		2,657.76
9	OTROS SERVICIOS GENERALES		2,657.76
8	OTROS IMPUESTOS ESTATALES		2,657.76
1	Impuesto Sobre Nómina		2,657.76
	SUMA	2,657.76	2,657.76
	TOTAL TRANSFERENCIAS	28,686.72	28,686.72

SUBDIRECTORA DE ADMINISTRACIÓN

C.P. CARMEN FLORES SÁNCHEZ

DIRECTOR DE ADMINISTRACIÓN Y REGISTRO

C.P. ZENÓN DE JESÚS GUERRERO FIGUEROA

DIRECTOR GENERAL

SALVADOR SANDOVAL PALAZUELOS

COMISIÓN ESTATAL DE MEJORA REGULATORIA
ESTADO DE SITUACIÓN FINANCIERA
AL 30 DE NOVIEMBRE DE 2013
(CIFRAS EN PESOS)

ACTIVO

PASIVO

ACTIVO CIRCULANTE

EFFECTIVO Y EQUIVALENTES DE EFFECTIVO

Bancos 1,154,286.54

1,154,286.54

EFFECTIVO O EQUIVALENTES DE EFFECTIVO A RECIBIR

Cuentas por cobrar -
Deudores Diversos 3,376.12
Contribuciones por recuperar 7,283.27
Seguros pagados por anticipado 38,108.35

48,767.74

TOTAL DE ACTIVOS CIRCULANTES \$ 1,203,054.28

ACTIVO NO CIRCULANTE

BIENES MUEBLES

Mobiliario y Equipo de Administración 1,720,091.64
Equipo de Transporte 408,970.00
Activos Intangibles 602,858.99

2,731,920.63

DEPREC, DETERIORO Y AMORT ACUM DE BIENES

Depreciación Acumulada de Bienes Muebles (440,920.17)

(440,920.17)

TOTAL DE ACTIVOS NO CIRCULANTES \$ 2,291,000.46

TOTAL DE ACTIVOS \$ 3,494,054.74

PASIVO CIRCULANTE

CUENTAS POR PAGAR A CORTO PLAZO

Retenciones y Contribuciones 5,271.05
Otras Cuentas por Pagar a Corto Plazo 79,186.86

84,457.91

TOTAL DE PASIVO \$ 84,457.91

PATRIMONIO

PATRIMONIO CONTRIBUIDO

Bienes Muebles 870,856.23

PATRIMONIO GENERADO

Resultado del Ejercicio: ahorro 1,450,015.67
Resultados de Ejercicios Anteriores 1,088,724.93

TOTAL PATRIMONIO \$ 3,409,596.83

TOTAL DE PASIVO Y PATRIMONIO \$ 3,494,054.74

SUBDIRECTORA DE ADMINISTRACIÓN

C.P. CARMEN FLORES SÁNCHEZ

DIRECTOR DE ADMINISTRACIÓN Y REGISTRO

C.P. ZENÓN DE JESÚS GUERRERO FIGUEROA

DIRECTOR GENERAL

SALVADOR SANDOVAL DALAZUELOS

COMISIÓN ESTATAL DE MEJORA REGULATORIA
ESTADO DE VARIACIONES EN EL PATRIMONIO
DEL 01 AL 30 DE NOVIEMBRE DE 2013
(CIFRAS EN PESOS)

CONCEPTO	PATRIMONIO CONTRIBUIDO	PATRIMONIO GENERADO DE EJERCICIOS ANTERIORES	PATRIMONIO GENERADO DEL EJERCICIO	AJUSTES POR CAMBIOS DE VALOR	TOTAL
PATRIMONIO NETO AL FINAL DEL EJERCICIO ANTERIOR	870,856.23	-			870,856.23
RECTIFICACIONES DE RESULTADOS DE EJERCICIOS ANTERIORES	-	-	-		-
1.- Cambios en Políticas Contables	-	-	-		-
PATRIMONIO NETO INICIAL AJUSTADO DEL EJERCICIO	870,856.23	-	-		870,856.23
VARIACIONES DEL PATRIMONIO NETO DEL EJERCICIO		1,088,724.93	1,450,015.67		2,538,740.60
1.- Resultado del Ejercicio: Ahorro		1,088,724.93	1,450,015.67		2,538,740.60
PATRIMONIO NETO AL FINAL DEL EJERCICIO		1,088,724.93	1,450,015.67		3,409,596.83


SUBDIRECTORA DE ADMINISTRACIÓN

C.P. CARMEN FLORES SÁNCHEZ



DIRECTOR DE ADMINISTRACIÓN Y REGISTRO

C.P. ZENÓN DE JESÚS GUERRERO FIGUEROA



DIRECTOR GENERAL

SALVADOR SANDOVAL PALAZUELOS



BAJO PROTESTA DE DECIR VERDAD DECLARAMOS QUE LOS ESTADOS FINANCIEROS Y SUS NOTAS, SON RAZONABLEMENTE CORRECTOS Y SON RESPONSABILIDAD DEL EMISOR.

COMISIÓN ESTATAL DE MEJORA REGULATORIA
ESTADO DE FLUJO DE EFECTIVO
DEL 01 DE ENERO AL 30 DE NOVIEMBRE DEL 2013
(CIFRAS EN PESOS)

	ENERO	FEBRERO	MARZO	ABRIL	MAYO	JUNIO	JULIO	AGOSTO	SEPTIEMBRE	OCTUBRE	NOVIEMBRE
FLUJOS DE EFECTIVO DE LAS ACTIVIDADES DE OPERACIÓN											
ORIGEN	\$ 298,659.17	\$ 298,659.34	\$ 360,843.81	\$ 396,943.90	\$ 829,521.30	\$ 321,603.50	\$ 753,248.15	\$ 187,554.08	\$ 481,238.09	\$ 1,042,501.52	\$ 1,029,372.27
TRANSF. ASIGNACIONES, SUBSIDIOS Y OTRAS AYUDAS	298,657.60	298,657.60	360,842.28	396,942.28	439,569.30	321,599.94	205,294.71	187,552.37	481,236.76	354,129.64	714,103.26
TRANSF INTERNAS Y ASIGNACIONES AL SECTOR PÚBLICO ESTATALES	298,657.60	298,657.60	360,842.28	396,942.28	439,569.30	321,599.94	205,294.71	187,552.37	481,236.76	354,129.64	714,103.26
OTROS INGRESOS Y BENEFICIOS	1.57	1.74	1.53	1.62	2.00	3.56	3.44	1.71	1.33	63.88	195.61
INGRESOS FINANCIEROS											
OTROS INGRESOS FINANCIEROS	1.57	1.74	1.53	1.62	2.00	3.56	3.44	1.71	1.33	63.88	195.61
OTROS INGRESOS	-	-	-	-	389,950.00	-	547,950.00	-	-	688,308.00	315,073.40
FIDECOP					389,950.00		389,950.00	0	-	4,420.00	
FIFODEPI							158,000.00	0		-	
FONDO PYME										692,728.00	692,728.00
OBRA EDIFICIO											1,007,801.40
APLICACIÓN	\$ 258,227.60	\$ 289,605.93	\$ 311,743.53	\$ 330,562.11	\$ 392,537.56	\$ 391,478.05	\$ 483,871.59	\$ 378,688.70	\$ 436,690.04	\$ 425,891.97	\$ 538,056.62
GASTOS DE FUNCIONAMIENTO	258,227.60	289,605.93	311,743.53	330,562.11	392,537.56	391,478.05	483,871.59	378,688.70	436,690.04	425,891.97	538,056.62
SERVICIOS PERSONALES	241,431.71	250,377.36	254,870.75	280,720.12	336,337.45	341,938.48	332,575.00	298,002.71	331,032.80	320,003.59	480,623.41
MATERIALES Y SUMINISTROS	5,587.87	16,096.9	29,068.09	24,286.84	25,008.48	25,157.08	36,929.72	25,301.85	27,989.10	19,896.52	19,527.61
SERVICIOS GENERALES	11,208.02	23,131.67	27,804.69	25,555.15	31,191.63	24,382.49	114,366.87	55,384.14	77,668.14	83,334.10	37,905.60
Bienes Muebles, Inmuebles e Intangibles											2,657.76
FLUJOS NETOS DE EFECTIVO DE LAS ACTIVIDADES DE OPERACIÓN	\$ 40,431.57	\$ 9,053.41	\$ 49,100.28	\$ 66,381.79	\$ 436,983.74	-\$ 69,874.55	\$ 269,376.56	-\$ 191,134.62	\$ 44,548.05	\$ 616,609.55	\$ 491,315.65
FLUJOS DE EFECTIVO DE LAS ACTIVIDADES DE INVERSIÓN											
ORIGEN	-	-	-	-	-	-	-	-	-	-	-
TRANSFERENCIAS INTERNAS Y ASIGNACIONES AL SECTOR PÚBLICO											
APLICACIÓN	-	-	-	-	-	(388,925.00)	(386,555.00)	-	-	-	(579.00)
BIENES INMUEBLES Y MUEBLES						(388,925.00)	386,555.00				579.00
FLUJOS NETOS DE EFECTIVO DE LAS ACTIVIDADES DE INVERSIÓN	-	-	-	-	-	(388,925.00)	(386,555.00)	-	-	-	(579.00)
AUMENTOS DE ACTIVOS	362.38	(81,132.19)	(34,575.83)	10,726.38	603.40	417.86	89.86	263.86	4,761.47	(16,169.16)	601.98
DEUDORES DIVERSOS	-	-	2,500.00	11,500.00	511.02	328.00	-	174.48	4,672.09	16,260.54	702.36
CUENTAS POR COBRAR	-	-81,194.57	(37,438.21)								
CONTRIBUCIONES POR RECUPERAR	362.38	362.38	362.38	(773.62)	92.38	89.86	89.86	89.38	89.38	91.38	100.38
DEPOSITOS EN GARANTIA											
DISMINUCIÓN DE PASIVOS	(95,674.91)	121,925.57	118,028.55	1,611.26	3,796.10	27,878.51	(66,937.93)	(47,905.83)	(32,044.85)	42,713.77	73,425.32
SERVICIOS PERSONALES POR PAGAR	349,429.57										
PROVEEDORES POR PAGAR A CORTO PLAZO	(403,824.10)	127,910.95	107,515.44	2,646.89	-	-	-623,34.59	27,908.77	52,598.81	38,302.15	78,038.44
RETENCIONES Y CONTRIBUCIONES POR PAGAR A CORTO PLAZO	(41,280.38)	-5985.38	10,513.11	(1,035.63)	3,796.10	27,878.51	-4603.34	19,997.06	20,553.96	4,411.62	4,613.12
OTRAS CUENTAS POR PAGAR A CORTO PLAZO											
AUMENTOS DE PATRIMONIO										53,692.06	-
RESULTADO DE EJERCICIOS ANTERIORES										53,692.06	-
FLUJOS NETOS DE AUMENTO DE ACTIVOS, PATRIMONIO Y DISMINUCIÓN DE PASIVOS	95,312.53	(40,793.38)	(83,452.72)	(12,337.64)	(4,399.50)	(28,296.37)	66,848.07	47,641.97	27,283.38	27,147.45	72,823.34
INCREMENTO NETO EN EL EFECTIVO Y EQUIVALENTES AL EFECTIVO	135,744.10	(31,739.97)	(34,352.44)	54,044.15	432,584.24	(487,095.92)	(50,330.37)	(143,492.65)	71,831.43	643,757.00	417,913.31
EFECTIVO Y EQUIVALENTES AL EFECTIVO AL INICIO DEL EJERCICIO	145,423.66	281,167.76	249,427.79	215,075.35	269,119.50	701,703.74	214,607.82	164,277.45	20,784.80	92,616.23	736,373.23
EFECTIVO Y EQUIVALENTES AL EFECTIVO AL FINAL DEL EJERCICIO	\$ 281,167.76	249,427.79	215,075.35	269,119.50	701,703.74	214,607.82	164,277.45	20,784.80	92,616.23	736,373.23	1,154,286.54

SUBDIRECTORA DE ADMINISTRACIÓN

C.P. CARMEN FLORES SÁNCHEZ

DIRECTOR DE ADMINISTRACIÓN Y REGISTRO

C.P. ZENÓN DE JESÚS GUERRERO FIGUEROA

DIRECTOR GENERAL

SALVADOR SAN JUAN DE LOS RÍOS

COMISIÓN ESTATAL DE MEJORA REGULATORIA
ESTADO ANALÍTICO DEL ACTIVO
DEL 01 AL 30 DE NOVIEMBRE DE 2013
(CIFRAS EN PESOS)

SALDO DEL ACTIVO NETO	SALDO INICIAL	CARGOS DEL PERIODO	ABONOS DEL PERIODO	SALDO FINAL	FLUJO DEL PERIODO
ACTIVO CIRCULANTE	785,742.95	1,723,237.21	1,305,925.88	195,212.91	-417,311.33
Efectivo y Equivalentes	736,373.23	1,722,837.73	1,304,924.42	146,445.17	-417,913.31
Efectivo	4,500.00	0.00	0.00	4,500.00	0.00
Fondo Fijo	4,500.00	0.00	0.00	4,500.00	0.00
Bancos	731,873.23	1,722,837.73	1,304,924.42	141,945.17	-417,913.31
Banamex 107 8135928	0.00	0.00	0.00	0.00	0.00
Banco IXE 1476743-0	0.00	0.00	0.00	0.00	0.00
Bancomer 188277168 CEMER	39,079.82	714,842.12	612,196.42	141,725.52	-102,645.70
Bancomer 0193152626 MUNICIPIOS	0.00	0.00	0.00	0.00	0.00
Banamex 4743676 proy. Arquitectura WEB	692,793.41	154.24	692,728.00	219.65	692,573.76
Banamex 4339492 Obra Edificio	0.00	1,007,841.37	0.00	1,007,841.37	-1,007,841.37
Derechos a recibir Efectivo o Equivalent	49,369.72	399.48	1,001.46	48,767.74	601.98
Deudores Diversos	4,078.48	37.10	739.46	3,376.12	702.36
Cuentas por cobrar a corto plazo	0.00	0.00	0.00	0.00	0.00
Salvador Sandoval Palazuelos	2,630.00	0.00	0.00	2,630.00	0.00
Zenón de Jesús Guerrero Figueroa	0.00	0.00	0.00	0.00	0.00
Carmen Flores Sánchez	1,118.48	0.00	737.46	381.02	737.46
Darvin Rodríguez Weber	0.00	0.00	0.00	0.00	0.00
Nancy Arroyo Bahena	0.00	0.00	0.00	0.00	0.00
Vettoretti Impresiones S.A.	0.00	0.00	0.00	0.00	0.00
Paulino Lugo Rabadán	328.00	37.10	0.00	365.10	-37.10
Eduardo Breton Ochoa	0.00	0.00	0.00	0.00	0.00
Instituto de Credito	2.00	0.00	2.00	0.00	2.00
Depositos en Garantía	0.00	0.00	0.00	0.00	0.00
Nancy Arroyo Bahena	0.00	0.00	0.00	0.00	0.00
Contribuciones por Recuperar a Corto Plazo	45,291.24	362.38	262.00	45,391.62	-100.38
Subsidio para el Empleo	7,182.89	362.38	262.00	7,283.27	-100.38
Seguros pagados por anticipado	66,882.59	0.00	0.00	66,882.59	0.00
Amortización de seguros	-28,774.24	0.00	0.00	-28,774.24	0.00
ACTIVO NO CIRCULANTE	2,331,264.01	0.00	40,263.55	2,291,000.46	0.00
Bienes Muebles	2,331,264.01	0.00	40,263.55	2,291,000.46	0.00
Mobiliario y Equipo de Administración	1,720,091.64	0.00	0.00	1,720,091.64	0.00
Mobiliario y Equipo de Administración	183,473.25	0.00	0.00	183,473.25	0.00
Equipo de Cómputo y Tecnologías	1,536,618.39	0.00	0.00	1,536,618.39	0.00
Otros Mobiliarios y Equipos	408,970.00	0.00	0.00	408,970.00	0.00
Equipo de Transporte	408,970.00	0.00	0.00	408,970.00	0.00
Vehículos y Equipo de Transporte	408,970.00	0.00	0.00	408,970.00	0.00
Activos intangibles	602,858.99	0.00	0.00	602,858.99	0.00
Licencias	602,858.99	0.00	0.00	602,858.99	0.00
Depreciaciones, Deterioro	-400,656.62	0.00	40,263.55	-294,388.71	-106,267.91
Depreciación Acumulada de Equipo de Cómputo	-263,196.73	0.00	31,191.98	-294,388.71	31,048.65
Mobiliario y equipo de Administración	- 2,344.98	-	143.33	-2,488.31	31,048.65
Equipo de cómputo y tecnologías de la	- 260,851.75	-	31,048.65	-291,900.40	31,048.65
Amortización Acumulada de Activos	- 137,459.89	-	9,071.57	-146,531.46	9,071.57
Amortización de licencias	- 137,459.89	-	9,071.57	-146,531.46	9,071.57
TOTAL ACTIVO	3,117,006.96	1,723,237.21	1,346,189.43	2,486,213.37	-417,311.33

SUBDIRECTORA DE ADMINISTRACIÓN

C.P. CARMEN FLORES SÁNCHEZ

DIRECTOR DE ADMINISTRACIÓN Y REGISTRO

C.P. ZENÓN DE JESÚS GUERRERO FIGUEROA

DIRECTOR GENERAL

SALVADOR SANDOVAL PALAZUELOS

COMISIÓN ESTATAL DE MEJORA REGULATORIA
ESTADO DE ACTIVIDADES
DEL 01 DE ENERO AL 30 DE NOVIEMBRE DE 2013

	ENERO	FEBRERO	MARZO	ABRIL	MAYO	JUNIO	JULIO	AGOSTO	SEPTIEMBRE	OCTUBRE	NOVIEMBRE	ACUMULADO
(CIFRAS EN PESOS)												
INGRESOS												
<i>Transferencias, asignaciones, subsidios y otras ayudas</i>	298,657.60	298,657.60	360,842.28	396,942.28	439,569.30	321,599.94	205,294.71	187,552.37	481,236.76	354,129.64	714,103.26	4,058,585.74
Transferencias internas y asignaciones al sector público	298,657.60	298,657.60	360,842.28	396,942.28	439,569.30	321,599.94	205,294.71	187,552.37	481,236.76	354,129.64	714,103.26	4,058,585.74
Estatales	298,657.60	298,657.60	360,842.28	396,942.28	439,569.30	321,599.94	205,294.71	187,552.37	481,236.76	354,129.64	714,103.26	4,058,585.74
<i>Otros Ingresos y Beneficios</i>	1.57	1.74	1.53	1.62	2.00	3.56	3.44	1.71	1.33	63.88	195.61	277.99
Ingresos Financieros	1.57	1.74	1.53	1.62	2.00	3.56	3.44	1.71	1.33	63.88	195.61	277.99
Otros Ingresos Financieros	1.57	1.74	1.53	1.62	2.00	3.56	3.44	1.71	1.33	63.88	195.61	277.99
<i>Otros Ingresos</i>	-	-	-	-	389,950.00	-	547,950.00	-	-	688,308.00	315,073.40	1,941,281.40
Otros Ingresos FIDECOMP	-	-	-	-	389,950.00	-	389,950.00	-	-	(4,420.00)	(692,728.00)	82,752.00
Otros Ingresos FIFODEPI	-	-	-	-	-	-	158,000.00	-	-	-	-	158,000.00
Otros ingresos Fondo PYME	-	-	-	-	-	-	-	-	-	692,728.00	-	692,728.00
Otros ingresos Obra Edificio	-	-	-	-	-	-	-	-	-	-	1,007,801.40	1,007,801.40
TOTAL DE INGRESOS	\$ 298,659.17	\$ 298,659.34	\$ 360,843.81	\$ 396,943.90	\$ 829,521.30	\$ 321,603.50	\$ 753,248.15	\$ 187,554.08	\$ 481,238.09	\$ 1,042,501.52	\$ 1,029,372.27	6,000,145.13
GASTOS Y OTRAS PERDIDAS												
<i>Gastos de Funcionamiento</i>	258,227.60	289,605.93	311,743.53	330,562.11	392,537.56	391,478.05	479,202.22	378,688.70	436,690.04	425,891.97	538,635.62	4,233,263.33
Servicios Personales	241,431.71	250,377.36	254,870.75	280,720.12	336,337.45	341,938.48	326,966.63	298,002.71	331,032.80	320,003.59	480,623.41	3,462,305.01
Materiales y Suministros	5,587.87	16,096.90	29,068.09	24,286.84	25,008.48	25,157.08	35,262.32	25,301.85	27,989.10	19,896.52	19,527.61	253,182.66
Servicios Generales	11,208.02	23,131.67	27,804.69	25,555.15	31,191.63	24,382.49	116,034.27	55,384.14	77,668.14	83,334.10	37,905.60	513,599.90
Bienes Muebles, Inmuebles e Intangibles	-	-	-	-	-	-	939.00	-	-	2,657.76	579.00	4,175.76
<i>Otros Gastos y Pérdidas Extraordinarias</i>	20,868.71	20,868.71	20,868.71	20,868.71	20,868.71	20,868.71	30,599.67	40,263.55	40,263.55	40,263.55	40,263.55	316,866.13
Estimaciones, Depreciaciones, Deterioros, Obsolescencias,	20,868.71	20,868.71	20,868.71	20,868.71	20,868.71	20,868.71	30,599.67	40,263.55	40,263.55	40,263.55	40,263.55	316,866.13
TOTAL DE GASTOS Y OTRAS PÉRDIDAS	\$ 279,096.31	\$ 310,474.64	\$ 332,612.24	\$ 351,430.82	\$ 413,406.27	\$ 412,346.76	\$ 509,801.89	\$ 418,952.25	\$ 476,953.59	\$ 466,155.52	\$ 578,899.17	4,550,129.46
RESULTADO NETO DEL EJERCICIO	\$ 19,562.86	-\$ 11,815.30	\$ 28,231.57	\$ 45,513.08	\$ 416,115.03	-\$ 90,743.26	\$ 243,446.26	-\$ 231,398.17	\$ 4,284.50	\$ 576,346.00	\$ 450,473.10	\$ 1,450,015.67

SUBDIRECTORA DE ADMINISTRACIÓN

C.P. CARMEN FLORES SÁNCHEZ

DIRECTOR DE ADMINISTRACIÓN Y REGISTRO

C.P. ZENÓN DE JESÚS GUERRERO FIGUEROA

DIRECTOR GENERAL

SALVADOR SANDOVAL CALZUELOS

BAJO PROTESTA DE DECIR VERDAD DECLARAMOS QUE LOS ESTADOS FINANCIEROS Y SUS NOTAS, SON RAZONABLEMENTE CORRECTOS Y SON RESPONSABILIDAD DEL EMISOR.

**COMISIÓN ESTATAL DE MEJORA REGULATORIA
ESTADO ANALÍTICO DE INGRESOS PRESUPUESTARIOS
DEL 1 AL 30 DE NOVIEMBRE DE 2013
(CIFRAS EN PESOS)**

FUENTE DE INGRESO	ESTIMACIÓN MENSUAL	MODIFICADO	DEVENGADO	RECAUDADO	AVANCE DE RECAUDACIÓN /ESTIMACIÓN
PARTIC, APORT, TRANSF, ASIGN, SUBSID Y OTRAS AYUDAS	344,542.28	344,542.28	344,542.88	714,103.26	207.26%
TRANSF INTERNAS Y ASIGNACIONES AL SECTOR PÚBLICO	344,542.28	344,542.28	344,542.88	714,103.26	207.26%
ESTATALES	344,542.28	344,542.28	344,542.88	714,103.26	207.26%
ESTATALES AÑOS ANTERIORES	-	-		-	0.00%
OTROS INGRESOS Y BENEFICIOS	-	-	195.61	195.61	100.00%
OTROS INGRESOS FINANCIEROS			195.61	195.61	100.00%
OROS INGRESOS	-	-	315,073.40	315,073.40	100.00%
OTROS INGRESOS FIDECOM OBRA			1,007,801.40	1,007,801.40	100.00%
OTROS INGRESOS FONDO PYME			(692,728.00)	(692,728.00)	
TOTAL	344,542.28	344,542.28	659,811.89	1,029,372.27	298.77%

SUBDIRECTORA DE ADMINISTRACIÓN

C.P. CARMEN FLORES SÁNCHEZ

DIRECTOR DE ADMINISTRACIÓN Y REGISTRO

C.P. ZENÓN DE JESÚS GUERRERO FIGUEROA

DIRECTOR GENERAL

SALVADOR SANDOVAL BALAZUELOS

BAJO PROTESTA DE DECIR VERDAD DECLARAMOS QUE LOS ESTADOS FINANCIEROS Y SUS NOTAS, SON RAZONABLEMENTE CORRECTOS Y SON RESPONSABILIDAD DEL EMISOR.

COMISIÓN ESTATAL DE MEJORA REGULATORIA
ESTADO DEL EJERCICIO DEL PRESUPUESTO 2013
AL 30 DE NOVIEMBRE DE 2013
(CIFRAS EN PESOS)

CONCEPTO	PRESUPUESTO													
	PRESUPUESTO POR EJERCER OCTUBRE	PRESUPUESTO DE EGRESOS APROBADO NOVIEMBRE	AMPLIACIONES / REDUCCIONES	REDUCCIONES	PRESUPUESTO VIGENTE	COMPROMETIDO	PRESUPUESTO DISPONIBLE PARA COMPROMETER	DEVENGADO	COMPROMETIDO NO DEVENGADO	PRESUPUESTO SIN DEVENGAR	EJERCIDO	PAGADO	CUENTAS POR PAGAR (DEUDA)	PRESUPUESTO POR EJERCER
TOTAL 1000, 2000, 3000 y 5000	949,398.75	586,495.08	-0.00	-923,638.00	612,255.83	538,998.00	1,081,059.23	538,998.00	0.00	1,081,059.23	538,998.00	538,998.00	0.00	1,081,059.23
1-0-0-0 REMUNERACIONES AL PERSONAL	21,141.96	540,610.40	-7,508.74	0.00	554,243.62	480,985.79	73,257.83	480,985.79	0.00	73,257.83	480,985.79	480,985.79	0.00	73,257.83
1-1-0-0 REMUNERACIONES AL PERSONAL DE CARACTER PERMANENTE	797.89	100,944.44	0.00	0.00	101,742.33	100,944.44	797.89	100,944.44	0.00	797.89	100,944.44	100,944.44	0.00	797.89
1-1-3-0 SUELDOS BASE AL PERSONAL PERMANENTE	797.89	100,944.44	0.00	0.00	101,742.33	100,944.44	797.89	100,944.44	0.00	797.89	100,944.44	100,944.44	0.00	797.89
1-1-3-1 Sueldos base al personal permanente	797.89	100,944.44	0.00	0.00	101,742.33	100,944.44	797.89	100,944.44	0.00	797.89	100,944.44	100,944.44	0.00	797.89
1-3-0-0 REMUNERACIONES ADICIONALES Y ESPECIALES	1,553.78	383,510.69	-7,503.70	0.00	377,560.77	371,538.68	6,022.09	371,538.68	0.00	6,022.09	371,538.68	371,538.68	0.00	6,022.09
1-3-2-0 PRIMAS DE VACACIONES, DOMINICAL Y GRATIFICACION DE FIN DE AÑO	0.00	241,952.83	-7,503.70	0.00	234,449.13	230,251.42	4,197.71	230,251.42	0.00	4,197.71	230,251.42	230,251.42	0.00	4,197.71
1-3-2-1 Prima de vacaciones	0.00	0.00	0.00	0.00	0.00	0.00	0.00	0.00	0.00	0.00	0.00	0.00	0.00	0.00
1-3-2-3 Gratificación de fin de año	0.00	241,952.83	-7,503.70	0.00	234,449.13	230,251.42	4,197.71	230,251.42	0.00	4,197.71	230,251.42	230,251.42	0.00	4,197.71
1-3-4-0 COMPENSACIONES	1,553.78	141,557.86	0.00	0.00	143,111.64	141,287.26	1,824.38	141,287.26	0.00	1,824.38	141,287.26	141,287.26	0.00	1,824.38
1-3-4-1 Otras compensaciones	1,553.78	141,557.86	0.00	0.00	143,111.64	141,287.26	1,824.38	141,287.26	0.00	1,824.38	141,287.26	141,287.26	0.00	1,824.38
1-4-0-0 SEGURIDAD SOCIAL	18,785.25	55,792.89	0.00	0.00	74,578.14	8,140.29	66,437.85	8,140.29	0.00	66,437.85	8,140.29	8,140.29	0.00	66,437.85
1-4-1-0 APORTACIONES DE SEGURIDAD SOCIAL	7,758.01	43,357.52	0.00	0.00	51,115.53	0.19	51,115.34	0.19	0.00	51,115.34	0.19	0.19	0.00	51,115.34
1-4-1-1 Cuotas al IMSS	7,758.01	43,357.52	0.00	0.00	51,115.53	0.19	51,115.34	0.19	0.00	51,115.34	0.19	0.19	0.00	51,115.34
1-4-2-0 APORTACIONES A FONDOS DE VIVIENDA	4,210.06	9,026.78	0.00	0.00	13,236.84	8,140.10	5,096.74	8,140.10	0.00	5,096.74	8,140.10	8,140.10	0.00	5,096.74
1-4-2-2 ICTSGEM	4,210.06	9,026.78	0.00	0.00	13,236.84	8,140.10	5,096.74	8,140.10	0.00	5,096.74	8,140.10	8,140.10	0.00	5,096.74
1-4-4-0 APORTACIONES PARA SEGUROS	6,817.18	3,408.59	0.00	0.00	10,225.77	0.00	10,225.77	0.00	0.00	10,225.77	0.00	0.00	0.00	10,225.77
1-4-4-1 Aportaciones para Seguros de vida	6,817.18	3,408.59	0.00	0.00	10,225.77	0.00	10,225.77	0.00	0.00	10,225.77	0.00	0.00	0.00	10,225.77
1-4-4-2 Aportaciones Gastos Médicos Mayores	0.00	0.00	0.00	0.00	0.00	0.00	0.00	0.00	0.00	0.00	0.00	0.00	0.00	0.00
1-5-0-0 OTRAS PRESTACIONES SOCIALES Y ECONOMICAS	5.04	362.38	-5.04	0.00	362.38	362.38	0.00	362.38	0.00	0.00	362.38	362.38	0.00	0.00
1-5-9-0 OTRAS PRESTACIONES SOCIALES Y ECONOMICAS	5.04	362.38	-5.04	0.00	362.38	362.38	0.00	362.38	0.00	0.00	362.38	362.38	0.00	0.00
1-5-9-7 Bonificación Fiscal / Subsidio para el Empleo	5.04	362.38	-5.04	0.00	362.38	362.38	0.00	362.38	0.00	0.00	362.38	362.38	0.00	0.00
2-0-0-0 MATERIALES Y SUMINISTROS	993.61	16,693.76	1,840.24	0.00	19,527.61	19,527.61	0.00	19,527.61	0.00	0.00	19,527.61	19,527.61	0.00	0.00
2-1-0-0 MATERIALES DE ADMINISTRACION, EMISIÓN DE DOCUMENTOS Y ARTÍCULOS OFICIALES	993.61	6,449.23	879.80	0.00	8,322.64	8,322.64	0.00	8,322.64	0.00	0.00	8,322.64	8,322.64	0.00	0.00
2-1-1-0 MATERIALES DE ADMINISTRACION, EMISIÓN DE DOCUMENTOS Y ARTÍCULOS OFICIALES	0.00	2,509.05	895.96	0.00	3,405.01	3,405.01	0.00	3,405.01	0.00	0.00	3,405.01	3,405.01	0.00	0.00
2-1-1-1 Materiales, útiles y equipos menores de oficina	0.00	2,509.05	895.96	0.00	3,405.01	3,405.01	0.00	3,405.01	0.00	0.00	3,405.01	3,405.01	0.00	0.00
2-1-2-0 MATERIALES Y ÚTILES DE IMPRESIÓN Y REPRODUCCIÓN	0.00	0.00	0.00	0.00	0.00	0.00	0.00	0.00	0.00	0.00	0.00	0.00	0.00	0.00
2-1-2-1 Materiales y útiles de impresión y reproducción	0.00	0.00	0.00	0.00	0.00	0.00	0.00	0.00	0.00	0.00	0.00	0.00	0.00	0.00
2-1-4-0 MATERIALES, ÚTILES Y EQUIPOS MENORES DE TECNOLOGÍAS DE LA INFORMACIÓN Y COMUNICACIONES	993.61	2,873.61	-174.82	0.00	3,692.40	3,692.40	0.00	3,692.40	0.00	0.00	3,692.40	3,692.40	0.00	0.00
2-1-4-1 Materiales, útiles y equipos menores de tecnologías de la información y comunicaciones	993.61	2,873.61	-174.82	0.00	3,692.40	3,692.40	0.00	3,692.40	0.00	0.00	3,692.40	3,692.40	0.00	0.00
2-1-5-0 MATERIAL IMPRESO E INFORMACIÓN DIGITAL	0.00	0.00	0.00	0.00	0.00	0.00	0.00	0.00	0.00	0.00	0.00	0.00	0.00	0.00
2-1-5-1 Material impreso e información digital	0.00	0.00	0.00	0.00	0.00	0.00	0.00	0.00	0.00	0.00	0.00	0.00	0.00	0.00
2-1-6-0 MATERIAL DE LIMPIEZA	0.00	1,066.57	158.66	0.00	1,225.23	1,225.23	0.00	1,225.23	0.00	0.00	1,225.23	1,225.23	0.00	0.00
2-1-6-1 Material de limpieza	0.00	1,066.57	158.66	0.00	1,225.23	1,225.23	0.00	1,225.23	0.00	0.00	1,225.23	1,225.23	0.00	0.00
2-2-0-0 ALIMENTOS Y UTENSILIOS	0.00	491.19	58.81	0.00	550.00	550.00	0.00	550.00	0.00	0.00	550.00	550.00	0.00	0.00
2-2-1-0 PRODUCTOS ALIMENTICIOS PARA PERSONAS	0.00	491.19	58.81	0.00	550.00	550.00	0.00	550.00	0.00	0.00	550.00	550.00	0.00	0.00
2-2-1-1 Productos alimenticios para personas	0.00	491.19	58.81	0.00	550.00	550.00	0.00	550.00	0.00	0.00	550.00	550.00	0.00	0.00
2-4-0-0 MATERIALES Y ARTÍCULOS DE CONSTRUCCIÓN Y DE REPARACION Y MANTENIMIENTO	0.00	0.00	45.00	0.00	45.00	45.00	0.00	45.00	0.00	0.00	45.00	45.00	0.00	0.00
2-4-9-0 OTROS MATERIALES Y ARTÍCULOS DE CONSTRUCCIÓN Y REPARACION	0.00	0.00	45.00	0.00	45.00	45.00	0.00	45.00	0.00	0.00	45.00	45.00	0.00	0.00
2-4-9-1 Otros materiales y artículos de construcción y reparación	0.00	0.00	45.00	0.00	45.00	45.00	0.00	45.00	0.00	0.00	45.00	45.00	0.00	0.00
2-6-0-0 COMBUSTIBLES, LUBRICANTES Y ADITIVOS	0.00	8,970.00	1,639.97	0.00	10,609.97	10,609.97	0.00	10,609.97	0.00	0.00	10,609.97	10,609.97	0.00	0.00
2-6-1-0 COMBUSTIBLES, LUBRICANTES Y ADITIVOS	0.00	8,970.00	1,639.97	0.00	10,609.97	10,609.97	0.00	10,609.97	0.00	0.00	10,609.97	10,609.97	0.00	0.00
2-6-1-1 Combustibles	0.00	8,850.00	1,759.97	0.00	10,609.97	10,609.97	0.00	10,609.97	0.00	0.00	10,609.97	10,609.97	0.00	0.00
2-6-1-2 Lubricantes y aditivos	0.00	120.00	-120.00	0.00	0.00	0.00	0.00	0.00	0.00	0.00	0.00	0.00	0.00	0.00
2-9-0-0 HERRAMIENTAS, REFACCIONES Y ACCESORIOS MENORES	0.00	783.34	-783.34	0.00	0.00	0.00	0.00	0.00	0.00	0.00	0.00	0.00	0.00	0.00
2-9-1-0 HERRAMIENTAS MENORES	0.00	0.00	0.00	0.00	0.00	0.00	0.00	0.00	0.00	0.00	0.00	0.00	0.00	0.00
2-9-1-1 Herramientas menores	0.00	0.00	0.00	0.00	0.00	0.00	0.00	0.00	0.00	0.00	0.00	0.00	0.00	0.00

COMISIÓN ESTATAL DE MEJORA REGULATORIA
ESTADO DEL EJERCICIO DEL PRESUPUESTO 2013
AL 30 DE NOVIEMBRE DE 2013
(CIFRAS EN PESOS)

CONCEPTO	PRESUPUESTO													
	PRESUPUESTO POR EJERCER OCTUBRE	PRESUPUESTO DE EGRESOS APROBADO NOVIEMBRE	AMPLIACIONES / REDUCCIONES	REDUCCIONES	PRESUPUESTO VIGENTE	COMPROMETIDO	PRESUPUESTO DISPONIBLE PARA COMPROMETER	DEVENGADO	COMPROMETIDO NO DEVENGADO	PRESUPUESTO SIN DEVENGAR	EJERCIDO	PAGADO	CUENTAS POR PAGAR (DEUDA)	PRESUPUESTO POR EJERCER
2-9-2-0 REFACCIONES Y ACCESORIOS MENORES DE EDIFICIOS	0.00	166.67	-166.67	0.00	0.00	0.00	0.00	0.00	0.00	0.00	0.00	0.00	0.00	0.00
2-9-2-1 Refacciones y accesorios menores de edificios	0.00	166.67	-166.67	0.00	0.00	0.00	0.00	0.00	0.00	0.00	0.00	0.00	0.00	0.00
2-9-4-0 REFACCIONES Y ACCESORIOS MENORES DE EQUIPO DE COMPUTO Y TECNOLOGIAS DE LA INFORMACION	0.00	200.00	-200.00	0.00	0.00	0.00	0.00	0.00	0.00	0.00	0.00	0.00	0.00	0.00
2-9-4-1 Refacciones y accesorios menores de equipo de computo y tecnologías de la información	0.00	200.00	-200.00	0.00	0.00	0.00	0.00	0.00	0.00	0.00	0.00	0.00	0.00	0.00
2-9-6-0 REFACCIONES Y ACCESORIOS MENORES DE EQUIPO DE TRANSPORTE	0.00	416.67	-416.67	0.00	0.00	0.00	0.00	0.00	0.00	0.00	0.00	0.00	0.00	0.00
2-9-6-1 Refacciones y accesorios	0.00	416.67	-416.67	0.00	0.00	0.00	0.00	0.00	0.00	0.00	0.00	0.00	0.00	0.00
2-9-6-2 Llantas y cámaras	0.00	0.00	0.00	0.00	0.00	0.00	0.00	0.00	0.00	0.00	0.00	0.00	0.00	0.00
3-0-0-0 SERVICIOS GENERALES	927,263.18	29,190.92	5,089.50	-923,638.00	37,905.60	37,905.60	0.00	37,905.60	0.00	0.00	37,905.60	37,905.60	0.00	0.00
3-1-0-0 SERVICIOS BASICOS	924,041.53	12,781.17	3,966.31	-923,638.00	17,151.01	17,151.01	0.00	17,151.01	0.00	0.00	17,151.01	17,151.01	0.00	0.00
3-1-1-0 ENERGIA ELECTRICA	0.00	3,303.67	-3,303.67	0.00	0.00	0.00	0.00	0.00	0.00	0.00	0.00	0.00	0.00	0.00
3-1-1-1 Energía eléctrica	0.00	3,303.67	-3,303.67	0.00	0.00	0.00	0.00	0.00	0.00	0.00	0.00	0.00	0.00	0.00
3-1-3-0 AGUA	398.19	180.00	2,999.81	0.00	3,578.00	3,578.00	0.00	3,578.00	0.00	0.00	3,578.00	3,578.00	0.00	0.00
3-1-3-1 Agua	398.19	180.00	2,999.81	0.00	3,578.00	3,578.00	0.00	3,578.00	0.00	0.00	3,578.00	3,578.00	0.00	0.00
3-1-4-0 TELEFONIA TRADICIONAL	0.00	4,400.00	-100.00	0.00	4,300.00	4,300.00	0.00	4,300.00	0.00	0.00	4,300.00	4,300.00	0.00	0.00
3-1-4-1 Telefonía tradicional	0.00	4,400.00	-100.00	0.00	4,300.00	4,300.00	0.00	4,300.00	0.00	0.00	4,300.00	4,300.00	0.00	0.00
3-1-5-0 TELEFONIA CELULAR	5.34	4,830.00	3,892.07	0.00	8,727.41	8,727.41	0.00	8,727.41	0.00	0.00	8,727.41	8,727.41	0.00	0.00
3-1-5-1 Telefonía celular	5.34	4,830.00	3,892.07	0.00	8,727.41	8,727.41	0.00	8,727.41	0.00	0.00	8,727.41	8,727.41	0.00	0.00
3-1-7-0 SERVICIOS DE ACCESO DE INTERNET, REDES Y PROCESAMIENTO DE INFORMACION	923,638.00	0.00	0.00	-923,638.00	0.00	0.00	0.00	0.00	0.00	0.00	0.00	0.00	0.00	0.00
3-1-7-1 Servicios de acceso de Internet, redes y procesamiento de información	923,638.00	0.00	0.00	-923,638.00	0.00	0.00	0.00	0.00	0.00	0.00	0.00	0.00	0.00	0.00
3-1-8-0 SERVICIOS POSTAL Y TELEGRAFICO	0.00	67.50	344.70	0.00	412.20	412.20	0.00	412.20	0.00	0.00	412.20	412.20	0.00	0.00
3-1-8-1 Servicio postal	0.00	67.50	344.70	0.00	412.20	412.20	0.00	412.20	0.00	0.00	412.20	412.20	0.00	0.00
3-1-9-0 SERVICIOS INTEGRALES Y OTROS SERVICIOS	0.00	0.00	133.40	0.00	133.40	133.40	0.00	133.40	0.00	0.00	133.40	133.40	0.00	0.00
3-1-9-1 Servicios integrales y otros servicios	0.00	0.00	133.40	0.00	133.40	133.40	0.00	133.40	0.00	0.00	133.40	133.40	0.00	0.00
3-2-0-0 SERVICIOS DE ARRENDAMIENTO	943.06	5,164.00	-670.01	0.00	5,437.05	5,437.05	0.00	5,437.05	0.00	0.00	5,437.05	5,437.05	0.00	0.00
3-2-2-0 ARRENDAMIENTO DE EDIFICIOS	0.00	0.00	1,740.00	0.00	1,740.00	1,740.00	0.00	1,740.00	0.00	0.00	1,740.00	1,740.00	0.00	0.00
3-2-2-1 Arrendamiento de edificios	0.00	0.00	1,740.00	0.00	1,740.00	1,740.00	0.00	1,740.00	0.00	0.00	1,740.00	1,740.00	0.00	0.00
3-2-3-0 ARRENDAMIENTO DE MOBILIARIOS Y EQUIPO DE ADMINISTRACION, EDUCACIONAL Y RECREATIVO	943.06	2,844.00	-90.01	0.00	3,697.05	3,697.05	0.00	3,697.05	0.00	0.00	3,697.05	3,697.05	0.00	0.00
3-2-3-1 Arrendamiento de mobiliario y equipo de administración, educacional y recreativo	943.06	2,844.00	-90.01	0.00	3,697.05	3,697.05	0.00	3,697.05	0.00	0.00	3,697.05	3,697.05	0.00	0.00
3-2-9-0 OTROS ARRENDAMIENTOS	0.00	2,320.00	-2,320.00	0.00	0.00	0.00	0.00	0.00	0.00	0.00	0.00	0.00	0.00	0.00
3-2-9-1 Otros arrendamientos	0.00	2,320.00	-2,320.00	0.00	0.00	0.00	0.00	0.00	0.00	0.00	0.00	0.00	0.00	0.00
3-3-0-0 SERVICIOS PROFESIONALES, CIENTIFICOS, TECNICOS Y OTROS SERVICIOS	0.00	950.00	-452.30	0.00	497.70	497.70	0.00	497.70	0.00	0.00	497.70	497.70	0.00	0.00
3-3-1-0 SERVICIOS LEGALES, DE CONTABILIDAD, AUDITORIA Y RELACIONADOS	0.00	0.00	0.00	0.00	0.00	0.00	0.00	0.00	0.00	0.00	0.00	0.00	0.00	0.00
3-3-1-1 Servicios legales, de contabilidad, auditoría y relacionados	0.00	0.00	0.00	0.00	0.00	0.00	0.00	0.00	0.00	0.00	0.00	0.00	0.00	0.00
3-3-3-0 SERVICIOS DE CONSULTORIA ADMINISTRATIVA, PROCESOS, TECNICA Y EN TECNOLOGIAS DE LA INFORMACION	0.00	0.00	0.00	0.00	0.00	0.00	0.00	0.00	0.00	0.00	0.00	0.00	0.00	0.00
3-3-3-1 Servicios de consultoría administrativa, procesos, técnica y tecnologías de la información	0.00	0.00	0.00	0.00	0.00	0.00	0.00	0.00	0.00	0.00	0.00	0.00	0.00	0.00
3-3-4-0 SERVICIOS DE CAPACITACION	0.00	0.00	497.70	0.00	497.70	497.70	0.00	497.70	0.00	0.00	497.70	497.70	0.00	0.00
3-3-4-1 Servicios de capacitación	0.00	0.00	497.70	0.00	497.70	497.70	0.00	497.70	0.00	0.00	497.70	497.70	0.00	0.00
3-3-6-0 SERVICIOS DE APOYO ADMINISTRATIVO, FOTOCOPIADO E IMPRESIÓN	0.00	950.00	-950.00	0.00	0.00	0.00	0.00	0.00	0.00	0.00	0.00	0.00	0.00	0.00
3-3-6-1 Servicios de fotocopiado y preparación de documentos	0.00	50.00	-50.00	0.00	0.00	0.00	0.00	0.00	0.00	0.00	0.00	0.00	0.00	0.00
3-3-6-2 Servicios de apoyo administrativo	0.00	150.00	-150.00	0.00	0.00	0.00	0.00	0.00	0.00	0.00	0.00	0.00	0.00	0.00
3-3-6-4 Servicios de impresión y elaboración de materiales informativos	0.00	750.00	-750.00	0.00	0.00	0.00	0.00	0.00	0.00	0.00	0.00	0.00	0.00	0.00
3-3-8-0 SERVICIOS DE VIGILANCIA	0.00	0.00	0.00	0.00	0.00	0.00	0.00	0.00	0.00	0.00	0.00	0.00	0.00	0.00
3-3-8-1 Servicios de vigilancia	0.00	0.00	0.00	0.00	0.00	0.00	0.00	0.00	0.00	0.00	0.00	0.00	0.00	0.00
3-4-0-0 SERVICIOS FINANCIEROS, BANCARIOS Y COMERCIALES	0.00	375.00	3,043.15	0.00	3,418.15	3,418.15	0.00	3,418.15	0.00	0.00	3,418.15	3,418.15	0.00	0.00
3-4-1-0 SERVICIOS FINANCIEROS Y BANCARIOS	0.00	375.00	753.68	0.00	1,128.68	1,128.68	0.00	1,128.68	0.00	0.00	1,128.68	1,128.68	0.00	0.00
3-4-1-1 Servicios financieros y bancarios	0.00	375.00	753.68	0.00	1,128.68	1,128.68	0.00	1,128.68	0.00	0.00	1,128.68	1,128.68	0.00	0.00
3-4-5-0 SEGURO DE BIENES PATRIMONIALES	0.00	0.00	2,289.47	0.00	2,289.47	2,289.47	0.00	2,289.47	0.00	0.00	2,289.47	2,289.47	0.00	0.00
3-4-5-1 Seguro de bienes patrimoniales	0.00	0.00	2,289.47	0.00	2,289.47	2,289.47	0.00	2,289.47	0.00	0.00	2,289.47	2,289.47	0.00	0.00
3-4-7-0 FLETES Y MANIOBRAS	0.00	0.00	0.00	0.00	0.00	0.00	0.00	0.00	0.00	0.00	0.00	0.00	0.00	0.00
3-4-7-1 Fletes y maniobras	0.00	0.00	0.00	0.00	0.00	0.00	0.00	0.00	0.00	0.00	0.00	0.00	0.00	0.00

COMISIÓN ESTATAL DE MEJORA REGULATORIA
ESTADO DEL EJERCICIO DEL PRESUPUESTO 2013
AL 30 DE NOVIEMBRE DE 2013
(CIFRAS EN PESOS)

	CONCEPTO	PRESUPUESTO													
		PRESUPUESTO POR EJERCER OCTUBRE	PRESUPUESTO DE EGRESOS APROBADO NOVIEMBRE	AMPLIACIONES / REDUCCIONES	REDUCCIONES	PRESUPUESTO VIGENTE	COMPROMETIDO	PRESUPUESTO DISPONIBLE PARA COMPROMETER	DEVENGADO	COMPROMETIDO NO DEVENGADO	PRESUPUESTO SIN DEVENGAR	EJERCIDO	PAGADO	CUENTAS POR PAGAR (DEUDA)	PRESUPUESTO POR EJERCER
3-5-0-0	SERVICIOS DE INSTALACION, REPARACION, MANTENIMIENTO Y CONSERVACION	0.00	2,000.00	6,751.09	0.00	8,751.09	8,751.09	0.00	8,751.09	0.00	0.00	8,751.09	8,751.09	0.00	0.00
3-5-3-0	INSTALACION, REPARACION Y MANTENIMIENTO DE EQUIPO DE CÓMPUTO Y TECNOLOGÍAS DE LA INFORMACION	0.00	0.00	754.00	0.00	754.00	754.00	0.00	754.00	0.00	0.00	754.00	754.00	0.00	0.00
3-5-3-1	Instalación, reparación y mantenimiento de equipo de computo y tecnologías de la información	0.00	0.00	754.00		754.00	754.00	0.00	754.00	0.00	0.00	754.00	754.00	0.00	0.00
3-5-5-0	REPARACION Y MANTENIMIENTO DE EQUIPO DE TRANSPORTE	0.00	2,000.00	5,997.09	0.00	7,997.09	7,997.09	0.00	7,997.09	0.00	0.00	7,997.09	7,997.09	0.00	0.00
3-5-5-1	Reparación y mantenimiento de equipo de transporte	0.00	2,000.00	5,997.09	0.00	7,997.09	7,997.09	0.00	7,997.09	0.00	0.00	7,997.09	7,997.09	0.00	0.00
3-5-9-0	SERVICIOS DE JARDINERIA Y FUMIGACION	0.00	0.00	0.00	0.00	0.00	0.00	0.00	0.00	0.00	0.00	0.00	0.00	0.00	0.00
3-5-9-1	Servicios de jardinería y fumigación	0.00	0.00	0.00	0.00	0.00	0.00	0.00	0.00	0.00	0.00	0.00	0.00	0.00	0.00
3-6-0-0	SERVICIOS DE COMUNICACION SOCIAL Y PUBLICIDAD	0.00	0.00	556.10	0.00	556.10	556.10	0.00	556.10	0.00	0.00	556.10	556.10	0.00	0.00
3-6-1-0	DIFUSION POR RADIO, TELEVISION Y OTROS MEDIOS DE MENSAJE SOBRE PROGRAMAS Y ACTIVIDADES GUBERNAMENTALES	0.00	0.00	556.10	0.00	556.10	556.10	0.00	556.10	0.00	0.00	556.10	556.10	0.00	0.00
3-6-1-1	Difusión por radio, televisión y otros medios de mensajes sobre programas y actividades gubernamentales	0.00	0.00	556.10	0.00	556.10	556.10	0.00	556.10	0.00	0.00	556.10	556.10	0.00	0.00
3-7-0-0	SERVICIOS DE TRASLADO Y VIATICOS	0.00	1,870.00	-239.50	0.00	1,630.50	1,630.50	0.00	1,630.50	0.00	0.00	1,630.50	1,630.50	0.00	0.00
3-7-2-0	SERVICIOS DE TRASLADO Y VIATICOS	0.00	150.00	699.50	0.00	849.50	849.50	0.00	849.50	0.00	0.00	849.50	849.50	0.00	0.00
3-7-2-1	Pasajes terrestres	0.00	150.00	699.50	0.00	849.50	849.50	0.00	849.50	0.00	0.00	849.50	849.50	0.00	0.00
3-7-5-0	VIATICOS EN EL PAIS	0.00	1,720.00	-939.00	0.00	781.00	781.00	0.00	781.00	0.00	0.00	781.00	781.00	0.00	0.00
3-7-5-1	Viáticos dentro del estado	0.00	800.00	-209.00	0.00	591.00	591.00	0.00	591.00	0.00	0.00	591.00	591.00	0.00	0.00
3-7-5-2	Viáticos fuera del estado	0.00	920.00	-730.00	0.00	190.00	190.00	0.00	190.00	0.00	0.00	190.00	190.00	0.00	0.00
3-9-0-0	OTROS SERVICIOS GENERALES	2,278.59	6,050.75	-7,865.34	0.00	464.00	464.00	0.00	464.00	0.00	0.00	464.00	464.00	0.00	0.00
3-9-2-0	IMPUESTOS Y DERECHOS	0.00	0.00	464.00	0.00	464.00	464.00	0.00	464.00	0.00	0.00	464.00	464.00	0.00	0.00
3-9-2-1	Impuestos y derechos	0.00	0.00	464.00	0.00	464.00	464.00	0.00	464.00	0.00	0.00	464.00	464.00	0.00	0.00
3-9-8-0	OTROS IMPUESTOS ESTATALES	2,278.59	6,050.75	-8,329.34	0.00	0.00	0.00	0.00	0.00	0.00	0.00	0.00	0.00	0.00	0.00
3-9-8-1	Impuesto Sobre Nómina	2,278.59	6,050.75	-8,329.34	0.00	0.00	0.00	0.00	0.00	0.00	0.00	0.00	0.00	0.00	0.00
5-0-0-0	BIENES MUEBLES, INMUEBLES E INTANGIBLES	0.00	0.00	579.00	0.00	579.00	579.00	0.00	579.00	0.00	0.00	579.00	579.00	0.00	0.00
5-1-0-0	MOBILIARIO Y EQUIPO DE ADMINISTRACION	0.00	0.00	579.00	0.00	579.00	579.00	0.00	579.00	0.00	0.00	579.00	579.00	0.00	0.00
5-1-1-0	MUEBLES DE OFICINA Y ESTANTERIA	0.00	0.00	579.00	0.00	579.00	579.00	0.00	579.00	0.00	0.00	579.00	579.00	0.00	0.00
5-1-1-1	Muebles de oficina y estantería	0.00	0.00	579.00	0.00	579.00	579.00	0.00	579.00	0.00	0.00	579.00	579.00	0.00	0.00
5-1-5-0	EQUIPO DE CÓMPUTO Y DE TECNOLOGIA DE LA INFORMACION	0.00	0.00	0.00	0.00	0.00	0.00	0.00	0.00	0.00	0.00	0.00	0.00	0.00	0.00
5-1-5-1	Equipo de cómputo y de tecnología de la información	0.00	0.00	0.00	0.00	0.00	0.00	0.00	0.00	0.00	0.00	0.00	0.00	0.00	0.00
5-1-9-0	OTROS MOBILIARIOS Y EQUIPOS DE ADMINISTRACION	0.00	0.00	0.00	0.00	0.00	0.00	0.00	0.00	0.00	0.00	0.00	0.00	0.00	0.00
5-1-9-1	Otros mobiliarios y equipos de administración	0.00	0.00	0.00	0.00	0.00	0.00	0.00	0.00	0.00	0.00	0.00	0.00	0.00	0.00
6-0-0-0	INVERSIÓN PÚBLICA	0.00	1,007,801.40	0.00	0.00	1,007,801.40	0.00	1,007,801.40	0.00	0.00	1,007,801.40	0.00	0.00	0.00	1,007,801.40
6-2-0-0	OBRA PUBLICA EN BIENES PROPIOS	0.00	1,007,801.40	0.00	0.00	1,007,801.40	0.00	1,007,801.40	0.00	0.00	1,007,801.40	0.00	0.00	0.00	1,007,801.40
6-2-2-0	EDIFICACION NO HABITACIONAL	0.00	1,007,801.40	0.00	0.00	1,007,801.40	0.00	1,007,801.40	0.00	0.00	1,007,801.40	0.00	0.00	0.00	1,007,801.40
6-2-2-1	Mantenimiento y Rehabilitación de Edificaciones No Habitacionales	0.00	1,007,801.40	0.00	0.00	1,007,801.40	0.00	1,007,801.40	0.00	0.00	1,007,801.40	0.00	0.00	0.00	1,007,801.40

ELABORÓ

REVISÓ

AUTORIZÓ

C.P. CARMEN FLORES SÁNCHEZ
SUBDIRECTORA DE ADMINISTRACIÓN

C.P. ZENÓN DE JESÚS GUERRERO FIGUEROA
DIRECTOR DE ADMINISTRACIÓN Y REGISTRO

SALVADOR SANDOVAL PALAZUELOS
DIRECTOR GENERAL

BAJO PROTESTA DE DECIR VERDAD DECLARAMOS QUE LOS ESTADOS FINANCIEROS Y SUS NOTAS, SON RAZONABLEMENTE CORRECTOS Y SON RESPONSABILIDAD DEL EMISOR.

COMISIÓN ESTATAL DE MEJORA REGULATORIA
REGISTRO DE TRANSFERENCIAS PRESUPUESTALES 2013
NOVIEMBRE

CLAVE	CONCEPTO	AMPLIACIÓN	REDUCCIÓN
2	MATERIALES Y SUMINISTROS	895.96	
1	MATERIALES DE ADMINISTRACION, EMISIÓN DE DOCUMENTOS Y ARTÍCULOS OFICIALES	895.96	
1	MATERIALES DE ADMINISTRACION, EMISIÓN DE DOCUMENTOS Y ARTÍCULOS OFICIALES	895.96	
1	Materiales, útiles y equipos menores de oficina	895.96	
2	MATERIALES Y SUMINISTROS		895.96
1	MATERIALES DE ADMINISTRACION, EMISIÓN DE DOCUMENTOS Y ARTÍCULOS OFICIALES		174.82
4	MATERIALES, ÚTILES Y EQUIPOS MENORES DE TECNOLOGÍAS DE LA INFORMACIÓN Y COMUNICACIONES		174.82
1	Materiales, útiles y equipos menores de tecnologías de la información y comunicaciones		174.82
6	COMBUSTIBLES, LUBRICANTES Y ADITIVOS		120.00
1	COMBUSTIBLES, LUBRICANTES Y ADITIVOS		120.00
2	Lubricantes y aditivos		120.00
9	HERRAMIENTAS, REFACCIONES Y ACCESORIOS MENORES		601.14
2	REFACCIONES Y ACCESORIOS MENORES DE EDIFICIOS		166.67
1	Refacciones y accesorios menores de edificios		166.67
4	REFACCIONES Y ACCESORIOS MENORES DE EQUIPO DE COMPUTO Y TECNOLOGIAS DE LA INFORMACION		200.00
1	Refacciones y accesorios menores de equipo de computo y tecnologías de la información		200.00
6	REFACCIONES Y ACCESORIOS MENORES DE EQUIPO DE TRANSPORTE		234.47
1	Refacciones y accesorios		234.47
	SUMA	895.96	895.96
2	MATERIALES Y SUMINISTROS	158.66	
1	MATERIALES DE ADMINISTRACION, EMISIÓN DE DOCUMENTOS Y ARTÍCULOS OFICIALES	158.66	
6	MATERIAL DE LIMPIEZA	158.66	
1	Material de limpieza	158.66	
2	MATERIALES Y SUMINISTROS		158.66
9	HERRAMIENTAS, REFACCIONES Y ACCESORIOS MENORES		158.66
6	REFACCIONES Y ACCESORIOS MENORES DE EQUIPO DE TRANSPORTE		158.66
1	Refacciones y accesorios		158.66
	SUMA	158.66	158.66

COMISIÓN ESTATAL DE MEJORA REGULATORIA
REGISTRO DE TRANSFERENCIAS PRESUPUESTALES 2013
NOVIEMBRE

CLAVE	CONCEPTO	AMPLIACIÓN	REDUCCIÓN
2	MATERIALES Y SUMINISTROS	58.81	
2	ALIMENTOS Y UTENSILIOS	58.81	
1	PRODUCTOS ALIMENTICIOS PARA PERSONAS	58.81	
1	Productos alimenticios para personas	58.81	
2	MATERIALES Y SUMINISTROS		23.54
9	HERRAMIENTAS, REFACCIONES Y ACCESORIOS MENORES		23.54
6	REFACCIONES Y ACCESORIOS MENORES DE EQUIPO DE TRANSPORTE		23.54
1	Refacciones y accesorios		23.54
3	SERVICIOS GENERALES		35.27
1	SERVICIOS BASICOS		35.27
1	ENERGIA ELECTRICA		35.27
1	Energía eléctrica		35.27
	SUMA	58.81	58.81
2	MATERIALES Y SUMINISTROS	45.00	
4	MATERIALES Y ARTICULOS DE CONSTRUCCION Y DE REPARACION Y MANTENIMIENTO	45.00	
9	OTROS MATERIALES Y ARTICULOS DE CONSTRUCCION Y REPARACION	45.00	
1	Otros materiales y artículos de construcción y reparación	45.00	
3	SERVICIOS GENERALES		45.00
1	SERVICIOS BASICOS		45.00
1	ENERGIA ELECTRICA		45.00
1	Energía eléctrica		45.00
	SUMA	45.00	45.00
2	MATERIALES Y SUMINISTROS	1,759.97	
6	COMBUSTIBLES, LUBRICANTES Y ADITIVOS	1,759.97	
1	COMBUSTIBLES, LUBRICANTES Y ADITIVOS	1,759.97	
1	Combustibles	1,759.97	
3	SERVICIOS GENERALES		1,759.97
1	SERVICIOS BASICOS		1,759.97
1	ENERGIA ELECTRICA		1,759.97
1	Energía eléctrica		1,759.97
	SUMA	1,759.97	1,759.97

COMISIÓN ESTATAL DE MEJORA REGULATORIA
REGISTRO DE TRANSFERENCIAS PRESUPUESTALES 2013
NOVIEMBRE

CLAVE	CONCEPTO	AMPLIACIÓN	REDUCCIÓN
3	SERVICIOS GENERALES	2,999.81	
1	SERVICIOS BASICOS	2,999.81	
3	AGUA	2,999.81	
1	Agua	2,999.81	
3	SERVICIOS GENERALES		2,999.81
1	SERVICIOS BASICOS		1,463.43
1	ENERGIA ELECTRICA		1,463.43
1	Energía eléctrica		1,463.43
2	SERVICIOS DE ARRENDAMIENTO		1,536.38
9	OTROS ARRENDAMIENTOS		1,536.38
1	Otros arrendamientos		1,536.38
	SUMA	2,999.81	2,999.81
3	SERVICIOS GENERALES	3,892.07	
1	SERVICIOS BASICOS	3,892.07	
5	TELEFONIA CELULAR	3,892.07	
1	Telefonía celular	3,892.07	
1	REMUNERACIONES AL PERSONAL		3,892.07
3	REMUNERACIONES ADICIONALES Y ESPECIALES		3,892.07
2	PRIMAS DE VACACIONES, DOMINICAL Y GRATIFICACION DE FIN DE AÑO		3,892.07
3	Gratificación de fin de año		3,892.07
	SUMA	3,892.07	3,892.07
3	SERVICIOS GENERALES	344.70	
1	SERVICIOS BASICOS	344.70	
8	SERVICIOS POSTAL Y TELEGRAFICO	344.70	
1	Servicio postal	344.70	
3	SERVICIOS GENERALES		344.70
2	SERVICIOS DE ARRENDAMIENTO		344.70
9	OTROS ARRENDAMIENTOS		344.70
1	Otros arrendamientos		344.70
	SUMA	344.70	344.70
3	SERVICIOS GENERALES	133.40	
1	SERVICIOS BASICOS	133.40	
9	SERVICIOS INTEGRALES Y OTROS SERVICIOS	133.40	
1	Servicios integrales y otros servicios	133.40	
1	REMUNERACIONES AL PERSONAL		133.40
3	REMUNERACIONES ADICIONALES Y ESPECIALES		133.40
2	PRIMAS DE VACACIONES, DOMINICAL Y GRATIFICACION DE FIN DE AÑO		133.40
3	Gratificación de fin de año		133.40
	SUMA	133.40	133.40

COMISIÓN ESTATAL DE MEJORA REGULATORIA
REGISTRO DE TRANSFERENCIAS PRESUPUESTALES 2013
NOVIEMBRE

CLAVE	CONCEPTO	AMPLIACIÓN	REDUCCIÓN
3	SERVICIOS GENERALES	1,740.00	
2	SERVICIOS DE ARRENDAMIENTO	1,740.00	
2	ARRENDAMIENTO DE EDIFICIOS	1,740.00	
1	Arrendamiento de edificios	1,740.00	
3	SERVICIOS GENERALES		1,740.00
2	SERVICIOS DE ARRENDAMIENTO		528.93
3	ARRENDAMIENTO DE MOBILIARIOS Y EQUIPO DE ADMINISTRACION, EDUCACIONAL Y RECREATIVO		90.01
1	Arrendamiento de mobiliario y equipo de administración, educacional y recreativo		90.01
9	OTROS ARRENDAMIENTOS		438.92
1	Otros arrendamientos		438.92
9	OTROS SERVICIOS GENERALES		1,211.07
8	OTROS IMPUESTOS ESTATALES		1,211.07
1	Impuesto Sobre Nómina		1,211.07
	SUMA	1,740.00	1,740.00
3	SERVICIOS GENERALES	497.70	
3	SERVICIOS PROFESIONALES, CIENTIFICOS, TECNICOS Y OTROS SERVICIOS	497.70	
4	SERVICIOS DE CAPACITACION	497.70	
1	Servicios de capacitación	497.70	
3	SERVICIOS GENERALES		497.70
3	SERVICIOS PROFESIONALES, CIENTIFICOS, TECNICOS Y OTROS SERVICIOS		497.70
6	SERVICIOS DE APOYO ADMINISTRATIVO, FOTOCOPIADO E IMPRESIÓN		497.70
4	Servicios de impresión y elaboración de materiales informativos		497.70
	SUMA	497.70	497.70
3	SERVICIOS GENERALES	753.68	
4	SERVICIOS FINANCIEROS, BANCARIOS Y COMERCIALES	753.68	
1	SERVICIOS FINANCIEROS Y BANCARIOS	753.68	
1	Servicios financieros y bancarios	753.68	
3	SERVICIOS GENERALES		753.68
3	SERVICIOS PROFESIONALES, CIENTIFICOS, TECNICOS Y OTROS SERVICIOS		452.30
6	SERVICIOS DE APOYO ADMINISTRATIVO, FOTOCOPIADO E IMPRESIÓN		452.30
1	Servicios de fotocopiado y preparación de documentos		50.00
2	Servicios de apoyo administrativo		150.00
4	Servicios de impresión y elaboración de materiales informativos		252.30
9	OTROS SERVICIOS GENERALES		301.38
8	OTROS IMPUESTOS ESTATALES		301.38
1	Impuesto Sobre Nómina		301.38
	SUMA	753.68	753.68

COMISIÓN ESTATAL DE MEJORA REGULATORIA
REGISTRO DE TRANSFERENCIAS PRESUPUESTALES 2013
NOVIEMBRE

CLAVE	CONCEPTO	AMPLIACIÓN	REDUCCIÓN
3	SERVICIOS GENERALES	2,289.47	
4	SERVICIOS FINANCIEROS, BANCARIOS Y COMERCIALES	2,289.47	
5	SEGURO DE BIENES PATRIMONIALES	2,289.47	
1	Seguro de bienes patrimoniales	2,289.47	
3	SERVICIOS GENERALES		2,289.47
9	OTROS SERVICIOS GENERALES		2,289.47
8	OTROS IMPUESTOS ESTATALES		2,289.47
1	Impuesto Sobre Nómina		2,289.47
	SUMA	2,289.47	2,289.47
3	SERVICIOS GENERALES	754.00	
5	SERVICIOS DE INSTALACION, REPARACION, MANTENIMIENTO Y CONSERVACION	754.00	
3	INSTALACION, REPARACION Y MANTENIMIENTO DE EQUIPO DE CÓMPUTO Y TECNOLOGÍAS DE LA INFORMACION	754.00	
1	Instalación, reparación y mantenimiento de equipo de computo y tecnologías de la información	754.00	
3	SERVICIOS GENERALES		754.00
9	OTROS SERVICIOS GENERALES		754.00
8	OTROS IMPUESTOS ESTATALES		754.00
1	Impuesto Sobre Nómina		754.00
	SUMA	754.00	754.00
3	SERVICIOS GENERALES	5,997.09	
5	SERVICIOS DE INSTALACION, REPARACION, MANTENIMIENTO Y CONSERVACION	5,997.09	
5	REPARACION Y MANTENIMIENTO DE EQUIPO DE TRANSPORTE	5,997.09	
1	Reparación y mantenimiento de equipo de transporte	5,997.09	
3	SERVICIOS GENERALES		4,031.82
7	SERVICIOS DE TRASLADO Y VIATICOS		239.50
5	VIATICOS EN EL PAIS		239.50
1	Viáticos dentro del estado		209.00
2	Viáticos fuera del estado		30.50
9	OTROS SERVICIOS GENERALES		3,692.32
8	OTROS IMPUESTOS ESTATALES		3,692.32
1	Impuesto Sobre Nómina		3,692.32
1	SERVICIOS BASICOS		100.00
4	TELEFONIA TRADICIONAL		100.00
1	Telefonía tradicional		100.00
1	REMUNERACIONES AL PERSONAL		1,965.27
3	REMUNERACIONES ADICIONALES Y ESPECIALES		1,960.23
2	PRIMAS DE VACACIONES, DOMINICAL Y GRATIFICACION DE FIN DE AÑO		1,960.23
3	Gratificación de fin de año		1,960.23
5	OTRAS PRESTACIONES SOCIALES Y ECONOMICAS		5.04
9	OTRAS PRESTACIONES SOCIALES Y ECONOMICAS		5.04
7	Bonificación Fiscal / Subsidio para el Empleo		5.04
	SUMA	5,997.09	5,997.09

COMISIÓN ESTATAL DE MEJORA REGULATORIA
REGISTRO DE TRANSFERENCIAS PRESUPUESTALES 2013
NOVIEMBRE

CLAVE	CONCEPTO	AMPLIACIÓN	REDUCCIÓN
3	SERVICIOS GENERALES	556.10	
6	SERVICIOS DE COMUNICACIÓN SOCIAL Y PUBLICIDAD	556.10	
1	DIFUSIÓN POR RADIO, TELEVISIÓN Y OTROS MEDIOS DE MENSAJE SOBRE PROGRAMAS Y ACTIVIDADES GUBERNAMENTALES	556.10	
1	Difusión por radio, televisión y otros medios de mensajes sobre programas y actividades gubernamentales	556.10	
3	SERVICIOS GENERALES		81.10
9	OTROS SERVICIOS GENERALES		81.10
8	OTROS IMPUESTOS ESTATALES		81.10
1	Impuesto Sobre Nómina		81.10
1	REMUNERACIONES AL PERSONAL		475.00
3	REMUNERACIONES ADICIONALES Y ESPECIALES		475.00
2	PRIMAS DE VACACIONES, DOMINICAL Y GRATIFICACION DE FIN DE AÑO		475.00
3	Gratificación de fin de año		475.00
	SUMA	556.10	556.10
3	SERVICIOS GENERALES	699.50	
7	SERVICIOS DE TRASLADO Y VIATICOS	699.50	
2	SERVICIOS DE TRASLADO Y VIATICOS	699.50	
1	Pasajes terrestres	699.50	
3	SERVICIOS GENERALES		699.50
7	SERVICIOS DE TRASLADO Y VIATICOS		699.50
5	VIATICOS EN EL PAIS		699.50
2	Viáticos fuera del estado		699.50
	SUMA	699.50	699.50
3	SERVICIOS GENERALES	464.00	
9	OTROS SERVICIOS GENERALES	464.00	
2	IMPUESTOS Y DERECHOS	464.00	
1	Impuestos y derechos	464.00	
1	REMUNERACIONES AL PERSONAL		464.00
3	REMUNERACIONES ADICIONALES Y ESPECIALES		464.00
2	PRIMAS DE VACACIONES, DOMINICAL Y GRATIFICACION DE FIN DE AÑO		464.00
3	Gratificación de fin de año		464.00
	SUMA	464.00	464.00

COMISIÓN ESTATAL DE MEJORA REGULATORIA
REGISTRO DE TRANSFERENCIAS PRESUPUESTALES 2013
NOVIEMBRE

CLAVE	CONCEPTO	AMPLIACIÓN	REDUCCIÓN
5	BIENES MUEBLES, INMUEBLES E INTANGIBLES	579.00	
1	MOBILIARIO Y EQUIPO DE ADMINISTRACION	579.00	
1	MUEBLES DE OFICINA Y ESTANTERIA	579.00	
1	Muebles de oficina y estantería	579.00	
1	REMUNERACIONES AL PERSONAL		579.00
3	REMUNERACIONES ADICIONALES Y ESPECIALES		579.00
2	PRIMAS DE VACACIONES, DOMINICAL Y GRATIFICACION DE FIN DE AÑO		579.00
3	Gratificación de fin de año		579.00
	SUMA	579.00	579.00
	TOTAL TRANSFERENCIAS	24,618.92	24,618.92

SUBDIRECTORA DE ADMINISTRACIÓN

C.P. CARMEN FLORES SÁNCHEZ

DIRECTOR DE ADMINISTRACIÓN Y REGISTRO

C.P. ZENÓN DE JESÚS GUERRERO FIGUEROA

DIRECTOR GENERAL

SALVADOR SANDOVAL BALAZUELOS

**COMISIÓN ESTATAL DE MEJORA REGULATORIA
ESTADO DE SITUACIÓN FINANCIERA
AL 31 DE DICIEMBRE DE 2013
(CIFRAS EN PESOS)**

ACTIVO

PASIVO

ACTIVO CIRCULANTE

PASIVO CIRCULANTE

EFFECTIVO Y EQUIVALENTES DE EFFECTIVO		1,182,350.85
Bancos	1,182,350.85	
EFFECTIVO O EQUIVALENTES DE EFFECTIVO A RECIBIR		490,590.94
Cuentas por cobrar	431,569.20	
Deudores Diversos	34,090.72	
Contribuciones por recuperar	7,366.65	
Seguros pagados por anticipado	17,564.37	
TOTAL DE ACTIVOS CIRCULANTES	\$ 1,672,941.79	

CUENTAS POR PAGAR A CORTO PLAZO		684,262.76
Retenciones y Contribuciones	459.21	
Otras Cuentas por Pagar a Corto Plazo	683,803.55	
TOTAL DE PASIVO		\$ 684,262.76

ACTIVO NO CIRCULANTE

PATRIMONIO

BIENES MUEBLES		2,731,920.63
Mobiliario y Equipo de Administración	1,720,091.64	
Equipo de Transporte	408,970.00	
Activos Intangibles	602,858.99	
DEPREC, DETERIORO Y AMORT ACUM DE BIENES		(489,408.28)
Depreciación Acumulada de Bienes Muebles	(489,408.28)	
TOTAL DE ACTIVOS NO CIRCULANTES	\$ 2,242,512.35	

PATRIMONIO CONTRIBUIDO		
Bienes Muebles	870,856.23	
PATRIMONIO GENERADO		
Resultado del Ejercicio: ahorro	1,274,974.69	
Resultados de Ejercicios Anteriores	1,085,360.46	
TOTAL PATRIMONIO		\$ 3,231,191.38

TOTAL DE ACTIVOS \$ 3,915,454.14

TOTAL DE PASIVO Y PATRIMONIO \$ 3,915,454.14

SUBDIRECTORA DE ADMINISTRACIÓN

C.P. CARMEN FLORES SÁNCHEZ

DIRECTOR DE ADMINISTRACIÓN Y REGISTRO

C.P. ZENÓN DE JESÚS GUERRERO FIGUEROA

DIRECTOR GENERAL

SALVADOR SANDOVAL DALAZUELOS

**COMISIÓN ESTATAL DE MEJORA REGULATORIA
ESTADO DE VARIACIONES EN EL PATRIMONIO
DEL 01 AL 31 DE DICIEMBRE DE 2013
(CIFRAS EN PESOS)**

CONCEPTO	PATRIMONIO CONTRIBUIDO	PATRIMONIO GENERADO DE EJERCICIOS ANTERIORES	PATRIMONIO GENERADO DEL EJERCICIO	AJUSTES POR CAMBIOS DE VALOR	TOTAL
PATRIMONIO NETO AL FINAL DEL EJERCICIO ANTERIOR	870,856.23	-			870,856.23
RECTIFICACIONES DE RESULTADOS DE EJERCICIOS ANTERIORES	-	-	-		-
1.- Cambios en Políticas Contables	-	-	-		-
PATRIMONIO NETO INICIAL AJUSTADO DEL EJERCICIO	870,856.23	-	-		870,856.23
VARIACIONES DEL PATRIMONIO NETO DEL EJERCICIO		1,085,360.46	1,274,974.69		2,360,335.15
1.- Resultado del Ejercicio: Ahorro		1,085,360.46	1,274,974.69		2,360,335.15
PATRIMONIO NETO AL FINAL DEL EJERCICIO		1,085,360.46	1,274,974.69		3,231,191.38

SUBDIRECTORA DE ADMINISTRACIÓN

C.P.
SUBD

C.P. CARMEN FLORES SÁNCHEZ

DIRECTOR DE ADMINISTRACIÓN Y REGISTRO

C.P. ZENÓN DE JESÚS GUERRERO FIGUEROA

DIRECTOR GENERAL

SALVADOR SANDOVAL BALAZUELOS

ZUFLOS

BAJO PROTESTA DE DECIR VERDAD DECLARAMOS QUE LOS ESTADOS FINANCIEROS Y SUS NOTAS, SON RAZONABLEMENTE CORRECTOS Y SON RESPONSABILIDAD DEL EMISOR.



**COMISIÓN ESTATAL DE MEJORA REGULATORIA
ESTADO DE FLUJO DE EFECTIVO
DEL 01 DE ENERO AL 31 DE DICIEMBRE DEL 2013
(CIFRAS EN PESOS)**

	ENERO	FEBRERO	MARZO	ABRIL	MAYO	JUNIO	JULIO	AGOSTO	SEPTIEMBRE
FLUJOS DE EFECTIVO DE LAS ACTIVIDADES DE OPERACIÓN									
ORIGEN	\$ 298,659.17	\$ 298,659.34	\$ 360,843.81	\$ 396,943.90	\$ 829,521.30	\$ 321,603.50	\$ 753,248.15	\$ 187,554.08	\$ 481,238.09
TRANSF. ASIGNACIONES, SUBSIDIOS Y OTRAS AYUDAS	298,657.60	298,657.60	360,842.28	396,942.28	439,569.30	321,599.94	205,294.71	187,552.37	481,236.76
TRANSF INTERNAS Y ASIGNACIONES AL SECTOR PÚBLICO ESTATALES	298,657.60	298,657.60	360,842.28	396,942.28	439,569.30	321,599.94	205,294.71	187,552.37	481,236.76
OTROS INGRESOS Y BENEFICIOS	1.57	1.74	1.53	1.62	2.00	3.56	3.44	1.71	1.33
INGRESOS FINANCIEROS									
OTROS INGRESOS FINANCIEROS	1.57	1.74	1.53	1.62	2.00	3.56	3.44	1.71	1.33
OTROS INGRESOS	-	-	-	-	389,950.00	-	547,950.00	-	-
FIDECOMP					389,950.00		389,950.00	0	
FIFODEPI							158,000.00	0	
FONDO PYME									
OBRA EDIFICIO									
Remanente Ejercicio 2011									
APLICACIÓN	\$ 258,227.60	\$ 289,605.93	\$ 311,743.53	\$ 330,562.11	\$ 392,537.56	\$ 391,478.05	\$ 483,871.59	\$ 378,688.70	\$ 436,690.04
GASTOS DE FUNCIONAMIENTO	258,227.60	289,605.93	311,743.53	330,562.11	392,537.56	391,478.05	483,871.59	378,688.70	436,690.04
SERVICIOS PERSONALES	241,431.71	250,377.36	254,870.75	280,720.12	336,337.45	341,938.48	332,575.00	298,002.71	331,032.80
MATERIALES Y SUMINISTROS	5,587.87	16,096.9	29,068.09	24,286.84	25,008.48	25,157.08	36,929.72	25,301.85	27,989.10
SERVICIOS GENERALES	11,208.02	23,131.67	27,804.69	25,555.15	31,191.63	24,382.49	114,366.87	55,384.14	77,668.14
Bienes Muebles, Inmuebles e Intangibles									
FLUJOS NETOS DE EFECTIVO DE LAS ACTIVIDADES DE OPERACIÓN	\$ 40,431.57	\$ 9,053.41	\$ 49,100.28	\$ 66,381.79	\$ 436,983.74	-\$ 69,874.55	\$ 269,376.56	-\$ 191,134.62	\$ 44,548.05
FLUJOS DE EFECTIVO DE LAS ACTIVIDADES DE INVERSIÓN									
ORIGEN	-	-	-	-	-	-	-	-	-
TRANSFERENCIAS INTERNAS Y ASIGNACIONES AL SECTOR PÚBLICO									
APLICACIÓN	-	-	-	-	-	(388,925.00)	(386,555.00)	-	-
BIENES INMUEBLES Y MUEBLES						(388,925.00)	386,555.00		
FLUJOS NETOS DE EFECTIVO DE LAS ACTIVIDADES DE INVERSIÓN	-	-	-	-	-	(388,925.00)	(386,555.00)	-	-
AUMENTOS DE ACTIVOS	362.38	(81,132.19)	(34,575.83)	10,726.38	603.40	417.86	89.86	263.86	4,761.47
DEUDORES DIVERSOS	-	-	2,500.00	11,500.00	511.02	328.00	-	174.48	4,672.09
CUENTAS POR COBRAR	-	-81,494.57	(37,438.21)						
CONTRIBUCIONES POR RECUPERAR	362.38	362.38	362.38	(773.62)	92.38	89.86	89.86	89.38	89.38
SEGUROS PAGADOS POR ANTICIPADO									
DISMINUCIÓN DE PASIVOS	(95,674.91)	121,925.57	118,028.55	1,611.26	3,796.10	27,878.51	(66,937.93)	(47,905.83)	(32,044.85)
SERVICIOS PERSONALES POR PAGAR	349,429.57								
PROVEEDORES POR PAGAR A CORTO PLAZO	(403,824.10)	127,910.95	107,515.44	2,646.89	-	-	-62,334.59	27,908.77	52,598.81
RETENCIONES Y CONTRIBUCIONES POR PAGAR A CORTO PLAZO	(41,280.38)	-5,985.38	10,513.11	(1,035.63)	3,796.10	27,878.51	-4,603.34	19,997.06	20,553.96
OTRAS CUENTAS POR PAGAR A CORTO PLAZO									
AUMENTOS DE PATRIMONIO									
RESULTADO DE EJERCICIOS ANTERIORES									
FLUJOS NETOS DE AUMENTO DE ACTIVOS, PATRIMONIO Y DISMINUCIÓN DE PASIVOS	95,312.53	(40,793.38)	(83,452.72)	(12,337.64)	(4,399.50)	(28,296.37)	66,848.07	47,641.97	27,283.38
INCREMENTO NETO EN EL EFECTIVO Y EQUIVALENTES AL EFECTIVO	135,744.10	(31,739.97)	(34,352.44)	54,044.15	432,584.24	(487,095.92)	(50,330.37)	(143,492.65)	71,831.43
EFECTIVO Y EQUIVALENTES AL EFECTIVO AL INICIO DEL EJERCICIO	145,423.66	281,167.76	249,427.79	215,075.35	269,119.50	701,703.74	214,607.82	164,277.45	20,784.80
EFECTIVO Y EQUIVALENTES AL EFECTIVO AL FINAL DEL EJERCICIO	\$ 281,167.76	249,427.79	215,075.35	269,119.50	701,703.74	214,607.82	164,277.45	20,784.80	92,616.23

SUBDIRECTORA DE ADMINISTRACIÓN

C.P. CARMEN FLORES SÁNCHEZ

DIRECTOR DE ADMINISTRACIÓN Y REGISTRO

C.P. ZENÓN DE JESÚS GUERRERO FIGUEROA

DIRECTOR GENERAL

SALVADOR SANJUAN LACRUZ

BAJO PROTESTA DE DECIR VERDAD DECLARAMOS QUE LOS ESTADOS FINANCIEROS Y SUS NOTAS, SON RAZONABLEMENTE CORRECTOS Y SON RESPONSABILIDAD DEL EMISOR.

COMISIÓN ESTATAL DE MEJORA REGULATORIA
ESTADO ANALÍTICO DEL ACTIVO
DEL 01 AL 31 DE DICIEMBRE DE 2013
(CIFRAS EN PESOS)

SALDO DEL ACTIVO NETO	SALDO INICIAL	CARGOS DEL PERIODO	ABONOS DEL PERIODO	SALDO FINAL	FLUJO DEL PERIODO
ACTIVO CIRCULANTE	1,203,054.28	1,023,025.97	553,138.46	1,672,941.79	-490,431.49
Efectivo y Equivalentes	1,154,286.54	512,540.09	484,475.78	1,182,350.85	-28,064.31
Efectivo	4,500.00	0.00	4,500.00	0.00	4,500.00
Fondo Fijo	4,500.00	0.00	4,500.00	0.00	4,500.00
Bancos	1,149,786.54	512,540.09	479,975.78	1,182,350.85	-32,564.31
Banamex 107 8135928	0.00	0.00	0.00	0.00	0.00
Bancomer 188277168 CEMER	141,725.52	512,540.09	479,756.13	174,509.48	-32,783.96
Bancomer 0193152626 MUNICIPIOS	0.00	0.00	0.00	0.00	0.00
Banamex 4743676 proy. Arquitectura WEB	219.65	0.00	219.65	0.00	219.65
Banamex 4339492 Obra Edificio	1,007,841.37	0.00	0.00	1,007,841.37	0.00
Derechos a recibir Efectivo o Equivalent	48,767.74	510,485.88	68,662.68	490,590.94	-462,367.18
Deudores Diversos	3,376.12	463,784.89	1,501.09	465,659.92	-462,283.80
Cuentas por cobrar a corto plazo	0.00	431,569.20	0.00	431,569.20	-431,569.20
Salvador Sandoval Palazuelos	2,630.00	214.62	930.00	1,914.62	715.38
Zenón de Jesús Guerrero Figueroa	0.00	466.81	0.00	466.81	-466.81
Carmen Flores Sánchez	381.02	0.00	381.02	0.00	381.02
Darvin Rodríguez Weber	0.00	0.00	0.00	0.00	0.00
Nancy Arroyo Bahena	0.00	0.00	0.00	0.00	0.00
Vettoretti Impresiones S.A.	0.00	0.00	0.00	0.00	0.00
Paulino Lugo Rabadán	365.10	0.00	0.00	365.10	0.00
Eduardo Breton Ochoa	0.00	528.20	0.00	528.20	-528.20
DIF MORELOS	0.00	190.07	190.07	0.00	0.00
Instituto de Credito	0.00	30,815.99	0.00	30,815.99	-30,815.99
Depositos en Garantía	0.00	0.00	0.00	0.00	0.00
Nancy Arroyo Bahena	0.00	0.00	0.00	0.00	0.00
Contribuciones por Recuperar a Corto Plazo	45,391.62	46,700.99	67,161.59	24,931.02	-83.38
Subsidio para el Empleo	7,283.27	362.38	279.00	7,366.65	-83.38
Seguros pagados por anticipado	66,882.59	17,564.37	66,882.59	17,564.37	49,318.22
Amortización de seguros	-28,774.24	28,774.24	0.00	0.00	-28,774.24
ACTIVO NO CIRCULANTE	2,291,000.46	35,524.54	84,012.65	2,242,512.35	0.00
Bienes Muebles	2,291,000.46	35,524.54	84,012.65	2,242,512.35	0.00
Mobiliario y Equipo de Administración	1,720,091.64	0.00	0.00	1,720,091.64	0.00
Mobiliario y Equipo de Administración	183,473.25	0.00	0.00	183,473.25	0.00
Equipo de Cómputo y Tecnologías	1,536,618.39	0.00	0.00	1,536,618.39	0.00
Otros Mobiliarios y Equipos	408,970.00	0.00	0.00	408,970.00	0.00
Equipo de Transporte	408,970.00	0.00	0.00	408,970.00	0.00
Vehículos y Equipo de Transporte	408,970.00	0.00	0.00	408,970.00	0.00
Activos intangibles	602,858.99	0.00	0.00	602,858.99	0.00
Licencias	602,858.99	0.00	0.00	602,858.99	0.00
Depreciaciones, Deterioro	-440,920.17	35,524.54	84,012.65	-369,282.81	-71,637.36
Depreciación Acumulada de Equipo de Cómputo	-294,388.71	46.98	74,941.08	-369,282.81	74,797.75
Mobiliario y equipo de Administración	- 2,488.31	46.98	143.33	-2,584.66	74,797.75
Equipo de cómputo y tecnologías de la	- 291,900.40	-	74,797.75	-366,698.15	74,797.75
Amortización Acumulada de Activos	- 146,531.46	35,477.56	9,071.57	-120,125.47	-26,405.99
Amortización de licencias	- 146,531.46	35,477.56	9,071.57	-120,125.47	-26,405.99
TOTAL ACTIVO	3,494,054.74	1,058,550.51	637,151.11	3,915,454.14	-490,431.49

SUBDIRECTORA DE ADMINISTRACIÓN

C.P. CARMEN FLORES SÁNCHEZ

DIRECTOR DE ADMINISTRACIÓN Y REGISTRO

C.P. ZENÓN DE JESÚS GUERRERO FIGUEROA

DIRECTOR GENERAL

SALVADOR SANDOVAL PALAZUELOS

COMISIÓN ESTATAL DE MEJORA RAZONATORIA
ESTADO DE ACTIVIDADES
DEL 01 DE ENERO AL 31 DE DICIEMBRE DE 2013
(CIFRAS EN PESOS)

	ENERO	FEBRERO	MARZO	ABRIL	MAYO	JUNIO	JULIO	AGOSTO	SEPTIEMBRE	OCTUBRE	NOVIEMBRE	DICIEMBRE	ACUMULADO
INGRESOS													
<i>Transferencias, asignaciones, subsidios y otras ayudas</i>	298,657.60	298,657.60	360,842.28	396,942.28	439,569.30	321,599.94	205,294.71	187,552.37	481,236.76	354,129.64	714,103.26	941,414.26	5,000,000.00
Transferencias internas y asignaciones al sector público	298,657.60	298,657.60	360,842.28	396,942.28	439,569.30	321,599.94	205,294.71	187,552.37	481,236.76	354,129.64	714,103.26	941,414.26	5,000,000.00
Estatales	298,657.60	298,657.60	360,842.28	396,942.28	439,569.30	321,599.94	205,294.71	187,552.37	481,236.76	354,129.64	714,103.26	941,414.26	5,000,000.00
<i>Otros Ingresos y Beneficios</i>	1.57	1.74	1.53	1.62	2.00	3.56	3.44	1.71	1.33	63.88	195.61	1.50	277.99
Ingresos Financieros	1.57	1.74	1.53	1.62	2.00	3.56	3.44	1.71	1.33	63.88	195.61	1.50	279.49
Otros Ingresos Financieros	1.57	1.74	1.53	1.62	2.00	3.56	3.44	1.71	1.33	63.88	195.61	1.50	279.49
<i>Otros Ingresos</i>	-	-	-	-	389,950.00	-	547,950.00	-	-	688,308.00	315,073.40	3,364.47	1,944,645.87
Otros Ingresos FIDECOMP	-	-	-	-	389,950.00	-	389,950.00	-	-	(4,420.00)	(692,728.00)	-	82,752.00
Otros Ingresos FIFODEPI	-	-	-	-	-	-	158,000.00	-	-	-	-	-	158,000.00
Otros ingresos Fondo PYME	-	-	-	-	-	-	-	-	-	692,728.00	-	-	692,728.00
Otros ingresos Obra Edificio	-	-	-	-	-	-	-	-	-	-	1,007,801.40	-	1,007,801.40
Remanente Ejercicio 2011	-	-	-	-	-	-	-	-	-	-	-	3,364.47	3,364.47
TOTAL DE INGRESOS	\$ 298,659.17	\$ 298,659.34	\$ 360,843.81	\$ 396,943.90	\$ 829,521.30	\$ 321,603.50	\$ 753,248.15	\$ 187,554.08	\$ 481,238.09	\$ 1,042,501.52	\$ 1,029,372.27	\$ 944,780.23	6,944,925.36
GASTOS Y OTRAS PERDIDAS													
<i>Gastos de Funcionamiento</i>	258,227.60	289,605.93	311,743.53	330,562.11	392,537.56	391,478.05	479,202.22	378,688.70	436,690.04	425,891.97	538,056.62	1,071,333.10	5,304,017.43
Servicios Personales	241,431.71	250,377.36	254,870.75	280,720.12	336,337.45	341,938.48	326,966.63	298,002.71	331,032.80	320,003.59	480,623.41	1,002,370.60	4,464,675.61
Materiales y Suministros	5,587.87	16,096.90	29,068.09	24,286.84	25,008.48	25,157.08	35,262.32	25,301.85	27,989.10	19,896.52	19,527.61	44,152.62	297,335.28
Servicios Generales	11,208.02	23,131.67	27,804.69	25,555.15	31,191.63	24,382.49	116,034.27	55,384.14	77,668.14	83,334.10	37,905.60	24,809.88	538,409.78
Bienes Muebles, Inmuebles e Intangibles	-	-	-	-	-	-	939.00	-	-	2,657.76	-	-	3,596.76
<i>Otros Gastos y Pérdidas Extraordinarias</i>	20,868.71	20,868.71	20,868.71	20,868.71	20,868.71	20,868.71	30,599.67	40,263.55	40,263.55	40,263.55	40,842.55	48,488.11	365,933.24
Estimaciones, Depreciaciones, Deterioros, Obsolescencias,	20,868.71	20,868.71	20,868.71	20,868.71	20,868.71	20,868.71	30,599.67	40,263.55	40,263.55	40,263.55	40,842.55	48,488.11	365,933.24
TOTAL DE GASTOS Y OTRAS PÉRDIDAS	\$ 279,096.31	\$ 310,474.64	\$ 332,612.24	\$ 351,430.82	\$ 413,406.27	\$ 412,346.76	\$ 509,801.89	\$ 418,952.25	\$ 476,953.59	\$ 466,155.52	\$ 578,899.17	\$ 1,119,821.21	5,669,950.67
RESULTADO NETO DEL EJERCICIO	\$ 19,562.86	-\$ 11,815.30	\$ 28,231.57	\$ 45,513.08	\$ 416,115.03	-\$ 90,743.26	\$ 243,446.26	-\$ 231,398.17	\$ 4,284.50	\$ 576,346.00	\$ 450,473.10	-\$ 175,040.98	\$ 1,274,974.69

SUBDIRECTORA DE ADMINISTRACIÓN

C.P. CARMEN FLORES SÁNCHEZ

DIRECTOR DE ADMINISTRACIÓN Y REGISTRO

C.P. ZENÓN DE JESÚS GUERRERO FIGUEROA

DIRECTOR GENERAL

SALVADOR SÁNCHEZ RAMÍREZ

BAJO PROTESTA DE DECIR VERDAD DECLARAMOS QUE LOS ESTADOS FINANCIEROS Y SUS NOTAS, SON RAZONABLEMENTE CORRECTOS Y SON RESPONSABILIDAD DEL EMISOR.

COMISIÓN ESTATAL DE MEJORA REGULATORIA
ESTADO ANALÍTICO DE INGRESOS PRESUPUESTARIOS
DEL 1 AL 31 DE DICIEMBRE DE 2013
(CIFRAS EN PESOS)

FUENTE DE INGRESO	ESTIMACIÓN MENSUAL	MODIFICADO	DEVENGADO	RECAUDADO	AVANCE DE RECAUDACIÓN /ESTIMACIÓN
PARTIC, APORT, TRANSF, ASIGN, SUBSID Y OTRAS AYUDAS	1,089,154.36	1,089,154.36	941,414.26	941,414.26	86.44%
TRANSF INTERNAS Y ASIGNACIONES AL SECTOR PÚBLICO	1,089,154.36	1,089,154.36	941,414.26	941,414.26	86.44%
ESTATALES	1,089,154.36	1,089,154.36	941,414.26	941,414.26	86.44%
ESTATALES AÑOS ANTERIORES	-	-		-	0.00%
OTROS INGRESOS Y BENEFICIOS	-	-	1.50	1.50	100.00%
OTROS INGRESOS FINANCIEROS			1.50	1.50	100.00%
OROS INGRESOS	-	-	3,364.47	3,364.47	100.00%
Remanente Ejercicio 2011			3,364.47	3,364.47	100.00%
TOTAL	1,089,154.36	1,089,154.36	944,780.23	944,780.23	86.74%

SUBDIRECTORA DE ADMINISTRACIÓN

C.P. CARMEN FLORES SÁNCHEZ
C.P. CARM SUBDIRECTC

DIRECTOR DE ADMINISTRACIÓN Y REGISTRO

C.P. ZENÓN DE JESÚS GUERRERO FIGUEROA

DIRECTOR GENERAL

SALVADOR SANDOVAL PALAZUELOS
AZUELOS

BAJO PROTESTA DE DECIR VERDAD DECLARAMOS QUE LOS ESTADOS FINANCIEROS Y SUS NOTAS, SON RAZONABLEMENTE CORRECTOS Y SON RESPONSABILIDAD DEL EMISOR.

COMISIÓN ESTATAL DE MEJORA REGULATORIA
ESTADO DEL EJERCICIO DEL PRESUPUESTO 2013
AL 31 DE DICIEMBRE DE 2013
(CIFRAS EN PESOS)

CONCEPTO	PRESUPUESTO												
	PRESUPUESTO POR EJERCER NOVIEMBRE	PRESUPUESTO DE EGRESOS APROBADO DICIEMBRE	AMPLIACIONES / REDUCCIONES	PRESUPUESTO VIGENTE	COMPROMETIDO	PRESUPUESTO DISPONIBLE PARA COMPROMETER	DEVENGADO	COMPROMETIDO NO DEVENGADO	PRESUPUESTO SIN DEVENGAR	EJERCIDO	PAGADO	CUENTAS POR PAGAR (DEUDA)	PRESUPUESTO POR EJERCER
TOTAL	1,081,059.23	850,845.83	0.00	1,931,905.06	896,156.07	1,035,748.99	896,156.07	0.00	1,035,748.99	896,156.07	896,156.07	0.00	1,035,748.99
INTERESES BANCARIOS	0.00	279.49	0.00	279.49	0.00	279.49	0.00	0.00	279.49	0.00	0.00	0.00	279.49
TOTAL 1000, 2000, 3000 y 5000	1,081,059.23	850,566.34	0.00	1,931,625.57	896,156.07	1,035,469.50	896,156.07	0.00	1,035,469.50	896,156.07	896,156.07	0.00	1,035,469.50
1-0-0-0 REMUNERACIONES AL PERSONAL	73,257.83	802,725.93	-20,290.53	855,693.23	828,025.13	27,668.10	828,025.13	0.00	27,668.10	828,025.13	828,025.13	0.00	27,668.10
1-1-0-0 REMUNERACIONES AL PERSONAL DE CARACTER PERMANENTE	797.89	100,944.44	24,579.32	126,321.65	126,321.65	0.00	126,321.65	0.00	0.00	126,321.65	126,321.65	0.00	0.00
1-1-3-0 SUELDOS BASE AL PERSONAL PERMANENTE	797.89	100,944.44	24,579.32	126,321.65	126,321.65	0.00	126,321.65	0.00	0.00	126,321.65	126,321.65	0.00	0.00
1-1-3-1 Sueldos base al personal permanente	797.89	100,944.44	24,579.32	126,321.65	126,321.65	0.00	126,321.65	0.00	0.00	126,321.65	126,321.65	0.00	0.00
1-3-0-0 REMUNERACIONES ADICIONALES Y ESPECIALES	6,022.09	645,626.22	-27,625.04	624,023.27	622,670.79	1,352.48	622,670.79	0.00	1,352.48	622,670.79	622,670.79	0.00	1,352.48
1-3-2-0 PRIMAS DE VACACIONES, DOMINICAL Y GRATIFICACION DE FIN DE AÑO	4,197.71	504,068.18	-25,702.97	482,562.92	481,383.53	1,179.39	481,383.53	0.00	1,179.39	481,383.53	481,383.53	0.00	1,179.39
1-3-2-1 Prima de vacaciones	0.00	20,162.46	718.23	20,880.69	20,880.69	0.00	20,880.69	0.00	0.00	20,880.69	20,880.69	0.00	0.00
1-3-2-3 Gratificación de fin de año	4,197.71	483,905.72	-26,421.20	461,682.23	460,502.84	1,179.39	460,502.84	0.00	1,179.39	460,502.84	460,502.84	0.00	1,179.39
1-3-4-0 COMPENSACIONES	1,824.38	141,558.04	-1,922.07	141,460.35	141,287.26	173.09	141,287.26	0.00	173.09	141,287.26	141,287.26	0.00	173.09
1-3-4-1 Otras compensaciones	1,824.38	141,558.04	-1,922.07	141,460.35	141,287.26	173.09	141,287.26	0.00	173.09	141,287.26	141,287.26	0.00	173.09
1-4-0-0 SEGURIDAD SOCIAL	66,437.85	55,792.89	-17,244.81	104,985.93	78,670.31	26,315.62	78,670.31	0.00	26,315.62	78,670.31	78,670.31	0.00	26,315.62
1-4-1-0 APORTACIONES DE SEGURIDAD SOCIAL	51,115.34	43,357.52	-17,244.81	77,228.05	70,530.21	6,697.84	70,530.21	0.00	6,697.84	70,530.21	70,530.21	0.00	6,697.84
1-4-1-1 Cuotas al IMSS	51,115.34	43,357.52	-17,244.81	77,228.05	70,530.21	6,697.84	70,530.21	0.00	6,697.84	70,530.21	70,530.21	0.00	6,697.84
1-4-2-0 APORTACIONES A FONDOS DE VIVIENDA	5,096.74	9,026.78	0.00	14,123.52	8,140.10	5,983.42	8,140.10	0.00	5,983.42	8,140.10	8,140.10	0.00	5,983.42
1-4-2-2 ICTSGEM	5,096.74	9,026.78	0.00	14,123.52	8,140.10	5,983.42	8,140.10	0.00	5,983.42	8,140.10	8,140.10	0.00	5,983.42
1-4-4-0 APORTACIONES PARA SEGUROS	10,225.77	3,408.59	0.00	13,634.36	0.00	13,634.36	0.00	0.00	13,634.36	0.00	0.00	0.00	13,634.36
1-4-4-1 Aportaciones para Seguros de vida	10,225.77	3,408.59	0.00	13,634.36	0.00	13,634.36	0.00	0.00	13,634.36	0.00	0.00	0.00	13,634.36
1-4-4-2 Aportaciones Gastos Médicos Mayores	0.00	0.00	0.00	0.00	0.00	0.00	0.00	0.00	0.00	0.00	0.00	0.00	0.00
1-5-0-0 OTRAS PRESTACIONES SOCIALES Y ECONOMICAS	0.00	362.38	0.00	362.38	362.38	0.00	362.38	0.00	0.00	362.38	362.38	0.00	0.00
1-5-9-0 OTRAS PRESTACIONES SOCIALES Y ECONOMICAS	0.00	362.38	0.00	362.38	362.38	0.00	362.38	0.00	0.00	362.38	362.38	0.00	0.00
1-5-9-7 Bonificación Fiscal / Subsidio para el Empleo	0.00	362.38	0.00	362.38	362.38	0.00	362.38	0.00	0.00	362.38	362.38	0.00	0.00
2-0-0-0 MATERIALES Y SUMINISTROS	0.00	19,641.56	24,511.06	44,152.62	44,152.62	0.00	44,152.62	0.00	0.00	44,152.62	44,152.62	0.00	0.00
2-1-0-0 MATERIALES DE ADMINISTRACION, EMISION DE DOCUMENTOS Y ARTICULOS OFICIALES	0.00	9,813.70	14,658.21	24,471.91	24,471.91	0.00	24,471.91	0.00	0.00	24,471.91	24,471.91	0.00	0.00
2-1-1-0 MATERIALES DE ADMINISTRACION, EMISION DE DOCUMENTOS Y ARTICULOS OFICIALES	0.00	2,509.05	11,234.60	13,743.65	13,743.65	0.00	13,743.65	0.00	0.00	13,743.65	13,743.65	0.00	0.00
2-1-1-1 Materiales, útiles y equipos menores de oficina	0.00	2,509.05	11,234.60	13,743.65	13,743.65	0.00	13,743.65	0.00	0.00	13,743.65	13,743.65	0.00	0.00
2-1-2-0 MATERIALES Y UTILES DE IMPRESIÓN Y REPRODUCCIÓN	0.00	0.00	0.00	0.00	0.00	0.00	0.00	0.00	0.00	0.00	0.00	0.00	0.00
2-1-2-1 Materiales y útiles de impresión y reproducción	0.00	0.00	0.00	0.00	0.00	0.00	0.00	0.00	0.00	0.00	0.00	0.00	0.00
2-1-3-0 MATERIAL ESTADÍSTICO Y GEOGRÁFICO	0.00	0.00	0.00	0.00	0.00	0.00	0.00	0.00	0.00	0.00	0.00	0.00	0.00
2-1-3-1 Material estadístico y geográfico	0.00	0.00	0.00	0.00	0.00	0.00	0.00	0.00	0.00	0.00	0.00	0.00	0.00
2-1-4-0 MATERIALES, ÚTILES Y EQUIPOS MENORES DE TECNOLOGÍAS DE LA INFORMACIÓN Y COMUNICACIONES	0.00	6,238.08	3,017.88	9,255.96	9,255.96	0.00	9,255.96	0.00	0.00	9,255.96	9,255.96	0.00	0.00
2-1-4-1 Materiales, útiles y equipos menores de tecnologías de la información y comunicaciones	0.00	6,238.08	3,017.88	9,255.96	9,255.96	0.00	9,255.96	0.00	0.00	9,255.96	9,255.96	0.00	0.00
2-1-5-0 MATERIAL IMPRESO E INFORMACIÓN DIGITAL	0.00	0.00	1,067.20	1,067.20	1,067.20	0.00	1,067.20	0.00	0.00	1,067.20	1,067.20	0.00	0.00
2-1-5-1 Material impreso e información digital	0.00	0.00	1,067.20	1,067.20	1,067.20	0.00	1,067.20	0.00	0.00	1,067.20	1,067.20	0.00	0.00
2-1-6-0 MATERIAL DE LIMPIEZA	0.00	1,066.57	-661.47	405.10	405.10	0.00	405.10	0.00	0.00	405.10	405.10	0.00	0.00
2-1-6-1 Material de limpieza	0.00	1,066.57	-661.47	405.10	405.10	0.00	405.10	0.00	0.00	405.10	405.10	0.00	0.00
2-2-0-0 ALIMENTOS Y UTENSILIOS	0.00	491.19	-133.19	358.00	358.00	0.00	358.00	0.00	0.00	358.00	358.00	0.00	0.00
2-2-1-0 PRODUCTOS ALIMENTICIOS PARA PERSONAS	0.00	491.19	-133.19	358.00	358.00	0.00	358.00	0.00	0.00	358.00	358.00	0.00	0.00
2-2-1-1 Productos alimenticios para personas	0.00	491.19	-133.19	358.00	358.00	0.00	358.00	0.00	0.00	358.00	358.00	0.00	0.00
2-4-0-0 MATERIALES Y ARTICULOS DE CONSTRUCCION Y DE REPARACION Y MANTENIMIENTO	0.00	0.00	0.00	0.00	0.00	0.00	0.00	0.00	0.00	0.00	0.00	0.00	0.00
2-4-6-0 MATERIAL ELÉCTRICO Y ELECTRÓNICO	0.00	0.00	0.00	0.00	0.00	0.00	0.00	0.00	0.00	0.00	0.00	0.00	0.00
2-4-6-1 Material eléctrico	0.00	0.00	0.00	0.00	0.00	0.00	0.00	0.00	0.00	0.00	0.00	0.00	0.00
2-6-0-0 COMBUSTIBLES, LUBRICANTES Y ADITIVOS	0.00	8,970.00	10,352.71	19,322.71	19,322.71	0.00	19,322.71	0.00	0.00	19,322.71	19,322.71	0.00	0.00
2-6-1-0 COMBUSTIBLES, LUBRICANTES Y ADITIVOS	0.00	8,970.00	10,352.71	19,322.71	19,322.71	0.00	19,322.71	0.00	0.00	19,322.71	19,322.71	0.00	0.00
2-6-1-1 Combustibles	0.00	8,850.00	10,472.71	19,322.71	19,322.71	0.00	19,322.71	0.00	0.00	19,322.71	19,322.71	0.00	0.00
2-6-1-2 Lubricantes y aditivos	0.00	120.00	-120.00	0.00	0.00	0.00	0.00	0.00	0.00	0.00	0.00	0.00	0.00

COMISIÓN ESTATAL DE MEJORA REGULATORIA
ESTADO DEL EJERCICIO DEL PRESUPUESTO 2013
AL 31 DE DICIEMBRE DE 2013
(CIFRAS EN PESOS)

	CONCEPTO	PRESUPUESTO											
		PRESUPUESTO POR EJERCER NOVIEMBRE	PRESUPUESTO DE EGRESOS APROBADO DICIEMBRE	AMPLIACIONES / REDUCCIONES	PRESUPUESTO VIGENTE	COMPROMETIDO	PRESUPUESTO DISPONIBLE PARA COMPROMETER	DEVENGADO	COMPROMETIDO NO DEVENGADO	PRESUPUESTO SIN DEVENGAR	EJERCIDO	PAGADO	CUENTAS POR PAGAR (DEUDA)
2-9-0-0	HERRAMIENTAS, REFACCIONES Y ACCESORIOS MENORES	0.00	366.67	-366.67	0.00	0.00	0.00	0.00	0.00	0.00	0.00	0.00	0.00
2-9-1-0	HERRAMIENTAS MENORES	0.00	0.00	0.00	0.00	0.00	0.00	0.00	0.00	0.00	0.00	0.00	0.00
2-9-1-1	Herramientas menores	0.00	0.00	0.00	0.00	0.00	0.00	0.00	0.00	0.00	0.00	0.00	0.00
2-9-2-0	REFACCIONES Y ACCESORIOS MENORES DE EDIFICIOS	0.00	166.67	-166.67	0.00	0.00	0.00	0.00	0.00	0.00	0.00	0.00	0.00
2-9-2-1	Refacciones y accesorios menores de edificios	0.00	166.67	-166.67	0.00	0.00	0.00	0.00	0.00	0.00	0.00	0.00	0.00
2-9-4-0	REFACCIONES Y ACCESORIOS MENORES DE EQUIPO DE COMPUTO Y TECNOLOGIAS DE LA INFORMACION	0.00	200.00	-200.00	0.00	0.00	0.00	0.00	0.00	0.00	0.00	0.00	0.00
2-9-4-1	Refacciones y accesorios menores de equipo de computo y tecnologías de la información	0.00	200.00	-200.00	0.00	0.00	0.00	0.00	0.00	0.00	0.00	0.00	0.00
2-9-6-0	REFACCIONES Y ACCESORIOS MENORES DE EQUIPO DE TRANSPORTE	0.00	0.00	0.00	0.00	0.00	0.00	0.00	0.00	0.00	0.00	0.00	0.00
2-9-6-1	Refacciones y accesorios	0.00	0.00	0.00	0.00	0.00	0.00	0.00	0.00	0.00	0.00	0.00	0.00
2-9-6-2	Llantas y cámaras	0.00	0.00	0.00	0.00	0.00	0.00	0.00	0.00	0.00	0.00	0.00	0.00
3-0-0-0	SERVICIOS GENERALES	0.00	28,198.85	-4,220.53	23,978.32	23,978.32	0.00	23,978.32	0.00	0.00	23,978.32	23,978.32	0.00
				92.53									
3-1-0-0	SERVICIOS BASICOS	0.00	12,781.17	-4,994.10	7,787.07	7,787.07	0.00	7,787.07	0.00	0.00	7,787.07	7,787.07	0.00
3-1-1-0	ENERGIA ELECTRICA	0.00	3,303.67	-3,303.67	0.00	0.00	0.00	0.00	0.00	0.00	0.00	0.00	0.00
3-1-1-1	Energía eléctrica	0.00	3,303.67	-3,303.67	0.00	0.00	0.00	0.00	0.00	0.00	0.00	0.00	0.00
3-1-3-0	AGUA	0.00	180.00	776.00	956.00	956.00	0.00	956.00	0.00	0.00	956.00	956.00	0.00
3-1-3-1	Agua	0.00	180.00	776.00	956.00	956.00	0.00	956.00	0.00	0.00	956.00	956.00	0.00
3-1-4-0	TELEFONIA TRADICIONAL	0.00	4,400.00	100.00	4,500.00	4,500.00	0.00	4,500.00	0.00	0.00	4,500.00	4,500.00	0.00
3-1-4-1	Telefonía tradicional	0.00	4,400.00	100.00	4,500.00	4,500.00	0.00	4,500.00	0.00	0.00	4,500.00	4,500.00	0.00
3-1-5-0	TELEFONIA CELULAR	0.00	4,830.00	-2,498.93	2,331.07	2,331.07	0.00	2,331.07	0.00	0.00	2,331.07	2,331.07	0.00
3-1-5-1	Telefonía celular	0.00	4,830.00	-2,498.93	2,331.07	2,331.07	0.00	2,331.07	0.00	0.00	2,331.07	2,331.07	0.00
3-1-7-0	SERVICIOS DE ACCESO DE INTERNET, REDES Y PROCESAMIENTO DE INFORMACION	0.00	0.00	0.00	0.00	0.00	0.00	0.00	0.00	0.00	0.00	0.00	0.00
3-1-7-1	Servicios de acceso de Internet, redes y procesamiento de información	0.00	0.00	0.00	0.00	0.00	0.00	0.00	0.00	0.00	0.00	0.00	0.00
3-1-8-0	SERVICIOS POSTAL Y TELEGRAFICO	0.00	67.50	-67.50	0.00	0.00	0.00	0.00	0.00	0.00	0.00	0.00	0.00
3-1-8-1	Servicio postal	0.00	67.50	-67.50	0.00	0.00	0.00	0.00	0.00	0.00	0.00	0.00	0.00
3-1-9-0	SERVICIOS INTEGRALES Y OTROS SERVICIOS	0.00	0.00	0.00	0.00	0.00	0.00	0.00	0.00	0.00	0.00	0.00	0.00
3-1-9-1	Servicios integrales y otros servicios	0.00	0.00	0.00	0.00	0.00	0.00	0.00	0.00	0.00	0.00	0.00	0.00
3-2-0-0	SERVICIOS DE ARRENDAMIENTO	0.00	5,164.00	3,365.24	8,529.24	8,529.24	0.00	8,529.24	0.00	0.00	8,529.24	8,529.24	0.00
3-2-2-0	ARRENDAMIENTO DE EDIFICIOS	0.00	0.00	0.00	0.00	0.00	0.00	0.00	0.00	0.00	0.00	0.00	0.00
3-2-2-1	Arrendamiento de edificios	0.00	0.00	0.00	0.00	0.00	0.00	0.00	0.00	0.00	0.00	0.00	0.00
3-2-3-0	ARRENDAMIENTO DE MOBILIARIOS Y EQUIPO DE ADMINISTRACION, EDUCACIONAL Y RECREATIVO	0.00	2,844.00	840.16	3,684.16	3,684.16	0.00	3,684.16	0.00	0.00	3,684.16	3,684.16	0.00
3-2-3-1	Arrendamiento de mobiliario y equipo de administración, educacional y recreativo	0.00	2,844.00	840.16	3,684.16	3,684.16	0.00	3,684.16	0.00	0.00	3,684.16	3,684.16	0.00
3-2-9-0	OTROS ARRENDAMIENTOS	0.00	2,320.00	2,525.08	4,845.08	4,845.08	0.00	4,845.08	0.00	0.00	4,845.08	4,845.08	0.00
3-2-9-1	Otros arrendamientos	0.00	2,320.00	2,525.08	4,845.08	4,845.08	0.00	4,845.08	0.00	0.00	4,845.08	4,845.08	0.00
3-3-0-0	SERVICIOS PROFESIONALES, CIENTIFICOS, TECNICOS Y OTROS SERVICIOS	0.00	950.00	50.00	1,000.00	1,000.00	0.00	1,000.00	0.00	0.00	1,000.00	1,000.00	0.00
3-3-1-0	SERVICIOS LEGALES, DE CONTABILIDAD, AUDITORIA Y RELACIONADOS	0.00	0.00	0.00	0.00	0.00	0.00	0.00	0.00	0.00	0.00	0.00	0.00
3-3-1-1	Servicios legales, de contabilidad, auditoría y relacionados	0.00	0.00	0.00	0.00	0.00	0.00	0.00	0.00	0.00	0.00	0.00	0.00
3-3-3-0	SERVICIOS DE CONSULTORIA ADMINISTRATIVA, PROCESOS, TECNICA Y EN TECNOLOGIAS DE LA INFORMACION	0.00	0.00	0.00	0.00	0.00	0.00	0.00	0.00	0.00	0.00	0.00	0.00
3-3-3-1	Servicios de consultoría administrativa, procesos, técnica y tecnologías de la información	0.00	0.00	0.00	0.00	0.00	0.00	0.00	0.00	0.00	0.00	0.00	0.00
3-3-4-0	SERVICIOS DE CAPACITACION	0.00	0.00	1,000.00	1,000.00	1,000.00	0.00	1,000.00	0.00	0.00	1,000.00	1,000.00	0.00
3-3-4-1	Servicios de capacitación	0.00	0.00	1,000.00	1,000.00	1,000.00	0.00	1,000.00	0.00	0.00	1,000.00	1,000.00	0.00
3-3-6-0	SERVICIOS DE APOYO ADMINISTRATIVO, FOTOCOPIADO E IMPRESIÓN	0.00	950.00	-950.00	0.00	0.00	0.00	0.00	0.00	0.00	0.00	0.00	0.00
3-3-6-1	Servicios de fotocopiado y preparación de documentos	0.00	50.00	-50.00	0.00	0.00	0.00	0.00	0.00	0.00	0.00	0.00	0.00
3-3-6-2	Servicios de apoyo administrativo	0.00	150.00	-150.00	0.00	0.00	0.00	0.00	0.00	0.00	0.00	0.00	0.00
3-3-6-4	Servicios de impresión y elaboración de materiales informativos	0.00	750.00	-750.00	0.00	0.00	0.00	0.00	0.00	0.00	0.00	0.00	0.00
3-3-8-0	SERVICIOS DE VIGILANCIA	0.00	0.00	0.00	0.00	0.00	0.00	0.00	0.00	0.00	0.00	0.00	0.00
3-3-8-1	Servicios de vigilancia	0.00	0.00	0.00	0.00	0.00	0.00	0.00	0.00	0.00	0.00	0.00	0.00
3-4-0-0	SERVICIOS FINANCIEROS, BANCARIOS Y COMERCIALES	0.00	375.00	1,048.15	1,423.15	1,423.15	0.00	1,423.15	0.00	0.00	1,423.15	1,423.15	0.00
3-4-1-0	SERVICIOS FINANCIEROS Y BANCARIOS	0.00	375.00	1,048.15	1,423.15	1,423.15	0.00	1,423.15	0.00	0.00	1,423.15	1,423.15	0.00
3-4-1-1	Servicios financieros y bancarios	0.00	375.00	1,048.15	1,423.15	1,423.15	0.00	1,423.15	0.00	0.00	1,423.15	1,423.15	0.00

COMISIÓN ESTATAL DE MEJORA REGULATORIA
ESTADO DEL EJERCICIO DEL PRESUPUESTO 2013
AL 31 DE DICIEMBRE DE 2013
(CIFRAS EN PESOS)

	CONCEPTO	PRESUPUESTO												
		PRESUPUESTO POR EJERCER NOVIEMBRE	PRESUPUESTO DE EGRESOS APROBADO DICIEMBRE	AMPLIACIONES / REDUCCIONES	PRESUPUESTO VIGENTE	COMPROMETIDO	PRESUPUESTO DISPONIBLE PARA COMPROMETER	DEVENGADO	COMPROMETIDO NO DEVENGADO	PRESUPUESTO SIN DEVENGAR	EJERCIDO	PAGADO	CUENTAS POR PAGAR (DEUDA)	PRESUPUESTO POR EJERCER
3-4-5-0	SEGURO DE BIENES PATRIMONIALES	0.00	0.00	0.00	0.00	0.00	0.00	0.00	0.00	0.00	0.00	0.00	0.00	0.00
3-4-5-1	Seguro de bienes patrimoniales	0.00	0.00	0.00	0.00	0.00	0.00	0.00	0.00	0.00	0.00	0.00	0.00	0.00
3-4-7-0	FLETES Y MANIOBRAS	0.00	0.00	0.00	0.00	0.00	0.00	0.00	0.00	0.00	0.00	0.00	0.00	0.00
3-4-7-1	Fletes y maniobras	0.00	0.00	0.00	0.00	0.00	0.00	0.00	0.00	0.00	0.00	0.00	0.00	0.00
3-5-0-0	SERVICIOS DE INSTALACION, REPARACION, MANTENIMIENTO Y CONSERVACION	0.00	2,000.00	682.96	2,682.96	2,682.96	0.00	2,682.96	0.00	0.00	2,682.96	2,682.96	0.00	0.00
3-5-3-0	INSTALACION, REPARACION Y MANTENIMIENTO DE EQUIPO DE CÓMPUTO Y TECNOLOGÍAS DE LA INFORMACION	0.00	0.00	0.00	0.00	0.00	0.00	0.00	0.00	0.00	0.00	0.00	0.00	0.00
3-5-3-1	Instalación, reparación y mantenimiento de equipo de computo y tecnologías de la información	0.00	0.00	0.00	0.00	0.00	0.00	0.00	0.00	0.00	0.00	0.00	0.00	0.00
3-5-5-0	REPARACION Y MANTENIMIENTO DE EQUIPO DE TRANSPORTE	0.00	2,000.00	682.96	2,682.96	2,682.96	0.00	2,682.96	0.00	0.00	2,682.96	2,682.96	0.00	0.00
3-5-5-1	Reparación y mantenimiento de equipo de transporte	0.00	2,000.00	682.96	2,682.96	2,682.96	0.00	2,682.96	0.00	0.00	2,682.96	2,682.96	0.00	0.00
3-5-9-0	SERVICIOS DE JARDINERIA Y FUMIGACION	0.00	0.00	0.00	0.00	0.00	0.00	0.00	0.00	0.00	0.00	0.00	0.00	0.00
3-5-9-1	Servicios de jardinería y fumigación	0.00	0.00	0.00	0.00	0.00	0.00	0.00	0.00	0.00	0.00	0.00	0.00	0.00
3-7-0-0	SERVICIOS DE TRASLADO Y VIATICOS	0.00	877.93	1,371.07	2,249.00	2,249.00	0.00	2,249.00	0.00	0.00	2,249.00	2,249.00	0.00	0.00
3-7-2-0	SERVICIOS DE TRASLADO Y VIATICOS	0.00	150.00	535.50	685.50	685.50	0.00	685.50	0.00	0.00	685.50	685.50	0.00	0.00
3-7-2-1	Pasajes terrestres	0.00	150.00	535.50	685.50	685.50	0.00	685.50	0.00	0.00	685.50	685.50	0.00	0.00
3-7-5-0	VIATICOS EN EL PAIS	0.00	727.93	835.57	1,563.50	1,563.50	0.00	1,563.50	0.00	0.00	1,563.50	1,563.50	0.00	0.00
3-7-5-1	Viáticos dentro del estado	0.00	727.93	-284.43	443.50	443.50	0.00	443.50	0.00	0.00	443.50	443.50	0.00	0.00
3-7-5-2	Viáticos fuera del estado	0.00	0.00	1,120.00	1,120.00	1,120.00	0.00	1,120.00	0.00	0.00	1,120.00	1,120.00	0.00	0.00
3-9-0-0	OTROS SERVICIOS GENERALES	0.00	6,050.75	-5,743.85	306.90	306.90	0.00	306.90	0.00	0.00	306.90	306.90	0.00	0.00
3-9-2-0	IMPUESTOS Y DERECHOS	0.00	0.00	306.90	306.90	306.90	0.00	306.90	0.00	0.00	306.90	306.90	0.00	0.00
3-9-2-1	Impuestos y derechos	0.00	0.00	306.90	306.90	306.90	0.00	306.90	0.00	0.00	306.90	306.90	0.00	0.00
3-9-8-0	OTROS IMPUESTOS ESTATALES	0.00	6,050.75	-6,050.75	0.00	0.00	0.00	0.00	0.00	0.00	0.00	0.00	0.00	0.00
3-9-8-1	Impuesto Sobre Nómina	0.00	6,050.75	-6,050.75	0.00	0.00	0.00	0.00	0.00	0.00	0.00	0.00	0.00	0.00
5-0-0-0	BIENES MUEBLES, INMUEBLES E INTANGIBLES	0.00	0.00	0.00	0.00	0.00	0.00	0.00	0.00	0.00	0.00	0.00	0.00	0.00
5-1-0-0	MOBILIARIO Y EQUIPO DE ADMINISTRACION	0.00	0.00	0.00	0.00	0.00	0.00	0.00	0.00	0.00	0.00	0.00	0.00	0.00
5-1-1-0	MUEBLES DE OFICINA Y ESTANTERIA	0.00	0.00	0.00	0.00	0.00	0.00	0.00	0.00	0.00	0.00	0.00	0.00	0.00
5-1-1-1	Muebles de oficina y estantería	0.00	0.00	0.00	0.00	0.00	0.00	0.00	0.00	0.00	0.00	0.00	0.00	0.00
5-1-5-0	EQUIPO DE COMPUTO Y DE TECNOLOGIA DE LA INFORMACION	0.00	0.00	0.00	0.00	0.00	0.00	0.00	0.00	0.00	0.00	0.00	0.00	0.00
5-1-5-1	Equipo de cómputo y de tecnología de la información	0.00	0.00	0.00	0.00	0.00	0.00	0.00	0.00	0.00	0.00	0.00	0.00	0.00
5-1-9-0	OTROS MOBILIARIOS Y EQUIPOS DE ADMINISTRACION	0.00	0.00	0.00	0.00	0.00	0.00	0.00	0.00	0.00	0.00	0.00	0.00	0.00
5-1-9-1	Otros mobiliarios y equipos de administración	0.00	0.00	0.00	0.00	0.00	0.00	0.00	0.00	0.00	0.00	0.00	0.00	0.00
6-0-0-0	INVERSIÓN PÚBLICA	1,007,801.40	0.00	0.00	1,007,801.40	0.00	1,007,801.40	0.00	0.00	1,007,801.40	0.00	0.00	0.00	1,007,801.40
6-2-0-0	OBRA PÚBLICA EN BIENES PROPIOS	1,007,801.40	0.00	0.00	1,007,801.40	0.00	1,007,801.40	0.00	0.00	1,007,801.40	0.00	0.00	0.00	1,007,801.40
6-2-2-0	EDIFICACIÓN NO HABITACIONAL	1,007,801.40	0.00	0.00	1,007,801.40	0.00	1,007,801.40	0.00	0.00	1,007,801.40	0.00	0.00	0.00	1,007,801.40
6-2-2-1	Mantenimiento y Rehabilitación de Edificaciones No Habitacionales	1,007,801.40	0.00	0.00	1,007,801.40	0.00	1,007,801.40	0.00	0.00	1,007,801.40	0.00	0.00	0.00	1,007,801.40

ELABORÓ

REVISÓ

AUTORIZÓ

C.P. CARMEN FLORES SÁNCHEZ
SUBDIRECTORA DE ADMINISTRACIÓN

C.P. ZENÓN DE JESÚS GUERRERO FIGUEROA
DIRECTOR DE ADMINISTRACIÓN Y REGISTRO

SALVADOR SANDOVAL PALAZUELOS
DIRECTOR GENERAL

BAJO PROTESTA DE DECIR VERDAD DECLARAMOS QUE LOS ESTADOS FINANCIEROS Y SUS NOTAS, SON RAZONABLEMENTE CORRECTOS Y SON RESPONSABILIDAD DEL EMISOR.

COMISIÓN ESTATAL DE MEJORA REGULATORIA
REGISTRO DE TRANSFERENCIAS PRESUPUESTALES 2013
DICIEMBRE

CLAVE	CONCEPTO	AMPLIACIÓN	REDUCCIÓN
1	REMUNERACIONES AL PERSONAL	24,579.32	
1	REMUNERACIONES AL PERSONAL DE CARACTER PERMANENTE	24,579.32	
3	SUELDOS BASE AL PERSONAL PERMANENTE	24,579.32	
1	Sueldos base al personal permanente	24,579.32	
1	REMUNERACIONES AL PERSONAL		24,579.32
3	REMUNERACIONES ADICIONALES Y ESPECIALES		24,579.32
2	PRIMAS DE VACACIONES, DOMINICAL Y GRATIFICACION DE FIN DE AÑO		24,579.32
3	Gratificación de fin de año		24,579.32
	SUMA	24,579.32	24,579.32
1	REMUNERACIONES AL PERSONAL	718.23	
3	REMUNERACIONES ADICIONALES Y ESPECIALES	718.23	
2	PRIMAS DE VACACIONES, DOMINICAL Y GRATIFICACION DE FIN DE AÑO	718.23	
1	Prima de vacaciones	718.23	
1	REMUNERACIONES AL PERSONAL		718.23
3	REMUNERACIONES ADICIONALES Y ESPECIALES		718.23
2	PRIMAS DE VACACIONES, DOMINICAL Y GRATIFICACION DE FIN DE AÑO		718.23
3	Gratificación de fin de año		718.23
	SUMA	718.23	718.23
2	MATERIALES Y SUMINISTROS	11,234.60	
1	MATERIALES DE ADMINISTRACION, EMISIÓN DE DOCUMENTOS Y ARTÍCULOS OFICIALES	11,234.60	
1	MATERIALES DE ADMINISTRACION, EMISIÓN DE DOCUMENTOS Y ARTÍCULOS OFICIALES	11,234.60	
1	Materiales, útiles y equipos menores de oficina	11,234.60	
1	REMUNERACIONES AL PERSONAL		6,772.10
4	SEGURIDAD SOCIAL		6,772.10
1	APORTACIONES DE SEGURIDAD SOCIAL		6,772.10
1	Cuotas al IMSS		6,772.10
3	SERVICIOS GENERALES		4,462.50
9	OTROS SERVICIOS GENERALES		4,462.50
8	OTROS IMPUESTOS ESTATALES		4,462.50
1	Impuesto Sobre Nómina		4,462.50
	SUMA	11,234.60	11,234.60

COMISIÓN ESTATAL DE MEJORA REGULATORIA
REGISTRO DE TRANSFERENCIAS PRESUPUESTALES 2013
DICIEMBRE

CLAVE	CONCEPTO	AMPLIACIÓN	REDUCCIÓN
2	MATERIALES Y SUMINISTROS	3,017.88	
1	MATERIALES DE ADMINISTRACION, EMISIÓN DE DOCUMENTOS Y ARTÍCULOS OFICIALES	3,017.88	
4	MATERIALES, ÚTILES Y EQUIPOS MENORES DE TECNOLOGÍAS DE LA INFORMACIÓN Y COMUNICACIONES	3,017.88	
1	Materiales, útiles y equipos menores de tecnologías de la información y comunicaciones	3,017.88	
2	MATERIALES Y SUMINISTROS		214.13
9	HERRAMIENTAS, REFACCIONES Y ACCESORIOS MENORES		214.13
2	REFACCIONES Y ACCESORIOS MENORES DE EDIFICIOS		14.13
1	Refacciones y accesorios menores de edificios		14.13
4	REFACCIONES Y ACCESORIOS MENORES DE EQUIPO DE COMPUTO Y TECNOLOGIAS DE LA INFORMACION		200.00
1	Refacciones y accesorios menores de equipo de computo y tecnologías de la información		200.00
3	SERVICIOS GENERALES		2,803.75
1	SERVICIOS BASICOS		1,465.20
1	ENERGIA ELECTRICA		355.87
1	Energía eléctrica		355.87
5	TELEFONIA CELULAR		1,041.83
1	Telefonía celular		1,041.83
8	SERVICIOS POSTAL Y TELEGRAFICO		67.50
1	Servicio postal		67.50
2	SERVICIOS DE ARRENDAMIENTO		1,338.55
9	OTROS ARRENDAMIENTOS		1,338.55
1	Otros arrendamientos		1,338.55
	SUMA	3,017.88	3,017.88

COMISIÓN ESTATAL DE MEJORA REGULATORIA
REGISTRO DE TRANSFERENCIAS PRESUPUESTALES 2013
DICIEMBRE

CLAVE	CONCEPTO	AMPLIACIÓN	REDUCCIÓN
2	MATERIALES Y SUMINISTROS	1,067.20	
1	MATERIALES DE ADMINISTRACION, EMISIÓN DE DOCUMENTOS Y ARTÍCULOS OFICIALES	1,067.20	
5	MATERIAL IMPRESO E INFORMACIÓN DIGITAL	1,067.20	
1	Material impreso e información digital	1,067.20	
2	MATERIALES Y SUMINISTROS		1,067.20
1	MATERIALES DE ADMINISTRACION, EMISIÓN DE DOCUMENTOS Y ARTÍCULOS OFICIALES		661.47
6	MATERIAL DE LIMPIEZA		661.47
1	Material de limpieza		661.47
2	ALIMENTOS Y UTENSILIOS		133.19
1	PRODUCTOS ALIMENTICIOS PARA PERSONAS		133.19
1	Productos alimenticios para personas		133.19
6	COMBUSTIBLES, LUBRICANTES Y ADITIVOS		120.00
1	COMBUSTIBLES, LUBRICANTES Y ADITIVOS		120.00
2	Lubricantes y aditivos		120.00
9	HERRAMIENTAS, REFACCIONES Y ACCESORIOS MENORES		152.54
2	REFACCIONES Y ACCESORIOS MENORES DE EDIFICIOS		152.54
1	Refacciones y accesorios menores de edificios		152.54
	SUMA	1,067.20	1,067.20
2	MATERIALES Y SUMINISTROS	10,472.71	
6	COMBUSTIBLES, LUBRICANTES Y ADITIVOS	10,472.71	
1	COMBUSTIBLES, LUBRICANTES Y ADITIVOS	10,472.71	
1	Combustibles	10,472.71	
1	REMUNERACIONES AL PERSONAL		10,472.71
4	SEGURIDAD SOCIAL		10,472.71
1	APORTACIONES DE SEGURIDAD SOCIAL		10,472.71
1	Cuotas al IMSS		10,472.71
	SUMA	10,472.71	10,472.71
3	SERVICIOS GENERALES	776.00	
1	SERVICIOS BASICOS	776.00	
3	AGUA	776.00	
1	Agua	776.00	
3	SERVICIOS GENERALES		776.00
1	SERVICIOS BASICOS		683.47
5	TELEFONIA CELULAR		683.47
1	Telefonía celular		683.47
9	OTROS SERVICIOS GENERALES		92.53
8	OTROS IMPUESTOS ESTATALES		92.53
1	Impuesto Sobre Nómina		92.53
	SUMA	776.00	776.00

COMISIÓN ESTATAL DE MEJORA REGULATORIA
REGISTRO DE TRANSFERENCIAS PRESUPUESTALES 2013
DICIEMBRE

CLAVE	CONCEPTO	AMPLIACIÓN	REDUCCIÓN
3	SERVICIOS GENERALES	100.00	
1	SERVICIOS BASICOS	100.00	
4	ENERGIA ELECTRICA	100.00	
1	Telefonía tradicional	100.00	
3	SERVICIOS GENERALES		100.00
9	OTROS SERVICIOS GENERALES		100.00
8	OTROS IMPUESTOS ESTATALES		100.00
1	Impuesto Sobre Nómina		100.00
	SUMA	100.00	100.00
3	SERVICIOS GENERALES	840.16	
2	SERVICIOS DE ARRENDAMIENTO	840.16	
3	ARRENDAMIENTO DE MOBILIARIOS Y EQUIPO DE ADMINISTRACION, EDUCACIONAL Y RECREATIVO	840.16	
1	Arrendamiento de mobiliario y equipo de administración, educacional y recreativo	840.16	
3	SERVICIOS GENERALES		840.16
2	SERVICIOS DE ARRENDAMIENTO		840.16
9	OTROS ARRENDAMIENTOS		840.16
1	Otros arrendamientos		840.16
	SUMA	840.16	840.16
3	SERVICIOS GENERALES	4,845.08	
2	SERVICIOS DE ARRENDAMIENTO	4,845.08	
9	OTROS ARRENDAMIENTOS	4,845.08	
1	Otros arrendamientos	4,845.08	
1	REMUNERACIONES AL PERSONAL		1,123.65
3	REMUNERACIONES ADICIONALES Y ESPECIALES		1,123.65
2	PRIMAS DE VACACIONES, DOMINICAL Y GRATIFICACION DE FIN DE AÑO		1,123.65
3	Gratificación de fin de año		1,123.65
3	SERVICIOS GENERALES		3,721.43
1	SERVICIOS BASICOS		3,721.43
1	ENERGIA ELECTRICA		2,947.80
1	Energía eléctrica		2,947.80
5	TELEFONIA CELULAR		773.63
1	Telefonía celular		773.63
	SUMA	4,845.08	4,845.08

COMISIÓN ESTATAL DE MEJORA REGULATORIA
REGISTRO DE TRANSFERENCIAS PRESUPUESTALES 2013
DICIEMBRE

CLAVE	CONCEPTO	AMPLIACIÓN	REDUCCIÓN
3	SERVICIOS GENERALES	1,000.00	
3	SERVICIOS PROFESIONALES, CIENTIFICOS, TECNICOS Y OTROS SERVICIOS	1,000.00	
4	SERVICIOS DE CAPACITACION	1,000.00	
1	Servicios de capacitación	1,000.00	
3	SERVICIOS GENERALES		1,000.00
2	SERVICIOS DE ARRENDAMIENTO		50.00
9	OTROS ARRENDAMIENTOS		50.00
1	Otros arrendamientos		50.00
3	SERVICIOS PROFESIONALES, CIENTIFICOS, TECNICOS Y OTROS SERVICIOS		950.00
6	SERVICIOS DE APOYO ADMINISTRATIVO, FOTOCOPIADO E IMPRESIÓN		950.00
1	Servicios de fotocopiado y preparación de documentos		50.00
2	Servicios de apoyo administrativo		150.00
4	Servicios de impresión y elaboración de materiales informativos		750.00
	SUMA	1,000.00	1,000.00
3	SERVICIOS GENERALES	1,048.15	
4	SERVICIOS FINANCIEROS, BANCARIOS Y COMERCIALES	1,048.15	
1	SERVICIOS FINANCIEROS Y BANCARIOS	1,048.15	
1	Servicios financieros y bancarios	1,048.15	
1	REMUNERACIONES AL PERSONAL		730.00
3	REMUNERACIONES ADICIONALES Y ESPECIALES		730.00
4	COMPENSACIONES		730.00
1	Otras compensaciones		730.00
3	SERVICIOS GENERALES		318.15
2	SERVICIOS DE ARRENDAMIENTO		91.29
9	OTROS ARRENDAMIENTOS		91.29
1	Otros arrendamientos		91.29
9	OTROS SERVICIOS GENERALES		226.86
8	OTROS IMPUESTOS ESTATALES		226.86
1	Impuesto Sobre Nómina		226.86
	SUMA	1,048.15	1,048.15

COMISIÓN ESTATAL DE MEJORA REGULATORIA
REGISTRO DE TRANSFERENCIAS PRESUPUESTALES 2013
DICIEMBRE

CLAVE	CONCEPTO	AMPLIACIÓN	REDUCCIÓN
3	SERVICIOS GENERALES	682.96	
5	SERVICIOS DE INSTALACION, REPARACION, MANTENIMIENTO Y CONSERVACION	682.96	
5	REPARACION Y MANTENIMIENTO DE EQUIPO DE TRANSPORTE	682.96	
1	Reparación y mantenimiento de equipo de transporte	682.96	
3	SERVICIOS GENERALES		682.96
9	OTROS SERVICIOS GENERALES		682.96
8	OTROS IMPUESTOS ESTATALES		682.96
1	Impuesto Sobre Nómina		682.96
	SUMA	682.96	682.96
3	SERVICIOS GENERALES	535.50	
7	SERVICIOS DE TRASLADO Y VIATICOS	535.50	
2	SERVICIOS DE TRASLADO Y VIATICOS	535.50	
1	Pasajes terrestres	535.50	
1	REMUNERACIONES AL PERSONAL		72.07
3	REMUNERACIONES ADICIONALES Y ESPECIALES		72.07
4	COMPENSACIONES		72.07
1	Otras compensaciones		72.07
3	SERVICIOS GENERALES		463.43
7	SERVICIOS DE TRASLADO Y VIATICOS		284.43
5	VIATICOS EN EL PAIS		284.43
1	Viáticos dentro del estado		284.43
9	OTROS SERVICIOS GENERALES		179.00
8	OTROS IMPUESTOS ESTATALES		179.00
1	Impuesto Sobre Nómina		179.00
	SUMA	535.50	535.50
3	SERVICIOS GENERALES	1,120.00	
7	SERVICIOS DE TRASLADO Y VIATICOS	1,120.00	
5	VIATICOS EN EL PAIS	1,120.00	
2	Viáticos fuera del estado	1,120.00	
1	REMUNERACIONES AL PERSONAL		1,120.00
3	REMUNERACIONES ADICIONALES Y ESPECIALES		1,120.00
4	COMPENSACIONES		1,120.00
1	Otras compensaciones		1,120.00
	SUMA	1,120.00	1,120.00

COMISIÓN ESTATAL DE MEJORA REGULATORIA
REGISTRO DE TRANSFERENCIAS PRESUPUESTALES 2013
DICIEMBRE

CLAVE	CONCEPTO	AMPLIACIÓN	REDUCCIÓN
3	SERVICIOS GENERALES	306.90	
9	OTROS SERVICIOS GENERALES	306.90	
2	IMPUESTOS Y DERECHOS	306.90	
1	Impuestos y derechos	306.90	
3	SERVICIOS GENERALES		306.90
9	OTROS SERVICIOS GENERALES		306.90
8	OTROS IMPUESTOS ESTATALES		306.90
1	Impuesto Sobre Nómina		306.90
	SUMA	306.90	306.90
	TOTAL TRANSFERENCIAS	62,344.69	62,344.69


SUBDIRECTORA DE ADMINISTRACIÓN

C.P. CARMEN FLORES SÁNCHEZ



DIRECTOR DE ADMINISTRACIÓN Y REGISTRO

C.P. ZENÓN DE JESÚS GUERRERO FIGUEROA



DIRECTOR GENERAL

SALVADOR SANDOVAL DALAZUELOS

