

ACTIVO

PASIVO

ACTIVO CIRCULANTE

EFFECTIVO Y EQUIVALENTES DE EFFECTIVO

Bancos 91,491.55

91,491.55

EFFECTIVO O EQUIVALENTES DE EFFECTIVO A RECIBIR

Cuentas por Cobrar a Corto Plazo -
Deudores Diversos 4,336.73
Contribuciones por recuperar 5,777.37

10,114.10

TOTAL DE ACTIVOS CIRCULANTES

\$ 101,605.65

ACTIVO NO CIRCULANTE

BIENES MUEBLES

Mobiliario y Equipo de Administración 912,054.38
Equipo de Transporte 408,970.00
Activos Intangibles 602,858.99

1,923,883.37

DEPREC, DETERIORO Y AMORT ACUM DE BIENES

Depreciación Acumulada de Bienes Muebles (82,041.67)

(82,041.67)

TOTAL DE ACTIVOS NO CIRCULANTES

\$ 1,841,841.70

TOTAL DE ACTIVOS

\$ 1,943,447.35

PASIVO CIRCULANTE

CUENTAS POR PAGAR A CORTO PLAZO

Retenciones y Contribuciones 37,707.04

37,707.04

TOTAL DE PASIVO

\$ 37,707.04

PATRIMONIO

PATRIMONIO CONTRIBUIDO

Bienes Muebles 838,298.97

PATRIMONIO GENERADO

Resultado del Ejercicio: desahorro (310,929.41)
Resultados de Ejercicios Anteriores 1,378,370.75

TOTAL PATRIMONIO

\$ 1,905,740.31

TOTAL DE PASIVO Y PATRIMONIO

\$ 1,943,447.35

ELABORÓ
SUBDIRECTORA DE ADMINISTRACIÓN

C.P. CARMEN FLORES SÁNCHEZ

REVISÓ
DIRECTOR DE ADMINISTRACIÓN Y REGISTRO

C.P. ZENÓN DE JESÚS GUERRERO FIGUEROA

AUTORIZÓ
DIRECTOR GENERAL

SALVADOR SANDOVAL DALAZUELOS

PALAZUELOS
RAL

CONCEPTO	PATRIMONIO CONTRIBUIDO	PATRIMONIO GENERADO DE EJERCICIOS ANTERIORES	PATRIMONIO GENERADO DEL EJERCICIO	AJUSTES POR CAMBIOS DE VALOR	TOTAL
PATRIMONIO NETO AL FINAL DEL EJERCICIO ANTERIOR	838,298.97	-			838,298.97
RECTIFICACIONES DE RESULTADOS DE EJERCICIOS ANTERIORES	-	-	-		-
1.- Cambios en Políticas Contables	-	-	-		-
PATRIMONIO NETO INICIAL AJUSTADO DEL EJERCICIO	838,298.97	-	-		838,298.97
VARIACIONES DEL PATRIMONIO NETO DEL EJERCICIO		1,378,370.75	(310,929.41)		1,067,441.34
1.- Resultado del Ejercicio: Ahorro		1,378,370.75	(310,929.41)		1,067,441.34
2.- Disminución del patrimonio (baja de activo)					-
PATRIMONIO NETO AL FINAL DEL EJERCICIO		1,378,370.75	(310,929.41)		1,905,740.31

ELABORÓ
SUBDIRECTORA DE ADMINISTRACIÓN

C.P. CARMEN FLORES SÁNCHEZ

REVISÓ
DIRECTOR DE ADMINISTRACIÓN Y REGISTRO

C.P. ZENÓN DE JESÚS GUERRERO FIGUEROA

AUTORIZÓ
DIRECTOR GENERAL

SALVADOR SANDOVAL DALAZUELOS

BAJO PROTESTA DE DECIR VERDAD DECLARAMOS QUE LOS ESTADOS FINANCIEROS Y SUS NOTAS, SON RAZONABLEMENTE CORRECTOS Y SON RESPONSABILIDAD DEL EMISOR.

INGRESOS

Transferencias, asignaciones, subsidios y otras ayudas	168,199.22	168,199.22
Transferencias internas y asignaciones al sector público	168,199.22	
Estatales	168,199.22	
 Otros Ingresos y Beneficios		4.22
Ingresos Financieros	4.22	
Otros Ingresos Financieros	4.22	
 Otros Ingresos		(1,868.96)
Otros Ingresos FIDECOMP	(1,868.96)	
TOTAL DE INGRESOS		\$ 166,334.48

GASTOS Y OTRAS PERDIDAS


Gastos de Funcionamiento		456,435.97
Servicios Personales	349,852.66	
Materiales y Suministros	9,075.75	
Servicios Generales	97,507.56	
Bienes Muebles, Inmuebles e Intangibles		
 Otros Gastos y Pérdidas Extraordinarias		20,827.92
Estimaciones, Depreciaciones, Deterioros, Obsolescencias, Amortiz y Provisiones	20,827.92	

TOTAL DE GASTOS Y OTRAS PÉRDIDAS **\$ 477,263.89**

DESAHORRO NETO DEL EJERCICIO **-\$ 310,929.41**

ELABORÓ
DIRECTORA DE ADMINISTRACIÓN

C.P. CARMEN FLORES SÁNCHEZ

REVISÓ
DIRECTOR DE ADMINISTRACIÓN Y REGISTRO

C.P. ZENÓN DE JESÚS GUERRERO FIGUEROA


AUTORIZÓ
DIRECTOR GENERAL

SALVADOR SANDOVAL BALZAUÉLES

FLUJOS DE EFECTIVO DE LAS ACTIVIDADES DE OPERACIÓN		
ORIGEN		\$ 166,334.48
TRANSF, ASIGNACIONES, SUBSIDIOS Y OTRAS AYUDAS		168,199.22
TRANSF INTERNAS Y ASIGNACIONES AL SECTOR PÚBLICO ESTATALES	168,199.22	
OTROS INGRESOS Y BENEFICIOS		4.22
INGRESOS FINANCIEROS		
OTROS INGRESOS FINANCIEROS	4.22	
OTROS INGRESOS		(1,868.96)
PROYECTO GESTION DOCUMENTAL	(1,868.96)	
APLICACIÓN		\$ 456,435.97
GASTOS DE FUNCIONAMIENTO		456,435.97
SERVICIOS PERSONALES	349,852.66	
MATERIALES Y SUMINISTROS	9,075.75	
SERVICIOS GENERALES	97,507.56	
FLUJOS NETOS DE EFECTIVO DE LAS ACTIVIDADES DE OPERACIÓN		-\$ 290,101.49
FLUJOS DE EFECTIVO DE LAS ACTIVIDADES DE INVERSIÓN		
ORIGEN		-
TRANSFERENCIAS INTERNAS Y ASIGNACIONES AL SECTOR PÚBLICO	-	
APLICACIÓN		4,896.00
BIENES INMUEBLES Y MUEBLES	4,896.00	
FLUJOS NETOS DE EFECTIVO DE LAS ACTIVIDADES DE INVERSIÓN		(4,896.00)
AUMENTOS DE ACTIVOS		1,300.20
DEUDORES DIVERSOS	1,336.73	
CONTRIBUCIONES POR RECUPERAR	(36.53)	
DISMINUCIÓN DE PASIVOS		13,694.60
SERVICIOS PERSONALES POR PAGAR		
PROVEEDORES POR PAGAR A CORTO PLAZO		
RETENCIONES Y CONTRIBUCIONES POR PAGAR A CORTO PLAZO	13,694.60	
OTRAS CUENTAS POR PAGAR A CORTO PLAZO		
AUMENTOS DE PATRIMONIO		
BAJA DE ACTIVOS		
FLUJOS NETOS DE AUMENTO DE ACTIVOS, PATRIMONIO Y DISMINUCIÓN DE PASIVOS		(14,994.80)
INCREMENTO NETO EN EL EFECTIVO Y EQUIVALENTES AL EFECTIVO		(309,992.29)
EFECTIVO Y EQUIVALENTES AL EFECTIVO AL INICIO DEL EJERCICIO		401,483.84
EFECTIVO Y EQUIVALENTES AL EFECTIVO AL FINAL DEL EJERCICIO		\$ 91,491.55

ELABORÓ
SUBDIRECTORA DE ADMINISTRACIÓN

C.P. CARMEN FLORES SÁNCHEZ

REVISÓ
DIRECTOR DE ADMINISTRACIÓN Y REGISTRO

C.P. ZENÓN DE JESÚS GUERRERO FIGUEROA


AUTORIZÓ
DIRECTOR GENERAL

SALVADOR SANDOVAL DALZUECOS

SALDO DEL ACTIVO NETO	SALDO INICIAL	CARGOS DEL PERIODO	ABONOS DEL PERIODO	SALDO FINAL	FLUJO DEL PERIODO
ACTIVO CIRCULANTE	410,297.74	261,544.51	570,236.60	101,605.65	290,823.13
Efectivo y Equivalentes	401,483.84	258,166.31	568,158.60	91,491.55	292,123.33
Efectivo	4,500.00	0.00	0.00	4,500.00	0.00
Fondo Fijo	4,500.00	0.00	0.00	4,500.00	0.00
Bancos	396,983.84	258,166.31	568,158.60	86,991.55	292,123.33
Banamex 107 8135928	210.12	0.00	0.00	210.12	0.00
Banco IXE 1476743-0	0.00	0.00	0.00	0.00	0.00
Bancomer 188277168 CEMER	226,798.29	232,367.85	433,308.49	25,857.65	200,940.64
Bancomer 188276986 RUPA	152,106.47	25,798.46	116,981.15	60,923.78	91,182.69
Bancomer 0190142166 GESTION DOCUMENTAL	17,868.96	0.00	17,868.96	0.00	17,868.96
Derechos a recibir Efectivo o Equivalent	8,813.90	3,378.20	2,078.00	10,114.10	-1,300.20
Deudores Diversos	3,000.00	2,762.73	1,426.00	4,336.73	-1,336.73
Salvador Sandoval Palazuelos	0.00	0.00	0.00	0.00	0.00
Zenón de Jesús Guerrero Figueroa	0.00	292.73	0.00	292.73	-292.73
Carmen Flores Sánchez	0.00	0.00	0.00	0.00	0.00
Darvin Rodríguez Weber	0.00	1,044.00	0.00	1,044.00	-1,044.00
Nancy Arroyo Bahena	0.00	0.00	0.00	0.00	0.00
Vettoretti Impresiones S.A.	0.00	0.00	0.00	0.00	0.00
Paulino Lugo Rabadán	3,000.00	0.00	0.00	3,000.00	0.00
Jonathan Fernando Ortiz	0.00	1,426.00	1,426.00	0.00	0.00
José Guillermo Álvarez Martínez	0.00	0.00	0.00	0.00	0.00
Contribuciones por Recuperar a Corto Plazo	5,813.90	615.47	652.00	5,777.37	36.53
Subsidio para el Empleo	5,813.90	615.47	652.00	5,777.37	36.53
ACTIVO NO CIRCULANTE	1,857,773.62	4,896.00	20,827.92	1,841,841.70	-4,896.00
Bienes Muebles	1,857,773.62	4,896.00	20,827.92	1,841,841.70	-4,896.00
Mobiliario y Equipo de Administración	907,158.38	4,896.00	0.00	912,054.38	-4,896.00
Mobiliario y Equipo de Administración	178,577.25	4,896.00	0.00	183,473.25	-4,896.00
Equipo de Cómputo y Tecnologías	728,581.13	0.00	0.00	728,581.13	0.00
Otros Mobiliarios y Equipos	408,970.00	0.00	0.00	408,970.00	0.00
Equipo de Transporte	408,970.00	0.00	0.00	408,970.00	0.00
Vehículos y Equipo de Transporte	408,970.00	0.00	0.00	408,970.00	0.00
Activos intangibles	602,858.99	0.00	0.00	602,858.99	0.00
Licencias	602,858.99	0.00	0.00	602,858.99	0.00
Depreciaciones, Deterioro	-61,213.75	0.00	11,756.35	-53,440.62	-7,773.13
Depreciación Acumulada de Equipo de Cómputo	-41,684.27	0.00	11,756.35	-53,440.62	11,661.64
Mobiliario y equipo de Administración	-	-	94.71	-687.66	11,661.64
Equipo de cómputo y tecnologías de la	-	-	11661.64	-52,752.96	11,661.64
Amortización Acumulada de Activos	-	-	9071.57	-28,601.05	9,071.57
Amortización de licencias	-	-	9071.57	-28,601.05	9,071.57
TOTAL ACTIVO	2,268,071.36	266,440.51	591,064.52	1,943,447.35	285,927.13

ELABORÓ
SUBDIRECTORA DE ADMINISTRACIÓN

C.P. CARMEN FLORES SÁNCHEZ

REVISÓ
DIRECTOR DE ADMINISTRACIÓN Y REGISTRO

C.P. ZENÓN DE JESÚS GUERRERO FIGUEROA

AUTORIZÓ
DIRECTOR GENERAL


SALVADOR SANDOVAL PALAZUELOS

BAJO PROTESTA DE DECIR VERDAD DECLARAMOS QUE LOS ESTADOS FINANCIEROS Y SUS NOTAS, SON RAZONABLEMENTE CORRECTOS Y SON RESPONSABILIDAD DEL EMISOR.

COMISIÓN ESTATAL DE MEJORA REGULATORIA
ESTADO ANALÍTICO DE INGRESOS PRESUPUESTARIOS
AL 31 DE OCTUBRE DE 2012
(CIFRAS EN PESOS)

FUENTE DE INGRESO	ESTIMACIÓN MENSUAL	MODIFICADO	DEVENGADO	RECAUDADO	AVANCE DE RECAUDACIÓN /ESTIMACIÓN
PARTIC, APORT, TRANSF, ASIGN, SUBSID Y OTRAS AYUDAS	380,425.51	380,425.51	168,199.22	168,199.22	44.21%
TRANSF INTERNAS Y ASIGNACIONES AL SECTOR PÚBLICO	380,425.51	380,425.51	168,199.22	168,199.22	44.21%
ESTATALES	380,425.51	380,425.51	168,199.22	168,199.22	44.21%
ESTATALES AÑOS ANTERIORES	-	-		-	0.00%
OTROS INGRESOS Y BENEFICIOS	-	-	4.22	4.22	100.00%
OTROS INGRESOS FINANCIEROS			4.22	4.22	100.00%
OROS INGRESOS	-	-	-	-	100.00%
OTROS INGRESOS(FIDECOMP)					100.00%
TOTAL	380,425.51	380,425.51	168,203.44	168,203.44	44.21%


ELABORÓ
SUBDIRECTORA DE ADMINISTRACIÓN



C.P. CARMEN
SUBDIRECTORA I

C.P. CARMEN FLORES SÁNCHEZ

REVISÓ
DIRECTOR DE ADMINISTRACIÓN Y REGISTRO



C.P. ZENÓN DE JESÚS GUERRERO FIGUEROA

AUTORIZÓ
DIRECTOR GENERAL



SALVADOR SANDOVAL DALZUECOS

BAJO PROTESTA DE DECIR VERDAD DECLARAMOS QUE LOS ESTADOS FINANCIEROS Y SUS NOTAS, SON RAZONABLEMENTE CORRECTOS Y SON RESPONSABILIDAD DEL EMISOR.

	CONCEPTO	PRESUPUESTO												
		PRESUPUESTO POR EJERCER SEPTIEMBRE	PRESUPUESTO DE EGRESOS APROBADO OCTUBRE	AMPLIACIONES / REDUCCIONES	PRESUPUESTO VIGENTE	COMPROMETIDO	PRESUPUESTO DISPONIBLE PARA COMPROMETER	DEVENGADO	COMPROMETIDO NO DEVENGADO	PRESUPUESTO SIN DEVENGAR	EJERCIDO	PAGADO	CUENTAS POR PAGAR (DEUDA)	PRESUPUESTO POR EJERCER
	TOTAL 1000, 2000, 3000 y 5000	394,765.27	380,421.29	0.00	775,186.56	461,442.97	313,743.59	461,442.97	0.00	313,743.59	461,442.97	461,442.97	0.00	313,743.59
1-0-0-0	REMUNERACIONES AL PERSONAL	272,022.50	336,398.44	0.00	608,420.94	350,366.09	258,054.85	350,366.09	0.00	258,054.85	350,366.09	350,366.09	0.00	258,054.85
1-1-0-0	REMUNERACIONES AL PERSONAL DE CARACTER PERMANENTE	0.00	87,197.90	0.00	87,197.90	85,334.64	1,863.26	85,334.64	0.00	1,863.26	85,334.64	85,334.64	0.00	1,863.26
1-1-3-0	SUELDOS BASE AL PERSONAL PERMANENTE	0.00	87,197.90	0.00	87,197.90	85,334.64	1,863.26	85,334.64	0.00	1,863.26	85,334.64	85,334.64	0.00	1,863.26
1-1-3-1	Sueldos base al personal permanente	0.00	87,197.90	0.00	87,197.90	85,334.64	1,863.26	85,334.64	0.00	1,863.26	85,334.64	85,334.64	0.00	1,863.26
1-3-0-0	REMUNERACIONES ADICIONALES Y ESPECIALES	83,392.20	185,262.38	0.00	268,654.58	129,848.41	138,806.17	129,848.41	0.00	138,806.17	129,848.41	129,848.41	0.00	138,806.17
1-3-2-0	PRIMAS DE VACACIONES, DOMINICAL Y GRATIFICACION DE FIN DE AÑO	0.00	0.00	0.00	0.00	0.00	0.00	0.00	0.00	0.00	0.00	0.00	0.00	0.00
1-3-2-1	Prima de vacaciones	0.00	0.00	0.00	0.00	0.00	0.00	0.00	0.00	0.00	0.00	0.00	0.00	0.00
1-3-2-3	Gratificación de fin de año	0.00	0.00	0.00	0.00	0.00	0.00	0.00	0.00	0.00	0.00	0.00	0.00	0.00
1-3-4-0	COMPENSACIONES	83,392.20	185,262.38	0.00	268,654.58	129,848.41	138,806.17	129,848.41	0.00	138,806.17	129,848.41	129,848.41	0.00	138,806.17
1-3-4-1	Otras compensaciones	83,392.20	185,262.38	0.00	268,654.58	129,848.41	138,806.17	129,848.41	0.00	138,806.17	129,848.41	129,848.41	0.00	138,806.17
1-4-0-0	SEGURIDAD SOCIAL	187,709.65	63,424.78	0.00	251,134.43	134,669.66	116,464.77	134,669.66	0.00	116,464.77	134,669.66	134,669.66	0.00	116,464.77
1-4-1-0	APORTACIONES DE SEGURIDAD SOCIAL	167,301.99	48,490.40	0.00	215,792.39	124,606.68	91,185.71	124,606.68	0.00	91,185.71	124,606.68	124,606.68	0.00	91,185.71
1-4-1-1	Cuotas al IMSS	167,301.99	48,490.40	0.00	215,792.39	124,606.68	91,185.71	124,606.68	0.00	91,185.71	124,606.68	124,606.68	0.00	91,185.71
1-4-2-0	APORTACIONES A FONDOS DE VIVIENDA	11,811.89	10,816.66	0.00	22,628.55	10,062.98	12,565.57	10,062.98	0.00	12,565.57	10,062.98	10,062.98	0.00	12,565.57
1-4-2-2	ICTSGEM	11,811.89	10,816.66	0.00	22,628.55	10,062.98	12,565.57	10,062.98	0.00	12,565.57	10,062.98	10,062.98	0.00	12,565.57
1-4-4-0	APORTACIONES PARA SEGUROS	8,595.77	4,117.72	0.00	12,713.49	0.00	12,713.49	0.00	0.00	12,713.49	0.00	0.00	0.00	12,713.49
1-4-4-1	Aportaciones para Seguros de vida	8,595.77	4,117.72	0.00	12,713.49	0.00	12,713.49	0.00	0.00	12,713.49	0.00	0.00	0.00	12,713.49
1-4-4-2	Aportaciones Gastos Médicos Mayores	0.00	0.00	0.00	0.00	0.00	0.00	0.00	0.00	0.00	0.00	0.00	0.00	0.00
1-5-0-0	OTRAS PRESTACIONES SOCIALES Y ECONOMICAS	920.65	513.38	0.00	1,434.03	513.38	920.65	513.38	0.00	920.65	513.38	513.38	0.00	920.65
1-5-9-0	OTRAS PRESTACIONES SOCIALES Y ECONOMICAS	920.65	513.38	0.00	1,434.03	513.38	920.65	513.38	0.00	920.65	513.38	513.38	0.00	920.65
1-5-9-7	Bonificación Fiscal / Subsidio para el Empleo	920.65	513.38	0.00	1,434.03	513.38	920.65	513.38	0.00	920.65	513.38	513.38	0.00	920.65
2-0-0-0	MATERIALES Y SUMINISTROS	8,154.47	14,487.85	-786.63	21,855.69	8,673.32	13,182.37	8,673.32	0.00	13,182.37	8,673.32	8,673.32	0.00	13,182.37
2-1-0-0	MATERIALES DE ADMINISTRACION, EMISIÓN DE DOCUMENTOS Y ARTÍCULOS OFICIALES	4,208.96	6,558.50	0.00	10,767.46	7,012.32	3,755.14	7,012.32	0.00	3,755.14	7,012.32	7,012.32	0.00	3,755.14
2-1-1-0	MATERIALES DE ADMINISTRACION, EMISIÓN DE DOCUMENTOS Y ARTÍCULOS OFICIALES	3,191.37	2,924.21	0.00	6,115.58	5,707.48	408.10	5,707.48	0.00	408.10	5,707.48	5,707.48	0.00	408.10
2-1-1-1	Materiales, útiles y equipos menores de oficina	3,191.37	2,924.21	0.00	6,115.58	5,707.48	408.10	5,707.48	0.00	408.10	5,707.48	5,707.48	0.00	408.10
2-1-2-0	MATERIALES Y ÚTILES DE IMPRESIÓN Y REPRODUCCIÓN	0.00	0.00	0.00	0.00	0.00	0.00	0.00	0.00	0.00	0.00	0.00	0.00	0.00
2-1-2-1	Materiales y útiles de impresión y reproducción	0.00	0.00	0.00	0.00	0.00	0.00	0.00	0.00	0.00	0.00	0.00	0.00	0.00
2-1-4-0	MATERIALES, ÚTILES Y EQUIPOS MENORES DE TECNOLOGÍAS DE LA INFORMACIÓN Y COMUNICACIONES	0.00	2,664.68	0.00	2,664.68	0.00	2,664.68	0.00	0.00	2,664.68	0.00	0.00	0.00	2,664.68
2-1-4-1	Materiales, útiles y equipos menores de tecnologías de la información y comunicaciones	0.00	2,664.68	0.00	2,664.68	0.00	2,664.68	0.00	0.00	2,664.68	0.00	0.00	0.00	2,664.68
2-1-5-0	MATERIAL IMPRESO E INFORMACIÓN DIGITAL	270.71	0.00	0.00	270.71	0.00	270.71	0.00	0.00	270.71	0.00	0.00	0.00	270.71
2-1-5-1	Material impreso e información digital	270.71	0.00	0.00	270.71	0.00	270.71	0.00	0.00	270.71	0.00	0.00	0.00	270.71
2-1-6-0	MATERIAL DE LIMPIEZA	746.88	969.61	0.00	1,716.49	1,304.84	411.65	1,304.84	0.00	411.65	1,304.84	1,304.84	0.00	411.65
2-1-6-1	Material de limpieza	746.88	969.61	0.00	1,716.49	1,304.84	411.65	1,304.84	0.00	411.65	1,304.84	1,304.84	0.00	411.65
2-2-0-0	ALIMENTOS Y UTENSILIOS	0.00	845.67	0.00	845.67	776.00	69.67	776.00	0.00	69.67	776.00	776.00	0.00	69.67
2-2-1-0	PRODUCTOS ALIMENTICIOS PARA PERSONAS	0.00	845.67	0.00	845.67	776.00	69.67	776.00	0.00	69.67	776.00	776.00	0.00	69.67
2-2-1-1	Productos alimenticios para personas	0.00	845.67	0.00	845.67	776.00	69.67	776.00	0.00	69.67	776.00	776.00	0.00	69.67
2-4-0-0	MATERIALES Y ARTICULOS DE CONSTRUCCION Y DE REPARACION Y MANTENIMIENTO	129.73	0.00	0.00	129.73	0.00	129.73	0.00	0.00	129.73	0.00	0.00	0.00	129.73
2-4-6-0	MATERIAL ELÉCTRICO Y ELECTRÓNICO	129.73	0.00	0.00	129.73	0.00	129.73	0.00	0.00	129.73	0.00	0.00	0.00	129.73
2-4-6-1	Material eléctrico	129.73	0.00	0.00	129.73	0.00	129.73	0.00	0.00	129.73	0.00	0.00	0.00	129.73
2-6-0-0	COMBUSTIBLES, LUBRICANTES Y ADITIVOS	93.03	6,717.01	0.00	6,810.04	0.00	6,810.04	0.00	0.00	6,810.04	0.00	0.00	0.00	6,810.04
2-6-1-0	COMBUSTIBLES, LUBRICANTES Y ADITIVOS	93.03	6,717.01	0.00	6,810.04	0.00	6,810.04	0.00	0.00	6,810.04	0.00	0.00	0.00	6,810.04
2-6-1-1	Combustibles	0.00	6,717.01	0.00	6,717.01	0.00	6,717.01	0.00	0.00	6,717.01	0.00	0.00	0.00	6,717.01
2-6-1-2	Lubricantes y aditivos	93.03	0.00	0.00	93.03	0.00	93.03	0.00	0.00	93.03	0.00	0.00	0.00	93.03
2-7-0-0	VESTUARIO, BLANCOS, PRENDAS DE PROTECCION Y ARTICULOS DEPORTIVOS	786.63	0.00	-786.63	0.00	0.00	0.00	0.00	0.00	0.00	0.00	0.00	0.00	0.00

	CONCEPTO	PRESUPUESTO												
		PRESUPUESTO POR EJERCER SEPTIEMBRE	PRESUPUESTO DE EGRESOS APROBADO OCTUBRE	AMPLIACIONES / REDUCCIONES	PRESUPUESTO VIGENTE	COMPROMETIDO	PRESUPUESTO DISPONIBLE PARA COMPROMETER	DEVENGADO	COMPROMETIDO NO DEVENGADO	PRESUPUESTO SIN DEVENGAR	EJERCIDO	PAGADO	CUENTAS POR PAGAR (DEUDA)	PRESUPUESTO POR EJERCER
2-7-1-0	VESTUARIO Y UNIFORMES	786.63	0.00	-786.63	0.00	0.00	0.00	0.00	0.00	0.00	0.00	0.00	0.00	0.00
2-7-1-2	Uniformes	786.63	0.00	-786.63	0.00	0.00	0.00	0.00	0.00	0.00	0.00	0.00	0.00	0.00
2-9-0-0	HERRAMIENTAS, REFACCIONES Y ACCESORIOS MENORES	2,936.12	366.67	0.00	3,302.79	885.00	2,417.79	885.00	0.00	2,417.79	885.00	885.00	0.00	2,417.79
2-9-1-0	HERRAMIENTAS MENORES	0.00	100.00	0.00	100.00	55.00	45.00	55.00	0.00	45.00	55.00	55.00	0.00	45.00
2-9-1-1	Herramientas menores	0.00	100.00	0.00	100.00	55.00	45.00	55.00	0.00	45.00	55.00	55.00	0.00	45.00
2-9-2-0	REFACCIONES Y ACCESORIOS MENORES DE EDIFICIOS	816.35	0.00	0.00	816.35	0.00	816.35	0.00	0.00	816.35	0.00	0.00	0.00	816.35
2-9-2-1	Refacciones y accesorios menores de edificios	816.35	0.00	0.00	816.35	0.00	816.35	0.00	0.00	816.35	0.00	0.00	0.00	816.35
2-9-4-0	REFACCIONES Y ACCESORIOS MENORES DE EQUIPO DE COMPUTO Y TECNOLOGIAS DE LA INFORMACION	435.01	100.00	0.00	535.01	0.00	535.01	0.00	0.00	535.01	0.00	0.00	0.00	535.01
2-9-4-1	Refacciones y accesorios menores de equipo de computo y tecnologías de la información	435.01	100.00	0.00	535.01	0.00	535.01	0.00	0.00	535.01	0.00	0.00	0.00	535.01
2-9-6-0	REFACCIONES Y ACCESORIOS MENORES DE EQUIPO DE TRANSPORTE	1,684.76	166.67	0.00	1,851.43	830.00	1,021.43	830.00	0.00	1,021.43	830.00	830.00	0.00	1,021.43
2-9-6-1	Refacciones y accesorios	1,560.10	166.67	0.00	1,726.77	830.00	896.77	830.00	0.00	896.77	830.00	830.00	0.00	896.77
2-9-6-2	Llantas y cámaras	124.66	0.00	0.00	124.66	0.00	124.66	0.00	0.00	124.66	0.00	0.00	0.00	124.66
3-0-0-0	SERVICIOS GENERALES	73,976.70	29,535.00	30,786.63	134,298.33	97,507.56	36,790.77	97,507.56	0.00	36,790.77	97,507.56	97,507.56	0.00	36,790.77
3-1-0-0	SERVICIOS BASICOS	2,554.00	11,739.00	17,602.84	31,895.84	18,133.41	13,762.43	18,133.41	0.00	13,762.43	18,133.41	18,133.41	0.00	13,762.43
3-1-1-0	ENERGIA ELECTRICA	0.00	2,000.00	0.00	2,000.00	0.00	2,000.00	0.00	0.00	2,000.00	0.00	0.00	0.00	2,000.00
3-1-1-1	Energía eléctrica	0.00	2,000.00	0.00	2,000.00	0.00	2,000.00	0.00	0.00	2,000.00	0.00	0.00	0.00	2,000.00
3-1-3-0	AGUA	1,404.00	639.00	0.00	2,043.00	373.00	1,670.00	373.00	0.00	1,670.00	373.00	373.00	0.00	1,670.00
3-1-3-1	Agua	1,404.00	639.00	0.00	2,043.00	373.00	1,670.00	373.00	0.00	1,670.00	373.00	373.00	0.00	1,670.00
3-1-4-0	TELEFONIA TRADICIONAL	745.00	4,500.00	2,164.00	7,409.00	7,409.00	0.00	7,409.00	0.00	0.00	7,409.00	7,409.00	0.00	0.00
3-1-4-1	Telefonía tradicional	745.00	4,500.00	2,164.00	7,409.00	7,409.00	0.00	7,409.00	0.00	0.00	7,409.00	7,409.00	0.00	0.00
3-1-5-0	TELEFONIA CELULAR	0.00	4,600.00	739.44	5,339.44	5,339.44	0.00	5,339.44	0.00	0.00	5,339.44	5,339.44	0.00	0.00
3-1-5-1	Telefonía celular	0.00	4,600.00	739.44	5,339.44	5,339.44	0.00	5,339.44	0.00	0.00	5,339.44	5,339.44	0.00	0.00
3-1-7-0	SERVICIOS DE ACCESO DE INTERNET, REDES Y PROCESAMIENTO DE INFORMACION	0.00	0.00	15,104.40	15,104.40	5,011.97	10,092.43	5,011.97	0.00	10,092.43	5,011.97	5,011.97	0.00	10,092.43
3-1-7-1	Servicios de acceso de Internet, redes y procesamiento de información	0.00	0.00	15,104.40	15,104.40	5,011.97	10,092.43	5,011.97	0.00	10,092.43	5,011.97	5,011.97	0.00	10,092.43
3-1-8-0	SERVICIOS POSTAL Y TELEGRAFICO	405.00	0.00	-405.00	0.00	0.00	0.00	0.00	0.00	0.00	0.00	0.00	0.00	0.00
3-1-8-1	Servicio postal	405.00	0.00	-405.00	0.00	0.00	0.00	0.00	0.00	0.00	0.00	0.00	0.00	0.00
3-2-0-0	SERVICIOS DE ARRENDAMIENTO	35,570.14	2,834.44	-34,794.00	3,610.58	3,604.27	6.31	3,604.27	0.00	6.31	3,604.27	3,604.27	0.00	6.31
3-2-3-0	ARRENDAMIENTO DE MOBILIARIOS Y EQUIPO DE ADMINISTRACION, EDUCACIONAL Y RECREATIVO	776.14	2,834.44	0.00	3,610.58	3,604.27	6.31	3,604.27	0.00	6.31	3,604.27	3,604.27	0.00	6.31
3-2-3-1	Arrendamiento de mobiliario y equipo de administración, educacional y recreativo	776.14	2,834.44	0.00	3,610.58	3,604.27	6.31	3,604.27	0.00	6.31	3,604.27	3,604.27	0.00	6.31
3-2-9-0	OTROS ARRENDAMIENTOS	34,794.00	0.00	-34,794.00	0.00	0.00	0.00	0.00	0.00	0.00	0.00	0.00	0.00	0.00
3-2-9-1	Otros arrendamientos	34,794.00	0.00	-34,794.00	0.00	0.00	0.00	0.00	0.00	0.00	0.00	0.00	0.00	0.00
3-3-0-0	SERVICIOS PROFESIONALES, CIENTIFICOS, TECNICOS Y OTROS SERVICIOS	6,502.05	0.00	10,946.73	17,448.78	16,000.00	1,448.78	16,000.00	0.00	1,448.78	16,000.00	16,000.00	0.00	1,448.78
3-3-1-0	SERVICIOS LEGALES, DE CONTABILIDAD, AUDITORIA Y RELACIONADOS	117.00	0.00	-117.00	0.00	0.00	0.00	0.00	0.00	0.00	0.00	0.00	0.00	0.00
3-3-1-1	Servicios legales, de contabilidad, auditoría y relacionados	117.00	0.00	-117.00	0.00	0.00	0.00	0.00	0.00	0.00	0.00	0.00	0.00	0.00
3-3-3-0	SERVICIOS DE CONSULTORIA ADMINISTRATIVA, PROCESOS, TECNICA Y EN TECNOLOGIAS DE LA INFORMACION	4,936.27	0.00	11,063.73	16,000.00	16,000.00	0.00	16,000.00	0.00	0.00	16,000.00	16,000.00	0.00	0.00
3-3-3-1	Servicios de consultoría administrativa, procesos, técnica y tecnologías de la información	4,936.27	0.00	11,063.73	16,000.00	16,000.00	0.00	16,000.00	0.00	0.00	16,000.00	16,000.00	0.00	0.00
3-3-6-0	SERVICIOS DE APOYO ADMINISTRATIVO, FOTOCOPIADO E IMPRESIÓN	1,448.78	0.00	0.00	1,448.78	0.00	1,448.78	0.00	0.00	1,448.78	0.00	0.00	0.00	1,448.78
3-3-6-1	Servicios de fotocopiado y preparación de documentos	450.00	0.00	0.00	450.00	0.00	450.00	0.00	0.00	450.00	0.00	0.00	0.00	450.00
3-3-6-2	Servicios de apoyo administrativo	546.00	0.00	0.00	546.00	0.00	546.00	0.00	0.00	546.00	0.00	0.00	0.00	546.00
3-3-6-4	Servicios de impresión y elaboración de materiales informativos	452.78	0.00	0.00	452.78	0.00	452.78	0.00	0.00	452.78	0.00	0.00	0.00	452.78
3-4-0-0	SERVICIOS FINANCIEROS, BANCARIOS Y COMERCIALES	5,406.31	3,343.37	0.00	8,749.68	3,324.54	5,425.14	3,324.54	0.00	5,425.14	3,324.54	3,324.54	0.00	5,425.14
3-4-1-0	SERVICIOS FINANCIEROS Y BANCARIOS	0.00	1,000.00	0.00	1,000.00	997.60	2.40	997.60	0.00	2.40	997.60	997.60	0.00	2.40
3-4-1-1	Servicios financieros y bancarios	0.00	1,000.00	0.00	1,000.00	997.60	2.40	997.60	0.00	2.40	997.60	997.60	0.00	2.40
3-4-5-0	SEGURO DE BIENES PATRIMONIALES	5,406.31	2,343.37	0.00	7,749.68	2,326.94	5,422.74	2,326.94	0.00	5,422.74	2,326.94	2,326.94	0.00	5,422.74
3-4-5-1	Seguro de bienes patrimoniales	5,406.31	2,343.37	0.00	7,749.68	2,326.94	5,422.74	2,326.94	0.00	5,422.74	2,326.94	2,326.94	0.00	5,422.74

	CONCEPTO	PRESUPUESTO												
		PRESUPUESTO POR EJERCER SEPTIEMBRE	PRESUPUESTO DE EGRESOS APROBADO OCTUBRE	AMPLIACIONES / REDUCCIONES	PRESUPUESTO VIGENTE	COMPROMETIDO	PRESUPUESTO DISPONIBLE PARA COMPROMETER	DEVENGADO	COMPROMETIDO NO DEVENGADO	PRESUPUESTO SIN DEVENGAR	EJERCIDO	PAGADO	CUENTAS POR PAGAR (DEUDA)	PRESUPUESTO POR EJERCER
3-5-0-0	SERVICIOS DE INSTALACION, REPARACION, MANTENIMIENTO Y CONSERVACION	2,742.06	2,733.77	0.00	5,475.83	5,019.32	456.51	5,019.32	0.00	456.51	5,019.32	5,019.32	0.00	456.51
3-5-5-0	REPARACION Y MANTENIMIENTO DE EQUIPO DE TRANSPORTE	2,326.38	2,733.77	0.00	5,060.15	5,019.32	40.83	5,019.32	0.00	40.83	5,019.32	5,019.32	0.00	40.83
3-5-5-1	Reparación y mantenimiento de equipo de transporte	2,326.38	2,733.77	0.00	5,060.15	5,019.32	40.83	5,019.32	0.00	40.83	5,019.32	5,019.32	0.00	40.83
3-5-9-0	SERVICIOS DE JARDINERIA Y FUMIGACION	415.68	0.00	0.00	415.68	0.00	415.68	0.00	0.00	415.68	0.00	0.00	0.00	415.68
3-5-9-1	Servicios de jardinería y fumigación	415.68	0.00	0.00	415.68	0.00	415.68	0.00	0.00	415.68	0.00	0.00	0.00	415.68
3-6-0-0	SERVICIOS DE COMUNICACIÓN SOCIAL Y PUBLICIDAD	10,094.13	0.00	38,625.87	48,720.00	48,720.00	0.00	48,720.00	0.00	0.00	48,720.00	48,720.00	0.00	0.00
3-6-1-0	DIFUSIÓN POR RADIO, TELEVISIÓN Y OTROS MEDIOS DE MENSAJE SOBRE PROGRAMAS Y ACTIVIDADES GUBERNAMENTALES	10,094.13	0.00	38,625.87	48,720.00	48,720.00	0.00	48,720.00	0.00	0.00	48,720.00	48,720.00	0.00	0.00
3-6-1-1	Difusión por radio, televisión y otros medios de mensajes sobre programas y actividades gubernamentales	10,094.13	0.00	38,625.87	48,720.00	48,720.00	0.00	48,720.00	0.00	0.00	48,720.00	48,720.00	0.00	0.00
3-7-0-0	SERVICIOS DE TRASLADO Y VIATICOS	2,536.17	2,057.75	-1,594.81	2,999.11	2,706.02	293.09	2,706.02	0.00	293.09	2,706.02	2,706.02	0.00	293.09
3-7-2-0	SERVICIOS DE TRASLADO Y VIATICOS	150.50	157.75	0.00	308.25	265.00	43.25	265.00	0.00	43.25	265.00	265.00	0.00	43.25
3-7-2-1	Pasajes terrestres	150.50	157.75	0.00	308.25	265.00	43.25	265.00	0.00	43.25	265.00	265.00	0.00	43.25
3-7-5-0	VIATICOS EN EL PAIS	2,385.67	1,900.00	-1,594.81	2,690.86	2,441.02	249.84	2,441.02	0.00	249.84	2,441.02	2,441.02	0.00	249.84
3-7-5-1	Viáticos dentro del estado	2,385.67	0.00	-1,594.81	790.86	581.00	209.86	581.00	0.00	209.86	581.00	581.00	0.00	209.86
3-7-5-2	Viáticos fuera del estado	0.00	1,900.00	0.00	1,900.00	1,860.02	39.98	1,860.02	0.00	39.98	1,860.02	1,860.02	0.00	39.98
3-9-0-0	OTROS SERVICIOS GENERALES	8,571.84	6,826.67	0.00	15,398.51	0.00	15,398.51	0.00	0.00	15,398.51	0.00	0.00	0.00	15,398.51
3-9-2-0	IMPUESTOS Y DERECHOS	5,942.11	0.00	0.00	5,942.11	0.00	5,942.11	0.00	0.00	5,942.11	0.00	0.00	0.00	5,942.11
3-9-2-1	Impuestos y derechos	5,942.11	0.00	0.00	5,942.11	0.00	5,942.11	0.00	0.00	5,942.11	0.00	0.00	0.00	5,942.11
3-9-8-0	OTRO IMPUESTOS ESTATALES	2,629.73	6,826.67	0.00	9,456.40	0.00	9,456.40	0.00	0.00	9,456.40	0.00	0.00	0.00	9,456.40
3-9-8-1	Impuesto Sobre Nómina	2,629.73	6,826.67	0.00	9,456.40	0.00	9,456.40	0.00	0.00	9,456.40	0.00	0.00	0.00	9,456.40
5-0-0-0	BIENES MUEBLES, INMUEBLES E INTANGIBLES	40,611.60	0.00	-30,000.00	10,611.60	4,896.00	5,715.60	4,896.00	0.00	5,715.60	4,896.00	4,896.00	0.00	5,715.60
5-1-0-0	MOBILIARIO Y EQUIPO DE ADMINISTRACION	39,614.14	0.00	-30,000.00	9,614.14	4,896.00	4,718.14	4,896.00	0.00	4,718.14	4,896.00	4,896.00	0.00	4,718.14
5-1-1-0	MUEBLES DE OFICINA Y ESTANTERIA	8,936.71	0.00	0.00	8,936.71	4,896.00	4,040.71	4,896.00	0.00	4,040.71	4,896.00	4,896.00	0.00	4,040.71
5-1-1-1	Muebles de oficina y estantería	8,936.71	0.00	0.00	8,936.71	4,896.00	4,040.71	4,896.00	0.00	4,040.71	4,896.00	4,896.00	0.00	4,040.71
5-1-5-0	EQUIPO DE COMPUTO Y DE TECNOLOGIA DE LA INFORMACION	30,677.43	0.00	-30,000.00	677.43	0.00	677.43	0.00	0.00	677.43	0.00	0.00	0.00	677.43
5-1-5-1	Equipo de cómputo y de tecnología de la información	30,677.43	0.00	-30,000.00	677.43	0.00	677.43	0.00	0.00	677.43	0.00	0.00	0.00	677.43
5-9-0-0	ACTIVOS INTANGIBLES	997.46	0.00	0.00	997.46	0.00	997.46	0.00	0.00	997.46	0.00	0.00	0.00	997.46
5-9-7-0	LICENCIAS INFORMATICAS E INTELECTUALES	997.46	0.00	0.00	997.46	0.00	997.46	0.00	0.00	997.46	0.00	0.00	0.00	997.46
5-9-7-1	Licencias informáticas e intelectuales	997.46	0.00	0.00	997.46	0.00	997.46	0.00	0.00	997.46	0.00	0.00	0.00	997.46

ELABORÓ
C.P. CARMEN FLORES SÁNCHEZ
SUBDIRECTORA DE ADMINISTRACIÓN

ELABORÓ
SUBDIRECTORA DE ADMINISTRACIÓN
C.P. CARMEN FLORES SÁNCHEZ

REVISÓ
DIRECTOR DE ADMINISTRACIÓN Y REGISTRO
C.P. ZENÓN DE JESÚS GUERRERO FIGUEROA

AUTORIZÓ
DIRECTOR GENERAL
SALVADOR SANDOVAL PALAZUELOS

AUTORIZÓ
DIRECTOR GENERAL
SALVADOR SANDOVAL PALAZUELOS

BAJO PROTESTA DE DECIR VERDAD DECLARAMOS QUE LOS ESTADOS FINANCIEROS Y SUS NOTAS, SON RAZONABLEMENTE CORRECTOS Y SON RESPONSABILIDAD DEL EMISOR.

CLAVE	CONCEPTO	AMPLIACIÓN	REDUCCIÓN
3	SERVICIOS GENERALES	2,164.00	
1	SERVICIOS BASICOS	2,164.00	
4	TELEFONIA TRADICIONAL	2,164.00	
1	Telefonía tradicional	2,164.00	
2	MATERIALES Y SUMINISTROS		47.19
7	VESTUARIO, BLANCOS, PRENDAS DE PROTECCION Y ARTICULOS DEPORTIVOS		47.19
1	VESTUARIO Y UNIFORMES		47.19
2	Uniformes		47.19
3	SERVICIOS GENERALES		2,116.81
1	SERVICIOS BASICOS		405.00
8	SERVICIOS POSTAL Y TELEGRAFICO		405.00
1	Servicio postal		405.00
3	SERVICIOS PROFESIONALES, CIENTIFICOS, TECNICOS Y OTROS SERVICIOS		117.00
1	SERVICIOS LEGALES, DE CONTABILIDAD, AUDITORIA Y RELACIONADOS		117.00
1	Servicios legales, de contabilidad, auditoría y relacionados		117.00
7	SERVICIOS DE TRASLADO Y VIATICOS		1,594.81
5	VIATICOS EN EL PAIS		1,594.81
1	Viáticos dentro del estado		1,594.81
3	SERVICIOS GENERALES	739.44	
1	SERVICIOS BASICOS	739.44	
5	TELEFONIA CELULAR	739.44	
1	Telefonía celular	739.44	
2	MATERIALES Y SUMINISTROS		739.44
7	VESTUARIO, BLANCOS, PRENDAS DE PROTECCION Y ARTICULOS DEPORTIVOS		739.44
1	VESTUARIO Y UNIFORMES		739.44
2	Uniformes		739.44
3	SERVICIOS GENERALES	30,000.00	
6	SERVICIOS DE COMUNICACIÓN SOCIAL Y PUBLICIDAD	30,000.00	
1	DIFUSIÓN POR RADIO, TELEVISIÓN Y OTROS MEDIOS DE MENSAJE SOBRE PROGRAMAS Y ACTIVIDADES GUBERNAMENTALES	30,000.00	
1	Difusión por radio, televisión y otros medios de mensajes sobre programas y actividades gubernamentales	30,000.00	
5	BIENES MUEBLES, INMUEBLES E INTANGIBLES		30,000.00
1	MOBILIARIO Y EQUIPO DE ADMINISTRACION		30,000.00
5	EQUIPO DE COMPUTO Y DE TECNOLOGIA DE LA INFORMACION		30,000.00
1	Equipo de cómputo y de tecnología de la información		30,000.00

CLAVE	CONCEPTO	AMPLIACIÓN	REDUCCIÓN
3	SERVICIOS GENERALES	11,063.73	
3	SERVICIOS PROFESIONALES, CIENTIFICOS, TECNICOS Y OTROS SERVICIOS	11,063.73	
3	SERVICIOS DE CONSULTORIA ADMINISTRATIVA, PROCESOS, TECNICA Y EN TECNOLOGIAS DE LA INFORMACION	11,063.73	
1	Servicios de consultoría administrativa, procesos, técnica y tecnologías de la información	11,063.73	
3	SERVICIOS GENERALES		11,063.73
1	SERVICIOS BASICOS		11,063.73
7	SERVICIOS DE ACCESO DE INTERNET, REDES Y PROCESAMIENTO DE INFORMACION		11,063.73
1	Servicios de acceso de Internet, redes y procesamiento de información		11,063.73
3	SERVICIOS GENERALES	8,625.87	
6	SERVICIOS DE COMUNICACIÓN SOCIAL Y PUBLICIDAD	8,625.87	
1	DIFUSIÓN POR RADIO, TELEVISIÓN Y OTROS MEDIOS DE MENSAJE SOBRE PROGRAMAS Y ACTIVIDADES GUBERNAMENTALES	8,625.87	
1	Difusión por radio, televisión y otros medios de mensajes sobre programas y actividades gubernamentales	8,625.87	
3	SERVICIOS GENERALES		8,625.87
1	SERVICIOS BASICOS		8,625.87
7	SERVICIOS DE ACCESO DE INTERNET, REDES Y PROCESAMIENTO DE INFORMACION		8,625.87
1	Servicios de acceso de Internet, redes y procesamiento de información		8,625.87
TOTAL TRANSFERENCIAS		52,593.04	52,593.04

SUBDIRECTORA DE ADMINISTRACIÓN

C.P. CARMEN FLORES SÁNCHEZ

DIRECTOR DE ADMINISTRACIÓN Y REGISTRO

C.P. ZENÓN DE JESÚS GUERRERO FIGUEROA

DIRECTOR GENERAL

SALVADOR SANDOVAL BALAZUELOS

ACTIVO

PASIVO

ACTIVO CIRCULANTE

EFFECTIVO Y EQUIVALENTES DE EFFECTIVO		286,209.56
Bancos	286,209.56	
EFFECTIVO O EQUIVALENTES DE EFFECTIVO A RECIBIR		13,191.48
Depositos en Garantía	600.00	
Deudores Diversos	6,626.73	
Contribuciones por recuperar	5,964.75	
TOTAL DE ACTIVOS CIRCULANTES	\$	299,401.04

ACTIVO NO CIRCULANTE

BIENES MUEBLES		1,923,883.37
Mobiliario y Equipo de Administración	912,054.38	
Equipo de Transporte	408,970.00	
Activos Intangibles	602,858.99	
DEPREC, DETERIORO Y AMORT ACUM DE BIENES		(102,910.38)
Depreciación Acumulada de Bienes Muebles	(102,910.38)	
TOTAL DE ACTIVOS NO CIRCULANTES	\$	1,820,972.99

TOTAL DE ACTIVOS **\$ 2,120,374.03**

PASIVO CIRCULANTE

CUENTAS POR PAGAR A CORTO PLAZO		102,519.69
Retenciones y Contribuciones	101,919.69	
Otras Cuentas por Pagar a Corto Plazo	600.00	
TOTAL DE PASIVO	\$	102,519.69


PATRIMONIO

PATRIMONIO CONTRIBUIDO		
Bienes Muebles	838,298.97	
PATRIMONIO GENERADO		
Resultado del Ejercicio: ahorro	112,114.03	
Resultados de Ejercicios Anteriores	1,067,441.34	
TOTAL PATRIMONIO	\$	2,017,854.34

TOTAL DE PASIVO Y PATRIMONIO **\$ 2,120,374.03**

ELABORÓ
SUBDIRECTORA DE ADMINISTRACIÓN

C.P. CARMEN FLORES SÁNCHEZ

REVISÓ
DIRECTOR DE ADMINISTRACIÓN Y REGISTRO

C.P. ZENÓN DE JESÚS GUERRERO FIGUEROA

AUTORIZÓ
DIRECTOR GENERAL

SALVADOR SANDOVAL PALAZUELOS
PALAZUELOS
RAL

CONCEPTO	PATRIMONIO CONTRIBUIDO	PATRIMONIO GENERADO DE EJERCICIOS ANTERIORES	PATRIMONIO GENERADO DEL EJERCICIO	AJUSTES POR CAMBIOS DE VALOR	TOTAL
PATRIMONIO NETO AL FINAL DEL EJERCICIO ANTERIOR	838,298.97	-			838,298.97
RECTIFICACIONES DE RESULTADOS DE EJERCICIOS ANTERIORES	-	-	-		-
1.- Cambios en Políticas Contables	-	-	-		-
PATRIMONIO NETO INICIAL AJUSTADO DEL EJERCICIO	838,298.97	-	-		838,298.97
VARIACIONES DEL PATRIMONIO NETO DEL EJERCICIO		1,067,441.34	112,114.03		1,179,555.37
1.- Resultado del Ejercicio: Ahorro		1,067,441.34	112,114.03		1,179,555.37
2.- Disminución del patrimonio (baja de activo)					-
PATRIMONIO NETO AL FINAL DEL EJERCICIO		1,067,441.34	112,114.03		2,017,854.34

ELABORÓ
SUBDIRECTORA DE ADMINISTRACIÓN

C.P. CARMEN FLORES SÁNCHEZ

REVISÓ
DIRECTOR DE ADMINISTRACIÓN Y REGISTRO

C.P. ZENÓN DE JESÚS GUERRERO FIGUEROA

AUTORIZÓ
DIRECTOR GENERAL

SALVADOR SANDOVAL DALAZUELOS

BAJO PROTESTA DE DECIR VERDAD DECLARAMOS QUE LOS ESTADOS FINANCIEROS Y SUS NOTAS, SON RAZONABLEMENTE CORRECTOS Y SON RESPONSABILIDAD DEL EMISOR.

INGRESOS

Transferencias, asignaciones, subsidios y otras ayudas	526,088.97	526,088.97
Transferencias internas y asignaciones al sector público	526,088.97	
Estatales	526,088.97	
 Otros Ingresos y Beneficios		1.86
Ingresos Financieros	1.86	
Otros Ingresos Financieros	1.86	
 Otros Ingresos		-
Otros Ingresos FIDECOMP	-	

TOTAL DE INGRESOS **\$ 526,090.83**

GASTOS Y OTRAS PERDIDAS


Gastos de Funcionamiento		393,108.09
Servicios Personales	364,948.47	
Materiales y Suministros	10,489.18	
Servicios Generales	17,670.44	
Bienes Muebles, Inmuebles e Intangibles		
 Otros Gastos y Pérdidas Extraordinarias		20,868.71
Estimaciones, Depreciaciones, Deterioros, Obsolescencias, Amortiz y Provisiones	20,868.71	

TOTAL DE GASTOS Y OTRAS PÉRDIDAS **\$ 413,976.80**

DESAHORRO NETO DEL EJERCICIO **\$ 112,114.03**

ELABORÓ
DIRECTORA DE ADMINISTRACIÓN

C.P. CARMEN FLORES SÁNCHEZ

REVISÓ
DIRECTOR DE ADMINISTRACIÓN Y REGISTRO

C.P. ZENÓN DE JESÚS GUERRERO FIGUEROA


AUTORIZÓ
DIRECTOR GENERAL

SALVADOR SANDOVAL DALAZUELOS

FLUJOS DE EFECTIVO DE LAS ACTIVIDADES DE OPERACIÓN		
ORIGEN		\$ 526,090.83
TRANSF, ASIGNACIONES, SUBSIDIOS Y OTRAS AYUDAS		526,088.97
TRANSF INTERNAS Y ASIGNACIONES AL SECTOR PÚBLICO	526,088.97	
ESTATALES		
OTROS INGRESOS Y BENEFICIOS		1.86
INGRESOS FINANCIEROS		
OTROS INGRESOS FINANCIEROS	1.86	
OTROS INGRESOS		-
PROYECTO GESTION DOCUMENTAL		
APLICACIÓN		\$ 393,108.09
GASTOS DE FUNCIONAMIENTO		393,108.09
SERVICIOS PERSONALES	364,948.47	
MATERIALES Y SUMINISTROS	10,489.18	
SERVICIOS GENERALES	17,670.44	
FLUJOS NETOS DE EFECTIVO DE LAS ACTIVIDADES DE OPERACIÓN		\$ 132,982.74
FLUJOS DE EFECTIVO DE LAS ACTIVIDADES DE INVERSIÓN		
ORIGEN		-
TRANSFERENCIAS INTERNAS Y ASIGNACIONES AL SECTOR PÚBLICO	-	
APLICACIÓN		-
BIENES INMUEBLES Y MUEBLES		
FLUJOS NETOS DE EFECTIVO DE LAS ACTIVIDADES DE INVERSIÓN		-
AUMENTOS DE ACTIVOS		3,077.38
DEUDORES DIVERSOS	2,290.00	
CONTRIBUCIONES POR RECUPERAR	187.38	
DEPOSITOS EN GARANTIA	600.00	
DISMINUCIÓN DE PASIVOS		(64,812.65)
SERVICIOS PERSONALES POR PAGAR		
PROVEEDORES POR PAGAR A CORTO PLAZO		
RETENCIONES Y CONTRIBUCIONES POR PAGAR A CORTO PLAZO	(64,212.65)	
OTRAS CUENTAS POR PAGAR A CORTO PLAZO	(600.00)	
AUMENTOS DE PATRIMONIO		
BAJA DE ACTIVOS		
FLUJOS NETOS DE AUMENTO DE ACTIVOS, PATRIMONIO Y DISMINUCIÓN DE PASIVOS		61,735.27
INCREMENTO NETO EN EL EFECTIVO Y EQUIVALENTES AL EFECTIVO		194,718.01
EFECTIVO Y EQUIVALENTES AL EFECTIVO AL INICIO DEL EJERCICIO		91,491.55
EFECTIVO Y EQUIVALENTES AL EFECTIVO AL FINAL DEL EJERCICIO		\$ 286,209.56

ELABORÓ
SUBDIRECTORA DE ADMINISTRACIÓN

C.P. CARMEN FLORES SÁNCHEZ

REVISÓ
DIRECTOR DE ADMINISTRACIÓN Y REGISTRO

C.P. ZENÓN DE JESÚS GUERRERO FIGUEROA

AUTORIZÓ
DIRECTOR GENERAL

SALVADOR SÁNCHEZ SALAS

SALDO DEL ACTIVO NETO	SALDO INICIAL	CARGOS DEL PERIODO	ABONOS DEL PERIODO	SALDO FINAL	FLUJO DEL PERIODO
ACTIVO CIRCULANTE	101,605.65	556,910.98	359,115.59	299,401.04	-195,195.39
Efectivo y Equivalentes	91,491.55	552,463.60	357,745.59	286,209.56	-194,718.01
Efectivo	4,500.00	0.00	0.00	4,500.00	0.00
Fondo Fijo	4,500.00	0.00	0.00	4,500.00	0.00
Bancos	86,991.55	552,463.60	357,745.59	281,709.56	-194,718.01
Banamex 107 8135928	210.12	0.00	0.00	210.12	0.00
Banco IXE 1476743-0	0.00	0.00	0.00	0.00	0.00
Bancomer 188277168 CEMER	25,857.65	552,462.63	330,251.02	248,069.26	-222,211.61
Bancomer 188276986 RUPA	60,923.78	0.97	27,494.57	33,430.18	27,493.60
Bancomer 0190142166 GESTION DOCUMENTAL	0.00	0.00	0.00	0.00	0.00
Derechos a recibir Efectivo o Equivalent	10,114.10	4,447.38	1,370.00	13,191.48	-477.38
Deudores Diversos	4,336.73	3,334.00	1,044.00	6,626.73	-290.00
Salvador Sandoval Palazuelos	0.00	0.00	0.00	0.00	0.00
Zenón de Jesús Guerrero Figueroa	292.73	0.00	0.00	292.73	0.00
Carmen Flores Sánchez	0.00	2,000.00	0.00	2,000.00	0.00
Darvin Rodríguez Weber	1,044.00	1,334.00	1,044.00	1,334.00	-290.00
Nancy Arroyo Bahena	0.00	0.00	0.00	0.00	0.00
Vettorelli Impresiones S.A.	0.00	0.00	0.00	0.00	0.00
Paulino Lugo Rabadán	3,000.00	0.00	0.00	3,000.00	0.00
Jonathan Fernando Ortiz	0.00	0.00	0.00	0.00	0.00
José Guillermo Alvarez Martinez	0.00	0.00	0.00	0.00	0.00
Depositos en Garantía	0.00	600.00	0.00	600.00	-600.00
Nancy Arroyo Bahena	0.00	600.00	0.00	600.00	-600.00
Contribuciones por Recuperar a Corto Plazo	5,777.37	513.38	326.00	5,964.75	-187.38
Subsidio para el Empleo	5,777.37	513.38	326.00	5,964.75	-187.38
ACTIVO NO CIRCULANTE	1,841,841.70	0.00	20,868.71	1,820,972.99	0.00
Bienes Muebles	1,841,841.70	0.00	20,868.71	1,820,972.99	0.00
Mobiliario y Equipo de Administración	912,054.38	0.00	0.00	912,054.38	0.00
Mobiliario y Equipo de Administración	183,473.25	0.00	0.00	183,473.25	0.00
Equipo de Cómputo y Tecnologías	728,581.13	0.00	0.00	728,581.13	0.00
Otros Mobiliarios y Equipos	408,970.00	0.00	0.00	408,970.00	0.00
Equipo de Transporte	408,970.00	0.00	0.00	408,970.00	0.00
Vehículos y Equipo de Transporte	408,970.00	0.00	0.00	408,970.00	0.00
Activos intangibles	602,858.99	0.00	0.00	602,858.99	0.00
Licencias	602,858.99	0.00	0.00	602,858.99	0.00
Depreciaciones, Deterioro	-82,041.67	0.00	11,797.14	-65,237.76	-16,803.91
Depreciación Acumulada de Equipo de Cómputo	-53,440.62	0.00	11,797.14	-65,237.76	11,661.64
Mobiliario y equipo de Administración	-	-	135.50	-823.16	11,661.64
Equipo de cómputo y tecnologías de la	-	-	11,661.64	-64,414.60	11,661.64
Amortización Acumulada de Activos	-	-	9,071.57	-37,672.62	9,071.57
Amortización de licencias	-	-	9,071.57	-37,672.62	9,071.57
TOTAL ACTIVO	1,943,447.35	556,910.98	379,984.30	2,120,374.03	-195,195.39

ELABORÓ
SUBDIRECTORA DE ADMINISTRACIÓN

C. C.P. CARMEN FLORES SÁNCHEZ
S/L

REVISÓ
DIRECTOR DE ADMINISTRACIÓN Y REGISTRO

C.P. ZENÓN DE JESÚS GUERRERO FIGUEROA

AUTORIZÓ
DIRECTOR GENERAL

SALVADOR SANDOVAL PALAZUELOS

BAJO PROTESTA DE DECIR VERDAD DECLARAMOS QUE LOS ESTADOS FINANCIEROS Y SUS NOTAS, SON RAZONABLEMENTE CORRECTOS Y SON RESPONSABILIDAD DEL EMISOR.

COMISIÓN ESTATAL DE MEJORA REGULATORIA
ESTADO ANALÍTICO DE INGRESOS PRESUPUESTARIOS
AL 30 DE NOVIEMBRE DE 2012
(CIFRAS EN PESOS)


FUENTE DE INGRESO	ESTIMACIÓN MENSUAL	MODIFICADO	DEVENGADO	RECAUDADO	AVANCE DE RECAUDACIÓN /ESTIMACIÓN
PARTIC, APORT, TRANSF, ASIGN, SUBSID Y OTRAS AYUDAS	374,392.12	374,392.12	526,088.97	526,088.97	140.52%
TRANSF INTERNAS Y ASIGNACIONES AL SECTOR PÚBLICO	374,392.12	374,392.12	526,088.97	526,088.97	140.52%
ESTATALES	374,392.12	374,392.12	526,088.97	526,088.97	140.52%
ESTATALES AÑOS ANTERIORES	-	-		-	0.00%
OTROS INGRESOS Y BENEFICIOS	-	-	1.86	1.86	100.00%
OTROS INGRESOS FINANCIEROS			1.86	1.86	100.00%
OROS INGRESOS	-	-	-	-	100.00%
OTROS INGRESOS(FIDECOMP)					100.00%
TOTAL	374,392.12	374,392.12	526,090.83	526,090.83	140.52%

ELABORÓ
SUBDIRECTORA DE ADMINISTRACIÓN



C.P. CARMEN FLORES SÁNCHEZ

REVISÓ
DIRECTOR DE ADMINISTRACIÓN Y REGISTRO



C.P. ZENÓN DE JESÚS GUERRERO FIGUEROA

AUTORIZÓ
DIRECTOR GENERAL



SALVADOR SANDOVAL DALZUECOS

BAJO PROTESTA DE DECIR VERDAD DECLARAMOS QUE LOS ESTADOS FINANCIEROS Y SUS NOTAS, SON RAZONABLEMENTE CORRECTOS Y SON RESPONSABILIDAD DEL EMISOR.

	CONCEPTO	PRESUPUESTO												
		PRESUPUESTO POR EJERCER OCTUBRE	PRESUPUESTO DE EGRESOS APROBADO NOVIEMBRE	AMPLIACIONES / REDUCCIONES	PRESUPUESTO VIGENTE	COMPROMETIDO	PRESUPUESTO DISPONIBLE PARA COMPROMETER	DEVENGADO	COMPROMETIDO NO DEVENGADO	PRESUPUESTO SIN DEVENGAR	EJERCIDO	PAGADO	CUENTAS POR PAGAR (DEUDA)	PRESUPUESTO POR EJERCER
	TOTAL 1000, 2000, 3000 y 5000	313,743.59	374,390.26	0.00	688,133.85	391,515.00	296,618.85	391,515.00	0.00	296,618.85	391,515.00	391,515.00	0.00	296,618.85
1-0-0-0	REMUNERACIONES AL PERSONAL	258,054.85	336,398.44	0.00	594,453.29	363,355.38	231,097.91	363,355.38	0.00	231,097.91	363,355.38	363,355.38	0.00	231,097.91
1-1-0-0	REMUNERACIONES AL PERSONAL DE CARACTER PERMANENTE	1,863.26	207,197.90	0.00	209,061.16	190,033.45	19,027.71	190,033.45	0.00	19,027.71	190,033.45	190,033.45	0.00	19,027.71
1-1-3-0	SUELDOS BASE AL PERSONAL PERMANENTE	1,863.26	207,197.90	0.00	209,061.16	190,033.45	19,027.71	190,033.45	0.00	19,027.71	190,033.45	190,033.45	0.00	19,027.71
1-1-3-1	Sueldos base al personal permanente	1,863.26	207,197.90	0.00	209,061.16	190,033.45	19,027.71	190,033.45	0.00	19,027.71	190,033.45	190,033.45	0.00	19,027.71
1-3-0-0	REMUNERACIONES ADICIONALES Y ESPECIALES	138,806.17	65,262.38	0.00	204,068.55	172,708.67	31,359.88	172,708.67	0.00	31,359.88	172,708.67	172,708.67	0.00	31,359.88
1-3-2-0	PRIMAS DE VACACIONES, DOMINICAL Y GRATIFICACION DE FIN DE AÑO	0.00	26,000.00	0.00	26,000.00	25,328.77	671.23	25,328.77	0.00	671.23	25,328.77	25,328.77	0.00	671.23
1-3-2-1	Prima de vacaciones	0.00	1,000.00	0.00	1,000.00	561.64	438.36	561.64	0.00	438.36	561.64	561.64	0.00	438.36
1-3-2-3	Gratificación de fin de año	0.00	25,000.00	0.00	25,000.00	24,767.13	232.87	24,767.13	0.00	232.87	24,767.13	24,767.13	0.00	232.87
1-3-4-0	COMPENSACIONES	138,806.17	39,262.38	0.00	178,068.55	147,379.90	30,688.65	147,379.90	0.00	30,688.65	147,379.90	147,379.90	0.00	30,688.65
1-3-4-1	Otras compensaciones	138,806.17	39,262.38	0.00	178,068.55	147,379.90	30,688.65	147,379.90	0.00	30,688.65	147,379.90	147,379.90	0.00	30,688.65
1-4-0-0	SEGURIDAD SOCIAL	116,464.77	63,424.78	0.00	179,889.55	356.57	179,532.98	356.57	0.00	179,532.98	356.57	356.57	0.00	179,532.98
1-4-1-0	APORTACIONES DE SEGURIDAD SOCIAL	91,185.71	48,490.40	0.00	139,676.11	0.00	139,676.11	0.00	0.00	139,676.11	0.00	0.00	0.00	139,676.11
1-4-1-1	Cuotas al IMSS	91,185.71	48,490.40	0.00	139,676.11	0.00	139,676.11	0.00	0.00	139,676.11	0.00	0.00	0.00	139,676.11
1-4-2-0	APORTACIONES A FONDOS DE VIVIENDA	12,565.57	10,816.66	0.00	23,382.23	356.57	23,025.66	356.57	0.00	23,025.66	356.57	356.57	0.00	23,025.66
1-4-2-2	ICTSGEM	12,565.57	10,816.66	0.00	23,382.23	356.57	23,025.66	356.57	0.00	23,025.66	356.57	356.57	0.00	23,025.66
1-4-4-0	APORTACIONES PARA SEGUROS	12,713.49	4,117.72	0.00	16,831.21	0.00	16,831.21	0.00	0.00	16,831.21	0.00	0.00	0.00	16,831.21
1-4-4-1	Aportaciones para Seguros de vida	12,713.49	4,117.72	0.00	16,831.21	0.00	16,831.21	0.00	0.00	16,831.21	0.00	0.00	0.00	16,831.21
1-5-0-0	OTRAS PRESTACIONES SOCIALES Y ECONOMICAS	920.65	513.38	0.00	1,434.03	256.69	1,177.34	256.69	0.00	1,177.34	256.69	256.69	0.00	1,177.34
1-5-9-0	OTRAS PRESTACIONES SOCIALES Y ECONOMICAS	920.65	513.38	0.00	1,434.03	256.69	1,177.34	256.69	0.00	1,177.34	256.69	256.69	0.00	1,177.34
1-5-9-7	Bonificación Fiscal / Subsidio para el Empleo	920.65	513.38	0.00	1,434.03	256.69	1,177.34	256.69	0.00	1,177.34	256.69	256.69	0.00	1,177.34
2-0-0-0	MATERIALES Y SUMINISTROS	13,182.37	14,487.85	-6,385.93	21,284.29	10,489.18	10,795.11	10,489.18	0.00	10,795.11	10,489.18	10,489.18	0.00	10,795.11
2-1-0-0	MATERIALES DE ADMINISTRACION, EMISION DE DOCUMENTOS Y ARTICULOS OFICIALES	3,755.14	6,108.50	-1,270.71	8,592.93	5,005.28	3,587.65	5,005.28	0.00	3,587.65	5,005.28	5,005.28	0.00	3,587.65
2-1-1-0	MATERIALES DE ADMINISTRACION, EMISION DE DOCUMENTOS Y ARTICULOS OFICIALES	408.10	2,474.21	-1,000.00	1,882.31	694.80	1,187.51	694.80	0.00	1,187.51	694.80	694.80	0.00	1,187.51
2-1-1-1	Materiales, útiles y equipos menores de oficina	408.10	2,474.21	-1,000.00	1,882.31	694.80	1,187.51	694.80	0.00	1,187.51	694.80	694.80	0.00	1,187.51
2-1-2-0	MATERIALES Y UTILES DE IMPRESION Y REPRODUCCION	0.00	0.00	0.00	0.00	0.00	0.00	0.00	0.00	0.00	0.00	0.00	0.00	0.00
2-1-2-1	Materiales y útiles de impresión y reproducción	0.00	0.00	0.00	0.00	0.00	0.00	0.00	0.00	0.00	0.00	0.00	0.00	0.00
2-1-4-0	MATERIALES, UTILES Y EQUIPOS MENORES DE TECNOLOGIAS DE LA INFORMACION Y COMUNICACIONES	2,664.68	2,664.68	0.00	5,329.36	4,249.98	1,079.38	4,249.98	0.00	1,079.38	4,249.98	4,249.98	0.00	1,079.38
2-1-4-1	Materiales, útiles y equipos menores de tecnologías de la información y comunicaciones	2,664.68	2,664.68	0.00	5,329.36	4,249.98	1,079.38	4,249.98	0.00	1,079.38	4,249.98	4,249.98	0.00	1,079.38
2-1-5-0	MATERIAL IMPRESO E INFORMACION DIGITAL	270.71	0.00	-270.71	0.00	0.00	0.00	0.00	0.00	0.00	0.00	0.00	0.00	0.00
2-1-5-1	Material impreso e información digital	270.71	0.00	-270.71	0.00	0.00	0.00	0.00	0.00	0.00	0.00	0.00	0.00	0.00
2-1-6-0	MATERIAL DE LIMPIEZA	411.65	969.61	0.00	1,381.26	60.50	1,320.76	60.50	0.00	1,320.76	60.50	60.50	0.00	1,320.76
2-1-6-1	Material de limpieza	411.65	969.61	0.00	1,381.26	60.50	1,320.76	60.50	0.00	1,320.76	60.50	60.50	0.00	1,320.76
2-2-0-0	ALIMENTOS Y UTENSILIOS	69.67	845.67	0.00	915.34	692.00	223.34	692.00	0.00	223.34	692.00	692.00	0.00	223.34
2-2-1-0	PRODUCTOS ALIMENTICIOS PARA PERSONAS	69.67	845.67	0.00	915.34	692.00	223.34	692.00	0.00	223.34	692.00	692.00	0.00	223.34
2-2-1-1	Productos alimenticios para personas	69.67	845.67	0.00	915.34	692.00	223.34	692.00	0.00	223.34	692.00	692.00	0.00	223.34
2-4-0-0	MATERIALES Y ARTICULOS DE CONSTRUCCION Y DE REPARACION Y MANTENIMIENTO	129.73	0.00	-129.73	0.00	0.00	0.00	0.00	0.00	0.00	0.00	0.00	0.00	0.00
2-4-6-0	MATERIAL ELÉCTRICO Y ELECTRÓNICO	129.73	0.00	-129.73	0.00	0.00	0.00	0.00	0.00	0.00	0.00	0.00	0.00	0.00
2-4-6-1	Material eléctrico	129.73	0.00	-129.73	0.00	0.00	0.00	0.00	0.00	0.00	0.00	0.00	0.00	0.00
2-6-0-0	COMBUSTIBLES, LUBRICANTES Y ADITIVOS	6,810.04	6,717.01	-2,093.03	11,434.02	4,449.90	6,984.12	4,449.90	0.00	6,984.12	4,449.90	4,449.90	0.00	6,984.12
2-6-1-0	COMBUSTIBLES, LUBRICANTES Y ADITIVOS	6,810.04	6,717.01	-2,093.03	11,434.02	4,449.90	6,984.12	4,449.90	0.00	6,984.12	4,449.90	4,449.90	0.00	6,984.12
2-6-1-1	Combustibles	6,717.01	6,717.01	-2,000.00	11,434.02	4,449.90	6,984.12	4,449.90	0.00	6,984.12	4,449.90	4,449.90	0.00	6,984.12
2-6-1-2	Lubricantes y aditivos	93.03	0.00	-93.03	0.00	0.00	0.00	0.00	0.00	0.00	0.00	0.00	0.00	0.00
2-7-0-0	VESTUARIO, BLANCOS, PRENDAS DE PROTECCION Y ARTICULOS DEPORTIVOS	0.00	0.00	0.00	0.00	0.00	0.00	0.00	0.00	0.00	0.00	0.00	0.00	0.00
2-7-1-0	VESTUARIO Y UNIFORMES	0.00	0.00	0.00	0.00	0.00	0.00	0.00	0.00	0.00	0.00	0.00	0.00	0.00
2-7-1-2	Uniformes	0.00	0.00	0.00	0.00	0.00	0.00	0.00	0.00	0.00	0.00	0.00	0.00	0.00

	CONCEPTO	PRESUPUESTO												
		PRESUPUESTO POR EJERCER OCTUBRE	PRESUPUESTO DE EGRESOS APROBADO NOVIEMBRE	AMPLIACIONES / REDUCCIONES	PRESUPUESTO VIGENTE	COMPROMETIDO	PRESUPUESTO DISPONIBLE PARA COMPROMETER	DEVENGADO	COMPROMETIDO NO DEVENGADO	PRESUPUESTO SIN DEVENGAR	EJERCIDO	PAGADO	CUENTAS POR PAGAR (DEUDA)	PRESUPUESTO POR EJERCER
2-9-0-0	HERRAMIENTAS, REFACCIONES Y ACCESORIOS MENORES	2,417.79	816.67	-2,892.46	342.00	342.00	0.00	342.00	0.00	0.00	342.00	342.00	0.00	0.00
2-9-1-0	HERRAMIENTAS MENORES	45.00	766.67	-469.67	342.00	342.00	0.00	342.00	0.00	0.00	342.00	342.00	0.00	0.00
2-9-1-1	Herramientas menores	45.00	766.67	-469.67	342.00	342.00	0.00	342.00	0.00	0.00	342.00	342.00	0.00	0.00
2-9-2-0	REFACCIONES Y ACCESORIOS MENORES DE EDIFICIOS	816.35	0.00	-816.35	0.00	0.00	0.00	0.00	0.00	0.00	0.00	0.00	0.00	0.00
2-9-2-1	Refacciones y accesorios menores de edificios	816.35	0.00	-816.35	0.00	0.00	0.00	0.00	0.00	0.00	0.00	0.00	0.00	0.00
2-9-4-0	REFACCIONES Y ACCESORIOS MENORES DE EQUIPO DE COMPUTO Y TECNOLOGIAS DE LA INFORMACION	535.01	50.00	-585.01	0.00	0.00	0.00	0.00	0.00	0.00	0.00	0.00	0.00	0.00
2-9-4-1	Refacciones y accesorios menores de equipo de computo y tecnologías de la información	535.01	50.00	-585.01	0.00	0.00	0.00	0.00	0.00	0.00	0.00	0.00	0.00	0.00
2-9-6-0	REFACCIONES Y ACCESORIOS MENORES DE EQUIPO DE TRANSPORTE	1,021.43	0.00	-1,021.43	0.00	0.00	0.00	0.00	0.00	0.00	0.00	0.00	0.00	0.00
2-9-6-1	Refacciones y accesorios	896.77	0.00	-896.77	0.00	0.00	0.00	0.00	0.00	0.00	0.00	0.00	0.00	0.00
2-9-6-2	Llantas y cámaras	124.66	0.00	-124.66	0.00	0.00	0.00	0.00	0.00	0.00	0.00	0.00	0.00	0.00
3-0-0-0	SERVICIOS GENERALES	36,790.77	23,503.97	6,385.93	66,680.67	17,670.44	49,010.23	17,670.44	0.00	49,010.23	17,670.44	17,670.44	0.00	49,010.23
3-1-0-0	SERVICIOS BASICOS	13,762.43	8,739.00	0.00	22,501.43	981.00	21,520.43	981.00	0.00	21,520.43	981.00	981.00	0.00	21,520.43
3-1-1-0	ENERGIA ELECTRICA	2,000.00	2,000.00	0.00	4,000.00	0.00	4,000.00	0.00	0.00	4,000.00	0.00	0.00	0.00	4,000.00
3-1-1-1	Energía eléctrica	2,000.00	2,000.00	0.00	4,000.00	0.00	4,000.00	0.00	0.00	4,000.00	0.00	0.00	0.00	4,000.00
3-1-3-0	AGUA	1,670.00	639.00	0.00	2,309.00	0.00	2,309.00	0.00	0.00	2,309.00	0.00	0.00	0.00	2,309.00
3-1-3-1	Agua	1,670.00	639.00	0.00	2,309.00	0.00	2,309.00	0.00	0.00	2,309.00	0.00	0.00	0.00	2,309.00
3-1-4-0	TELEFONIA TRADICIONAL	0.00	3,000.00	0.00	3,000.00	981.00	2,019.00	981.00	0.00	2,019.00	981.00	981.00	0.00	2,019.00
3-1-4-1	Telefonía tradicional	0.00	3,000.00	0.00	3,000.00	981.00	2,019.00	981.00	0.00	2,019.00	981.00	981.00	0.00	2,019.00
3-1-5-0	TELEFONIA CELULAR	0.00	3,100.00	0.00	3,100.00	0.00	3,100.00	0.00	0.00	3,100.00	0.00	0.00	0.00	3,100.00
3-1-5-1	Telefonía celular	0.00	3,100.00	0.00	3,100.00	0.00	3,100.00	0.00	0.00	3,100.00	0.00	0.00	0.00	3,100.00
3-1-7-0	SERVICIOS DE ACCESO DE INTERNET, REDES Y PROCESAMIENTO DE INFORMACION	10,092.43	0.00	0.00	10,092.43	0.00	10,092.43	0.00	0.00	10,092.43	0.00	0.00	0.00	10,092.43
3-1-7-1	Servicios de acceso de Internet, redes y procesamiento de información	10,092.43	0.00	0.00	10,092.43	0.00	10,092.43	0.00	0.00	10,092.43	0.00	0.00	0.00	10,092.43
3-1-8-0	SERVICIOS POSTAL Y TELEGRAFICO	0.00	0.00	0.00	0.00	0.00	0.00	0.00	0.00	0.00	0.00	0.00	0.00	0.00
3-1-8-1	Servicio postal	0.00	0.00	0.00	0.00	0.00	0.00	0.00	0.00	0.00	0.00	0.00	0.00	0.00
3-2-0-0	SERVICIOS DE ARRENDAMIENTO	6.31	1,880.55	9,248.68	11,135.54	11,135.54	0.00	11,135.54	0.00	0.00	11,135.54	11,135.54	0.00	0.00
3-2-2-0	ARRENDAMIENTO DE EDIFICIOS	0.00	0.00	9,280.00	9,280.00	9,280.00	0.00	9,280.00	0.00	0.00	9,280.00	9,280.00	0.00	0.00
3-2-2-1	Arrendamiento de edificios	0.00	0.00	9,280.00	9,280.00	9,280.00	0.00	9,280.00	0.00	0.00	9,280.00	9,280.00	0.00	0.00
3-2-3-0	ARRENDAMIENTO DE MOBILIARIOS Y EQUIPO DE ADMINISTRACION, EDUCACIONAL Y RECREATIVO	6.31	1,880.55	-31.32	1,855.54	1,855.54	0.00	1,855.54	0.00	0.00	1,855.54	1,855.54	0.00	0.00
3-2-3-1	Arrendamiento de mobiliario y equipo de administración, educacional y recreativo	6.31	1,880.55	-31.32	1,855.54	1,855.54	0.00	1,855.54	0.00	0.00	1,855.54	1,855.54	0.00	0.00
3-2-9-0	OTROS ARRENDAMIENTOS	0.00	0.00	0.00	0.00	0.00	0.00	0.00	0.00	0.00	0.00	0.00	0.00	0.00
3-2-9-1	Otros arrendamientos	0.00	0.00	0.00	0.00	0.00	0.00	0.00	0.00	0.00	0.00	0.00	0.00	0.00
3-3-0-0	SERVICIOS PROFESIONALES, CIENTIFICOS, TECNICOS Y OTROS SERVICIOS	1,448.78	0.00	-1,448.78	0.00	0.00	0.00	0.00	0.00	0.00	0.00	0.00	0.00	0.00
3-3-1-0	SERVICIOS LEGALES, DE CONTABILIDAD, AUDITORIA Y RELACIONADOS	0.00	0.00	0.00	0.00	0.00	0.00	0.00	0.00	0.00	0.00	0.00	0.00	0.00
3-3-1-1	Servicios legales, de contabilidad, auditoría y relacionados	0.00	0.00	0.00	0.00	0.00	0.00	0.00	0.00	0.00	0.00	0.00	0.00	0.00
3-3-3-0	SERVICIOS DE CONSULTORIA ADMINISTRATIVA, PROCESOS, TECNICA Y EN TECNOLOGIAS DE LA INFORMACION	0.00	0.00	0.00	0.00	0.00	0.00	0.00	0.00	0.00	0.00	0.00	0.00	0.00
3-3-3-1	Servicios de consultoría administrativa, procesos, técnica y tecnologías de la información	0.00	0.00	0.00	0.00	0.00	0.00	0.00	0.00	0.00	0.00	0.00	0.00	0.00
3-3-6-0	SERVICIOS DE APOYO ADMINISTRATIVO, FOTOCOPIADO E IMPRESIÓN	1,448.78	0.00	-1,448.78	0.00	0.00	0.00	0.00	0.00	0.00	0.00	0.00	0.00	0.00
3-3-6-1	Servicios de fotocopiado y preparación de documentos	450.00	0.00	-450.00	0.00	0.00	0.00	0.00	0.00	0.00	0.00	0.00	0.00	0.00
3-3-6-2	Servicios de apoyo administrativo	546.00	0.00	-546.00	0.00	0.00	0.00	0.00	0.00	0.00	0.00	0.00	0.00	0.00
3-3-6-4	Servicios de impresión y elaboración de materiales informativos	452.78	0.00	-452.78	0.00	0.00	0.00	0.00	0.00	0.00	0.00	0.00	0.00	0.00
3-4-0-0	SERVICIOS FINANCIEROS, BANCARIOS Y COMERCIALES	5,425.14	1,300.00	0.00	6,725.14	1,204.00	5,521.14	1,204.00	0.00	5,521.14	1,204.00	1,204.00	0.00	5,521.14
3-4-1-0	SERVICIOS FINANCIEROS Y BANCARIOS	2.40	1,300.00	0.00	1,302.40	1,204.00	98.40	1,204.00	0.00	98.40	1,204.00	1,204.00	0.00	98.40
3-4-1-1	Servicios financieros y bancarios	2.40	1,300.00	0.00	1,302.40	1,204.00	98.40	1,204.00	0.00	98.40	1,204.00	1,204.00	0.00	98.40
3-4-5-0	SEGURO DE BIENES PATRIMONIALES	5,422.74	0.00	0.00	5,422.74	0.00	5,422.74	0.00	0.00	5,422.74	0.00	0.00	0.00	5,422.74
3-4-5-1	Seguro de bienes patrimoniales	5,422.74	0.00	0.00	5,422.74	0.00	5,422.74	0.00	0.00	5,422.74	0.00	0.00	0.00	5,422.74
3-5-0-0	SERVICIOS DE INSTALACION, REPARACION, MANTENIMIENTO Y CONSERVACION	456.51	3,800.00	-795.11	3,461.40	3,461.40	0.00	3,461.40	0.00	0.00	3,461.40	3,461.40	0.00	0.00

	CONCEPTO	PRESUPUESTO												
		PRESUPUESTO POR EJERCER OCTUBRE	PRESUPUESTO DE EGRESOS APROBADO NOVIEMBRE	AMPLIACIONES / REDUCCIONES	PRESUPUESTO VIGENTE	COMPROMETIDO	PRESUPUESTO DISPONIBLE PARA COMPROMETER	DEVENGADO	COMPROMETIDO NO DEVENGADO	PRESUPUESTO SIN DEVENGAR	EJERCIDO	PAGADO	CUENTAS POR PAGAR (DEUDA)	PRESUPUESTO POR EJERCER
3-5-3-0	INSTALACION, REPARACION Y MANTENIMIENTO DE EQUIPO DE CÓMPUTO Y TECNOLOGÍAS DE LA INFORMACION	0.00	150.00	0.00	150.00	150.00	0.00	150.00	0.00	0.00	150.00	150.00	0.00	0.00
3-5-3-1	Instalación, reparación y mantenimiento de equipo de computo y tecnologías de la información	0.00	150.00		150.00	150.00	0.00	150.00	0.00	0.00	150.00	150.00	0.00	0.00
3-5-5-0	REPARACION Y MANTENIMIENTO DE EQUIPO DE TRANSPORTE	40.83	3,650.00	-379.43	3,311.40	3,311.40	0.00	3,311.40	0.00	0.00	3,311.40	3,311.40	0.00	0.00
3-5-5-1	Reparación y mantenimiento de equipo de transporte	40.83	3,650.00	-379.43	3,311.40	3,311.40	0.00	3,311.40	0.00	0.00	3,311.40	3,311.40	0.00	0.00
3-5-9-0	SERVICIOS DE JARDINERIA Y FUMIGACION	415.68	0.00	-415.68	0.00	0.00	0.00	0.00	0.00	0.00	0.00	0.00	0.00	0.00
3-5-9-1	Servicios de jardinería y fumigación	415.68	0.00	-415.68	0.00	0.00	0.00	0.00	0.00	0.00	0.00	0.00	0.00	0.00
3-6-0-0	SERVICIOS DE COMUNICACIÓN SOCIAL Y PUBLICIDAD	0.00	0.00	0.00	0.00	0.00	0.00	0.00	0.00	0.00	0.00	0.00	0.00	0.00
3-6-1-0	DIFUSIÓN POR RADIO, TELEVISIÓN Y OTROS MEDIOS DE MENSAJE SOBRE PROGRAMAS Y ACTIVIDADES GUBERNAMENTALES	0.00	0.00	0.00	0.00	0.00	0.00	0.00	0.00	0.00	0.00	0.00	0.00	0.00
3-6-1-1	Difusión por radio, televisión y otros medios de mensajes sobre programas y actividades gubernamentales	0.00	0.00	0.00	0.00	0.00	0.00	0.00	0.00	0.00	0.00	0.00	0.00	0.00
3-7-0-0	SERVICIOS DE TRASLADO Y VIATICOS	293.09	957.75	0.00	1,250.84	888.50	362.34	888.50	0.00	362.34	888.50	888.50	0.00	362.34
3-7-2-0	SERVICIOS DE TRASLADO Y VIATICOS	43.25	157.75	0.00	201.00	120.00	81.00	120.00	0.00	81.00	120.00	120.00	0.00	81.00
3-7-2-1	Pasajes terrestres	43.25	157.75	0.00	201.00	120.00	81.00	120.00	0.00	81.00	120.00	120.00	0.00	81.00
3-7-5-0	VIATICOS EN EL PAIS	249.84	800.00	0.00	1,049.84	768.50	281.34	768.50	0.00	281.34	768.50	768.50	0.00	281.34
3-7-5-1	Viáticos dentro del estado	209.86	0.00	0.00	209.86	0.00	209.86	0.00	0.00	209.86	0.00	0.00	0.00	209.86
3-7-5-2	Viáticos fuera del estado	39.98	800.00	0.00	839.98	768.50	71.48	768.50	0.00	71.48	768.50	768.50	0.00	71.48
3-9-0-0	OTROS SERVICIOS GENERALES	15,398.51	6,826.67	-618.86	21,606.32	0.00	21,606.32	0.00	0.00	21,606.32	0.00	0.00	0.00	21,606.32
3-9-2-0	IMPUESTOS Y DERECHOS	5,942.11	0.00	-618.86	5,323.25	0.00	5,323.25	0.00	0.00	5,323.25	0.00	0.00	0.00	5,323.25
3-9-2-1	Impuestos y derechos	5,942.11	0.00	-618.86	5,323.25	0.00	5,323.25	0.00	0.00	5,323.25	0.00	0.00	0.00	5,323.25
3-9-8-0	OTROS IMPUESTOS ESTATALES	9,456.40	6,826.67	0.00	16,283.07	0.00	16,283.07	0.00	0.00	16,283.07	0.00	0.00	0.00	16,283.07
3-9-8-1	Impuesto Sobre Nómina	9,456.40	6,826.67	0.00	16,283.07	0.00	16,283.07	0.00	0.00	16,283.07	0.00	0.00	0.00	16,283.07
5-0-0-0	BIENES MUEBLES, INMUEBLES E INTANGIBLES	5,715.60	0.00	0.00	5,715.60	0.00	5,715.60	0.00	0.00	5,715.60	0.00	0.00	0.00	5,715.60
5-1-0-0	MOBILIARIO Y EQUIPO DE ADMINISTRACION	4,718.14	0.00	0.00	4,718.14	0.00	4,718.14	0.00	0.00	4,718.14	0.00	0.00	0.00	4,718.14
5-1-1-0	MUEBLES DE OFICINA Y ESTANTERIA	4,040.71	0.00	0.00	4,040.71	0.00	4,040.71	0.00	0.00	4,040.71	0.00	0.00	0.00	4,040.71
5-1-1-1	Muebles de oficina y estantería	4,040.71	0.00	0.00	4,040.71	0.00	4,040.71	0.00	0.00	4,040.71	0.00	0.00	0.00	4,040.71
5-1-5-0	EQUIPO DE COMPUTO Y DE TECNOLOGIA DE LA INFORMACION	677.43	0.00	0.00	677.43	0.00	677.43	0.00	0.00	677.43	0.00	0.00	0.00	677.43
5-1-5-1	Equipo de cómputo y de tecnología de la información	677.43	0.00	0.00	677.43	0.00	677.43	0.00	0.00	677.43	0.00	0.00	0.00	677.43
5-9-0-0	ACTIVOS INTANGIBLES	997.46	0.00	0.00	997.46	0.00	997.46	0.00	0.00	997.46	0.00	0.00	0.00	997.46
5-9-7-0	LICENCIAS INFORMATICAS E INTELLECTUALES	997.46	0.00	0.00	997.46	0.00	997.46	0.00	0.00	997.46	0.00	0.00	0.00	997.46
5-9-7-1	Licencias informáticas e intelectuales	997.46	0.00	0.00	997.46	0.00	997.46	0.00	0.00	997.46	0.00	0.00	0.00	997.46

ELABORÓ

C.P. CARMEN FLORES SÁNCHEZ
SUBDIRECTORA DE ADMINISTRACIÓN

ELABORÓ
SUBDIRECTORA DE ADMINISTRACIÓN

C.P. CARMEN FLORES SÁNCHEZ

REVISÓ
DIRECTOR DE ADMINISTRACIÓN Y REGISTRO

C.P. ZENÓN DE JESÚS GUERRERO FIGUEROA

AUTORIZÓ
DIRECTOR GENERAL

SALVADOR SANDOVAL PALAZUELOS

AUTORIZÓ

SALVADOR SANDOVAL PALAZUELOS
DIRECTOR GENERAL

BAJO PROTESTA DE DECIR VERDAD DECLARAMOS QUE LOS ESTADOS FINANCIEROS Y SUS NOTAS, SON RAZONABLEMENTE CORRECTOS Y SON RESPONSABILIDAD DEL EMISOR.

CLAVE	CONCEPTO	AMPLIACIÓN	REDUCCIÓN
3	SERVICIOS GENERALES	9,280.00	
2	SERVICIOS DE ARRENDAMIENTO	9,280.00	
2	ARRENDAMIENTO DE EDIFICIOS	9,280.00	
1	Arrendamiento de edificios	9,280.00	
2	MATERIALES Y SUMINISTROS		6,385.93
1	MATERIALES DE ADMINISTRACION, EMISIÓN DE DOCUMENTOS Y ARTÍCULOS OFICIALES		1,270.71
1	MATERIALES DE ADMINISTRACION, EMISIÓN DE DOCUMENTOS Y ARTÍCULOS OFICIALES		1,000.00
1	Materiales, útiles y equipos menores de oficina		1,000.00
5	MATERIAL IMPRESO E INFORMACIÓN DIGITAL		270.71
1	Material impreso e información digital		270.71
4	MATERIALES Y ARTICULOS DE CONSTRUCCION Y DE REPARACION Y MANTENIMIENTO		129.73
6	MATERIAL ELÉCTRICO Y ELECTRÓNICO		129.73
0	Material eléctrico		129.73
6	COMBUSTIBLES, LUBRICANTES Y ADITIVOS		2,093.03
1	COMBUSTIBLES, LUBRICANTES Y ADITIVOS		2,093.03
1	Combustibles		2,000.00
2	Lubricantes y aditivos		93.03
9	HERRAMIENTAS, REFACCIONES Y ACCESORIOS MENORES		2,892.46
1	HERRAMIENTAS MENORES		469.67
1	Herramientas menores		469.67
2	REFACCIONES Y ACCESORIOS MENORES DE EDIFICIOS		816.35
1	Refacciones y accesorios menores de edificios		816.35
4	REFACCIONES Y ACCESORIOS MENORES DE EQUIPO DE COMPUTO Y TECNOLOGIAS DE LA INFORMACION		585.01
1	Refacciones y accesorios menores de equipo de computo y tecnologías de la información		585.01
6	REFACCIONES Y ACCESORIOS MENORES DE EQUIPO DE TRANSPORTE		1,021.43
1	Refacciones y accesorios		896.77
2	Llantas y cámaras		124.66

CLAVE	CONCEPTO	AMPLIACIÓN	REDUCCIÓN
3	SERVICIOS GENERALES		2,894.07
2	SERVICIOS DE ARRENDAMIENTO		31.32
3	ARRENDAMIENTO DE MOBILIARIOS Y EQUIPO DE ADMINISTRACION, EDUCACIONAL Y RECREATIVO		31.32
1	Arrendamiento de mobiliario y equipo de administración, educacional y recreativo		31.32
3	SERVICIOS PROFESIONALES, CIENTIFICOS, TECNICOS Y OTROS SERVICIOS		1,448.78
6	SERVICIOS DE APOYO ADMINISTRATIVO, FOTOCOPIADO E IMPRESIÓN		1,448.78
1	Servicios de fotocopiado y preparación de documentos		450.00
2	Servicios de apoyo administrativo		546.00
4	Servicios de impresión y elaboración de materiales informativos		452.78
5	SERVICIOS DE INSTALACION, REPARACION, MANTENIMIENTO Y CONSERVACION		795.11
5	REPARACION Y MANTENIMIENTO DE EQUIPO DE TRANSPORTE		379.43
1	Reparación y mantenimiento de equipo de transporte		379.43
9	SERVICIOS DE JARDINERIA Y FUMIGACION		415.68
1	Servicios de jardinería y fumigación		415.68
9	OTROS SERVICIOS GENERALES		618.86
2	IMPUESTOS Y DERECHOS		618.86
1	Impuestos y derechos		618.86
TOTAL TRANSFERENCIAS		9,280.00	9,280.00

SUBDIRECTORA DE ADMINISTRACIÓN

C.P. CARMEN FLORES SÁNCHEZ

DIRECTOR DE ADMINISTRACIÓN Y REGISTRO

C.P. ZENÓN DE JESÚS GUERRERO FIGUEROA

DIRECTOR GENERAL

SALVADOR SANDOVAL BALAZUELOS

ACTIVO

PASIVO

ACTIVO CIRCULANTE

EFFECTIVO Y EQUIVALENTES DE EFFECTIVO

Bancos 133,610.47

EFFECTIVO O EQUIVALENTES DE EFFECTIVO A RECIBIR

Cuentas por cobrar 118,932.78

Deudores Diversos 653.43

Contribuciones por recuperar 6,327.13

TOTAL DE ACTIVOS CIRCULANTES \$ 259,523.81

ACTIVO NO CIRCULANTE

BIENES MUEBLES

Mobiliario y Equipo de Administración 912,054.38

Equipo de Transporte 408,970.00

Activos Intangibles 602,858.99

DEPREC, DETERIORO Y AMORT ACUM DE BIENES (123,779.09)

Depreciación Acumulada de Bienes Muebles (123,779.09)

TOTAL DE ACTIVOS NO CIRCULANTES \$ 1,800,104.28

TOTAL DE ACTIVOS \$ 2,059,628.09

PASIVO CIRCULANTE

CUENTAS POR PAGAR A CORTO PLAZO

Retenciones y Contribuciones 8,297.62

Otras Cuentas por Pagar a Corto Plazo 235,420.21

TOTAL DE PASIVO \$ 243,717.83

PATRIMONIO

PATRIMONIO CONTRIBUIDO

Bienes Muebles 838,298.97

PATRIMONIO GENERADO

Resultado del Ejercicio: desahorro (201,944.08)

Resultados de Ejercicios Anteriores 1,179,555.37

TOTAL PATRIMONIO \$ 1,815,910.26

TOTAL DE PASIVO Y PATRIMONIO \$ 2,059,628.09

ELABORÓ
SUBDIRECTORA DE ADMINISTRACIÓN

C.P. CARMEN FLORES SÁNCHEZ

REVISÓ
DIRECTOR DE ADMINISTRACIÓN Y REGISTRO

C.P. ZENÓN DE JESÚS GUERRERO FIGUEROA

AUTORIZÓ
DIRECTOR GENERAL

SALVADOR SANDOVAL DALAZUELOS

PALAZUELOS
RAL

CONCEPTO	PATRIMONIO CONTRIBUIDO	PATRIMONIO GENERADO DE EJERCICIOS ANTERIORES	PATRIMONIO GENERADO DEL EJERCICIO	AJUSTES POR CAMBIOS DE VALOR	TOTAL
PATRIMONIO NETO AL FINAL DEL EJERCICIO ANTERIOR	838,298.97	-			838,298.97
RECTIFICACIONES DE RESULTADOS DE EJERCICIOS ANTERIORES	-	-	-		-
1.- Cambios en Políticas Contables	-	-	-		-
PATRIMONIO NETO INICIAL AJUSTADO DEL EJERCICIO	838,298.97	-	-		838,298.97
VARIACIONES DEL PATRIMONIO NETO DEL EJERCICIO		1,179,555.37	(201,944.08)		977,611.29
1.- Resultado del Ejercicio: Ahorro		1,179,555.37	(201,944.08)		977,611.29
2.- Disminución del patrimonio (baja de activo)					-
PATRIMONIO NETO AL FINAL DEL EJERCICIO		1,179,555.37	(201,944.08)		1,815,910.26

ELABORÓ
SUBDIRECTORA DE ADMINISTRACIÓN

C.P. CARMEN FLORES SÁNCHEZ

REVISÓ
DIRECTOR DE ADMINISTRACIÓN Y REGISTRO

C.P. ZENÓN DE JESÚS GUERRERO FIGUEROA

AUTORIZÓ
DIRECTOR GENERAL

SALVADOR SANDOVAL DALAZUELOS

BAJO PROTESTA DE DECIR VERDAD DECLARAMOS QUE LOS ESTADOS FINANCIEROS Y SUS NOTAS, SON RAZONABLEMENTE CORRECTOS Y SON RESPONSABILIDAD DEL EMISOR.

INGRESOS

Transferencias, asignaciones, subsidios y otras ayudas	1,319,298.18	1,319,298.18
Transferencias internas y asignaciones al sector público	1,319,298.18	
Estatales	1,319,298.18	
Otros Ingresos y Beneficios		1.53
Ingresos Financieros	1.53	
Otros Ingresos Financieros	1.53	
Otros Ingresos		(9,084.85)
Otros Ingresos	(9,084.85)	
TOTAL DE INGRESOS		\$ 1,310,214.86

GASTOS Y OTRAS PERDIDAS


Gastos de Funcionamiento		1,491,290.23
Servicios Personales	1,390,318.36	
Materiales y Suministros	30,120.88	
Servicios Generales	70,850.99	
Bienes Muebles, Inmuebles e Intangibles		
Otros Gastos y Pérdidas Extraordinarias		20,868.71
Estimaciones, Depreciaciones, Deterioros, Obsolescencias, Amortiz y Provisiones	20,868.71	
TOTAL DE GASTOS Y OTRAS PÉRDIDAS		\$ 1,512,158.94

DESAHORRO NETO DEL EJERCICIO

-\$ 201,944.08

ELABORÓ
DIRECTORA DE ADMINISTRACIÓN

C.P. CARMEN FLORES SÁNCHEZ

REVISÓ
DIRECTOR DE ADMINISTRACIÓN Y REGISTRO

C.P. ZENÓN DE JESÚS GUERRERO FIGUEROA


AUTORIZÓ
DIRECTOR GENERAL

SALVADOR SANDOVAL BALZAUELOS

FLUJOS DE EFECTIVO DE LAS ACTIVIDADES DE OPERACIÓN		
ORIGEN		\$ 1,310,214.86
TRANSF, ASIGNACIONES, SUBSIDIOS Y OTRAS AYUDAS		1,319,298.18
TRANSF INTERNAS Y ASIGNACIONES AL SECTOR PÚBLICO	1,319,298.18	
ESTATALES		
OTROS INGRESOS Y BENEFICIOS		1.53
INGRESOS FINANCIEROS		
OTROS INGRESOS FINANCIEROS	1.53	
OTROS INGRESOS		(9,084.85)
PROYECTO GESTION DOCUMENTAL	(9,084.85)	
APLICACIÓN		\$ 1,491,290.23
GASTOS DE FUNCIONAMIENTO		1,491,290.23
SERVICIOS PERSONALES	1,390,318.36	
MATERIALES Y SUMINISTROS	30,120.88	
SERVICIOS GENERALES	70,850.99	
FLUJOS NETOS DE EFECTIVO DE LAS ACTIVIDADES DE OPERACIÓN		-\$ 181,075.37
FLUJOS DE EFECTIVO DE LAS ACTIVIDADES DE INVERSIÓN		
ORIGEN		-
TRANSFERENCIAS INTERNAS Y ASIGNACIONES AL SECTOR PÚBLICO	-	
APLICACIÓN		-
BIENES INMUEBLES Y MUEBLES		
FLUJOS NETOS DE EFECTIVO DE LAS ACTIVIDADES DE INVERSIÓN		-
AUMENTOS DE ACTIVOS		112,721.86
DEUDORES DIVERSOS	(5,973.30)	
CUENTAS POR COBRAR	118,932.78	
CONTRIBUCIONES POR RECUPERAR	362.38	
DEPOSITOS EN GARANTIA	(600.00)	
DISMINUCIÓN DE PASIVOS		(141,198.14)
SERVICIOS PERSONALES POR PAGAR	(235,422.93)	
PROVEEDORES POR PAGAR A CORTO PLAZO	-	
RETENCIONES Y CONTRIBUCIONES POR PAGAR A CORTO PLAZO	94,224.79	
OTRAS CUENTAS POR PAGAR A CORTO PLAZO		
AUMENTOS DE PATRIMONIO		
BAJA DE ACTIVOS		
FLUJOS NETOS DE AUMENTO DE ACTIVOS, PATRIMONIO Y DISMINUCIÓN DE PASIVOS		28,476.28
INCREMENTO NETO EN EL EFECTIVO Y EQUIVALENTES AL EFECTIVO		(152,599.09)
EFECTIVO Y EQUIVALENTES AL EFECTIVO AL INICIO DEL EJERCICIO		286,209.56
EFECTIVO Y EQUIVALENTES AL EFECTIVO AL FINAL DEL EJERCICIO		\$ 133,610.47

ELABORÓ
SUBDIRECTORA DE ADMINISTRACIÓN

C.P. CARMEN FLORES SÁNCHEZ

REVISÓ
DIRECTOR DE ADMINISTRACIÓN Y REGISTRO

C.P. ZENÓN DE JESÚS GUERRERO FIGUEROA

AUTORIZÓ
DIRECTOR GENERAL

SALVADOR SANDOVAL BALAZUELOS

SALDO DEL ACTIVO NETO	SALDO INICIAL	CARGOS DEL PERIODO	ABONOS DEL PERIODO	SALDO FINAL	FLUJO DEL PERIODO
ACTIVO CIRCULANTE	299,401.04	944,869.95	984,747.18	140,591.03	156,570.71
Efectivo y Equivalentes	286,209.56	825,574.79	978,173.88	133,610.47	152,599.09
Efectivo	4,500.00	0.00	4,500.00	0.00	4,500.00
Fondo Fijo	4,500.00	0.00	4,500.00	0.00	4,500.00
Bancos	281,709.56	825,574.79	973,673.88	133,610.47	148,099.09
Banamex 107 8135928	210.12	0.00	0.00	210.12	0.00
Banco IXE 1476743-0	0.00	0.00	0.00	0.00	0.00
Bancomer 188277168 CEMER	248,069.26	823,552.64	938,221.55	133,400.35	114,668.91
Bancomer 188276986 RUPA	33,430.18	2,022.15	35,452.33	0.00	33,430.18
Bancomer 0190142166 GESTION DOCUMENTAL	0.00	0.00	0.00	0.00	0.00
Derechos a recibir Efectivo o Equivalent	13,191.48	119,295.16	6,573.30	6,980.56	3,971.62
Deudores Diversos	6,626.73	118,932.78	5,973.30	653.43	4,334.00
Cuentas por cobrar a corto plazo	0.00	118,932.78			
Salvador Sandoval Palazuelos	0.00	0.00	0.00	0.00	0.00
Zenón de Jesús Guerrero Figueroa	292.73	0.00	0.00	292.73	0.00
Carmen Flores Sánchez	2,000.00	0.00	1,639.30	360.70	0.00
Darvin Rodríguez Weber	1,334.00	0.00	1,334.00	0.00	1,334.00
Nancy Arroyo Bahena	0.00	0.00	0.00	0.00	0.00
Vetoretti Impresiones S.A.	0.00	0.00	0.00	0.00	0.00
Paulino Lugo Rabadán	3,000.00	0.00	3,000.00	0.00	3,000.00
Jonathan Fernando Ortiz	0.00	0.00	0.00	0.00	0.00
José Guillermo Alvarez Martínez	0.00	0.00	0.00	0.00	0.00
Depositos en Garantía	600.00	0.00	600.00	0.00	600.00
Nancy Arroyo Bahena	600.00	0.00	600.00	0.00	600.00
Contribuciones por Recuperar a Corto Plazo	5,964.75	362.38	0.00	6,327.13	-362.38
Subsidio para el Empleo	5,964.75	362.38	0.00	6,327.13	-362.38
ACTIVO NO CIRCULANTE	1,820,972.99	0.00	20,868.71	1,800,104.28	0.00
Bienes Muebles	1,820,972.99	0.00	20,868.71	1,800,104.28	0.00
Mobiliario y Equipo de Administración	912,054.38	0.00	0.00	912,054.38	0.00
Mobiliario y Equipo de Administración	183,473.25	0.00	0.00	183,473.25	0.00
Equipo de Cómputo y Tecnologías	728,581.13	0.00	0.00	728,581.13	0.00
Otros Mobiliarios y Equipos	408,970.00	0.00	0.00	408,970.00	0.00
Equipo de Transporte	408,970.00	0.00	0.00	408,970.00	0.00
Vehículos y Equipo de Transporte	408,970.00	0.00	0.00	408,970.00	0.00
Activos Intangibles	602,858.99	0.00	0.00	602,858.99	0.00
Licencias	602,858.99	0.00	0.00	602,858.99	0.00
Depreciaciones, Deterioro	-102,910.38	0.00	11,797.14	-77,034.90	-25,875.48
Depreciación Acumulada de Equipo de Cómputo	-65,237.76	0.00	11,797.14	-77,034.90	11,661.64
Mobiliario y equipo de Administración	-823.16	-	135.50	-958.66	11,661.64
Equipo de cómputo y tecnologías de la	-64,414.60	-	11,661.64	-76,076.24	11,661.64
Amortización Acumulada de Activos	-37,672.62	-	9,071.57	-46,744.19	9,071.57
Amortización de licencias	-37,672.62	-	9,071.57	-46,744.19	9,071.57
TOTAL ACTIVO	2,120,374.03	944,869.95	1,005,615.89	1,940,695.31	156,570.71

ELABORÓ
SUBDIRECTORA DE ADMINISTRACIÓN

C.P. CARMEN FLORES SANCHEZ

REVISÓ
DIRECTOR DE ADMINISTRACIÓN Y REGISTRO

C.P. ZENÓN DE JESÚS GUERRERO FIGUEROA

AUTORIZÓ
DIRECTOR GENERAL


SALVADOR SANDOVAL PALAZUELOS

BAJO PROTESTA DE DECIR VERDAD DECLARAMOS QUE LOS ESTADOS FINANCIEROS Y SUS NOTAS, SON RAZONABLEMENTE CORRECTOS Y SON RESPONSABILIDAD DEL EMISOR.

COMISIÓN ESTATAL DE MEJORA REGULATORIA
ESTADO ANALÍTICO DE INGRESOS PRESUPUESTARIOS
AL 31 DE DICIEMBRE DE 2012
(CIFRAS EN PESOS)

FUENTE DE INGRESO	ESTIMACIÓN MENSUAL	MODIFICADO	DEVENGADO	RECAUDADO	AVANCE DE RECAUDACIÓN /ESTIMACIÓN
PARTIC, APORT, TRANSF, ASIGN, SUBSID Y OTRAS AYUDAS	1,215,792.19	1,215,792.19	1,319,298.18	1,319,298.18	108.51%
TRANSF INTERNAS Y ASIGNACIONES AL SECTOR PÚBLICO	1,215,792.19	1,215,792.19	1,319,298.18	1,319,298.18	108.51%
ESTATALES	1,215,792.19	1,215,792.19	1,319,298.18	1,319,298.18	108.51%
ESTATALES AÑOS ANTERIORES	-	-		-	0.00%
OTROS INGRESOS Y BENEFICIOS	-	-	1.53	1.53	100.00%
OTROS INGRESOS FINANCIEROS			1.53	1.53	100.00%
OROS INGRESOS	-	-	(9,084.85)	(9,084.85)	100.00%
OTROS INGRESOS(FIDECOMP)			(9,084.85)	(9,084.85)	100.00%
TOTAL	1,215,792.19	1,215,792.19	1,310,214.86	1,310,214.86	107.77%


ELABORÓ
SUBDIRECTORA DE ADMINISTRACIÓN



C.P. CARMEN FLORES SÁNCHEZ

C.P. CARMEN
SUBDIRECTORA I

REVISÓ
DIRECTOR DE ADMINISTRACIÓN Y REGISTRO



C.P. ZENÓN DE JESÚS GUERRERO FIGUEROA

AUTORIZÓ
DIRECTOR GENERAL



SALVADOR SANDOVAL DALZUECOS

BAJO PROTESTA DE DECIR VERDAD DECLARAMOS QUE LOS ESTADOS FINANCIEROS Y SUS NOTAS, SON RAZONABLEMENTE CORRECTOS Y SON RESPONSABILIDAD DEL EMISOR.

	CONCEPTO	PRESUPUESTO												
		PRESUPUESTO POR EJERCER NOVIEMBRE	PRESUPUESTO DE EGRESOS APROBADO DICIEMBRE	AMPLIACIONES / REDUCCIONES	PRESUPUESTO VIGENTE	COMPROMETIDO	PRESUPUESTO DISPONIBLE PARA COMPROMETER	DEVENGADO	COMPROMETIDO NO DEVENGADO	PRESUPUESTO SIN DEVENGAR	EJERCIDO	PAGADO	CUENTAS POR PAGAR (DEUDA)	PRESUPUESTO POR EJERCER
	TOTAL 1000, 2000, 3000 y 5000	296,618.85	1,197,201.38	0.00	1,493,820.23	1,491,601.60	2,218.63	1,491,601.60	0.00	2,218.63	1,491,601.60	1,491,601.60	0.00	2,218.63
1-0-0-0	REMUNERACIONES AL PERSONAL	231,097.91	1,178,353.98	1,609.07	1,411,060.96	1,411,060.96	0.00	1,411,060.96	0.00	0.00	1,411,060.96	1,411,060.96	0.00	0.00
1-1-0-0	REMUNERACIONES AL PERSONAL DE CARACTER PERMANENTE	19,027.71	82,197.72	-280.99	100,944.44	100,944.44	0.00	100,944.44	0.00	0.00	100,944.44	100,944.44	0.00	0.00
1-1-3-0	SUELDOS BASE AL PERSONAL PERMANENTE	19,027.71	82,197.72	-280.99	100,944.44	100,944.44	0.00	100,944.44	0.00	0.00	100,944.44	100,944.44	0.00	0.00
1-1-3-1	Sueldos base al personal permanente	19,027.71	82,197.72	-280.99	100,944.44	100,944.44	0.00	100,944.44	0.00	0.00	100,944.44	100,944.44	0.00	0.00
1-3-0-0	REMUNERACIONES ADICIONALES Y ESPECIALES	31,359.88	1,018,918.10	-1,507.46	1,048,770.52	1,048,770.52	0.00	1,048,770.52	0.00	0.00	1,048,770.52	1,048,770.52	0.00	0.00
1-3-2-0	PRIMAS DE VACACIONES, DOMINICAL Y GRATIFICACION DE FIN DE AÑO	671.23	907,655.72	-580.02	907,746.93	907,746.93	0.00	907,746.93	0.00	0.00	907,746.93	907,746.93	0.00	0.00
1-3-2-1	Prima de vacaciones	438.36	21,455.29	-279.35	21,614.30	21,614.30	0.00	21,614.30	0.00	0.00	21,614.30	21,614.30	0.00	0.00
1-3-2-3	Gratificación de fin de año	232.87	886,200.43	-300.67	886,132.63	886,132.63	0.00	886,132.63	0.00	0.00	886,132.63	886,132.63	0.00	0.00
1-3-4-0	COMPENSACIONES	30,688.65	111,262.38	-927.44	141,023.59	141,023.59	0.00	141,023.59	0.00	0.00	141,023.59	141,023.59	0.00	0.00
1-3-4-1	Otras compensaciones	30,688.65	111,262.38	-927.44	141,023.59	141,023.59	0.00	141,023.59	0.00	0.00	141,023.59	141,023.59	0.00	0.00
1-4-0-0	SEGURIDAD SOCIAL	179,532.98	76,724.78	4,725.86	260,983.62	260,983.62	0.00	260,983.62	0.00	0.00	260,983.62	260,983.62	0.00	0.00
1-4-1-0	APORTACIONES DE SEGURIDAD SOCIAL	139,676.11	71,790.40	8,428.61	219,895.12	219,895.12	0.00	219,895.12	0.00	0.00	219,895.12	219,895.12	0.00	0.00
1-4-1-1	Cuotas al IMSS	139,676.11	71,790.40	8,428.61	219,895.12	219,895.12	0.00	219,895.12	0.00	0.00	219,895.12	219,895.12	0.00	0.00
1-4-2-0	APORTACIONES A FONDOS DE VIVIENDA	23,025.66	816.66	-3,184.75	20,657.57	20,657.57	0.00	20,657.57	0.00	0.00	20,657.57	20,657.57	0.00	0.00
1-4-2-2	ICTSGEM	23,025.66	816.66	-3,184.75	20,657.57	20,657.57	0.00	20,657.57	0.00	0.00	20,657.57	20,657.57	0.00	0.00
1-4-4-0	APORTACIONES PARA SEGUROS	16,831.21	4,117.72	-518.00	20,430.93	20,430.93	0.00	20,430.93	0.00	0.00	20,430.93	20,430.93	0.00	0.00
1-4-4-1	Aportaciones para Seguros de vida	16,831.21	4,117.72	-518.00	20,430.93	20,430.93	0.00	20,430.93	0.00	0.00	20,430.93	20,430.93	0.00	0.00
1-5-0-0	OTRAS PRESTACIONES SOCIALES Y ECONOMICAS	1,177.34	513.38	-1,328.34	362.38	362.38	0.00	362.38	0.00	0.00	362.38	362.38	0.00	0.00
1-5-9-0	OTRAS PRESTACIONES SOCIALES Y ECONOMICAS	1,177.34	513.38	-1,328.34	362.38	362.38	0.00	362.38	0.00	0.00	362.38	362.38	0.00	0.00
1-5-9-7	Bonificación Fiscal / Subsidio para el Empleo	1,177.34	513.38	-1,328.34	362.38	362.38	0.00	362.38	0.00	0.00	362.38	362.38	0.00	0.00
2-0-0-0	MATERIALES Y SUMINISTROS	10,795.11	14,487.85	4,837.62	30,120.58	30,120.58	0.00	30,120.58	0.00	0.00	30,120.58	30,120.58	0.00	0.00
2-1-0-0	MATERIALES DE ADMINISTRACION, EMISION DE DOCUMENTOS Y ARTICULOS OFICIALES	3,587.65	6,728.50	2,369.05	12,685.20	12,685.20	0.00	12,685.20	0.00	0.00	12,685.20	12,685.20	0.00	0.00
2-1-1-0	MATERIALES DE ADMINISTRACION, EMISION DE DOCUMENTOS Y ARTICULOS OFICIALES	1,187.51	1,974.21	-35.22	3,126.50	3,126.50	0.00	3,126.50	0.00	0.00	3,126.50	3,126.50	0.00	0.00
2-1-1-1	Materiales, útiles y equipos menores de oficina	1,187.51	1,974.21	-35.22	3,126.50	3,126.50	0.00	3,126.50	0.00	0.00	3,126.50	3,126.50	0.00	0.00
2-1-2-0	MATERIALES Y UTILES DE IMPRESION Y REPRODUCCION	0.00	0.00	0.00	0.00	0.00	0.00	0.00	0.00	0.00	0.00	0.00	0.00	0.00
2-1-2-1	Materiales y útiles de impresión y reproducción	0.00	0.00	0.00	0.00	0.00	0.00	0.00	0.00	0.00	0.00	0.00	0.00	0.00
2-1-4-0	MATERIALES, UTILES Y EQUIPOS MENORES DE TECNOLOGIAS DE LA INFORMACION Y COMUNICACIONES	1,079.38	3,714.68	2,405.94	7,200.00	7,200.00	0.00	7,200.00	0.00	0.00	7,200.00	7,200.00	0.00	0.00
2-1-4-1	Materiales, útiles y equipos menores de tecnologías de la información y comunicaciones	1,079.38	3,714.68	2,405.94	7,200.00	7,200.00	0.00	7,200.00	0.00	0.00	7,200.00	7,200.00	0.00	0.00
2-1-5-0	MATERIAL IMPRESO E INFORMACION DIGITAL	0.00	0.00	0.00	0.00	0.00	0.00	0.00	0.00	0.00	0.00	0.00	0.00	0.00
2-1-5-1	Material impreso e información digital	0.00	0.00	0.00	0.00	0.00	0.00	0.00	0.00	0.00	0.00	0.00	0.00	0.00
2-1-6-0	MATERIAL DE LIMPIEZA	1,320.76	1,039.61	-1.67	2,358.70	2,358.70	0.00	2,358.70	0.00	0.00	2,358.70	2,358.70	0.00	0.00
2-1-6-1	Material de limpieza	1,320.76	1,039.61	-1.67	2,358.70	2,358.70	0.00	2,358.70	0.00	0.00	2,358.70	2,358.70	0.00	0.00
2-2-0-0	ALIMENTOS Y UTENSILIOS	223.34	275.67	-58.01	441.00	441.00	0.00	441.00	0.00	0.00	441.00	441.00	0.00	0.00
2-2-1-0	PRODUCTOS ALIMENTICIOS PARA PERSONAS	223.34	275.67	-58.01	441.00	441.00	0.00	441.00	0.00	0.00	441.00	441.00	0.00	0.00
2-2-1-1	Productos alimenticios para personas	223.34	275.67	-58.01	441.00	441.00	0.00	441.00	0.00	0.00	441.00	441.00	0.00	0.00
2-4-0-0	MATERIALES Y ARTICULOS DE CONSTRUCCION Y DE REPARACION Y MANTENIMIENTO	0.00	0.00	0.00	0.00	0.00	0.00	0.00	0.00	0.00	0.00	0.00	0.00	0.00
2-4-6-0	MATERIAL ELÉCTRICO Y ELECTRÓNICO	0.00	0.00	0.00	0.00	0.00	0.00	0.00	0.00	0.00	0.00	0.00	0.00	0.00
2-4-6-1	Material eléctrico	0.00	0.00	0.00	0.00	0.00	0.00	0.00	0.00	0.00	0.00	0.00	0.00	0.00
2-6-0-0	COMBUSTIBLES, LUBRICANTES Y ADITIVOS	6,984.12	7,317.01	2,573.75	16,874.88	16,874.88	0.00	16,874.88	0.00	0.00	16,874.88	16,874.88	0.00	0.00
2-6-1-0	COMBUSTIBLES, LUBRICANTES Y ADITIVOS	6,984.12	7,317.01	2,573.75	16,874.88	16,874.88	0.00	16,874.88	0.00	0.00	16,874.88	16,874.88	0.00	0.00
2-6-1-1	Combustibles	6,984.12	7,317.01	2,573.75	16,874.88	16,874.88	0.00	16,874.88	0.00	0.00	16,874.88	16,874.88	0.00	0.00
2-6-1-2	Lubricantes y aditivos	0.00	0.00	0.00	0.00	0.00	0.00	0.00	0.00	0.00	0.00	0.00	0.00	0.00
2-7-0-0	VESTUARIO, BLANCOS, PRENDAS DE PROTECCION Y ARTICULOS DEPORTIVOS	0.00	0.00	0.00	0.00	0.00	0.00	0.00	0.00	0.00	0.00	0.00	0.00	0.00
2-7-1-0	VESTUARIO Y UNIFORMES	0.00	0.00	0.00	0.00	0.00	0.00	0.00	0.00	0.00	0.00	0.00	0.00	0.00
2-7-1-2	Uniformes	0.00	0.00	0.00	0.00	0.00	0.00	0.00	0.00	0.00	0.00	0.00	0.00	0.00

	CONCEPTO	PRESUPUESTO												
		PRESUPUESTO POR EJERCER NOVIEMBRE	PRESUPUESTO DE EGRESOS APROBADO DICIEMBRE	AMPLIACIONES / REDUCCIONES	PRESUPUESTO VIGENTE	COMPROMETIDO	PRESUPUESTO DISPONIBLE PARA COMPROMETER	DEVENGADO	COMPROMETIDO NO DEVENGADO	PRESUPUESTO SIN DEVENGAR	EJERCIDO	PAGADO	CUENTAS POR PAGAR (DEUDA)	PRESUPUESTO POR EJERCER
2-9-0-0	HERRAMIENTAS, REFACCIONES Y ACCESORIOS MENORES	0.00	166.67	-47.17	119.50	119.50	0.00	119.50	0.00	0.00	119.50	119.50	0.00	0.00
2-9-1-0	HERRAMIENTAS MENORES	0.00	166.67	-47.17	119.50	119.50	0.00	119.50	0.00	0.00	119.50	119.50	0.00	0.00
2-9-1-1	Herramientas menores	0.00	166.67	-47.17	119.50	119.50	0.00	119.50	0.00	0.00	119.50	119.50	0.00	0.00
2-9-2-0	REFACCIONES Y ACCESORIOS MENORES DE EDIFICIOS	0.00	0.00	0.00	0.00	0.00	0.00	0.00	0.00	0.00	0.00	0.00	0.00	0.00
2-9-2-1	Refacciones y accesorios menores de edificios	0.00	0.00	0.00	0.00	0.00	0.00	0.00	0.00	0.00	0.00	0.00	0.00	0.00
2-9-4-0	REFACCIONES Y ACCESORIOS MENORES DE EQUIPO DE COMPUTO Y TECNOLOGIAS DE LA INFORMACION	0.00	0.00	0.00	0.00	0.00	0.00	0.00	0.00	0.00	0.00	0.00	0.00	0.00
2-9-4-1	Refacciones y accesorios menores de equipo de computo y tecnologías de la información	0.00	0.00	0.00	0.00	0.00	0.00	0.00	0.00	0.00	0.00	0.00	0.00	0.00
2-9-6-0	REFACCIONES Y ACCESORIOS MENORES DE EQUIPO DE TRANSPORTE	0.00	0.00	0.00	0.00	0.00	0.00	0.00	0.00	0.00	0.00	0.00	0.00	0.00
2-9-6-1	Refacciones y accesorios	0.00	0.00	0.00	0.00	0.00	0.00	0.00	0.00	0.00	0.00	0.00	0.00	0.00
2-9-6-2	Llantas y cámaras	0.00	0.00	0.00	0.00	0.00	0.00	0.00	0.00	0.00	0.00	0.00	0.00	0.00
3-0-0-0	SERVICIOS GENERALES	49,010.23	10,075.15	-6,446.69	52,638.69	50,420.06	2,218.63	50,420.06	0.00	2,218.63	50,420.06	50,420.06	0.00	2,218.63
3-1-0-0	SERVICIOS BASICOS	21,520.43	3,946.57	-2,017.33	23,449.67	23,449.67	0.00	23,449.67	0.00	0.00	23,449.67	23,449.67	0.00	0.00
3-1-1-0	ENERGIA ELECTRICA	4,000.00	1,600.00	-39.00	5,561.00	5,561.00	0.00	5,561.00	0.00	0.00	5,561.00	5,561.00	0.00	0.00
3-1-1-1	Energía eléctrica	4,000.00	1,600.00	-39.00	5,561.00	5,561.00	0.00	5,561.00	0.00	0.00	5,561.00	5,561.00	0.00	0.00
3-1-3-0	AGUA	2,309.00	0.00	-1,953.00	356.00	356.00	0.00	356.00	0.00	0.00	356.00	356.00	0.00	0.00
3-1-3-1	Agua	2,309.00	0.00	-1,953.00	356.00	356.00	0.00	356.00	0.00	0.00	356.00	356.00	0.00	0.00
3-1-4-0	TELEFONIA TRADICIONAL	2,019.00	5,639.00	-6.00	7,652.00	7,652.00	0.00	7,652.00	0.00	0.00	7,652.00	7,652.00	0.00	0.00
3-1-4-1	Telefonía tradicional	2,019.00	5,639.00	-6.00	7,652.00	7,652.00	0.00	7,652.00	0.00	0.00	7,652.00	7,652.00	0.00	0.00
3-1-5-0	TELEFONIA CELULAR	3,100.00	6,800.00	-19.33	9,880.67	9,880.67	0.00	9,880.67	0.00	0.00	9,880.67	9,880.67	0.00	0.00
3-1-5-1	Telefonía celular	3,100.00	6,800.00	-19.33	9,880.67	9,880.67	0.00	9,880.67	0.00	0.00	9,880.67	9,880.67	0.00	0.00
3-1-7-0	SERVICIOS DE ACCESO DE INTERNET, REDES Y PROCESAMIENTO DE INFORMACION	10,092.43	-10,092.43	0.00	0.00	0.00	0.00	0.00	0.00	0.00	0.00	0.00	0.00	0.00
3-1-7-1	Servicios de acceso de Internet, redes y procesamiento de información	10,092.43	-10,092.43	0.00	0.00	0.00	0.00	0.00	0.00	0.00	0.00	0.00	0.00	0.00
3-1-8-0	SERVICIOS POSTAL Y TELEGRAFICO	0.00	0.00	0.00	0.00	0.00	0.00	0.00	0.00	0.00	0.00	0.00	0.00	0.00
3-1-8-1	Servicio postal	0.00	0.00	0.00	0.00	0.00	0.00	0.00	0.00	0.00	0.00	0.00	0.00	0.00
3-2-0-0	SERVICIOS DE ARRENDAMIENTO	0.00	4,203.61	1,815.59	6,019.20	6,019.20	0.00	6,019.20	0.00	0.00	6,019.20	6,019.20	0.00	0.00
3-2-2-0	ARRENDAMIENTO DE EDIFICIOS	0.00	2,320.00	0.00	2,320.00	2,320.00	0.00	2,320.00	0.00	0.00	2,320.00	2,320.00	0.00	0.00
3-2-2-1	Arrendamiento de edificios	0.00	2,320.00	0.00	2,320.00	2,320.00	0.00	2,320.00	0.00	0.00	2,320.00	2,320.00	0.00	0.00
3-2-3-0	ARRENDAMIENTO DE MOBILIARIOS Y EQUIPO DE ADMINISTRACION, EDUCACIONAL Y RECREATIVO	0.00	1,883.61	1,815.59	3,699.20	3,699.20	0.00	3,699.20	0.00	0.00	3,699.20	3,699.20	0.00	0.00
3-2-3-1	Arrendamiento de mobiliario y equipo de administración, educacional y recreativo	0.00	1,883.61	1,815.59	3,699.20	3,699.20	0.00	3,699.20	0.00	0.00	3,699.20	3,699.20	0.00	0.00
3-2-9-0	OTROS ARRENDAMIENTOS	0.00	0.00	0.00	0.00	0.00	0.00	0.00	0.00	0.00	0.00	0.00	0.00	0.00
3-2-9-1	Otros arrendamientos	0.00	0.00	0.00	0.00	0.00	0.00	0.00	0.00	0.00	0.00	0.00	0.00	0.00
3-3-0-0	SERVICIOS PROFESIONALES, CIENTIFICOS, TECNICOS Y OTROS SERVICIOS	0.00	0.00	0.00	0.00	0.00	0.00	0.00	0.00	0.00	0.00	0.00	0.00	0.00
3-3-1-0	SERVICIOS LEGALES, DE CONTABILIDAD, AUDITORIA Y RELACIONADOS	0.00	0.00	0.00	0.00	0.00	0.00	0.00	0.00	0.00	0.00	0.00	0.00	0.00
3-3-1-1	Servicios legales, de contabilidad, auditoría y relacionados	0.00	0.00	0.00	0.00	0.00	0.00	0.00	0.00	0.00	0.00	0.00	0.00	0.00
3-3-3-0	SERVICIOS DE CONSULTORIA ADMINISTRATIVA, PROCESOS, TECNICA Y EN TECNOLOGIAS DE LA INFORMACION	0.00	0.00	0.00	0.00	0.00	0.00	0.00	0.00	0.00	0.00	0.00	0.00	0.00
3-3-3-1	Servicios de consultoría administrativa, procesos, técnica y tecnologías de la información	0.00	0.00	0.00	0.00	0.00	0.00	0.00	0.00	0.00	0.00	0.00	0.00	0.00
3-3-6-0	SERVICIOS DE APOYO ADMINISTRATIVO, FOTOCOPIADO E IMPRESIÓN	0.00	0.00	0.00	0.00	0.00	0.00	0.00	0.00	0.00	0.00	0.00	0.00	0.00
3-3-6-1	Servicios de fotocopiado y preparación de documentos	0.00	0.00	0.00	0.00	0.00	0.00	0.00	0.00	0.00	0.00	0.00	0.00	0.00
3-3-6-2	Servicios de apoyo administrativo	0.00	0.00	0.00	0.00	0.00	0.00	0.00	0.00	0.00	0.00	0.00	0.00	0.00
3-3-6-4	Servicios de impresión y elaboración de materiales informativos	0.00	0.00	0.00	0.00	0.00	0.00	0.00	0.00	0.00	0.00	0.00	0.00	0.00
3-4-0-0	SERVICIOS FINANCIEROS, BANCARIOS Y COMERCIALES	5,521.14	800.00	-3,178.35	3,142.79	3,142.79	0.00	3,142.79	0.00	0.00	3,142.79	3,142.79	0.00	0.00
3-4-1-0	SERVICIOS FINANCIEROS Y BANCARIOS	98.40	800.00	-77.70	820.70	820.70	0.00	820.70	0.00	0.00	820.70	820.70	0.00	0.00
3-4-1-1	Servicios financieros y bancarios	98.40	800.00	-77.70	820.70	820.70	0.00	820.70	0.00	0.00	820.70	820.70	0.00	0.00
3-4-5-0	SEGURO DE BIENES PATRIMONIALES	5,422.74	0.00	-3,100.65	2,322.09	2,322.09	0.00	2,322.09	0.00	0.00	2,322.09	2,322.09	0.00	0.00
3-4-5-1	Seguro de bienes patrimoniales	5,422.74	0.00	-3,100.65	2,322.09	2,322.09	0.00	2,322.09	0.00	0.00	2,322.09	2,322.09	0.00	0.00
3-5-0-0	SERVICIOS DE INSTALACION, REPARACION, MANTENIMIENTO Y CONSERVACION	0.00	3,800.00	-162.60	3,637.40	3,637.40	0.00	3,637.40	0.00	0.00	3,637.40	3,637.40	0.00	0.00

	CONCEPTO	PRESUPUESTO												
		PRESUPUESTO POR EJERCER NOVIEMBRE	PRESUPUESTO DE EGRESOS APROBADO DICIEMBRE	AMPLIACIONES / REDUCCIONES	PRESUPUESTO VIGENTE	COMPROMETIDO	PRESUPUESTO DISPONIBLE PARA COMPROMETER	DEVENGADO	COMPROMETIDO NO DEVENGADO	PRESUPUESTO SIN DEVENGAR	EJERCIDO	PAGADO	CUENTAS POR PAGAR (DEUDA)	PRESUPUESTO POR EJERCER
3-5-3-0	INSTALACION, REPARACION Y MANTENIMIENTO DE EQUIPO DE CÓMPUTO Y TECNOLOGÍAS DE LA INFORMACION	0.00	150.00	-150.00	0.00	0.00	0.00	0.00	0.00	0.00	0.00	0.00	0.00	0.00
3-5-3-1	Instalación, reparación y mantenimiento de equipo de computo y tecnologías de la información	0.00	150.00	-150.00	0.00	0.00	0.00	0.00	0.00	0.00	0.00	0.00	0.00	0.00
3-5-5-0	REPARACION Y MANTENIMIENTO DE EQUIPO DE TRANSPORTE	0.00	3,650.00	-12.60	3,637.40	3,637.40	0.00	3,637.40	0.00	0.00	3,637.40	3,637.40	0.00	0.00
3-5-5-1	Reparación y mantenimiento de equipo de transporte	0.00	3,650.00	-12.60	3,637.40	3,637.40	0.00	3,637.40	0.00	0.00	3,637.40	3,637.40	0.00	0.00
3-5-9-0	SERVICIOS DE JARDINERIA Y FUMIGACION	0.00	0.00	0.00	0.00	0.00	0.00	0.00	0.00	0.00	0.00	0.00	0.00	0.00
3-5-9-1	Servicios de jardinería y fumigación	0.00	0.00	0.00	0.00	0.00	0.00	0.00	0.00	0.00	0.00	0.00	0.00	0.00
3-6-0-0	SERVICIOS DE COMUNICACIÓN SOCIAL Y PUBLICIDAD	0.00	0.00	0.00	0.00	0.00	0.00	0.00	0.00	0.00	0.00	0.00	0.00	0.00
3-6-1-0	DIFUSIÓN POR RADIO, TELEVISIÓN Y OTROS MEDIOS DE MENSAJE SOBRE PROGRAMAS Y ACTIVIDADES GUBERNAMENTALES	0.00	0.00	0.00	0.00	0.00	0.00	0.00	0.00	0.00	0.00	0.00	0.00	0.00
3-6-1-1	Difusión por radio, televisión y otros medios de mensajes sobre programas y actividades gubernamentales	0.00	0.00	0.00	0.00	0.00	0.00	0.00	0.00	0.00	0.00	0.00	0.00	0.00
3-7-0-0	SERVICIOS DE TRASLADO Y VIATICOS	362.34	107.75	-121.09	349.00	349.00	0.00	349.00	0.00	0.00	349.00	349.00	0.00	0.00
3-7-2-0	SERVICIOS DE TRASLADO Y VIATICOS	81.00	57.75	-43.75	95.00	95.00	0.00	95.00	0.00	0.00	95.00	95.00	0.00	0.00
3-7-2-1	Pasajes terrestres	81.00	57.75	-43.75	95.00	95.00	0.00	95.00	0.00	0.00	95.00	95.00	0.00	0.00
3-7-5-0	VIATICOS EN EL PAIS	281.34	50.00	-77.34	254.00	254.00	0.00	254.00	0.00	0.00	254.00	254.00	0.00	0.00
3-7-5-1	Viáticos dentro del estado	209.86	50.00	-5.86	254.00	254.00	0.00	254.00	0.00	0.00	254.00	254.00	0.00	0.00
3-7-5-2	Viáticos fuera del estado	71.48	0.00	-71.48	0.00	0.00	0.00	0.00	0.00	0.00	0.00	0.00	0.00	0.00
3-9-0-0	OTROS SERVICIOS GENERALES	21,606.32	-2,782.78	-2,782.91	16,040.63	13,822.00	2,218.63	13,822.00	0.00	2,218.63	13,822.00	13,822.00	0.00	2,218.63
3-9-2-0	IMPUESTOS Y DERECHOS	5,323.25	0.00	-2,782.91	2,540.34	1,680.00	860.34	1,680.00	0.00	860.34	1,680.00	1,680.00	0.00	860.34
3-9-2-1	Impuestos y derechos	5,323.25	0.00	-2,782.91	2,540.34	1,680.00	860.34	1,680.00	0.00	860.34	1,680.00	1,680.00	0.00	860.34
3-9-8-0	OTROS IMPUESTOS ESTATALES	16,283.07	-2,782.78	0.00	13,500.29	12,142.00	1,358.29	12,142.00	0.00	1,358.29	12,142.00	12,142.00	0.00	1,358.29
3-9-8-1	Impuesto Sobre Nómina	16,283.07	-2,782.78	0.00	13,500.29	12,142.00	1,358.29	12,142.00	0.00	1,358.29	12,142.00	12,142.00	0.00	1,358.29
5-0-0-0	BIENES MUEBLES, INMUEBLES E INTANGIBLES	5,715.60	-5,715.60	0.00	-0.00	0.00	0.00	0.00	0.00	-0.00	0.00	0.00	0.00	0.00
5-1-0-0	MOBILIARIO Y EQUIPO DE ADMINISTRACION	4,718.14	-4,718.14	0.00	0.00	0.00	0.00	0.00	0.00	0.00	0.00	0.00	0.00	0.00
5-1-1-0	MUEBLES DE OFICINA Y ESTANTERIA	4,040.71	-4,040.71	0.00	0.00	0.00	0.00	0.00	0.00	0.00	0.00	0.00	0.00	0.00
5-1-1-1	Muebles de oficina y estantería	4,040.71	-4,040.71	0.00	0.00	0.00	0.00	0.00	0.00	0.00	0.00	0.00	0.00	0.00
5-1-5-0	EQUIPO DE COMPUTO Y DE TECNOLOGIA DE LA INFORMACION	677.43	-677.43	0.00	0.00	0.00	0.00	0.00	0.00	0.00	0.00	0.00	0.00	0.00
5-1-5-1	Equipo de cómputo y de tecnología de la información	677.43	-677.43	0.00	0.00	0.00	0.00	0.00	0.00	0.00	0.00	0.00	0.00	0.00
5-9-0-0	ACTIVOS INTANGIBLES	997.46	-997.46	0.00	-0.00	0.00	0.00	0.00	0.00	-0.00	0.00	0.00	0.00	0.00
5-9-7-0	LICENCIAS INFORMATICAS E INTELECTUALES	997.46	-997.46	0.00	-0.00	0.00	0.00	0.00	0.00	-0.00	0.00	0.00	0.00	0.00
5-9-7-1	Licencias informáticas e intelectuales	997.46	-997.46	0.00	-0.00	0.00	0.00	0.00	0.00	-0.00	0.00	0.00	0.00	0.00

ELABORÓ

C.P. CARMEN FLORES SÁNCHEZ
SUBDIRECTORA DE ADMINISTRACIÓN

ELABORÓ
SUBDIRECTORA DE ADMINISTRACIÓN

C.P. CARMEN FLORES SÁNCHEZ

REVISÓ
DIRECTOR DE ADMINISTRACIÓN Y REGISTRO

C.P. ZENÓN DE JESÚS GUERRERO FIGUEROA

AUTORIZÓ
DIRECTOR GENERAL

SALVADOR SANDOVAL PALAZUELOS

AUTORIZÓ

SALVADOR SANDOVAL PALAZUELOS
DIRECTOR GENERAL

BAJO PROTESTA DE DECIR VERDAD DECLARAMOS QUE LOS ESTADOS FINANCIEROS Y SUS NOTAS, SON RAZONABLEMENTE CORRECTOS Y SON RESPONSABILIDAD DEL EMISOR.

CLAVE	CONCEPTO	AMPLIACIÓN	REDUCCIÓN
1	REMUNERACIONES AL PERSONAL	8,428.61	
4	SEGURIDAD SOCIAL	8,428.61	
1	APORTACIONES DE SEGURIDAD SOCIAL	8,428.61	
1	Cuotas al IMSS	8,428.61	
1	REMUNERACIONES AL PERSONAL		6,819.54
1	REMUNERACIONES AL PERSONAL DE CARACTER PERMANENTE		280.99
3	SUELDOS BASE AL PERSONAL PERMANENTE		280.99
1	Sueldos base al personal permanente		280.99
3	REMUNERACIONES ADICIONALES Y ESPECIALES		1,507.46
2	PRIMAS DE VACACIONES, DOMINICAL Y GRATIFICACION DE FIN DE AÑO		580.02
1	Prima de vacaciones		279.35
3	Gratificación de fin de año		300.67
4	COMPENSACIONES		927.44
1	Otras compensaciones		927.44
4	SEGURIDAD SOCIAL		3,702.75
2	APORTACIONES A FONDOS DE VIVIENDA		3,184.75
2	ICTSGEM		3,184.75
4	APORTACIONES PARA SEGUROS		518.00
1	Aportaciones para Seguros de vida		518.00
5	OTRAS PRESTACIONES SOCIALES Y ECONOMICAS		1,328.34
9	OTRAS PRESTACIONES SOCIALES Y ECONOMICAS		1,328.34
7	Bonificación Fiscal / Subsidio para el Empleo		1,328.34
3	SERVICIOS GENERALES		1,609.07
1	SERVICIOS BASICOS		1,609.07
3	AGUA		1,609.07
1	Agua		1,609.07
	SUMA	8,428.61	8,428.61
2	MATERIALES Y SUMINISTROS	2,405.94	
1	MATERIALES DE ADMINISTRACION, EMISIÓN DE DOCUMENTOS Y ARTÍCULOS OFICIALES	2,405.94	
4	MATERIALES, ÚTILES Y EQUIPOS MENORES DE TECNOLOGÍAS DE LA INFORMACIÓN Y COMUNICACIONES	2,405.94	
1	Materiales, útiles y equipos menores de tecnologías de la información y comunicaciones	2,405.94	
2	MATERIALES Y SUMINISTROS		142.07
1	MATERIALES DE ADMINISTRACION, EMISIÓN DE DOCUMENTOS Y ARTÍCULOS OFICIALES		36.89
1	MATERIALES DE ADMINISTRACION, EMISIÓN DE DOCUMENTOS Y ARTÍCULOS OFICIALES		35.22
1	Materiales, útiles y equipos menores de oficina		35.22
6	MATERIAL DE LIMPIEZA		1.67
1	Material impreso e información digital		1.67
2	ALIMENTOS Y UTENSILIOS		58.01
1	PRODUCTOS ALIMENTICIOS PARA PERSONAS		58.01
1	Productos alimenticios para personas		58.01
9	HERRAMIENTAS, REFACCIONES Y ACCESORIOS MENORES		47.17
1	HERRAMIENTAS MENORES		47.17
1	Herramientas menores		47.17

CLAVE	CONCEPTO	AMPLIACIÓN	REDUCCIÓN
3	SERVICIOS GENERALES		2,263.87
1	SERVICIOS BASICOS		39.00
1	ENERGIA ELECTRICA		39.00
1	Energía eléctrica		39.00
1	SERVICIOS BASICOS		369.26
3	AGUA		343.93
1	Agua		343.93
4	TELEFONIA TRADICIONAL		6.00
1	Telefonía tradicional		6.00
5	TELEFONIA CELULAR		19.33
1	Telefonía celular		19.33
4	SERVICIOS FINANCIEROS, BANCARIOS Y COMERCIALES		1,362.76
1	SERVICIOS FINANCIEROS Y BANCARIOS		77.70
1	Servicios financieros y bancarios		77.70
5	SEGURO DE BIENES PATRIMONIALE		1,285.06
1	Seguro de bienes patrimoniales		1,285.06
5	SERVICIOS DE INSTALACION, REPARACION, MANTENIMIENTO Y CONSERVACION		162.60
3	INSTALACION, REPARACION Y MANTENIMIENTO DE EQUIPO DE CÓMPUTO Y TECNOLOGÍAS DE LA INFORMACION		150.00
1	Instalación, reparación y mantenimiento de equipo de computo y tecnologías de la información		150.00
5	REPARACION Y MANTENIMIENTO DE EQUIPO DE TRANSPORTE		12.60
1	Reparación y mantenimiento de equipo de transporte		12.60
7	SERVICIOS DE TRASLADO Y VIATICOS		121.09
2	SERVICIOS DE TRASLADO Y VIATICOS		43.75
1	Pasajes terrestres		43.75
5	VIATICOS EN EL PAIS		77.34
1	Viáticos dentro del estado		5.86
2	Viáticos fuera del estado		71.48
9	OTROS SERVICIOS GENERALES		209.16
2	IMPUESTOS Y DERECHOS		209.16
1	Impuestos y derechos		209.16
	SUMA	2,405.94	2,405.94
2	MATERIALES Y SUMINISTROS	2,573.75	
6	COMBUSTIBLES, LUBRICANTES Y ADITIVOS	2,573.75	
1	COMBUSTIBLES, LUBRICANTES Y ADITIVOS	2,573.75	
1	Combustibles	2,573.75	
3	SERVICIOS GENERALES		2,573.75
9	OTROS SERVICIOS GENERALES		2,573.75
2	IMPUESTOS Y DERECHOS		2,573.75
1	Impuestos y derechos		2,573.75
	SUMA	2,573.75	2,573.75

CLAVE	CONCEPTO	AMPLIACIÓN	REDUCCIÓN
3	SERVICIOS GENERALES	1,815.59	
2	SERVICIOS DE ARRENDAMIENTO	1,815.59	
3	ARRENDAMIENTO DE MOBILIARIOS Y EQUIPO DE ADMINISTRACION, EDUCACIONAL Y RECREATIVO	1,815.59	
1	Arrendamiento de mobiliario y equipo de administración, educacional y recreativo	1,815.59	
3	SERVICIOS GENERALES		1,815.59
4	SERVICIOS FINANCIEROS, BANCARIOS Y COMERCIALES		1,815.59
5	SEGURO DE BIENES PATRIMONIALE		1,815.59
1	Seguro de bienes patrimoniales		1,815.59
	SUMA	1,815.59	1,815.59
	TOTAL TRANSFERENCIAS	15,223.89	15,223.89

SUBDIRECTORA DE ADMINISTRACIÓN

C.P. CARMEN FLORES SÁNCHEZ

DIRECTOR DE ADMINISTRACIÓN Y REGISTRO

C.P. ZENÓN DE JESÚS GUERRERO FIGUEROA

DIRECTOR GENERAL

SALVADOR SANDOVAL BALAZUELOS