



COMISIÓN ESTATAL DE MEJORA REGULATORIA
ESTADO DE SITUACIÓN FINANCIERA
AL 31 DE DICIEMBRE DE 2014
(CIFRAS EN PESOS)

ACTIVO

PASIVO

ACTIVO CIRCULANTE

PASIVO CIRCULANTE

EFFECTIVO Y EQUIVALENTES DE EFFECTIVO (NOTA 1.1)		906,266.75
Bancos	906,266.75	
Fondo Fijo	-	
EFFECTIVO O EQUIVALENTES DE EFFECTIVO A RECIBIR (NOTA 1.2)		497,410.70
Cuentas por cobrar	466,989.12	
Deudores Diversos	726.73	
Contribuciones por recuperar	8,276.45	
Seguros pagados por anticipado	21,418.40	
TOTAL DE ACTIVOS CIRCULANTES		\$ 1,403,677.45

CUENTAS POR PAGAR A CORTO PLAZO (NOTA 1.4)		483,646.65
Retenciones y Contribuciones	16,376.17	
Cuentas por Pagar a Corto Plazo	420,276.11	
Otras Cuentas por Pagar a Corto Plazo	46,994.37	
TOTAL DE PASIVO		\$ 483,646.65

ACTIVO NO CIRCULANTE (NOTA 1.3)

PATRIMONIO

BIENES MUEBLES		2,708,643.63
Mobiliario y Equipo de Administración	183,473.25	
Equipo de Computo	1,513,341.39	
Equipo de Transporte	408,970.00	
Activos Intangibles	602,858.99	
DEPREC, DETERIORO Y AMORT ACUM DE BIENES		(911,399.50)
Depreciación Acumulada de Bienes Muebles	(911,399.50)	
TOTAL DE ACTIVOS NO CIRCULANTES		\$ 1,797,244.13

PATRIMONIO CONTRIBUIDO (NOTA 1.5)		
Bienes Muebles	878,656.23	
PATRIMONIO GENERADO		
Resultado del Ejercicio: ahorro	388,212.54	
Resultados de Ejercicios Anteriores	1,450,406.16	
TOTAL PATRIMONIO		\$ 2,717,274.93

TOTAL DE ACTIVOS **\$ 3,200,921.58**

TOTAL DE PASIVO Y PATRIMONIO **\$ 3,200,921.58**

PRESUPUESTO DE EGRESOS APROBADO	6,214,063.00
EQUIPO DE COMPUTO OTORGADO EN COMODATO	893,592.46
PASIVO CONTINGENTE	27,228.54
SUMA CUENTAS DE ORDEN DEUDORAS	<u>7,134,884.00</u>

PRESUPUESTO DE EGRESOS PAGADO	5,437,082.66
PRESUPUESTO DE EGRESOS POR EJERCER	776,980.34
COMODATO DE EQUIPO DE COMPUTO	893,592.46
PASIVO CONTINGENTE	27,228.54
SUMA DE CUENTAS DE ORDEN ACREEDORAS	<u>7,134,884.00</u>

ELABORÓ

C.P. ZENÓN DE JESÚS GUERRERO FIGUEROA
DIRECTOR DE ADMINISTRACIÓN Y REGISTRO

ANTORIZÓ

SALVADOR SANDOVAL PALACIOS
DIRECTOR GENERAL

**COMISIÓN ESTATAL EJECUTIVA DE REGULATORIA
ESTADO DE SITUACIÓN FINANCIERA
AL 30 DE NOVIEMBRE DE 2014
(CIFRAS EN PESOS)**

ACTIVO

PASIVO

ACTIVO CIRCULANTE


EFFECTIVO Y EQUIVALENTES DE EFFECTIVO (NOTA 1.1)		1,015,753.57
Bancos	1,011,253.57	
Fondo Fijo	4,500.00	
EFFECTIVO O EQUIVALENTES DE EFFECTIVO A RECIBIR (NOTA 1.2)		24,479.81
Cuentas por cobrar	-	
Deudores Diversos	276.58	
Contribuciones por recuperar	8,376.83	
Seguros pagados por anticipado	15,826.40	
TOTAL DE ACTIVOS CIRCULANTES		\$ 1,040,233.38

ACTIVO NO CIRCULANTE (NOTA 1.3)

BIENES MUEBLES		2,708,643.63
Mobiliario y Equipo de Administración	183,473.25	
Equipo de Computo	1,513,341.39	
Equipo de Transporte	408,970.00	
Activos Intangibles	602,858.99	
DEPREC, DETERIORO Y AMORT ACUM DE BIENES		(874,048.55)
Depreciación Acumulada de Bienes Muebles	(874,048.55)	
TOTAL DE ACTIVOS NO CIRCULANTES		\$ 1,834,595.08

TOTAL DE ACTIVOS \$ 2,874,828.46

PRESUPUESTO DE EGRESOS APROBADO	4,982,618.40
EQUIPO DE COMPUTO OTORGADO EN COMODATO	893,592.46
PASIVO CONTINGENTE	27,228.54
SUMA CUENTAS DE ORDEN DEUDORAS	<u><u>5,903,439.40</u></u>

ELABORÓ

C.P. ZENÓN DE JESÚS GUERRERO FIGUEROA
DIRECTOR DE ADMINISTRACIÓN Y REGISTRO

PASIVO CIRCULANTE

CUENTAS POR PAGAR A CORTO PLAZO (NOTA 1.4)		170,539.76
Retenciones y Contribuciones	13,354.78	
Otras Cuentas por Pagar a Corto Plazo	157,184.98	
TOTAL DE PASIVO		\$ 170,539.76

PATRIMONIO

PATRIMONIO CONTRIBUIDO (NOTA 1.5)		
Bienes Muebles	878,656.23	
PATRIMONIO GENERADO		
Resultado del Ejercicio: ahorro	375,226.31	
Resultados de Ejercicios Anteriores	1,450,406.16	

TOTAL PATRIMONIO \$ 2,704,288.70

TOTAL DE PASIVO Y PATRIMONIO \$ 2,874,828.46

PRESUPUESTO DE EGRESOS PAGADO	4,233,126.64
PRESUPUESTO DE EGRESOS POR EJERCER	749,491.76
COMODATO DE EQUIPO DE COMPUTO	893,592.46
PASIVO CONTINGENTE	27,228.54
SUMA DE CUENTAS DE ORDEN ACREEDORAS	<u><u>5,903,439.40</u></u>

AUTORIZÓ

SALVADOR SANDOVAL PÉLIZ
DIRECTOR GENERAL

COMISIÓN ESTATAL DE MEJORA REGULATORIA
ESTADO DE SITUACIÓN FINANCIERA
AL 31 DE OCTUBRE DE 2014
(CIFRAS EN PESOS)

ACTIVO

PASIVO

ACTIVO CIRCULANTE

EFFECTIVO Y EQUIVALENTES DE EFFECTIVO (NOTA 1.1)		1,030,690.22
Bancos	1,026,190.22	
Fondo Fijo	4,500.00	
EFFECTIVO O EQUIVALENTES DE EFFECTIVO A RECIBIR (NOTA 1.2)		41,847.90
Cuentas por cobrar	-	
Deudores Diversos	12,919.81	
Contribuciones por recuperar	8,285.45	
Seguros pagados por anticipado	20,642.64	
TOTAL DE ACTIVOS CIRCULANTES		\$ 1,072,538.12

ACTIVO NO CIRCULANTE (NOTA 1.3)

BIENES MUEBLES		2,731,920.63
Mobiliario y Equipo de Administración	183,473.25	
Equipo de Computo	1,536,618.39	
Equipo de Transporte	408,970.00	
Activos Intangibles	602,858.99	
DEPREC, DETERIORO Y AMORT ACUM DE BIENES		(862,917.82)
Depreciación Acumulada de Bienes Muebles	(862,917.82)	
TOTAL DE ACTIVOS NO CIRCULANTES		\$ 1,869,002.81

TOTAL DE ACTIVOS **\$ 2,941,540.93**

PRESUPUESTO DE EGRESOS APROBADO	4,622,242.12
EQUIPO DE COMPUTO OTORGADO EN COMODATO	893,592.46
PASIVO CONTINGENTE	27,228.54
SUMA CUENTAS DE ORDEN DEUDORAS	<u>5,543,063.12</u>

PASIVO CIRCULANTE

CUENTAS POR PAGAR A CORTO PLAZO (NOTA 1.4)		169,726.40
Retenciones y Contribuciones	8,736.52	
Otras Cuentas por Pagar a Corto Plazo	160,989.88	
TOTAL DE PASIVO		\$ 169,726.40

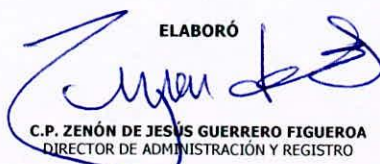
PATRIMONIO

PATRIMONIO CONTRIBUIDO (NOTA 1.5)		
Bienes Muebles	870,856.23	
PATRIMONIO GENERADO		
Resultado del Ejercicio: ahorro	450,740.35	
Resultados de Ejercicios Anteriores	1,450,217.95	

TOTAL PATRIMONIO **\$ 2,771,814.53**

TOTAL DE PASIVO Y PATRIMONIO **\$ 2,941,540.93**

PRESUPUESTO DE EGRESOS PAGADO	3,640,477.12
PRESUPUESTO DE EGRESOS POR EJERCER	981,765.00
COMODATO DE EQUIPO DE COMPUTO	893,592.46
PASIVO CONTINGENTE	27,228.54
SUMA DE CUENTAS DE ORDEN ACREEDORAS	<u>5,543,063.12</u>

ELABORÓ

C.P. ZENÓN DE JESÚS GUERRERO FIGUEROA
DIRECTOR DE ADMINISTRACIÓN Y REGISTRO

AUTORIZÓ

SALVADOR SANDOVAL PALAZUELOS
DIRECTOR GENERAL

	ENERO	FEBRERO	MARZO	ABRIL	MAYO	JUNIO	JULIO	AGOSTO	SEPTIEMBRE	OCTUBRE	NOVIEMBRE	DICIEMBRE	ACUMULADO
INGRESOS													
Transferencias, asignaciones, subsidios y otras ayudas	298,657.60	405,484.62	365,742.28	322,099.94	345,542.28	301,324.26	363,038.00	345,542.28	177,971.14	540,244.78	589,938.50	1,100,532.32	5,156,118.00
Transferencias internas y asignaciones al sector público	298,657.60	405,484.62	365,742.28	322,099.94	345,542.28	301,324.26	363,038.00	345,542.28	177,971.14	540,244.78	589,938.50	1,100,532.32	5,156,118.00
Estatales	298,657.60	405,484.62	365,742.28	322,099.94	345,542.28	301,324.26	363,038.00	345,542.28	177,971.14	540,244.78	589,938.50	1,100,532.32	5,156,118.00
Otros Ingresos y Beneficios	1.33	1.64	1.88	1.05	-	-	-	246.51	224.05	220.34	205.63	(896.53)	5.90
Ingresos Financieros	1.33	1.64	1.88	1.05	-	-	-	246.51	224.05	220.34	205.63	(896.53)	5.90
Otros Ingresos Financieros	1.33	1.64	1.88	1.05	-	-	-	246.51	224.05	220.34	205.63	(896.53)	5.90
Otros Ingresos	-	-	-	1,007,801.40	(47,801.40)	-	-	97,939.00	-	-	-	-	1,057,939.00
Otros Ingresos FIDECOMP	-	-	-	1,007,801.40	(47,801.40)	-	-	97,939.00	-	-	-	-	1,057,939.00
Ampliación Presupuestal	-	-	-	-	-	-	-	97,939.00	-	-	-	-	97,939.00
TOTAL DE INGRESOS	\$ 298,658.93	\$ 405,486.26	\$ 365,744.16	\$ 1,329,902.39	\$ 297,740.88	\$ 301,324.26	\$ 363,038.00	\$ 443,727.79	\$ 178,195.19	\$ 540,465.12	\$ 590,144.13	\$ 1,099,635.79	6,214,062.90
GASTOS Y OTRAS PERDIDAS													
Gastos de Funcionamiento	302,838.02	306,328.65	285,978.80	363,922.50	526,707.09	380,450.73	408,439.61	380,771.85	367,612.04	376,983.80	628,307.22	1,049,298.61	5,377,638.92
Servicios Personales	275,591.11	253,421.34	253,638.18	325,161.40	319,636.32	298,735.65	294,492.39	300,078.09	274,237.77	302,977.97	512,703.28	899,412.77	4,310,088.27
Materiales y Suministros	6,829.43	28,240.99	16,980.28	26,036.27	35,693.96	14,101.12	16,182.17	21,822.39	21,377.33	13,468.01	19,561.56	47,497.77	267,791.28
Servicios Generales	20,417.48	24,696.32	15,360.34	12,724.83	171,374.81	67,613.96	97,765.05	58,871.37	71,996.94	60,537.82	91,185.60	102,388.07	794,902.59
Bienes Muebles, Inmuebles e Intangibles	-	-	-	-	-	-	-	-	-	-	4,856.78	-	4,856.78
Otros Gastos y Pérdidas Extraordinarias	37,350.99	37,350.95	37,350.95	37,350.95	37,350.95	37,350.95	37,350.95	37,350.95	37,350.95	37,350.95	37,350.95	37,350.95	448,211.44
Estimaciones, Depreciaciones, Deterioros, Obsolescencias, .	37,350.99	37,350.95	37,350.95	37,350.95	37,350.95	37,350.95	37,350.95	37,350.95	37,350.95	37,350.95	37,350.95	37,350.95	448,211.44
TOTAL DE GASTOS Y OTRAS PÉRDIDAS	\$ 340,189.01	\$ 343,679.60	\$ 323,329.75	\$ 401,273.45	\$ 564,058.04	\$ 417,801.68	\$ 445,790.56	\$ 418,122.80	\$ 404,962.99	\$ 414,334.75	\$ 665,658.17	\$ 1,086,649.56	\$ 5,825,850.36
RESULTADO NETO DEL EJERCICIO	-\$ 41,530.08	\$ 61,806.66	\$ 42,414.41	\$ 928,628.94	-\$ 266,317.16	-\$ 116,477.42	-\$ 82,752.56	\$ 25,604.99	-\$ 226,767.80	\$ 126,130.37	-\$ 75,514.04	\$ 12,986.23	\$ 388,212.54

ELABORÓ

C.P. ZENÓN DE JESÚS GUERRERO FIGUEROA
DIRECTOR DE ADMINISTRACIÓN Y REGISTRO

AUTORIZÓ

SALVADOR SÁNCHEZ RODRÍGUEZ
DIRECTOR GENERAL

BAJO PROTESTA DE DECIR VERDAD DECLARAMOS QUE LOS ESTADOS FINANCIEROS Y SUS NOTAS, SON RAZONABLEMENTE CORRECTOS Y SON DE RESPONSABILIDAD DEL EMISOR

COMISIÓN ESTATAL DE MEJORA REGULATORIA
ESTADO DE ACTIVIDADES
DEL 01 DE ENERO AL 30 DE NOVIEMBRE DE 2014
(CIFRAS EN PESOS)

	ENERO	FEBRERO	MARZO	ABRIL	MAYO	JUNIO	JULIO	AGOSTO	SEPTIEMBRE	OCTUBRE	NOVIEMBRE	ACUMULADO
INGRESOS												
<i>Transferencias, asignaciones, subsidios y otras ayudas</i>	298,657.60	405,484.62	365,742.28	322,099.94	345,542.28	301,324.26	363,038.00	345,542.28	177,971.14	540,244.78	589,938.50	4,055,585.68
Transferencias internas y asignaciones al sector público	298,657.60	405,484.62	365,742.28	322,099.94	345,542.28	301,324.26	363,038.00	345,542.28	177,971.14	540,244.78	589,938.50	4,055,585.68
Estatales	298,657.60	405,484.62	365,742.28	322,099.94	345,542.28	301,324.26	363,038.00	345,542.28	177,971.14	540,244.78	589,938.50	4,055,585.68
<i>Otros Ingresos y Beneficios</i>	1.33	1.64	1.88	1.05	-	-	-	246.51	224.05	220.34	205.63	902.43
Ingresos Financieros	1.33	1.64	1.88	1.05	-	-	-	246.51	224.05	220.34	205.63	902.43
Otros Ingresos Financieros	1.33	1.64	1.88	1.05	-	-	-	246.51	224.05	220.34	205.63	902.43
<i>Otros Ingresos</i>	-	-	-	1,007,801.40	(47,801.40)	-	-	97,939.00	-	-	-	1,057,939.00
Otros Ingresos FIDECOMP	-	-	-	1,007,801.40	(47,801.40)	-	-	97,939.00	-	-	-	1,057,939.00
Ampliación Presupuestal	-	-	-	-	-	-	-	97,939.00	-	-	-	97,939.00
TOTAL DE INGRESOS	\$ 298,658.93	\$ 405,486.26	\$ 365,744.16	\$ 1,329,902.39	\$ 297,740.88	\$ 301,324.26	\$ 363,038.00	\$ 443,727.79	\$ 178,195.19	\$ 540,465.12	\$ 590,144.13	5,114,427.11
GASTOS Y OTRAS PERDIDAS												
<i>Gastos de Funcionamiento</i>	302,838.02	306,328.65	285,978.80	363,922.50	526,707.09	380,450.73	408,439.61	380,771.85	367,612.04	376,983.80	628,307.22	4,328,340.31
Servicios Personales	275,591.11	253,421.34	253,638.18	325,161.40	319,638.32	298,735.65	294,492.39	300,078.09	274,237.77	302,977.97	512,703.28	3,410,675.50
Materiales y Suministros	6,829.43	28,240.99	16,980.28	26,036.27	35,693.96	14,101.12	16,182.17	21,822.39	21,377.33	13,468.01	19,561.56	220,293.51
Servicios Generales	20,417.48	24,666.32	15,360.34	12,724.83	171,374.81	67,613.96	97,765.05	58,871.37	71,996.94	60,537.82	91,185.60	692,514.52
Bienes Muebles, Inmuebles e Intangibles	-	-	-	-	-	-	-	-	-	-	4,856.78	4,856.78
<i>Otros Gastos y Pérdidas Extraordinarias</i>	37,350.99	37,350.95	37,350.95	37,350.95	37,350.95	37,350.95	37,350.95	37,350.95	37,350.95	37,350.95	37,350.95	410,860.49
Estimaciones, Depreciaciones, Deterioros, Obsolescencias...	37,350.99	37,350.95	37,350.95	37,350.95	37,350.95	37,350.95	37,350.95	37,350.95	37,350.95	37,350.95	37,350.95	410,860.49
TOTAL DE GASTOS Y OTRAS PÉRDIDAS	\$ 340,189.01	\$ 343,679.60	\$ 323,329.75	\$ 401,273.45	\$ 564,058.04	\$ 417,801.68	\$ 445,790.56	\$ 418,122.80	\$ 404,962.99	\$ 414,334.75	\$ 665,658.17	\$ 4,739,200.80
RESULTADO NETO DEL EJERCICIO	-\$ 41,530.08	\$ 61,806.66	\$ 42,414.41	\$ 928,628.94	-\$ 266,317.16	-\$ 116,477.42	-\$ 82,752.56	\$ 25,604.99	-\$ 226,767.80	\$ 126,130.37	-\$ 75,514.04	\$ 375,226.31

ELABORÓ

C.P. ZENÓN DE JESÚS GUERRERO FIGUEROA
DIRECTOR DE ADMINISTRACIÓN Y REGISTRO

AUTORIZÓ

SALVADOR SÁNCHEZ
DIRECTOR GENERAL

BAJO PROTESTA DE DECIR VERDAD DECLARAMOS QUE LOS ESTADOS FINANCIEROS Y SUS NOTAS, SON RAZONABLEMENTE CORRECTOS, CON RESPONSABILIDAD DEL EMISOR.

COMISIÓN ESTATAL DE MEJORA REGULATORIA
ESTADO DE ACTIVIDADES
DEL 01 DE ENERO AL 31 DE OCTUBRE DE 2014
(CIFRAS EN PESOS)

	ENERO	FEBRERO	MARZO	ABRIL	MAYO	JUNIO	JULIO	AGOSTO	SEPTIEMBRE	OCTUBRE	ACUMULADO
INGRESOS											
<i>Transferencias, asignaciones, subsidios y otras ayudas</i>	298,657.60	405,484.62	365,742.28	322,099.94	345,542.28	301,324.26	363,038.00	345,542.28	177,971.14	540,244.78	3,465,647.18
Transferencias internas y asignaciones al sector público	298,657.60	405,484.62	365,742.28	322,099.94	345,542.28	301,324.26	363,038.00	345,542.28	177,971.14	540,244.78	3,465,647.18
Estatales	298,657.60	405,484.62	365,742.28	322,099.94	345,542.28	301,324.26	363,038.00	345,542.28	177,971.14	540,244.78	3,465,647.18
<i>Otros Ingresos y Beneficios</i>	1.33	1.64	1.88	1.05	-	-	-	246.51	224.05	220.34	696.80
Ingresos Financieros	1.33	1.64	1.88	1.05	-	-	-	246.51	224.05	220.34	696.80
Otros Ingresos Financieros	1.33	1.64	1.88	1.05	-	-	-	246.51	224.05	220.34	696.80
<i>Otros Ingresos</i>	-	-	-	1,007,801.40	(47,801.40)	-	-	97,939.00	-	-	1,057,939.00
Otros Ingresos FIDECOMP	-	-	-	1,007,801.40	(47,801.40)	-	-	97,939.00	-	-	1,057,939.00
Ampliación Presupuestal	-	-	-	-	-	-	-	97,939.00	-	-	97,939.00
TOTAL DE INGRESOS	\$ 298,658.93	\$ 405,486.26	\$ 365,744.16	\$ 1,329,902.39	\$ 297,740.88	\$ 301,324.26	\$ 363,038.00	\$ 443,727.79	\$ 178,195.19	\$ 540,465.12	4,524,282.98
GASTOS Y OTRAS PERDIDAS											
<i>Gastos de Funcionamiento</i>	302,838.02	306,328.65	285,978.80	363,922.50	526,707.09	380,450.73	408,439.61	380,771.85	367,612.04	376,983.80	3,700,033.09
Servicios Personales	275,591.11	253,421.34	253,638.18	325,161.40	319,638.32	298,735.65	294,492.39	300,078.09	274,237.77	302,977.97	2,897,972.22
Materiales y Suministros	6,829.43	28,240.99	16,980.28	26,036.27	35,693.96	14,101.12	16,182.17	21,822.39	21,377.33	13,468.01	200,731.95
Servicios Generales	20,417.48	24,666.32	15,360.34	12,724.83	171,374.81	67,613.96	97,765.05	58,871.37	71,996.94	60,537.82	601,328.92
Bienes Muebles, Inmuebles e Intangibles	-	-	-	-	-	-	-	-	-	-	-
<i>Otros Gastos y Pérdidas Extraordinarias</i>	37,350.99	37,350.95	37,350.95	37,350.95	37,350.95	37,350.95	37,350.95	37,350.95	37,350.95	37,350.95	373,509.54
Estimaciones, Depreciaciones, Deterioros, Obsolescencias, .	37,350.99	37,350.95	37,350.95	37,350.95	37,350.95	37,350.95	37,350.95	37,350.95	37,350.95	37,350.95	373,509.54
TOTAL DE GASTOS Y OTRAS PÉRDIDAS	\$ 340,189.01	\$ 343,679.60	\$ 323,329.75	\$ 401,273.45	\$ 564,058.04	\$ 417,801.68	\$ 445,790.56	\$ 418,122.80	\$ 404,962.99	\$ 414,334.75	\$ 4,073,542.63
RESULTADO NETO DEL EJERCICIO	-\$ 41,530.08	\$ 61,806.66	\$ 42,414.41	\$ 928,628.94	-\$ 266,317.16	-\$ 116,477.42	-\$ 82,752.56	\$ 25,604.99	-\$ 226,767.80	\$ 126,130.37	\$ 450,740.35

ELABORÓ

C.P. ZENÓN DE JESÚS GUERRERO FIGUEROA
DIRECTOR DE ADMINISTRACIÓN Y REGISTRO

AUTORIZÓ

SALVADOR SANDOVAL PLASCENCIA
DIRECTOR GENERAL

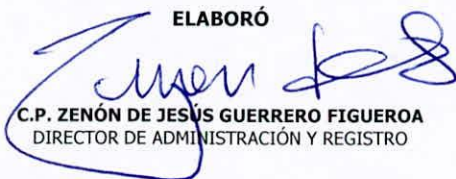
BAJO PROTESTA DE DECIR VERDAD DECLARAMOS QUE LOS ESTADOS FINANCIEROS Y SUS NOTAS, SON RAZONABLEMENTE CORRECTOS Y SON RESPONSABLES DEL EMISOR.



COMISIÓN ESTATAL DE MEJORA REGULATORIA
ESTADO DE VARIACIONES EN EL PATRIMONIO
DEL 01 AL 31 DE DICIEMBRE DE 2014
(CIFRAS EN PESOS)

CONCEPTO	PATRIMONIO CONTRIBUIDO	PATRIMONIO GENERADO DE EJERCICIOS ANTERIORES	PATRIMONIO GENERADO DEL EJERCICIO	AJUSTES POR CAMBIOS DE VALOR	TOTAL
PATRIMONIO NETO AL FINAL DEL EJERCICIO ANTERIOR	878,656.23	-			878,656.23
RECTIFICACIONES DE RESULTADOS DE EJERCICIOS ANTERIORES	-	-	-		-
1.- Cambios en Políticas Contables	-	-	-		-
PATRIMONIO NETO INICIAL AJUSTADO DEL EJERCICIO	878,656.23	-	-		878,656.23
VARIACIONES DEL PATRIMONIO NETO DEL EJERCICIO		1,450,406.16	388,212.54		1,838,618.70
1.- Resultado del Ejercicio: Ahorro		1,450,406.16	388,212.54		1,838,618.70
PATRIMONIO NETO AL FINAL DEL EJERCICIO		1,450,406.16	388,212.54		2,717,274.93

ELABORÓ


C.P. ZENÓN DE JESÚS GUERRERO FIGUEROA
DIRECTOR DE ADMINISTRACIÓN Y REGISTRO

AUTORIZÓ


SALVADOR SANDOVAL PALAZUELOS
DIRECTOR GENERAL

BAJO PROTESTA DE DECIR VERDAD DECLARAMOS QUE LOS ESTADOS FINANCIEROS Y SUS NOTAS, SON RAZONABLEMENTE CORRECTOS Y SON RESPONSABILIDAD DEL EMISOR.



Comisión Estatal
de Mejora
Regulatoria

COMISIÓN ESTATAL DE MEJORA REGULATORIA
ESTADO DE VARIACIONES EN EL PATRIMONIO
DEL 01 AL 30 DE NOVIEMBRE DE 2014
(CIFRAS EN PESOS)

CONCEPTO	PATRIMONIO CONTRIBUIDO	PATRIMONIO GENERADO DE EJERCICIOS ANTERIORES	PATRIMONIO GENERADO DEL EJERCICIO	AJUSTES POR CAMBIOS DE VALOR	TOTAL
PATRIMONIO NETO AL FINAL DEL EJERCICIO ANTERIOR	870,856.23	-			870,856.23
RECTIFICACIONES DE RESULTADOS DE EJERCICIOS ANTERIORES	7,800.00	-	-		7,800.00
1.- Cambios en Políticas Contables	-	-	-		-
PATRIMONIO NETO INICIAL AJUSTADO DEL EJERCICIO	878,656.23	-	-		878,656.23
VARIACIONES DEL PATRIMONIO NETO DEL EJERCICIO		1,450,406.16	375,226.31		1,825,632.47
1.- Resultado del Ejercicio: Ahorro		1,450,406.16	375,226.31		1,825,632.47
PATRIMONIO NETO AL FINAL DEL EJERCICIO		1,450,406.16	375,226.31		2,704,288.70

ELABORÓ


C.P. ZENÓN DE JESÚS GUERRERO FIGUEROA
DIRECTOR DE ADMINISTRACIÓN Y REGISTRO

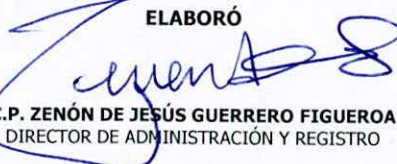
AUTORIZÓ


SALVADOR SANDOVAL PALAZUELOS
DIRECTOR GENERAL

BAJO PROTESTA DE DECIR VERDAD DECLARAMOS QUE LOS ESTADOS FINANCIEROS Y SUS NOTAS, SON RAZONABLEMENTE CORRECTOS Y SON RESPONSABILIDAD DEL EMISOR.

COMISIÓN ESTATAL DE MEJORA REGULATORIA
ESTADO DE VARIACIONES EN EL PATRIMONIO
DEL 01 AL 31 DE OCTUBRE DE 2014
 (CIFRAS EN PESOS)

CONCEPTO	PATRIMONIO CONTRIBUIDO	PATRIMONIO GENERADO DE EJERCICIOS ANTERIORES	PATRIMONIO GENERADO DEL EJERCICIO	AJUSTES POR CAMBIOS DE VALOR	TOTAL
PATRIMONIO NETO AL FINAL DEL EJERCICIO ANTERIOR	870,856.23	-			870,856.23
RECTIFICACIONES DE RESULTADOS DE EJERCICIOS ANTERIORES	-	-	-		-
1.- Cambios en Políticas Contables	-	-	-		-
PATRIMONIO NETO INICIAL AJUSTADO DEL EJERCICIO	870,856.23	-	-		870,856.23
VARIACIONES DEL PATRIMONIO NETO DEL EJERCICIO		1,450,217.95	450,740.35		1,900,958.30
1.- Resultado del Ejercicio: Ahorro		1,450,217.95	450,740.35		1,900,958.30
PATRIMONIO NETO AL FINAL DEL EJERCICIO		1,450,217.95	450,740.35		2,771,814.53

ELABORÓ

C.P. ZENÓN DE JESÚS GUERRERO FIGUEROA
 DIRECTOR DE ADMINISTRACIÓN Y REGISTRO

AUTORIZÓ

SALVADOR SANDOVAL PAZUELOS
 DIRECTOR GENERAL

BAJO PROTESTA DE DECIR VERDAD DECLARAMOS QUE LOS ESTADOS FINANCIEROS Y SUS NOTAS, SON RAZONABLEMENTE CORRECTOS Y SON RESPONSABILIDAD DEL EMISOR.

COMISIÓN ESTATAL DE MEJORA REGULATORIA
ESTADO DE FLUJO DE EFECTIVO
DEL 01 DE ENERO AL 31 DE DICIEMBRE DE 2014
(CIFRAS EN PESOS)

	ENERO	FEBRERO	MARZO	ABRIL	MAYO	JUNIO	JULIO	AGOSTO	SEPTIEMBRE	OCTUBRE	NOVIEMBRE	DICIEMBRE
FLUJOS DE EFECTIVO DE LAS ACTIVIDADES DE OPERACIÓN												
ORIGEN	\$ 298,658.93	\$ 405,486.26	\$ 365,744.16	\$ 1,329,902.39	\$ 297,740.88	\$ 301,324.26	\$ 363,038.00	\$ 443,727.79	\$ 178,195.19	\$ 540,465.12	\$ 590,144.13	\$ 1,099,635.79
TRANSF. ASIGNACIONES, SUBSIDIOS Y OTRAS AYUDAS	298,657.60	405,484.62	365,742.28	322,099.94	345,542.28	301,324.26	363,038.00	345,542.28	177,971.14	540,244.78	589,938.50	1,100,532.32
TRANSF INTERNAS Y ASIGNACIONES AL SECTOR PÚBLICO	298,657.60	405,484.62	365,742.28	322,099.94	345,542.28	301,324.26	363,038.00	345,542.28	177,971.14	540,244.78	589,938.50	1,100,532.32
ESTATALES												
OTROS INGRESOS Y BENEFICIOS	1.33	1.64	1.88	1.05	-	-	-	246.51	224.05	220.34	205.63	(896.53)
INGRESOS FINANCIEROS												
OTROS INGRESOS FINANCIEROS	1.33	1.64	1.88	1.05	-	-	-	246.51	224.05	220.34	205.63	-896.53
OTROS INGRESOS	-	-	-	1,007,801.40	(47,801.40)	-	-	-	-	-	-	-
FIDECOMP	-	-	-	1,007,801.40	(47,801.40)	-	-	-	-	-	-	-
AMPLIACION PRESUPUESTAL	-	-	-	-	-	-	-	97,939.00	-	-	-	-
APLICACIÓN	\$ 302,838.02	\$ 306,328.65	\$ 285,978.80	\$ 363,922.50	\$ 526,707.09	\$ 380,450.73	\$ 408,439.61	\$ 380,771.85	\$ 367,612.04	\$ 377,368.35	\$ 628,307.22	\$ 1,049,298.61
GASTOS DE FUNCIONAMIENTO	302,838.02	306,328.65	285,978.80	363,922.50	526,707.09	380,450.73	408,439.61	380,771.85	367,612.04	377,368.35	628,307.22	1,049,298.61
SERVICIOS PERSONALES	275,591.11	253,421.34	253,638.18	325,161.40	319,638.32	298,735.65	294,492.39	300,078.09	274,237.77	303,362.52	512,703.28	899,412.77
MATERIALES Y SUMINISTROS	6,829.43	28,240.99	16,980.28	26,036.27	35,693.96	14,101.12	16,182.17	21,822.39	21,377.33	13,468.01	19,561.56	47,497.77
SERVICIOS GENERALES	20,417.48	24,666.32	15,360.34	12,724.83	171,374.81	67,613.96	97,765.05	58,871.37	71,996.94	60,537.82	91,185.60	102,388.07
Bienes Muebles, Inmuebles e Intangibles											4,856.78	-
FLUJOS NETOS DE EFECTIVO DE LAS ACTIVIDADES DE OPERACIÓN	-\$ 4,179.09	\$ 99,157.61	\$ 79,765.36	\$ 965,979.89	-\$ 228,966.21	-\$ 79,126.47	-\$ 45,401.61	\$ 62,955.94	-\$ 189,416.85	\$ 163,096.77	-\$ 38,163.09	\$ 50,337.18
ACTIVIDADES DE INVERSIÓN												
AUMENTOS DE ACTIVOS	(457,264.32)	26,428.93	(594.43)	(5,960.85)	(10,150.60)	(13,978.90)	19,190.53	(2,938.26)	(15,311.05)	11,835.91	(14,424.87)	472,930.89
DEUDORES DIVERSOS	(23,351.52)	17,251.47	3,628.45	1,810.25	6,000.00	9,833.30	10,330.73	1,350.99	12,893.76	156.28	9,700.01	450.15
CUENTAS POR COBRAR	(431,569.20)	-	-	-	-	-	-	-	-	-	-	466,989.12
CONTRIBUCIONES POR RECUPERAR	91.38	91.38	91.38	91.38	91.38	96.38	91.38	91.38	91.38	91.38	91.38	-100.38
SEGUROS PAGADOS POR ANTICIPADO	(2,434.98)	9,086.08	(4,314.26)	(4,241.98)	(4,241.98)	(4,241.98)	8,768.42	4,380.63	2,508.67	11,588.25	4,816.24	5,592.00
DISMINUCIÓN DE PASIVOS	420,433.74	(4,604.48)	72,300.99	8,755.91	(85,163.46)	191,265.14	26,723.08	(51,868.18)	77,900.48	(82,365.41)	(813.38)	(313,106.89)
SERVICIOS PERSONALES POR PAGAR	-	-	-	-	-	-	-	-	-	-	-	-
PROVEEDORES POR PAGAR A CORTO PLAZO	420,527.36	-	76,905.11	3,868.96	(77,107.98)	182,528.24	27,594.07	52,254.31	77,909.35	82,353.54	3,804.90	263,091.13
RETENCIONES Y CONTRIBUCIONES POR PAGAR A CORTO PLAZO	(93.62)	4,604.48	(4,604.12)	4,886.95	(8,055.48)	8,736.90	54,317.15	386.13	8.87	11.87	4,618.26	3,021.39
OTRAS CUENTAS POR PAGAR A CORTO PLAZO	-	-	-	-	-	-	-	-	-	-	-	46,994.37
AUMENTOS DE PATRIMONIO				1,007,801.40	(1,528.55)	155,381.65	-	-	-	-	7,988.21	-
RESULTADO DE EJERCICIOS ANTERIORES				1,007,801.40	(1,528.55)	155,381.65	-	-	-	-	188.21	-
AUMENTOS DE PATRIMONIO											7,800.00	-
FLUJOS NETOS DE AUMENTO DE ACTIVOS, PATRIMONIO Y DISMINUCIÓN DE PASIVOS	36,830.58	(21,824.45)	(71,706.56)	(1,010,596.46)	96,842.61	(21,904.59)	(45,913.61)	54,806.44	(62,589.43)	70,529.50	23,226.44	(159,824.00)
INCREMENTO NETO EN EL EFECTIVO Y EQUIVALENTES AL EFECTIVO	32,651.49	77,333.16	8,058.80	(44,616.57)	(132,123.60)	(101,031.06)	(91,315.22)	117,762.38	(252,006.28)	233,626.27	(14,936.65)	(109,486.82)
EFFECTIVO Y EQUIVALENTES AL EFECTIVO AL INICIO DEL EJERCICIO	1,182,350.85	1,215,002.34	1,292,335.50	1,300,394.30	1,255,777.73	1,123,654.13	1,022,623.07	931,307.85	1,049,070.23	797,063.95	1,030,690.22	1,015,753.57
EFFECTIVO Y EQUIVALENTES AL EFECTIVO AL FINAL DEL EJERCICIO	\$ 1,215,002.34	1,292,335.50	1,300,394.30	1,255,777.73	1,123,654.13	1,022,623.07	931,307.85	1,049,070.23	797,063.95	1,030,690.22	1,015,753.57	906,266.75

ELABORÓ
[Firma]
C.P. ZENÓN DE JESÚS GUERRERO FIGUEROA
DIRECTOR DE ADMINISTRACIÓN Y REGISTRO

AUTORIZÓ
[Firma]
SALVADOR SINDOVAL ALAZUELOS
DIRECTOR GENERAL

COMISIÓN ESTATAL DE MEJORA REGULATORIA
ESTADO DE FLUJO DE EFECTIVO
DEL 01 DE ENERO AL 30 DE NOVIEMBRE DE 2014
(CIFRAS EN PESOS)

	ENERO	FEBRERO	MARZO	ABRIL	MAYO	JUNIO	JULIO	AGOSTO	SEPTIEMBRE	OCTUBRE	NOVIEMBRE
FLUJOS DE EFECTIVO DE LAS ACTIVIDADES DE OPERACIÓN											
ORIGEN	\$ 298,658.93	\$ 405,486.26	\$ 365,744.16	\$ 1,329,902.39	\$ 297,740.88	\$ 301,324.26	\$ 363,038.00	\$ 443,727.79	\$ 178,195.19	\$ 540,465.12	\$ 590,144.13
TRANSF, ASIGNACIONES, SUBSIDIOS Y OTRAS AYUDAS	298,657.60	405,484.62	365,742.28	322,099.94	345,542.28	301,324.26	363,038.00	345,542.28	177,971.14	540,244.78	589,938.50
TRANSF INTERNAS Y ASIGNACIONES AL SECTOR PÚBLICO	298,657.60	405,484.62	365,742.28	322,099.94	345,542.28	301,324.26	363,038.00	345,542.28	177,971.14	540,244.78	589,938.50
ESTATALES											
OTROS INGRESOS Y BENEFICIOS	1.33	1.64	1.88	1.05	-	-	-	246.51	224.05	220.34	205.63
INGRESOS FINANCIEROS											
OTROS INGRESOS FINANCIEROS	1.33	1.64	1.88	1.05	-	-	-	246.51	224.05	220.34	205.63
OTROS INGRESOS	-	-	-	1,007,801.40	(47,801.40)	-	-	-	-	-	-
FIDECOMP	-	-	-	1,007,801.40	(47,801.40)	-	-	-	-	-	-
AMPLIACION PRESUPUESTAL	-	-	-	-	-	-	-	97,939.00	-	-	-
APLICACIÓN	\$ 302,838.02	\$ 306,328.65	\$ 285,978.80	\$ 363,922.50	\$ 526,707.09	\$ 380,450.73	\$ 408,439.61	\$ 380,771.85	\$ 367,612.04	\$ 377,368.35	\$ 628,307.22
GASTOS DE FUNCIONAMIENTO	302,838.02	306,328.65	285,978.80	363,922.50	526,707.09	380,450.73	408,439.61	380,771.85	367,612.04	377,368.35	628,307.22
SERVICIOS PERSONALES	275,591.11	253,421.34	253,638.18	325,161.40	319,638.32	298,735.65	294,492.39	300,078.09	274,237.77	303,362.52	512,703.28
MATERIALES Y SUMINISTROS	6,829.43	28,240.99	16,980.28	26,036.27	35,693.96	14,101.12	16,182.17	21,822.39	21,377.33	13,468.01	19,561.56
SERVICIOS GENERALES	20,417.48	24,666.32	15,360.34	12,724.83	171,374.81	67,613.96	97,765.05	58,871.37	71,996.94	60,537.82	91,185.60
Bienes Muebles, Inmuebles e Intangibles											4,856.78
FLUJOS NETOS DE EFECTIVO DE LAS ACTIVIDADES DE OPERACIÓN	-\$ 4,179.09	\$ 99,157.61	\$ 79,765.36	\$ 965,979.89	-\$ 228,966.21	-\$ 79,126.47	-\$ 45,401.61	\$ 62,955.94	-\$ 189,416.85	\$ 163,096.77	-\$ 38,163.09
ACTIVIDADES DE INVERSIÓN	-	-	-	-	-	-	-	-	-	-	-
AUMENTOS DE ACTIVOS	(457,264.32)	26,428.93	(594.43)	(5,960.85)	(10,150.60)	(13,978.90)	19,190.53	(2,938.26)	(15,311.05)	11,835.91	(14,424.87)
DEUDORES DIVERSOS	(23,351.52)	17,251.47	3,628.45	1,810.25	6,000.00	9,833.30	10,330.73	1,350.99	12,893.76	156.28	9,700.01
CUENTAS POR COBRAR	(431,569.20)	-	-	-	-	-	-	-	-	-	-
CONTRIBUCIONES POR RECUPERAR	91.38	91.38	91.38	91.38	91.38	96.38	91.38	91.38	91.38	91.38	91.38
SEGUROS PAGADOS POR ANTICIPADO	(2,434.98)	9,086.08	(4,314.26)	(4,241.98)	(4,241.98)	(4,241.98)	8,768.42	4,380.63	2,508.67	11,588.25	4,816.24
DISMINUCIÓN DE PASIVOS	420,433.74	(4,604.48)	72,300.99	8,755.91	(85,163.46)	181,265.14	26,723.08	(51,868.18)	77,900.48	(82,365.41)	(813.36)
SERVICIOS PERSONALES POR PAGAR	-	-	-	-	-	-	-	-	-	-	-
PROVEEDORES POR PAGAR A CORTO PLAZO	420,527.36	-	76,905.11	3,868.96	(77,107.98)	182,528.24	27,594.07	52,254.31	77,909.35	82,353.54	3,804.90
RETENCIONES Y CONTRIBUCIONES POR PAGAR A CORTO PLAZO	(93.62)	4,604.48	(4,604.12)	4,886.95	(8,055.48)	8,736.90	54,317.15	386.13	8.87	11.87	4,618.26
OTRAS CUENTAS POR PAGAR A CORTO PLAZO	-	-	-	-	-	-	-	-	-	-	-
AUMENTOS DE PATRIMONIO	-	-	-	1,007,801.40	(1,528.55)	155,381.65	-	-	-	-	7,988.21
RESULTADO DE EJERCICIOS ANTERIORES	-	-	-	1,007,801.40	(1,528.55)	155,381.65	-	-	-	-	188.21
AUMENTOS DE PATRIMONIO	-	-	-	-	-	-	-	-	-	-	7,800.00
FLUJOS NETOS DE AUMENTO DE ACTIVOS, PATRIMONIO Y DISMINUCIÓN DE PASIVOS	36,830.58	(21,824.45)	(71,706.56)	(1,010,596.46)	96,842.61	(21,904.59)	(45,913.61)	54,806.44	(62,589.43)	70,529.50	23,226.44
INCREMENTO NETO EN EL EFECTIVO Y EQUIVALENTES AL EFECTIVO	32,651.49	77,333.16	8,058.80	(44,616.57)	(132,123.60)	(101,031.06)	(91,315.22)	117,762.38	(252,006.28)	233,626.27	(14,936.65)
EFFECTIVO Y EQUIVALENTES AL EFECTIVO AL INICIO DEL EJERCICIO	1,182,350.85	1,215,002.34	1,292,335.50	1,300,394.30	1,255,777.73	1,123,654.13	1,022,623.07	931,307.85	1,049,070.23	797,063.95	1,030,690.22
EFFECTIVO Y EQUIVALENTES AL EFECTIVO AL FINAL DEL EJERCICIO	\$ 1,215,002.34	1,292,335.50	1,300,394.30	1,255,777.73	1,123,654.13	1,022,623.07	931,307.85	1,049,070.23	797,063.95	1,030,690.22	1,015,753.57

ELABORÓ
[Firma]
C.P. ZENÓN DE JESÚS GUERRERO FIGUEROA
DIRECTOR DE ADMINISTRACIÓN Y REGISTRO

AUTORIZÓ
[Firma]
SALVADOR SANDOVAL PALAZUOS
DIRECTOR GENERAL

BAJO PROTESTA DE DECIR VERDAD DECLARAMOS QUE LOS ESTADOS FINANCIEROS Y SUS NOTAS, SON RAZONABLEMENTE CORRECTOS Y SON RESPONSABILIDAD DEL EMISOR.

COMISIÓN ESTATAL DE MEJORA REGULATORIA
ESTADO DE FLUJO DE EFECTIVO
DEL 01 DE ENERO AL 31 DE OCTUBRE DE 2014
(CIFRAS EN PESOS)

	ENERO	FEBRERO	MARZO	ABRIL	MAYO	JUNIO	JULIO	AGOSTO	SEPTIEMBRE	OCTUBRE
FLUJOS DE EFECTIVO DE LAS ACTIVIDADES DE OPERACIÓN										
ORIGEN	\$ 298,658.93	\$ 405,486.26	\$ 365,744.16	\$ 1,329,902.39	\$ 297,740.88	\$ 301,324.26	\$ 363,038.00	\$ 443,727.79	\$ 178,195.19	\$ 540,465.12
TRANSF. ASIGNACIONES, SUBSIDIOS Y OTRAS AYUDAS	298,657.60	405,484.62	365,742.28	322,099.94	345,542.28	301,324.26	363,038.00	345,542.28	177,971.14	540,244.78
TRANSF INTERNAS Y ASIGNACIONES AL SECTOR PÚBLICO	298,657.60	405,484.62	365,742.28	322,099.94	345,542.28	301,324.26	363,038.00	345,542.28	177,971.14	540,244.78
ESTATALES										
OTROS INGRESOS Y BENEFICIOS	1.33	1.64	1.88	1.05	-	-	-	246.51	224.05	220.34
INGRESOS FINANCIEROS										
OTROS INGRESOS FINANCIEROS	1.33	1.64	1.88	1.05	-	-	-	246.51	224.05	220.34
OTROS INGRESOS	-	-	-	1,007,801.40	(47,801.40)	-	-	-	-	-
FIDECOMP	-	-	-	1,007,801.40	(47,801.40)	-	-	-	-	-
AMPLIACION PRESUPUESTAL	-	-	-	-	-	-	-	97,939.00	-	-
APLICACIÓN	\$ 302,838.02	\$ 306,328.65	\$ 285,978.80	\$ 363,922.50	\$ 526,707.09	\$ 380,450.73	\$ 408,439.61	\$ 380,771.85	\$ 367,612.04	\$ 376,983.80
GASTOS DE FUNCIONAMIENTO	302,838.02	306,328.65	285,978.80	363,922.50	526,707.09	380,450.73	408,439.61	380,771.85	367,612.04	376,983.80
SERVICIOS PERSONALES	275,591.11	253,421.34	253,638.18	325,161.40	319,638.32	298,735.65	294,492.39	300,078.09	274,237.77	302,977.97
MATERIALES Y SUMINISTROS	6,829.43	28,240.99	16,980.28	26,036.27	35,693.96	14,101.12	16,182.17	21,822.39	21,377.33	13,468.01
SERVICIOS GENERALES	20,417.48	24,666.32	15,360.34	12,724.83	171,374.81	67,613.96	97,765.05	58,871.37	71,996.94	60,537.82
Bienes Muebles, Inmuebles e Intangibles										
FLUJOS NETOS DE EFECTIVO DE LAS ACTIVIDADES DE OPERACIÓN	-\$ 4,179.09	\$ 99,157.61	\$ 79,765.36	\$ 965,979.89	-\$ 228,966.21	-\$ 79,126.47	-\$ 45,401.61	\$ 62,955.94	-\$ 189,416.85	\$ 163,481.32
ACTIVIDADES DE INVERSIÓN										
AUMENTOS DE ACTIVOS	(457,264.32)	26,428.93	(594.43)	(5,960.85)	(10,150.60)	(13,978.90)	19,190.53	(2,938.26)	(15,311.05)	11,835.91
DEUDORES DIVERSOS	(23,351.52)	17,251.47	3,628.45	1,810.25	6,000.00	9,833.30	10,330.73	1,350.99	12,893.76	156.28
CUENTAS POR COBRAR	(431,569.20)	-	-	-	-	-	-	-	-	-
CONTRIBUCIONES POR RECUPERAR	91.38	91.38	91.38	91.38	91.38	96.38	91.38	91.38	91.38	91.38
SEGUROS PAGADOS POR ANTICIPADO	(2,434.98)	9,086.08	(4,314.26)	(4,241.98)	(4,241.98)	(4,241.98)	8,768.42	4,380.63	2,508.67	11,588.25
DISMINUCIÓN DE PASIVOS	420,433.74	(4,604.48)	72,300.99	8,755.91	(85,163.46)	191,265.14	26,723.08	(51,868.18)	77,900.48	(81,980.86)
SERVICIOS PERSONALES POR PAGAR	-	-	-	-	-	-	-	-	-	-
PROVEEDORES POR PAGAR A CORTO PLAZO	420,527.36	-	76,905.11	3,868.96	(77,107.98)	182,528.24	27,594.07	52,254.31	77,909.35	81,968.99
RETENCIONES Y CONTRIBUCIONES POR PAGAR A CORTO PLAZO	(93.62)	4,604.48	(4,604.12)	4,886.95	(8,055.48)	8,736.90	54,317.15	386.13	8.87	11.87
OTRAS CUENTAS POR PAGAR A CORTO PLAZO	-	-	-	-	-	-	-	-	-	-
AUMENTOS DE PATRIMONIO				1,007,801.40	(1,528.55)	155,381.65	-	-	-	-
RESULTADO DE EJERCICIOS ANTERIORES				1,007,801.40	(1,528.55)	155,381.65	-	-	-	-
FLUJOS NETOS DE AUMENTO DE ACTIVOS, PATRIMONIO Y DISMINUCIÓN DE PASIVOS	36,830.58	(21,824.45)	(71,706.56)	(1,010,596.46)	96,842.61	(21,904.59)	(45,913.61)	54,806.44	(62,589.43)	70,144.95
INCREMENTO NETO EN EL EFECTIVO Y EQUIVALENTES AL EFECTIVO	32,651.49	77,333.16	8,058.80	(44,616.57)	(132,123.60)	(101,031.06)	(91,315.22)	117,762.38	(252,006.28)	233,626.27
EFEU INVI T EQUIVALENTES AL EFECTIVO AL INICIO DEL EJERCICIO	1,182,350.85	1,215,002.34	1,292,335.50	1,300,394.30	1,255,777.73	1,123,654.13	1,022,623.07	931,307.85	1,049,070.23	797,063.95
EFECTIVO Y EQUIVALENTES AL EFECTIVO AL FINAL DEL EJERCICIO	\$ 1,215,002.34	1,292,335.50	1,300,394.30	1,255,777.73	1,123,654.13	1,022,623.07	931,307.85	1,049,070.23	797,063.95	1,030,690.22

ELABORÓ

C.P. ZENÓN DE JESÚS GUERRERO FIGUEROA
 DIRECTOR DE ADMINISTRACIÓN Y REGISTRO

AUTORIZO

SALVADOR SANDOVA PALAZUELO
 DIRECTOR GENERAL


BAJO PROTESTA DE DECIR VERDAD DECLARAMOS QUE LOS ESTADOS FINANCIEROS Y SUS NOTAS, SON RAZONABLEMENTE CORRECTOS Y SON RESPONSABILIDAD DEL EMISOR



COMISIÓN ESTATAL DE MEJORA REGULATORIA
ESTADO ANALÍTICO DEL ACTIVO
DEL 01 AL 31 DE DICIEMBRE DE 2014
(CIFRAS EN PESOS)

SALDO DEL ACTIVO NETO	SALDO INICIAL	CARGOS DEL PERIODO	ABONOS DEL PERIODO	SALDO FINAL	FLUJO DEL PERIODO
ACTIVO CIRCULANTE	1,040,233.38	1,120,284.75	756,840.68	1,403,677.45	-357,852.07
Efectivo y Equivalentes	1,015,753.57	642,074.86	751,561.68	906,266.75	109,486.82
Efectivo	4,500.00	0.00	4,500.00	0.00	4,500.00
Fondo Fijo	4,500.00	0.00	4,500.00	0.00	4,500.00
Bancos	1,011,253.57	642,074.86	747,061.68	906,266.75	104,986.82
Bajío 00769198 CEMER	433,454.73	639,621.69	707,061.95	366,014.47	67,440.26
Bajío 19100 Renta Edificio	577,798.84	2,453.17	39,999.73	540,252.28	37,546.56
Derechos a recibir Efectivo o Equivalent	24,479.81	478,209.89	5,279.00	475,992.30	-467,338.89
Cuentas por Cobrar a Corto Plazo	0.00	466,989.12	0.00	466,989.12	-466,989.12
Deudores Diversos	276.58	450.15	0.00	726.73	-450.15
Salvador Sandoval Palazuelos	25.42	42.07	0.00	67.49	-42.07
Zenón de Jesús Guerrero Figueroa	74.64	135.70	0.00	210.34	-135.70
Carmen Flores Sánchez	0.00	0.00	0.00	0.00	0.00
Eduardo Breton Ochoa	176.52	272.38	0.00	448.90	-272.38
Depositos en Garantía	0.00	0.00	0.00	0.00	0.00
Nancy Arroyo Bahena	0.00	0.00	0.00	0.00	0.00
Contribuciones por Recuperar a Corto Plazo	24,203.23	10,770.62	5,279.00	8,276.45	100.38
Subsidio para el Empleo	8,376.83	362.38	462.76	8,276.45	100.38
Seguros pagados por anticipado	15,826.40	10,408.24	4,816.24	21,418.40	-5,592.00
Amortización de seguros	0.00	0.00	0.00	0.00	0.00
ACTIVO NO CIRCULANTE	1,834,595.08	0.00	37,350.95	1,797,244.13	0.00
Bienes Muebles	1,834,595.08	0.00	37,350.95	1,651,118.74	0.00
Mobiliario y Equipo de Administración	1,696,814.64	0.00	0.00	1,696,814.64	0.00
Mobiliario y Equipo de Administración	183,473.25	0.00	0.00	183,473.25	0.00
Equipo de Cómputo y Tecnologías	1,513,341.39	0.00	0.00	1,513,341.39	0.00
Otros Mobiliarios y Equipos	408,970.00	0.00	0.00	408,970.00	0.00
Equipo de Transporte	408,970.00	0.00	0.00	408,970.00	0.00
Vehículos y Equipo de Transporte	408,970.00	0.00	0.00	408,970.00	0.00
Activos intangibles	602,858.99	0.00	0.00	602,858.99	0.00
Licencias	602,858.99	0.00	0.00	602,858.99	0.00
Depreciaciones, Deterioro	-874,048.55	0.00	37,350.95	-911,399.50	37,350.95
Depreciación Acumulada de Equipo de Cómputo	-730,089.82	0.00	35,184.29	-765,274.11	35,048.79
Mobiliario y equipo de Administración	-4,075.16	-	135.50	-4,210.66	35,048.79
Equipo de cómputo y tecnologías de la	-726,014.66	-	35,048.79	-761,063.45	35,048.79
Amortización Acumulada de Activos	-143,958.73	-	2,166.66	-146,125.39	2,166.66
Amortización de licencias	-143,958.73	-	2,166.66	-146,125.39	2,166.66
TOTAL ACTIVO	2,874,828.46	1,120,284.75	794,191.63	3,200,921.58	-357,852.07

ELABORÓ


C.P. ZENÓN DE JESÚS GUERRERO FIGUEROA
DIRECTOR DE ADMINISTRACIÓN Y REGISTRO

AUTORIZÓ


SALVADOR SANDOVAL PALAZUELOS
DIRECTOR GENERAL



COMISIÓN ESTATAL DE MEJORA REGULATORIA
ESTADO ANALÍTICO DEL ACTIVO
DEL 01 AL 30 DE NOVIEMBRE DE 2014
(CIFRAS EN PESOS)

SALDO DEL ACTIVO NETO	SALDO INICIAL	CARGOS DEL PERIODO	ABONOS DEL PERIODO	SALDO FINAL	FLUJO DEL PERIODO
ACTIVO CIRCULANTE	1,072,538.12	612,407.18	644,711.92	1,040,233.38	27,488.50
Efectivo y Equivalentes	1,030,690.22	610,864.08	625,800.73	1,015,753.57	14,936.65
Efectivo	4,500.00	0.00	0.00	4,500.00	0.00
Fondo Fijo	4,500.00	0.00	0.00	4,500.00	0.00
Bancos	1,026,190.22	610,864.08	625,800.73	1,011,253.57	14,936.65
Bajío 00769198 CEMER	405,149.28	610,658.45	582,353.00	433,454.73	-28,305.45
Bajío 19100 Renta Edificio	621,040.94	205.63	43,447.73	577,798.84	43,242.10
Derechos a recibir Efectivo o Equivalent	41,847.90	1,543.10	18,911.19	8,653.41	12,551.85
Deudores Diversos	12,919.81	1,180.72	13,823.95	276.58	12,643.23
Salvador Sandoval Palazuelos	9,714.31	25.42	9,714.31	25.42	9,688.89
Zenón de Jesús Guerrero Figueroa	2,977.23	74.63	2,977.22	74.64	2,902.59
Carmen Flores Sánchez	0.00	904.15	904.15	0.00	0.00
Eduardo Breton Ochoa	228.27	176.52	228.27	176.52	51.75
Depositos en Garantía	0.00	0.00	0.00	0.00	0.00
Nancy Arroyo Bahena	0.00	0.00	0.00	0.00	0.00
Contribuciones por Recuperar a Corto Plazo	28,928.09	362.38	5,087.24	8,376.83	-91.38
Subsidio para el Empleo	8,285.45	362.38	271.00	8,376.83	-91.38
Seguros pagados por anticipado	20,642.64	0.00	4,816.24	15,826.40	4,816.24
Amortización de seguros	0.00	0.00	0.00	0.00	0.00
ACTIVO NO CIRCULANTE	1,869,002.81	34,020.22	68,427.95	1,834,595.08	23,277.00
Bienes Muebles	1,869,002.81	34,020.22	68,427.95	1,664,416.13	23,277.00
Mobiliario y Equipo de Administración	1,720,091.64	7,800.00	31,077.00	1,696,814.64	23,277.00
Mobiliario y Equipo de Administración	183,473.25	0.00	0.00	183,473.25	0.00
Equipo de Cómputo y Tecnologías	1,536,618.39	7,800.00	31,077.00	1,513,341.39	23,277.00
Otros Mobiliarios y Equipos	408,970.00	0.00	0.00	408,970.00	0.00
Equipo de Transporte	408,970.00	0.00	0.00	408,970.00	0.00
Vehículos y Equipo de Transporte	408,970.00	0.00	0.00	408,970.00	0.00
Activos intangibles	602,858.99	0.00	0.00	602,858.99	0.00
Licencias	602,858.99	0.00	0.00	602,858.99	0.00
Depreciaciones, Deterioro	-862,917.82	26,220.22	37,350.95	-900,268.77	37,350.95
Depreciación Acumulada de Equipo de Cómputo	-721,125.75	26,220.22	35,184.29	-730,089.82	8,828.57
Mobiliario y equipo de Administración	- 3,939.66	-	135.50	-4,075.16	8,828.57
Equipo de cómputo y tecnologías de la	- 717,186.09	26,220.22	35,048.79	-726,014.66	8,828.57
Amortización Acumulada de Activos	- 141,792.07	-	2,166.66	-143,958.73	2,166.66
Amortización de licencias	- 141,792.07	-	2,166.66	-143,958.73	2,166.66
TOTAL ACTIVO	2,941,540.93	646,427.40	713,139.87	2,874,828.46	50,765.50

ELABORÓ

C.P. ZENÓN DE JESÚS GUERRERO FIGUEROA
DIRECTOR DE ADMINISTRACIÓN Y REGISTRO

AUTORIZÓ

SALVADOR SANDOVAL PALAZUELOS
DIRECTOR GENERAL



COMISIÓN ESTATAL DE MEJORA REGULATORIA
ESTADO ANALÍTICO DEL ACTIVO
DEL 01 AL 31 DE OCTUBRE DE 2014
(CIFRAS EN PESOS)

SALDO DEL ACTIVO NETO	SALDO INICIAL	CARGOS DEL PERIODO	ABONOS DEL PERIODO	SALDO FINAL	FLUJO DEL PERIODO
ACTIVO CIRCULANTE	827,075.94	557,388.27	311,926.09	1,072,538.12	-233,873.93
Efectivo y Equivalentes	797,063.95	540,465.12	306,838.85	1,030,690.22	-233,626.27
Efectivo	4,500.00	0.00	0.00	4,500.00	0.00
Fondo Fijo	4,500.00	0.00	0.00	4,500.00	0.00
Bancos	792,563.95	540,465.12	306,838.85	1,026,190.22	-233,626.27
Bajío 00769198 CEMER	135,191.62	540,244.78	270,287.12	405,149.28	-269,957.66
Bajío 19100 Renta Edificio	657,372.33	220.34	36,551.73	621,040.94	36,331.39
Derechos a recibir Efectivo o Equivalent	30,011.99	16,923.15	5,087.24	21,205.26	-247.66
Deudores Diversos	12,763.53	156.28	0.00	12,919.81	-156.28
Salvador Sandoval Palazuelos	9,652.81	61.50	0.00	9,714.31	-61.50
Zenón de Jesús Guerrero Figueroa	2,934.66	42.57	0.00	2,977.23	-42.57
Carmen Flores Sánchez	0.00	0.00	0.00	0.00	0.00
Eduardo Breton Ochoa	176.06	52.21	0.00	228.27	-52.21
Depositos en Garantía	0.00	0.00	0.00	0.00	0.00
Nancy Arroyo Bahena	0.00	0.00	0.00	0.00	0.00
Contribuciones por Recuperar a Corto Plazo	17,248.46	16,766.87	5,087.24	8,285.45	-91.38
Subsidio para el Empleo	8,194.07	362.38	271.00	8,285.45	-91.38
Seguros pagados por anticipado	9,054.39	16,404.49	4,816.24	20,642.64	-11,588.25
Amortización de seguros	0.00	0.00	0.00	0.00	0.00
ACTIVO NO CIRCULANTE	1,906,353.76	0.00	37,350.95	1,869,002.81	0.00
Bienes Muebles	1,906,353.76	0.00	37,350.95	1,727,210.74	0.00
Mobiliario y Equipo de Administración	1,720,091.64	0.00	0.00	1,720,091.64	0.00
Mobiliario y Equipo de Administración	183,473.25	0.00	0.00	183,473.25	0.00
Equipo de Cómputo y Tecnologías	1,536,618.39	0.00	0.00	1,536,618.39	0.00
Otros Mobiliarios y Equipos	408,970.00	0.00	0.00	408,970.00	0.00
Equipo de Transporte	408,970.00	0.00	0.00	408,970.00	0.00
Vehículos y Equipo de Transporte	408,970.00	0.00	0.00	408,970.00	0.00
Activos intangibles	602,858.99	0.00	0.00	602,858.99	0.00
Licencias	602,858.99	0.00	0.00	602,858.99	0.00
Depreciaciones, Deterioro	-825,566.87	0.00	37,350.95	-862,917.82	37,350.95
Depreciación Acumulada de Equipo de Cómputo	-685,941.46	0.00	35,184.29	-721,125.75	35,048.79
Mobiliario y equipo de Administración	-3,804.16	-	135.50	-3,939.66	35,048.79
Equipo de cómputo y tecnologías de la	-682,137.30	-	35,048.79	-717,186.09	35,048.79
Amortización Acumulada de Activos	-139,625.41	-	2,166.66	-141,792.07	2,166.66
Amortización de licencias	-139,625.41	-	2,166.66	-141,792.07	2,166.66
TOTAL ACTIVO	2,733,429.70	557,388.27	349,277.04	2,941,540.93	-233,873.93

ELABORÓ


C.P. ZENÓN DE JESÚS GUERRERO FIGUEROA
DIRECTOR DE ADMINISTRACIÓN Y REGISTRO

AUTORIZÓ


SALVADOR SANDOVAL PALAZUELOS
DIRECTOR GENERAL

COMISIÓN ESTATAL DE MEJORA REGULATORIA
ESTADO ANALÍTICO DE INGRESOS PRESUPUESTARIOS
DEL 1 AL 31 DE DICIEMBRE DE 2014
(CIFRAS EN PESOS)

FUENTE DE INGRESO	ESTIMACIÓN MENSUAL	MODIFICADO	DEVENGADO	RECAUDADO	AVANCE DE RECAUDACIÓN / ESTIMACIÓN
PARTIC, APORT, TRANSF, ASIGN, SUBSID Y OTRAS AYUDAS	1,231,444.60	1,231,444.60	1,099,635.79	1,099,635.79	89.30%
TRANSF INTERNAS Y ASIGNACIONES AL SECTOR PÚBLICO	1,231,444.60	1,231,444.60	1,099,635.79	1,099,635.79	89.30%
ESTATALES	1,231,444.60	1,231,444.60	1,099,635.79	1,099,635.79	89.30%
ESTATALES AÑOS ANTERIORES	-	-	-	-	0.00%
OTROS INGRESOS Y BENEFICIOS	-	-	-	-	100.00%
OTROS INGRESOS FINANCIEROS	-	-	-	-	100.00%
OTROS INGRESOS	-	-	-	-	100.00%
AMPLIACION PRESUPUESTAL	-	-	-	-	100.00%
TOTAL	1,231,444.60	1,231,444.60	1,099,635.79	1,099,635.79	89.30%

ELABORÓ


C.P. ZENÓN DE JESÚS GUERRERO FIGUEROA
DIRECTOR DE ADMINISTRACIÓN Y REGISTRO

AUTORIZÓ


SALVADOR SANDOVAL PALAUVELOS
DIRECTOR GENERAL

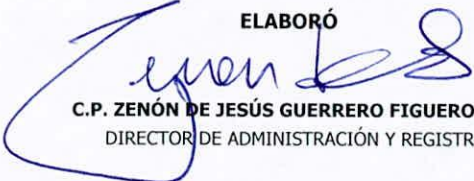
BAJO PROTESTA DE DECIR VERDAD DECLARAMOS QUE LOS ESTADOS FINANCIEROS Y SUS NOTAS, SON RAZONABLEMENTE CORRECTOS Y SON RESPONSABILIDAD DEL EMISOR.



COMISIÓN ESTATAL DE MEJORA REGULATORIA
ESTADO ANALÍTICO DE INGRESOS PRESUPUESTARIOS
DEL 1 AL 30 DE NOVIEMBRE DE 2014
(CIFRAS EN PESOS)

FUENTE DE INGRESO	ESTIMACIÓN MENSUAL	MODIFICADO	DEVENGADO	RECAUDADO	AVANCE DE RECAUDACIÓN /ESTIMACIÓN
PARTIC, APORT, TRANSF, ASIGN, SUBSID Y OTRAS AYUDAS	360,376.28	360,376.28	589,938.50	589,938.50	163.70%
TRANSF INTERNAS Y ASIGNACIONES AL SECTOR PÚBLICO	360,376.28	360,376.28	589,938.50	589,938.50	163.70%
ESTATALES	360,376.28	360,376.28	589,938.50	589,938.50	163.70%
ESTATALES AÑOS ANTERIORES	-	-	-	-	0.00%
OTROS INGRESOS Y BENEFICIOS	-	-	205.63	224.05	100.00%
OTROS INGRESOS FINANCIEROS	-	-	205.63	224.05	100.00%
OTROS INGRESOS	-	-	-	-	100.00%
AMPLIACION PRESUPUESTAL	-	-	-	-	100.00%
TOTAL	360,376.28	360,376.28	590,144.13	590,162.55	163.76%

ELABORÓ

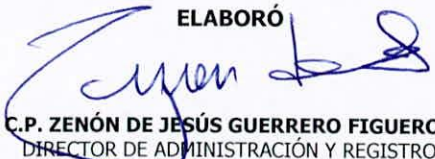

C.P. ZENÓN DE JESÚS GUERRERO FIGUEROA
DIRECTOR DE ADMINISTRACIÓN Y REGISTRO

AUTORIZÓ


SALVADOR SANCHOVAL PALAZUELOS
DIRECTOR GENERAL

COMISIÓN ESTATAL DE MEJORA REGULATORIA
ESTADO ANALÍTICO DE INGRESOS PRESUPUESTARIOS
DEL 1 AL 31 DE OCTUBRE DE 2014
(CIFRAS EN PESOS)

FUENTE DE INGRESO	ESTIMACIÓN MENSUAL	MODIFICADO	DEVENGADO	RECAUDADO	AVANCE DE RECAUDACIÓN / ESTIMACIÓN
PARTIC, APORT, TRANSF, ASIGN, SUBSID Y OTRAS AYUDAS	347,985.65	347,985.65	540,244.78	540,244.78	155.25%
TRANSF INTERNAS Y ASIGNACIONES AL SECTOR PÚBLICO	347,985.65	347,985.65	540,244.78	540,244.78	155.25%
ESTATALES	347,985.65	347,985.65	540,244.78	540,244.78	155.25%
ESTATALES AÑOS ANTERIORES	-	-	-	-	0.00%
OTROS INGRESOS Y BENEFICIOS	-	-	220.34	220.30	100.00%
OTROS INGRESOS FINANCIEROS	-	-	220.34	220.30	100.00%
OTROS INGRESOS	-	-	-	-	100.00%
AMPLIACION PRESUPUESTAL	-	-	-	-	100.00%
TOTAL	347,985.65	347,985.65	540,465.12	540,465.08	155.31%

ELABORÓ

C.P. ZENÓN DE JESÚS GUERRERO FIGUEROA
DIRECTOR DE ADMINISTRACIÓN Y REGISTRO

AUTORIZÓ

SALVADOR SANDOVAL PALAZUELOS
DIRECTOR GENERAL

BAJO PROTESTA DE DECIR VERDAD DECLARAMOS QUE LOS ESTADOS FINANCIEROS Y SUS NOTAS, SON RAZONABLEMENTE CORRECTOS Y SON RESPONSABILIDAD DEL EMISOR.

COMISIÓN ESTATAL DE MEJORA REGULATORIA
ESTADO DEL EJERCICIO DEL PRESUPUESTO 2014
ANUAL DEL 01 DE ENERO AL 31 DE DICIEMBRE DE 2014
(CIFRAS EN PESOS)

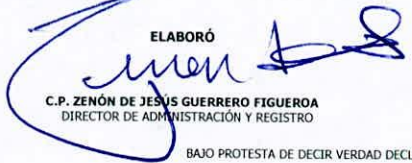
CONCEPTO	PRESUPUESTO											
	PRESUPUESTO DE EGRESOS APROBADO ANUAL	AMPLIACIONES / REDUCCIONES	PRESUPUESTO VIGENTE	COMPROMETIDO	PRESUPUESTO DISPONIBLE PARA COMPROMETER	DEVENGADO	COMPROMETIDO NO DEVENGADO	PRESUPUESTO SIN DEVENGAR	EJERCIDO	PAGADO	CUENTAS POR PAGAR (DEUDA)	PRESUPUESTO POR EJERCER
TOTAL	6,214,068.78	0.00	6,214,068.78	5,437,082.66	776,986.12	5,437,082.66	0.00	776,986.12	5,437,082.66	5,437,082.66	0.00	776,986.12
INTERESES BANCARIOS	5.9	0.00	5.90	0.00	5.90	0.00	0.00	5.90	0.00	0.00	0.00	5.90
TOTAL 1000, 2000, 3000 y 5000	6,214,062.88	0.00	6,214,062.88	5,437,082.66	776,980.22	5,437,082.66	0.00	776,980.22	5,437,082.66	5,437,082.66	0.00	776,980.22
1-0-0-0 REMUNERACIONES AL PERSONAL	4,464,541.46	4,319.23	4,468,860.69	4,315,916.08	152,944.61	4,315,916.08	0.00	152,944.61	4,315,916.08	4,315,916.08	0.00	152,944.61
1-1-0-0 REMUNERACIONES AL PERSONAL DE CARACTER PERMANENTE	1,211,333.64	312,848.02	1,524,181.66	1,524,181.66	0.00	1,524,181.66	0.00	0.00	1,524,181.66	1,524,181.66	0.00	0.00
1-1-3-0 SUELDOS BASE AL PERSONAL PERMANENTE	1,211,333.64	312,848.02	1,524,181.66	1,524,181.66	0.00	1,524,181.66	0.00	0.00	1,524,181.66	1,524,181.66	0.00	0.00
1-1-3-1 Sueldos base al personal permanente	1,211,333.64	312,848.02	1,524,181.66	1,524,181.66	0.00	1,524,181.66	0.00	0.00	1,524,181.66	1,524,181.66	0.00	0.00
1-3-0-0 REMUNERACIONES ADICIONALES Y ESPECIALES	2,464,877.58	-364,359.66	2,100,517.92	2,073,854.54	26,663.38	2,073,854.54	0.00	26,663.38	2,073,854.54	2,073,854.54	0.00	26,663.38
1-3-2-0 PRIMAS DE VACACIONES, DOMINICAL Y GRATIFICACION DE FIN DE AÑO	766,183.44	-24,004.80	742,178.64	740,583.38	1,595.26	740,583.38	0.00	1,595.26	740,583.38	740,583.38	0.00	1,595.26
1-3-2-1 Prima de vacaciones	40,324.89	470.66	40,795.55	39,200.29	1,595.26	39,200.29	0.00	1,595.26	39,200.29	39,200.29	0.00	1,595.26
1-3-2-3 Gratificación de fin de año	725,858.55	-24,475.46	701,383.09	701,383.09	0.00	701,383.09	0.00	0.00	701,383.09	701,383.09	0.00	0.00
1-3-4-0 COMPENSACIONES	1,698,694.14	-340,354.86	1,358,339.28	1,333,271.16	25,068.12	1,333,271.16	0.00	25,068.12	1,333,271.16	1,333,271.16	0.00	25,068.12
1-3-4-1 Otras compensaciones	1,698,694.14	-340,354.86	1,358,339.28	1,333,271.16	25,068.12	1,333,271.16	0.00	25,068.12	1,333,271.16	1,333,271.16	0.00	25,068.12
1-4-0-0 SEGURIDAD SOCIAL	669,514.68	-1,403.53	668,111.15	668,111.15	126,281.23	541,829.92	0.00	126,281.23	541,829.92	541,829.92	0.00	126,281.23
1-4-1-0 APORTACIONES DE SEGURIDAD SOCIAL	520,290.24	-12,748.26	507,541.98	401,638.20	105,903.78	401,638.20	0.00	105,903.78	401,638.20	401,638.20	0.00	105,903.78
1-4-1-1 Cuotas al IMSS	520,290.24	-12,748.26	507,541.98	401,638.20	105,903.78	401,638.20	0.00	105,903.78	401,638.20	401,638.20	0.00	105,903.78
1-4-2-0 APORTACIONES A FONDOS DE VIVIENDA	108,321.36	0.00	108,321.36	94,761.09	13,560.27	94,761.09	0.00	13,560.27	94,761.09	94,761.09	0.00	13,560.27
1-4-2-2 ICTSGEM	108,321.36	0.00	108,321.36	94,761.09	13,560.27	94,761.09	0.00	13,560.27	94,761.09	94,761.09	0.00	13,560.27
1-4-4-0 APORTACIONES PARA SEGUROS	40,903.08	11,344.73	52,247.81	45,430.63	6,817.18	45,430.63	0.00	6,817.18	45,430.63	45,430.63	0.00	6,817.18
1-4-4-1 Aportaciones para Seguros de vida	40,903.08	6,009.76	34,893.32	28,076.14	6,817.18	28,076.14	0.00	6,817.18	28,076.14	28,076.14	0.00	6,817.18
1-4-4-2 Aportaciones Gastos Médicos Mayores	0.00	17,354.49	17,354.49	17,354.49	0.00	17,354.49	0.00	0.00	17,354.49	17,354.49	0.00	0.00
1-5-0-0 OTRAS PRESTACIONES SOCIALES Y ECONOMICAS	118,815.56	57,234.40	176,049.96	176,049.96	0.00	176,049.96	0.00	0.00	176,049.96	176,049.96	0.00	0.00
1-5-2-0 INDEMNIZACIÓN	114,467.00	57,234.40	171,701.40	171,701.40	0.00	171,701.40	0.00	0.00	171,701.40	171,701.40	0.00	0.00
1-5-2-1 Indemnización	114,467.00	57,234.40	171,701.40	171,701.40	0.00	171,701.40	0.00	0.00	171,701.40	171,701.40	0.00	0.00
1-5-9-0 OTRAS PRESTACIONES SOCIALES Y ECONOMICAS	4,348.56	0.00	4,348.56	4,348.56	0.00	4,348.56	0.00	0.00	4,348.56	4,348.56	0.00	0.00
1-5-9-7 Bonificación Fiscal / Subsidio para el Empleo	4,348.56	0.00	4,348.56	4,348.56	0.00	4,348.56	0.00	0.00	4,348.56	4,348.56	0.00	0.00
2-0-0-0 MATERIALES Y SUMINISTROS	215,208.45	55,425.27	270,633.72	267,791.28	2,842.44	267,791.28	0.00	2,842.44	267,791.28	267,791.28	0.00	2,842.44
2-1-0-0 MATERIALES DE ADMINISTRACION, EMISIÓN DE DOCUMENTOS Y ARTÍCULOS OFICIALES	79,890.76	51,670.30	131,561.06	130,426.31	1,134.75	130,426.31	0.00	1,134.75	130,426.31	130,426.31	0.00	1,134.75
2-1-1-0 MATERIALES DE ADMINISTRACION, EMISIÓN DE DOCUMENTOS Y ARTÍCULOS OFICIALES	30,108.60	20,921.52	51,030.12	51,030.12	0.00	51,030.12	0.00	0.00	51,030.12	51,030.12	0.00	0.00
2-1-1-1 Materiales, útiles y equipos menores de oficina	30,108.60	20,921.52	51,030.12	51,030.12	0.00	51,030.12	0.00	0.00	51,030.12	51,030.12	0.00	0.00
2-1-2-0 MATERIALES Y ÚTILES DE IMPRESIÓN Y REPRODUCCIÓN	0.00	31,015.64	31,015.64	31,015.64	0.00	31,015.64	0.00	0.00	31,015.64	31,015.64	0.00	0.00
2-1-2-1 Materiales y útiles de impresión y reproducción	0.00	31,015.64	31,015.64	31,015.64	0.00	31,015.64	0.00	0.00	31,015.64	31,015.64	0.00	0.00
2-1-4-0 MATERIALES, ÚTILES Y EQUIPOS MENORES DE TECNOLOGÍAS DE LA INFORMACIÓN Y COMUNICACIONES	34,483.32	-1,489.75	32,993.57	32,993.57	0.00	32,993.57	0.00	0.00	32,993.57	32,993.57	0.00	0.00
2-1-4-1 Materiales, útiles y equipos menores de tecnologías de la información y comunicaciones	34,483.32	-1,489.75	32,993.57	32,993.57	0.00	32,993.57	0.00	0.00	32,993.57	32,993.57	0.00	0.00
2-1-5-0 MATERIAL IMPRESO E INFORMACIÓN DIGITAL	2,500.00	-825.25	1,674.75	1,674.75	0.00	1,674.75	0.00	0.00	1,674.75	1,674.75	0.00	0.00
2-1-5-1 Material impreso e información digital	2,500.00	-825.25	1,674.75	1,674.75	0.00	1,674.75	0.00	0.00	1,674.75	1,674.75	0.00	0.00
2-1-6-0 MATERIAL DE LIMPIEZA	12,798.84	2,048.14	14,846.98	13,712.23	1,134.75	13,712.23	0.00	1,134.75	13,712.23	13,712.23	0.00	1,134.75
2-1-6-1 Material de limpieza	12,798.84	2,048.14	14,846.98	13,712.23	1,134.75	13,712.23	0.00	1,134.75	13,712.23	13,712.23	0.00	1,134.75
2-2-0-0 ALIMENTOS Y UTENSILIOS	5,894.28	2,063.15	7,957.43	7,597.61	359.82	7,597.61	0.00	359.82	7,597.61	7,597.61	0.00	359.82
2-2-1-0 PRODUCTOS ALIMENTICIOS PARA PERSONAS	5,894.28	1,514.95	7,409.23	7,049.41	359.82	7,049.41	0.00	359.82	7,049.41	7,049.41	0.00	359.82
2-2-1-1 Productos alimenticios para personas	5,894.28	1,514.95	7,409.23	7,049.41	359.82	7,049.41	0.00	359.82	7,049.41	7,049.41	0.00	359.82
2-2-3-0 UTENSILIOS PARA EL SERVICIO DE ALIMENTACIÓN	0.00	548.20	548.20	548.20	0.00	548.20	0.00	0.00	548.20	548.20	0.00	0.00
2-2-3-1 Utensilios para el servicio de alimentación	0.00	548.20	548.20	548.20	0.00	548.20	0.00	0.00	548.20	548.20	0.00	0.00
2-4-0-0 MATERIALES Y ARTICULOS DE CONSTRUCCION Y DE REPARACION Y MANTENIMIENTO	800.00	9,251.83	10,051.83	10,051.83	0.00	10,051.83	0.00	0.00	10,051.83	10,051.83	0.00	0.00
2-4-6-0 MATERIAL ELÉCTRICO Y ELECTRÓNICO	800.00	8,662.70	9,462.70	9,462.70	0.00	9,462.70	0.00	0.00	9,462.70	9,462.70	0.00	0.00
2-4-6-1 Material eléctrico	800.00	6,818.33	7,618.33	7,618.33	0.00	7,618.33	0.00	0.00	7,618.33	7,618.33	0.00	0.00
2-4-6-2 Material electrónico	0.00	1,844.37	1,844.37	1,844.37	0.00	1,844.37	0.00	0.00	1,844.37	1,844.37	0.00	0.00
2-4-7-0 ARTICULOS METALICOS PARA LA CONSTRUCCION	0.00	57.50	57.50	57.50	0.00	57.50	0.00	0.00	57.50	57.50	0.00	0.00

COMISIÓN ESTATAL DE MEJORA REGULATORIA
ESTADO DEL EJERCICIO DEL PRESUPUESTO 2014
ANUAL DEL 01 DE ENERO AL 31 DE DICIEMBRE DE 2014
(CIFRAS EN PESOS)

CONCEPTO	PRESUPUESTO											
	PRESUPUESTO DE EGRESOS APROBADO ANUAL	AMPLIACIONES / REDUCCIONES	PRESUPUESTO VIGENTE	COMPROMETIDO	PRESUPUESTO DISPONIBLE PARA COMPROMETER	DEVENGADO	COMPROMETIDO NO DEVENGADO	PRESUPUESTO SIN DEVENGAR	EJERCIDO	PAGADO	CUENTAS POR PAGAR (DEUDA)	PRESUPUESTO POR EJERCER
2-4-7-1 Artículos metálicos para la construcción	0.00	57.50	57.50	57.50	0.00	57.50	0.00	0.00	57.50	57.50	0.00	0.00
2-4-8-0 MATERIALES COMPLEMENTARIOS	0.00	50.40	50.40	50.40	0.00	50.40	0.00	0.00	50.40	50.40	0.00	0.00
2-4-8-1 Materiales complementarios	0.00	50.40	50.40	50.40	0.00	50.40	0.00	0.00	50.40	50.40	0.00	0.00
2-4-9-0 OTROS MATERIALES Y ARTICULOS DE CONSTRUCCION Y REPARACION	0.00	481.23	481.23	481.23	0.00	481.23	0.00	0.00	481.23	481.23	0.00	0.00
2-4-9-1 Otros materiales y artículos de construcción y reparación	0.00	481.23	481.23	481.23	0.00	481.23	0.00	0.00	481.23	481.23	0.00	0.00
2-5-0-0 PRODUCTOS QUIMICOS, FARMACEUTICOS Y DE LABORATORIO	0.00	237.95	237.95	237.95	0.00	237.95	0.00	0.00	237.95	237.95	0.00	0.00
2-5-3-0 MEDICINAS Y PRODUCTOS FARMACEUTICOS	0.00	237.95	237.95	237.95	0.00	237.95	0.00	0.00	237.95	237.95	0.00	0.00
2-5-3-1 Medicinas y productos farmacéuticos	0.00	237.95	237.95	237.95	0.00	237.95	0.00	0.00	237.95	237.95	0.00	0.00
2-6-0-0 COMBUSTIBLES, LUBRICANTES Y ADITIVOS	121,640.04	-10,580.21	111,059.83	110,166.63	893.20	110,166.63	0.00	893.20	110,166.63	110,166.63	0.00	893.20
2-6-1-0 COMBUSTIBLES, LUBRICANTES Y ADITIVOS	121,640.04	-10,580.21	111,059.83	110,166.63	893.20	110,166.63	0.00	893.20	110,166.63	110,166.63	0.00	893.20
2-6-1-1 Combustibles	120,200.04	-9,785.72	110,414.32	110,013.63	400.69	110,013.63	0.00	400.69	110,013.63	110,013.63	0.00	400.69
2-6-1-2 Lubricantes y aditivos	1,440.00	794.49	645.51	153.00	492.51	153.00	0.00	492.51	153.00	153.00	0.00	492.51
2-9-0-0 HERRAMIENTAS, REFACCIONES Y ACCESORIOS MENORES	6,983.37	2,782.25	9,765.62	9,310.95	454.67	9,310.95	0.00	454.67	9,310.95	9,310.95	0.00	454.67
2-9-1-0 HERRAMIENTAS MENORES	0.00	321.00	321.00	321.00	0.00	321.00	0.00	0.00	321.00	321.00	0.00	0.00
2-9-1-1 Herramientas menores	0.00	321.00	321.00	321.00	0.00	321.00	0.00	0.00	321.00	321.00	0.00	0.00
2-9-2-0 REFACCIONES Y ACCESORIOS MENORES DE EDIFICIOS	0.00	1,237.82	1,237.82	1,237.82	0.00	1,237.82	0.00	0.00	1,237.82	1,237.82	0.00	0.00
2-9-2-1 Refacciones y accesorios menores de edificios	0.00	1,237.82	1,237.82	1,237.82	0.00	1,237.82	0.00	0.00	1,237.82	1,237.82	0.00	0.00
2-9-4-0 REFACCIONES Y ACCESORIOS MENORES DE EQUIPO DE COMPUTO Y TECNOLOGIAS DE LA INFORMACION	2,400.00	-1,771.34	628.66	464.00	164.66	464.00	0.00	164.66	464.00	464.00	0.00	164.66
2-9-4-1 Refacciones y accesorios menores de equipo de computo y tecnologías de la información	2,400.00	-1,771.34	628.66	464.00	164.66	464.00	0.00	164.66	464.00	464.00	0.00	164.66
2-9-6-0 REFACCIONES Y ACCESORIOS MENORES DE EQUIPO DE TRANSPORTE	4,583.37	2,915.45	7,498.82	7,208.81	290.01	7,208.81	0.00	290.01	7,208.81	7,208.81	0.00	290.01
2-9-6-1 Refacciones y accesorios	4,583.37	2,615.45	7,198.82	6,908.81	290.01	6,908.81	0.00	290.01	6,908.81	6,908.81	0.00	290.01
2-9-6-2 Llantas y cámaras	0.00	300.00	300.00	300.00	0.00	300.00	0.00	0.00	300.00	300.00	0.00	0.00
2-9-9-0 REFACCIONES Y ACCESORIOS MENORES DE OTROS BIENES MUEBLES	0.00	79.32	79.32	79.32	0.00	79.32	0.00	0.00	79.32	79.32	0.00	0.00
2-9-9-1 Refacciones y accesorios menores de otros bienes inmuebles	0.00	79.32	79.32	79.32	0.00	79.32	0.00	0.00	79.32	79.32	0.00	0.00
3-0-0-0 SERVICIOS GENERALES	1,534,312.97	-59,744.50	1,474,568.47	853,375.30	621,193.17	853,375.30	0.00	621,193.17	853,375.30	853,375.30	0.00	621,193.17
3-1-0-0 SERVICIOS BASICOS	156,374.04	-14,358.12	142,015.92	91,973.00	50,042.92	91,973.00	0.00	50,042.92	91,973.00	91,973.00	0.00	50,042.92
3-1-1-0 ENERGIA ELECTRICA	39,644.04	-4,336.26	35,307.78	0.00	35,307.78	0.00	0.00	35,307.78	0.00	0.00	0.00	35,307.78
3-1-1-1 Energia eléctrica	39,644.04	-4,336.26	35,307.78	0.00	35,307.78	0.00	0.00	35,307.78	0.00	0.00	0.00	35,307.78
3-1-3-0 AGUA	5,160.00	-2,150.00	3,010.00	0.00	3,010.00	0.00	0.00	3,010.00	0.00	0.00	0.00	3,010.00
3-1-3-1 Agua	5,160.00	-2,150.00	3,010.00	0.00	3,010.00	0.00	0.00	3,010.00	0.00	0.00	0.00	3,010.00
3-1-4-0 TELEFONIA TRADICIONAL	52,800.00	1,639.00	54,439.00	52,301.00	2,138.00	52,301.00	0.00	2,138.00	52,301.00	52,301.00	0.00	2,138.00
3-1-4-1 Telefonía tradicional	52,800.00	1,639.00	54,439.00	52,301.00	2,138.00	52,301.00	0.00	2,138.00	52,301.00	52,301.00	0.00	2,138.00
3-1-5-0 TELEFONIA CELULAR	57,960.00	-9,510.86	48,449.14	39,672.00	8,777.14	39,672.00	0.00	8,777.14	39,672.00	39,672.00	0.00	8,777.14
3-1-5-1 Telefonía celular	57,960.00	-9,510.86	48,449.14	39,672.00	8,777.14	39,672.00	0.00	8,777.14	39,672.00	39,672.00	0.00	8,777.14
3-1-8-0 SERVICIOS POSTAL Y TELEGRAFICO	810.00	0.00	810.00	0.00	810.00	0.00	0.00	810.00	0.00	0.00	0.00	810.00
3-1-8-1 Servicio postal	810.00	0.00	810.00	0.00	810.00	0.00	0.00	810.00	0.00	0.00	0.00	810.00
3-2-0-0 SERVICIOS DE ARRENDAMIENTO	994,128.00	59,789.81	1,053,917.81	507,997.66	545,920.15	507,997.66	0.00	545,920.15	507,997.66	507,997.66	0.00	545,920.15
3-2-2-0 ARRENDAMIENTO DE EDIFICIOS	960,000.00	1,668.44	961,668.44	425,954.15	535,714.29	425,954.15	0.00	535,714.29	425,954.15	425,954.15	0.00	535,714.29
3-2-2-1 Arrendamiento de edificios	960,000.00	1,668.44	961,668.44	425,954.15	535,714.29	425,954.15	0.00	535,714.29	425,954.15	425,954.15	0.00	535,714.29
3-2-3-0 ARRENDAMIENTO DE MOBILIARIOS Y EQUIPO DE ADMINISTRACION, EDUCACIONAL Y RECREATIVO	34,128.00	-7,012.73	27,115.27	16,909.41	10,205.86	16,909.41	0.00	10,205.86	16,909.41	16,909.41	0.00	10,205.86
3-2-3-1 Arrendamiento de mobiliario y equipo de administración, educacional y recreativo	34,128.00	-7,012.73	27,115.27	16,909.41	10,205.86	16,909.41	0.00	10,205.86	16,909.41	16,909.41	0.00	10,205.86
3-2-9-0 OTROS ARRENDAMIENTOS	0.00	65,134.10	65,134.10	65,134.10	0.00	65,134.10	0.00	0.00	65,134.10	65,134.10	0.00	0.00
3-2-9-1 Otros arrendamientos	0.00	65,134.10	65,134.10	65,134.10	0.00	65,134.10	0.00	0.00	65,134.10	65,134.10	0.00	0.00
3-3-0-0 SERVICIOS PROFESIONALES, CIENTIFICOS, TECNICOS Y OTROS SERVICIOS	48,400.00	-1,375.09	47,024.91	43,071.00	3,953.91	43,071.00	0.00	3,953.91	43,071.00	43,071.00	0.00	3,953.91
3-3-1-0 SERVICIOS LEGALES, DE CONTABILIDAD, AUDITORIA Y RELACIONADOS	40,000.00	0.00	40,000.00	40,000.00	0.00	40,000.00	0.00	0.00	40,000.00	40,000.00	0.00	0.00
3-3-1-1 Servicios legales, de contabilidad, auditoría y relacionados	40,000.00	0.00	40,000.00	40,000.00	0.00	40,000.00	0.00	0.00	40,000.00	40,000.00	0.00	0.00
3-3-3-0 SERVICIOS DE CONSULTORIA ADMINISTRATIVA, PROCESOS, TECNICA Y EN TECNOLOGIAS DE LA INFORMACION	0.00	522.00	522.00	522.00	0.00	522.00	0.00	0.00	522.00	522.00	0.00	0.00

COMISIÓN ESTATAL DE MEJORA REGULATORIA
ESTADO DEL EJERCICIO DEL PRESUPUESTO 2014
ANUAL DEL 01 DE ENERO AL 31 DE DICIEMBRE DE 2014
(CIFRAS EN PESOS)

CONCEPTO	PRESUPUESTO											
	PRESUPUESTO DE EGRESOS APROBADO ANUAL	AMPLIACIONES / REDUCCIONES	PRESUPUESTO VIGENTE	COMPROMETIDO	PRESUPUESTO DISPONIBLE PARA COMPROMETER	DEVENGADO	COMPROMETIDO NO DEVENGADO	PRESUPUESTO SIN DEVENGAR	EJERCIDO	PAGADO	CUENTAS POR PAGAR (DEUDA)	PRESUPUESTO POR EJERCER
3-3-3-1 Servicios de consultoría administrativa, procesos, técnica y tecnologías de la información	0.00	522.00	522.00	522.00	0.00	522.00	0.00	0.00	522.00	522.00	0.00	0.00
3-3-6-0 SERVICIOS DE APOYO ADMINISTRATIVO, FOTOCOPIADO E IMPRESIÓN	8,400.00	-1,897.09	6,502.91	2,549.00	3,953.91	2,549.00	0.00	3,953.91	2,549.00	2,549.00	0.00	3,953.91
3-3-6-1 Servicios de fotocopiado y preparación de documentos	600.00	-11.08	588.92	0.00	588.92	0.00	0.00	588.92	0.00	0.00	0.00	588.92
3-3-6-2 Servicios de apoyo administrativo	1,800.00	-1,050.00	750.00	0.00	750.00	0.00	0.00	750.00	0.00	0.00	0.00	750.00
3-3-6-3 Servicios de impresión de formas oficiales	0.00	2,549.00	2,549.00	2,549.00	0.00	2,549.00	0.00	0.00	2,549.00	2,549.00	0.00	0.00
3-3-6-4 Servicios de impresión y elaboración de materiales informativos	6,000.00	-3,385.01	2,614.99	0.00	2,614.99	0.00	0.00	2,614.99	0.00	0.00	0.00	2,614.99
3-4-0-0 SERVICIOS FINANCIEROS, BANCARIOS Y COMERCIALES	26,118.10	14,000.64	40,118.74	26,365.71	13,753.03	26,365.71	0.00	13,753.03	26,365.71	26,365.71	0.00	13,753.03
3-4-1-0 SERVICIOS FINANCIEROS Y BANCARIOS	4,500.00	4,720.64	9,220.64	7,141.00	2,079.64	7,141.00	0.00	2,079.64	7,141.00	7,141.00	0.00	2,079.64
3-4-1-1 Servicios financieros y bancarios	4,500.00	4,720.64	9,220.64	7,141.00	2,079.64	7,141.00	0.00	2,079.64	7,141.00	7,141.00	0.00	2,079.64
3-4-5-0 SEGURO DE BIENES PATRIMONIALES	21,618.10	0.00	21,618.10	9,944.71	11,673.39	9,944.71	0.00	11,673.39	9,944.71	9,944.71	0.00	11,673.39
3-4-5-1 Seguro de bienes patrimoniales	21,618.10	0.00	21,618.10	9,944.71	11,673.39	9,944.71	0.00	11,673.39	9,944.71	9,944.71	0.00	11,673.39
3-4-7-0 FLETES Y MANIOBRAS	0.00	9,280.00	9,280.00	9,280.00	0.00	9,280.00	0.00	0.00	9,280.00	9,280.00	0.00	0.00
3-4-7-1 Fletes y maniobras	0.00	9,280.00	9,280.00	9,280.00	0.00	9,280.00	0.00	0.00	9,280.00	9,280.00	0.00	0.00
3-5-0-0 SERVICIOS DE INSTALACION, REPARACION, MANTENIMIENTO Y CONSERVACION	72,640.00	-43,245.97	29,394.03	25,931.03	3,463.00	25,931.03	0.00	3,463.00	25,931.03	25,931.03	0.00	3,463.00
3-5-5-0 REPARACION Y MANTENIMIENTO DE EQUIPO DE TRANSPORTE	70,640.00	-41,245.97	29,394.03	25,931.03	3,463.00	25,931.03	0.00	3,463.00	25,931.03	25,931.03	0.00	3,463.00
3-5-5-1 Reparación y mantenimiento de equipo de transporte	70,640.00	-41,245.97	29,394.03	25,931.03	3,463.00	25,931.03	0.00	3,463.00	25,931.03	25,931.03	0.00	3,463.00
3-5-9-0 SERVICIOS DE JARDINERIA Y FUMIGACION	2,000.00	-2,000.00	0.00	0.00	0.00	0.00	0.00	0.00	0.00	0.00	0.00	0.00
3-5-9-1 Servicios de jardinería y fumigación	2,000.00	-2,000.00	0.00	0.00	0.00	0.00	0.00	0.00	0.00	0.00	0.00	0.00
3-7-0-0 SERVICIOS DE TRASLADO Y VIATICOS	21,453.83	5,201.52	26,655.35	23,413.80	3,241.55	23,413.80	0.00	3,241.55	23,413.80	23,413.80	0.00	3,241.55
3-7-2-0 SERVICIOS DE TRASLADO Y VIATICOS	1,800.00	4,086.00	5,886.00	5,886.00	0.00	5,886.00	0.00	0.00	5,886.00	5,886.00	0.00	0.00
3-7-2-1 Pasajes terrestres	1,800.00	4,086.00	5,886.00	5,886.00	0.00	5,886.00	0.00	0.00	5,886.00	5,886.00	0.00	0.00
3-7-5-0 VIATICOS EN EL PAIS	19,653.83	1,115.52	20,769.35	17,527.80	3,241.55	17,527.80	0.00	3,241.55	17,527.80	17,527.80	0.00	3,241.55
3-7-5-1 Viáticos dentro del estado	9,527.93	-3,640.18	5,887.75	4,981.00	906.75	4,981.00	0.00	906.75	4,981.00	4,981.00	0.00	906.75
3-7-5-2 Viáticos fuera del estado	10,125.90	4,755.70	14,881.60	12,546.80	2,334.80	12,546.80	0.00	2,334.80	12,546.80	12,546.80	0.00	2,334.80
3-8-0-0 SERVICIOS OFICIALES	0.00	1,624.00	1,624.00	1,624.00	0.00	1,624.00	0.00	0.00	1,624.00	1,624.00	0.00	0.00
3-8-3-0 CONGRESOS Y CONVENCIONES	0.00	1,624.00	1,624.00	1,624.00	0.00	1,624.00	0.00	0.00	1,624.00	1,624.00	0.00	0.00
3-8-3-1 Congresos y convenciones	0.00	1,624.00	1,624.00	1,624.00	0.00	1,624.00	0.00	0.00	1,624.00	1,624.00	0.00	0.00
3-9-0-0 OTROS SERVICIOS GENERALES	215,199.00	-81,381.29	133,817.71	132,999.10	818.61	132,999.10	0.00	818.61	132,999.10	132,999.10	0.00	818.61
3-9-2-0 IMPUESTOS Y DERECHOS	3,000.00	10.10	3,010.10	3,010.10	0.00	3,010.10	0.00	0.00	3,010.10	3,010.10	0.00	0.00
3-9-2-1 Impuestos y derechos	3,000.00	10.10	3,010.10	3,010.10	0.00	3,010.10	0.00	0.00	3,010.10	3,010.10	0.00	0.00
3-9-8-0 OTROS IMPUESTOS ESTATALES	212,199.00	-81,391.39	130,807.61	129,989.00	818.61	129,989.00	0.00	818.61	129,989.00	129,989.00	0.00	818.61
3-9-8-1 Impuesto Sobre Nómina	212,199.00	-81,391.39	130,807.61	129,989.00	818.61	129,989.00	0.00	818.61	129,989.00	129,989.00	0.00	818.61

ELABORÓ

C.P. ZENÓN DE JESÚS GUERRERO FIGUEROA
DIRECTOR DE ADMINISTRACIÓN Y REGISTRO

AUTORIZÓ

SALVADOR SANDOVAL PALAZUELOS
DIRECTOR GENERAL

BAJO PROTESTA DE DECIR VERDAD DECLARAMOS QUE LOS ESTADOS FINANCIEROS Y SUS NOTAS, SON RAZONABLEMENTE CORRECTOS Y SON RESPONSABILIDAD DEL EMISOR.

COMISIÓN ESTATAL DE MEJORA REGULATORIA
ESTADO DEL EJERCICIO DEL PRESUPUESTO 2014
AL 31 DE DICIEMBRE DE 2014
(CIFRAS EN PESOS)

CONCEPTO	PRESUPUESTO													
	PRESUPUESTO POR EJERCER NOVIEMBRE	PRESUPUESTO DE EGRESOS APROBADO DICIEMBRE	AMPLIACIONES / REDUCCIONES	REDUCCIONES	PRESUPUESTO VIGENTE	COMPROMETIDO	PRESUPUESTO DISPONIBLE PARA COMPROMETER	DEVENGADO	COMPROMETIDO NO DEVENGADO	PRESUPUESTO SIN DEVENGAR	EJERCIDO	PAGADO	CUENTAS POR PAGAR (DEUDA)	PRESUPUESTO POR EJERCER
TOTAL	991,450.37	989,491.77	0.00	0.00	1,980,942.14	1,203,956.02	776,986.12	1,203,956.02	0.00	776,986.12	1,203,956.02	1,203,956.02	0.00	776,986.12
INTERESES BANCARIOS	5.90	0.00	0.00	0.00	5.90	0.00	5.90	0.00	0.00	5.90	0.00	0.00	0.00	5.90
TOTAL 1000, 2000, 3000 y 5000	991,444.47	989,491.77	0.00	0.00	1,980,936.24	1,203,956.02	776,980.22	1,203,956.02	0.00	776,980.22	1,203,956.02	1,203,956.02	0.00	776,980.22
1-0-0-0 REMUNERACIONES AL PERSONAL	270,629.87	917,192.93	0.00	0.00	1,187,822.80	1,034,878.19	152,944.61	1,034,878.19	0.00	152,944.61	1,034,878.19	1,034,878.19	0.00	152,944.61
1-1-0-0 REMUNERACIONES AL PERSONAL DE CARACTER PERMANENTE	0.00	100,944.44	22,405.13	0.00	123,349.57	123,349.57	0.00	123,349.57	0.00	0.00	123,349.57	123,349.57	0.00	0.00
1-1-3-0 SUELDOS BASE AL PERSONAL PERMANENTE	0.00	100,944.44	22,405.13	0.00	123,349.57	123,349.57	0.00	123,349.57	0.00	0.00	123,349.57	123,349.57	0.00	0.00
1-1-3-1 Sueldos base al personal permanente	0.00	100,944.44	22,405.13	0.00	123,349.57	123,349.57	0.00	123,349.57	0.00	0.00	123,349.57	123,349.57	0.00	0.00
1-3-0-0 REMUNERACIONES ADICIONALES Y ESPECIALES	18,536.71	645,626.22	-79,639.53	0.00	584,523.40	557,860.02	26,663.38	557,860.02	0.00	26,663.38	557,860.02	557,860.02	0.00	26,663.38
1-3-2-0 PRIMAS DE VACACIONES, DOMINICAL Y GRATIFICACION DE FIN DE AÑO	5,782.95	504,068.18	-27,190.05	0.00	482,661.08	481,065.82	1,595.26	481,065.82	0.00	1,595.26	481,065.82	481,065.82	0.00	1,595.26
1-3-2-1 Prima de vacaciones	832.32	20,162.46	0.00	0.00	20,994.78	19,399.52	1,595.26	19,399.52	0.00	1,595.26	19,399.52	19,399.52	0.00	1,595.26
1-3-2-3 Gratificación de fin de año	4,950.63	483,905.72	-27,190.05	0.00	461,666.30	461,666.30	0.00	461,666.30	0.00	0.00	461,666.30	461,666.30	0.00	0.00
1-3-4-0 COMPENSACIONES	12,753.76	141,558.04	-52,449.48	0.00	101,862.32	76,794.20	25,068.12	76,794.20	0.00	25,068.12	76,794.20	76,794.20	0.00	25,068.12
1-3-4-1 Otras compensaciones	12,753.76	141,558.04	-52,449.48	0.00	101,862.32	76,794.20	25,068.12	76,794.20	0.00	25,068.12	76,794.20	76,794.20	0.00	25,068.12
1-4-0-0 SEGURIDAD SOCIAL	252,093.16	55,792.89	0.00	0.00	307,886.05	181,604.82	126,281.23	181,604.82	0.00	126,281.23	181,604.82	181,604.82	0.00	126,281.23
1-4-1-0 APORTACIONES DE SEGURIDAD SOCIAL	237,710.26	43,357.52	0.00	0.00	281,067.78	175,164.00	105,903.78	175,164.00	0.00	105,903.78	175,164.00	175,164.00	0.00	105,903.78
1-4-1-1 Cuotas al IMSS	237,710.26	43,357.52	0.00	0.00	281,067.78	175,164.00	105,903.78	175,164.00	0.00	105,903.78	175,164.00	175,164.00	0.00	105,903.78
1-4-2-0 APORTACIONES A FONDOS DE VIVIENDA	10,974.31	9,026.78	0.00	0.00	20,001.09	6,440.82	13,560.27	6,440.82	0.00	13,560.27	6,440.82	6,440.82	0.00	13,560.27
1-4-2-2 ICTSGEM	10,974.31	9,026.78	0.00	0.00	20,001.09	6,440.82	13,560.27	6,440.82	0.00	13,560.27	6,440.82	6,440.82	0.00	13,560.27
1-4-4-0 APORTACIONES PARA SEGUROS	3,408.59	3,408.59	0.00	0.00	6,817.18	0.00	6,817.18	0.00	0.00	6,817.18	0.00	0.00	0.00	6,817.18
1-4-4-1 Aportaciones para Seguros de vida	3,408.59	3,408.59	0.00	0.00	6,817.18	0.00	6,817.18	0.00	0.00	6,817.18	0.00	0.00	0.00	6,817.18
1-4-4-2 Aportaciones Gastos Médicos Mayores	0.00	0.00	0.00	0.00	0.00	0.00	0.00	0.00	0.00	0.00	0.00	0.00	0.00	0.00
1-5-0-0 OTRAS PRESTACIONES SOCIALES Y ECONOMICAS	0.00	114,829.38	57,234.40	0.00	172,063.78	172,063.78	0.00	172,063.78	0.00	0.00	172,063.78	172,063.78	0.00	0.00
1-5-2-0 INDEMNIZACION	0.00	114,467.00	57,234.40	0.00	171,701.40	171,701.40	0.00	171,701.40	0.00	0.00	171,701.40	171,701.40	0.00	0.00
1-5-2-1 Indemnización	0.00	114,467.00	57,234.40	0.00	171,701.40	171,701.40	0.00	171,701.40	0.00	0.00	171,701.40	171,701.40	0.00	0.00
1-5-9-0 OTRAS PRESTACIONES SOCIALES Y ECONOMICAS	0.00	362.38	0.00	0.00	362.38	362.38	0.00	362.38	0.00	0.00	362.38	362.38	0.00	0.00
1-5-9-7 Bonificación Fiscal / Subsidio para el Empleado	0.00	362.38	0.00	0.00	362.38	362.38	0.00	362.38	0.00	0.00	362.38	362.38	0.00	0.00
2-0-0-0 MATERIALES Y SUMINISTROS	16,263.27	17,277.09	16,799.85	0.00	50,340.21	47,497.77	2,842.44	47,497.77	0.00	2,842.44	47,497.77	47,497.77	0.00	2,842.44
2-1-0-0 MATERIALES DE ADMINISTRACION, EMISIÓN DE DOCUMENTOS Y ARTICULOS OFICIALES	8,078.17	6,449.23	16,799.85	0.00	31,327.25	30,192.50	1,134.75	30,192.50	0.00	1,134.75	30,192.50	30,192.50	0.00	1,134.75
2-1-1-0 MATERIALES DE ADMINISTRACION, EMISIÓN DE DOCUMENTOS Y ARTICULOS OFICIALES	1,035.50	2,509.05	9,480.09	0.00	13,024.64	13,024.64	0.00	13,024.64	0.00	0.00	13,024.64	13,024.64	0.00	0.00
2-1-1-1 Materiales, útiles y equipos menores de oficina	1,035.50	2,509.05	9,480.09	0.00	13,024.64	13,024.64	0.00	13,024.64	0.00	0.00	13,024.64	13,024.64	0.00	0.00
2-1-2-0 MATERIALES Y ÚTILES DE IMPRESIÓN Y REPRODUCCIÓN	0.00	0.00	16,799.85	0.00	16,799.85	16,799.85	0.00	16,799.85	0.00	0.00	16,799.85	16,799.85	0.00	0.00
2-1-2-1 Materiales y útiles de impresión y reproducción	0.00	0.00	16,799.85	0.00	16,799.85	16,799.85	0.00	16,799.85	0.00	0.00	16,799.85	16,799.85	0.00	0.00
2-1-3-0 MATERIAL ESTADÍSTICO Y GEOGRÁFICO	0.00	0.00	0.00	0.00	0.00	0.00	0.00	0.00	0.00	0.00	0.00	0.00	0.00	0.00
2-1-3-1 Material estadístico y geográfico	0.00	0.00	0.00	0.00	0.00	0.00	0.00	0.00	0.00	0.00	0.00	0.00	0.00	0.00
2-1-4-0 MATERIALES, ÚTILES Y EQUIPOS MENORES DE TECNOLOGÍAS DE LA INFORMACIÓN Y COMUNICACIONES	4,730.35	2,873.61	-7,603.96	0.00	0.00	0.00	0.00	0.00	0.00	0.00	0.00	0.00	0.00	0.00
2-1-4-1 Materiales, útiles y equipos menores de tecnologías de la información y comunicaciones	4,730.35	2,873.61	-7,603.96	0.00	0.00	0.00	0.00	0.00	0.00	0.00	0.00	0.00	0.00	0.00
2-1-5-0 MATERIAL IMPRESO E INFORMACIÓN DIGITAL	0.00	0.00	0.00	0.00	0.00	0.00	0.00	0.00	0.00	0.00	0.00	0.00	0.00	0.00
2-1-5-1 Material impreso e información digital	0.00	0.00	0.00	0.00	0.00	0.00	0.00	0.00	0.00	0.00	0.00	0.00	0.00	0.00
2-1-6-0 MATERIAL DE LIMPIEZA	2,312.32	1,066.57	-1,876.13	0.00	1,502.76	368.01	1,134.75	368.01	0.00	1,134.75	368.01	368.01	0.00	1,134.75
2-1-6-1 Material de limpieza	2,312.32	1,066.57	-1,876.13	0.00	1,502.76	368.01	1,134.75	368.01	0.00	1,134.75	368.01	368.01	0.00	1,134.75
2-2-0-0 ALIMENTOS Y UTENSILIOS	121.63	491.19	0.00	0.00	612.82	253.00	359.82	253.00	0.00	359.82	253.00	253.00	0.00	359.82
2-2-1-0 PRODUCTOS ALIMENTICIOS PARA PERSONAS	121.63	491.19	0.00	0.00	612.82	253.00	359.82	253.00	0.00	359.82	253.00	253.00	0.00	359.82
2-2-1-1 Productos alimenticios para personas	121.63	491.19	0.00	0.00	612.82	253.00	359.82	253.00	0.00	359.82	253.00	253.00	0.00	359.82
2-4-0-0 MATERIALES Y ARTICULOS DE CONSTRUCCION Y DE REPARACION Y MANTENIMIENTO	0.00	0.00	0.00	0.00	0.00	0.00	0.00	0.00	0.00	0.00	0.00	0.00	0.00	0.00
2-4-6-0 MATERIAL ELÉCTRICO Y ELECTRÓNICO	0.00	0.00	0.00	0.00	0.00	0.00	0.00	0.00	0.00	0.00	0.00	0.00	0.00	0.00
2-4-6-1 Material eléctrico	0.00	0.00	0.00	0.00	0.00	0.00	0.00	0.00	0.00	0.00	0.00	0.00	0.00	0.00
2-6-0-0 COMBUSTIBLES, LUBRICANTES Y ADITIVOS	7,344.80	10,136.67	0.00	0.00	17,481.47	16,588.27	893.20	16,588.27	0.00	893.20	16,588.27	16,588.27	0.00	893.20
2-6-1-0 COMBUSTIBLES, LUBRICANTES Y ADITIVOS	7,344.80	10,136.67	0.00	0.00	17,481.47	16,588.27	893.20	16,588.27	0.00	893.20	16,588.27	16,588.27	0.00	893.20




COMISIÓN ESTATAL DE MEJORA REGULATORIA
ESTADO DEL EJERCICIO DEL PRESUPUESTO 2014
AL 31 DE DICIEMBRE DE 2014
(CIFRAS EN PESOS)

	CONCEPTO	PRESUPUESTO													
		PRESUPUESTO POR EJERCER NOVIEMBRE	PRESUPUESTO DE EGRESOS APROBADO DICIEMBRE	AMPLIACIONES / REDUCCIONES	REDUCCIONES	PRESUPUESTO VIGENTE	COMPROMETIDO	PRESUPUESTO DISPONIBLE PARA COMPROMETER	DEVENGADO	COMPROMETIDO NO DEVENGADO	PRESUPUESTO SIN DEVENGAR	EJERCIDO	PAGADO	CUENTAS POR PAGAR (DEUDA)	PRESUPUESTO POR EJERCER
2-6-1-1	Combustibles	6,972.29	10,016.67	0.00	0.00	16,988.96	16,588.27	400.69	16,588.27	0.00	400.69	16,588.27	16,588.27	0.00	400.69
2-6-1-2	Lubricantes y aditivos	372.51	120.00	0.00	0.00	492.51	0.00	492.51	0.00	0.00	492.51	0.00	0.00	0.00	492.51
2-9-0-0	HERRAMIENTAS, REFACCIONES Y ACCESORIOS MENORES	718.67	200.00	0.00	0.00	918.67	464.00	454.67	464.00	0.00	454.67	464.00	464.00	0.00	454.67
2-9-1-0	HERRAMIENTAS MENORES	0.00	0.00	0.00	0.00	0.00	0.00	0.00	0.00	0.00	0.00	0.00	0.00	0.00	0.00
2-9-1-1	Herramientas menores	0.00	0.00	0.00	0.00	0.00	0.00	0.00	0.00	0.00	0.00	0.00	0.00	0.00	0.00
2-9-2-0	REFACCIONES Y ACCESORIOS MENORES DE EDIFICIOS	0.00	0.00	0.00	0.00	0.00	0.00	0.00	0.00	0.00	0.00	0.00	0.00	0.00	0.00
2-9-2-1	Refacciones y accesorios menores de edificios	0.00	0.00	0.00	0.00	0.00	0.00	0.00	0.00	0.00	0.00	0.00	0.00	0.00	0.00
2-9-4-0	REFACCIONES Y ACCESORIOS MENORES DE EQUIPO DE COMPUTO Y TECNOLOGIAS DE LA INFORMACION	428.66	200.00	0.00	0.00	628.66	464.00	164.66	464.00	0.00	164.66	464.00	464.00	0.00	164.66
2-9-4-1	Refacciones y accesorios menores de equipo de computo y tecnologías de la información	428.66	200.00	0.00	0.00	628.66	464.00	164.66	464.00	0.00	164.66	464.00	464.00	0.00	164.66
2-9-6-0	REFACCIONES Y ACCESORIOS MENORES DE EQUIPO DE TRANSPORTE	290.01	0.00	0.00	0.00	290.01	0.00	290.01	0.00	0.00	290.01	0.00	0.00	0.00	290.01
2-9-6-1	Refacciones y accesorios	290.01	0.00	0.00	0.00	290.01	0.00	290.01	0.00	0.00	290.01	0.00	0.00	0.00	290.01
2-9-6-2	Llantas y cámaras	0.00	0.00	0.00	0.00	0.00	0.00	0.00	0.00	0.00	0.00	0.00	0.00	0.00	0.00
3-0-0-0	SERVICIOS GENERALES	704,551.33	55,021.75	-16,799.85	0.00	742,773.23	121,580.06	621,193.17	121,580.06	0.00	621,193.17	121,580.06	121,580.06	0.00	621,193.17
3-1-0-0	SERVICIOS BASICOS	44,418.75	13,031.17	0.00	0.00	57,449.92	7,407.00	50,042.92	7,407.00	0.00	50,042.92	7,407.00	7,407.00	0.00	50,042.92
3-1-1-0	ENERGIA ELECTRICA	32,004.11	3,303.67	0.00	0.00	35,307.78	0.00	35,307.78	0.00	0.00	35,307.78	0.00	0.00	0.00	35,307.78
3-1-1-1	Energía eléctrica	32,004.11	3,303.67	0.00	0.00	35,307.78	0.00	35,307.78	0.00	0.00	35,307.78	0.00	0.00	0.00	35,307.78
3-1-3-0	AGUA	2,580.00	430.00	0.00	0.00	3,010.00	0.00	3,010.00	0.00	0.00	3,010.00	0.00	0.00	0.00	3,010.00
3-1-3-1	Agua	2,580.00	430.00	0.00	0.00	3,010.00	0.00	3,010.00	0.00	0.00	3,010.00	0.00	0.00	0.00	3,010.00
3-1-4-0	TELEFONIA TRADICIONAL	1,839.00	4,400.00	0.00	0.00	6,239.00	4,101.00	2,138.00	4,101.00	0.00	2,138.00	4,101.00	4,101.00	0.00	2,138.00
3-1-4-1	Telefonía tradicional	1,839.00	4,400.00	0.00	0.00	6,239.00	4,101.00	2,138.00	4,101.00	0.00	2,138.00	4,101.00	4,101.00	0.00	2,138.00
3-1-5-0	TELEFONIA CELULAR	7,253.14	4,830.00	0.00	0.00	12,083.14	3,306.00	8,777.14	3,306.00	0.00	8,777.14	3,306.00	3,306.00	0.00	8,777.14
3-1-5-1	Telefonía celular	7,253.14	4,830.00	0.00	0.00	12,083.14	3,306.00	8,777.14	3,306.00	0.00	8,777.14	3,306.00	3,306.00	0.00	8,777.14
3-1-7-0	SERVICIOS DE ACCESO DE INTERNET, REDES Y PROCESAMIENTO DE INFORMACION	0.00	0.00	0.00	0.00	0.00	0.00	0.00	0.00	0.00	0.00	0.00	0.00	0.00	0.00
3-1-7-1	Servicios de acceso de Internet, redes y procesamiento de información	0.00	0.00	0.00	0.00	0.00	0.00	0.00	0.00	0.00	0.00	0.00	0.00	0.00	0.00
3-1-8-0	SERVICIOS POSTAL Y TELEGRAFICO	742.50	67.50	0.00	0.00	810.00	0.00	810.00	0.00	0.00	810.00	0.00	0.00	0.00	810.00
3-1-8-1	Servicio postal	742.50	67.50	0.00	0.00	810.00	0.00	810.00	0.00	0.00	810.00	0.00	0.00	0.00	810.00
3-1-9-0	SERVICIOS INTEGRALES Y OTROS SERVICIOS	0.00	0.00	0.00	0.00	0.00	0.00	0.00	0.00	0.00	0.00	0.00	0.00	0.00	0.00
3-1-9-1	Servicios integrales y otros servicios	0.00	0.00	0.00	0.00	0.00	0.00	0.00	0.00	0.00	0.00	0.00	0.00	0.00	0.00
3-2-0-0	SERVICIOS DE ARRENDAMIENTO	586,432.61	2,844.00	7,237.10	0.00	596,513.71	50,593.56	545,920.15	50,593.56	0.00	545,920.15	50,593.56	50,593.56	0.00	545,920.15
3-2-2-0	ARRENDAMIENTO DE EDIFICIOS	575,714.29	0.00	0.00	0.00	575,714.29	40,000.00	535,714.29	40,000.00	0.00	535,714.29	40,000.00	40,000.00	0.00	535,714.29
3-2-2-1	Arrendamiento de edificios	575,714.29	0.00	0.00	0.00	575,714.29	40,000.00	535,714.29	40,000.00	0.00	535,714.29	40,000.00	40,000.00	0.00	535,714.29
3-2-3-0	ARRENDAMIENTO DE MOBILIARIOS Y EQUIPO DE ADMINISTRACION, EDUCACIONAL Y RECREATIVO	10,718.32	2,844.00	0.00	0.00	13,562.32	3,356.46	10,205.86	3,356.46	0.00	10,205.86	3,356.46	3,356.46	0.00	10,205.86
3-2-3-1	Arrendamiento de mobiliario y equipo de administración, educacional y recreativo	10,718.32	2,844.00	0.00	0.00	13,562.32	3,356.46	10,205.86	3,356.46	0.00	10,205.86	3,356.46	3,356.46	0.00	10,205.86
3-2-9-0	OTROS ARRENDAMIENTOS	0.00	0.00	7,237.10	0.00	7,237.10	7,237.10	0.00	7,237.10	0.00	0.00	7,237.10	7,237.10	0.00	0.00
3-2-9-1	Otros arrendamientos	0.00	0.00	7,237.10	0.00	7,237.10	7,237.10	0.00	7,237.10	0.00	0.00	7,237.10	7,237.10	0.00	0.00
3-3-0-0	SERVICIOS PROFESIONALES, CIENTIFICOS, TECNICOS Y OTROS SERVICIOS	43,253.91	700.00	0.00	0.00	43,953.91	40,000.00	3,953.91	40,000.00	0.00	3,953.91	40,000.00	40,000.00	0.00	3,953.91
3-3-1-0	SERVICIOS LEGALES, DE CONTABILIDAD, AUDITORIA Y RELACIONADOS	40,000.00	0.00	0.00	0.00	40,000.00	40,000.00	0.00	40,000.00	0.00	0.00	40,000.00	40,000.00	0.00	0.00
3-3-1-1	Servicios legales, de contabilidad, auditoría y relacionados	40,000.00	0.00	0.00	0.00	40,000.00	40,000.00	0.00	40,000.00	0.00	0.00	40,000.00	40,000.00	0.00	0.00
3-3-3-0	SERVICIOS DE CONSULTORIA ADMINISTRATIVA, PROCESOS, TECNICA Y EN TECNOLOGIAS DE LA INFORMACION	0.00	0.00	0.00	0.00	0.00	0.00	0.00	0.00	0.00	0.00	0.00	0.00	0.00	0.00
3-3-3-1	Servicios de consultoría administrativa, procesos, técnica y tecnologías de la información	0.00	0.00	0.00	0.00	0.00	0.00	0.00	0.00	0.00	0.00	0.00	0.00	0.00	0.00
3-3-4-0	SERVICIOS DE CAPACITACION	0.00	0.00	0.00	0.00	0.00	0.00	0.00	0.00	0.00	0.00	0.00	0.00	0.00	0.00
3-3-4-1	Servicios de capacitación	0.00	0.00	0.00	0.00	0.00	0.00	0.00	0.00	0.00	0.00	0.00	0.00	0.00	0.00
3-3-6-0	SERVICIOS DE APOYO ADMINISTRATIVO, FOTOCOPIADO E IMPRESIÓN	3,253.91	700.00	0.00	0.00	3,953.91	0.00	3,953.91	0.00	0.00	3,953.91	0.00	0.00	0.00	3,953.91
3-3-6-1	Servicios de fotocopiado y preparación de documentos	538.92	50.00	0.00	0.00	588.92	0.00	588.92	0.00	0.00	588.92	0.00	0.00	0.00	588.92
3-3-6-2	Servicios de apoyo administrativo	600.00	150.00	0.00	0.00	750.00	0.00	750.00	0.00	0.00	750.00	0.00	0.00	0.00	750.00
3-3-6-4	Servicios de impresión y elaboración de materiales informativos	2,114.99	500.00	0.00	0.00	2,614.99	0.00	2,614.99	0.00	0.00	2,614.99	0.00	0.00	0.00	2,614.99
3-3-8-0	SERVICIOS DE VIGILANCIA	0.00	0.00	0.00	0.00	0.00	0.00	0.00	0.00	0.00	0.00	0.00	0.00	0.00	0.00
3-3-8-1	Servicios de vigilancia	0.00	0.00	0.00	0.00	0.00	0.00	0.00	0.00	0.00	0.00	0.00	0.00	0.00	0.00



COMISIÓN ESTATAL DE MEJORA REGULATORIA
ESTADO DEL EJERCICIO DEL PRESUPUESTO 2014
AL 31 DE DICIEMBRE DE 2014
(CIFRAS EN PESOS)

CONCEPTO	PRESUPUESTO													
	PRESUPUESTO POR EJERCER NOVIEMBRE	PRESUPUESTO DE EGRESOS APROBADO DICIEMBRE	AMPLIACIONES / REDUCCIONES	REDUCCIONES	PRESUPUESTO VIGENTE	COMPROMETIDO	PRESUPUESTO DISPONIBLE PARA COMPROMETER	DEVENGADO	COMPROMETIDO NO DEVENGADO	PRESUPUESTO SIN DEVENGAR	EJERCIDO	PAGADO	CUENTAS POR PAGAR (DEUDA)	PRESUPUESTO POR EJERCER
3-4-0-0 SERVICIOS FINANCIEROS, BANCARIOS Y COMERCIALES	13,378.03	375.00	0.00	0.00	13,753.03	0.00	13,753.03	0.00	0.00	13,753.03	0.00	0.00	0.00	13,753.03
3-4-1-0 SERVICIOS FINANCIEROS Y BANCARIOS	1,704.64	375.00	0.00	0.00	2,079.64	0.00	2,079.64	0.00	0.00	2,079.64	0.00	0.00	0.00	2,079.64
3-4-1-1 Servicios financieros y bancarios	1,704.64	375.00	0.00	0.00	2,079.64	0.00	2,079.64	0.00	0.00	2,079.64	0.00	0.00	0.00	2,079.64
3-4-5-0 SEGURO DE BIENES PATRIMONIALES	11,673.39	0.00	0.00	0.00	11,673.39	0.00	11,673.39	0.00	0.00	11,673.39	0.00	0.00	0.00	11,673.39
3-4-5-1 Seguro de bienes patrimoniales	11,673.39	0.00	0.00	0.00	11,673.39	0.00	11,673.39	0.00	0.00	11,673.39	0.00	0.00	0.00	11,673.39
3-4-7-0 FLETES Y MANIOBRAS	0.00	0.00	0.00	0.00	0.00	0.00	0.00	0.00	0.00	0.00	0.00	0.00	0.00	0.00
3-4-7-1 Fletes y maniobras	0.00	0.00	0.00	0.00	0.00	0.00	0.00	0.00	0.00	0.00	0.00	0.00	0.00	0.00
3-5-0-0 SERVICIOS DE INSTALACION, REPARACION, MANTENIMIENTO Y CONSERVACION	0.00	4,320.00	0.00	0.00	4,320.00	857.00	3,463.00	857.00	0.00	3,463.00	857.00	857.00	0.00	3,463.00
3-5-3-0 INSTALACION, REPARACION Y MANTENIMIENTO DE EQUIPO DE CÓMPUTO Y TECNOLOGÍAS DE LA INFORMACION	0.00	0.00	0.00	0.00	0.00	0.00	0.00	0.00	0.00	0.00	0.00	0.00	0.00	0.00
3-5-3-1 Instalación, reparación y mantenimiento de equipo de computo y tecnologías de la información	0.00	0.00	0.00	0.00	0.00	0.00	0.00	0.00	0.00	0.00	0.00	0.00	0.00	0.00
3-5-5-0 REPARACION Y MANTENIMIENTO DE EQUIPO DE TRANSPORTE	0.00	4,320.00	0.00	0.00	4,320.00	857.00	3,463.00	857.00	0.00	3,463.00	857.00	857.00	0.00	3,463.00
3-5-5-1 Reparación y mantenimiento de equipo de transporte	0.00	4,320.00	0.00	0.00	4,320.00	857.00	3,463.00	857.00	0.00	3,463.00	857.00	857.00	0.00	3,463.00
3-5-9-0 SERVICIOS DE JARDINERIA Y FUMIGACION	0.00	0.00	0.00	0.00	0.00	0.00	0.00	0.00	0.00	0.00	0.00	0.00	0.00	0.00
3-5-9-1 Servicios de jardinería y fumigación	0.00	0.00	0.00	0.00	0.00	0.00	0.00	0.00	0.00	0.00	0.00	0.00	0.00	0.00
3-7-0-0 SERVICIOS DE TRASLADO Y VIATICOS	3,097.22	883.83	0.00	0.00	3,981.05	739.50	3,241.55	739.50	0.00	3,241.55	739.50	739.50	0.00	3,241.55
3-7-2-0 SERVICIOS DE TRASLADO Y VIATICOS	0.00	150.00	215.50	0.00	365.50	365.50	0.00	365.50	0.00	0.00	365.50	365.50	0.00	0.00
3-7-2-1 Pasajes terrestres	0.00	150.00	215.50	0.00	365.50	365.50	0.00	365.50	0.00	0.00	365.50	365.50	0.00	0.00
3-7-5-0 VIATICOS EN EL PAIS	3,097.22	733.83	-215.50	0.00	3,615.55	374.00	3,241.55	374.00	0.00	3,241.55	374.00	374.00	0.00	3,241.55
3-7-5-1 Viáticos dentro del estado	552.82	727.93	0.00	0.00	1,280.75	374.00	906.75	374.00	0.00	906.75	374.00	374.00	0.00	906.75
3-7-5-2 Viáticos fuera del estado	2,544.40	5.90	-215.50	0.00	2,334.80	0.00	2,334.80	0.00	0.00	2,334.80	0.00	0.00	0.00	2,334.80
3-9-0-0 OTROS SERVICIOS GENERALES	13,970.81	32,867.75	-24,036.95	0.00	22,801.61	21,983.00	818.61	21,983.00	0.00	818.61	21,983.00	21,983.00	0.00	818.61
3-9-2-0 IMPUESTOS Y DERECHOS	0.00	0.00	0.00	0.00	0.00	0.00	0.00	0.00	0.00	0.00	0.00	0.00	0.00	0.00
3-9-2-1 Impuestos y derechos	0.00	0.00	0.00	0.00	0.00	0.00	0.00	0.00	0.00	0.00	0.00	0.00	0.00	0.00
3-9-8-0 OTROS IMPUESTOS ESTATALES	13,970.81	32,867.75	-24,036.95	0.00	22,801.61	21,983.00	818.61	21,983.00	0.00	818.61	21,983.00	21,983.00	0.00	818.61
3-9-8-1 Impuesto Sobre Nómina	13,970.81	32,867.75	-24,036.95	0.00	22,801.61	21,983.00	818.61	21,983.00	0.00	818.61	21,983.00	21,983.00	0.00	818.61

ELABORÓ

C.P. ZENÓN DE JESÚS GUERRERO FIGUEROA
DIRECTOR DE ADMINISTRACIÓN Y REGISTRO

AUTORIZÓ

SALVADOR SÁNCHEZ BARZUELOS
DIRECTOR GENERAL

BAJO PROTESTA DE DECIR VERDAD DECLARAMOS QUE LOS ESTADOS FINANCIEROS Y SUS NOTAS, SON RAZONABLEMENTE CORRECTOS Y SON RESPONSABILIDAD DEL EMISOR.

COMISIÓN ESTATAL DE MEJORA REGULATORIA
ESTADO DEL EJERCICIO DEL PRESUPUESTO 2014
AL 30 DE NOVIEMBRE DE 2014
(CIFRAS EN PESOS)

CONCEPTO	PRESUPUESTO													
	PRESUPUESTO POR EJERCER OCTUBRE	PRESUPUESTO DE EGRESOS APROBADO NOVIEMBRE	AMPLIACIONES / REDUCCIONES	REDUCCIONES	PRESUPUESTO VIGENTE	COMPROMETIDO	PRESUPUESTO DISPONIBLE PARA COMPROMETER	DEVENGADO	COMPROMETIDO NO DEVENGADO	PRESUPUESTO SIN DEVENGAR	EJERCIDO	PAGADO	CUENTAS POR PAGAR (DEUDA)	PRESUPUESTO POR EJERCER
TOTAL	981,770.81	602,329.08	0.00	0.00	1,584,099.89	592,649.52	991,450.37	592,649.52	12.00	991,450.37	592,649.52	592,649.52	0.00	991,450.37
INTERESES BANCARIOS	5.9	0.00	0.00	0.00	5.90	0.00	5.90	0.00	0.00	5.90	0.00	0.00	0.00	5.90
TOTAL 1000, 2000, 3000 y 5000	981,764.91	602,329.08	0.00	0.00	1,584,093.99	592,649.52	991,444.47	592,649.52	12.00	991,444.47	592,649.52	592,649.52	0.00	991,444.47
1-0-0-0 REMUNERACIONES AL PERSONAL	216,745.55	540,610.40	0.00	0.00	757,355.95	486,726.08	270,629.87	486,726.08	0.00	270,629.87	486,726.08	486,726.08	0.00	270,629.87
1-1-0-0 REMUNERACIONES AL PERSONAL DE CARACTER PERMANENTE	0.00	100,944.44	47,682.89	0.00	148,627.33	148,627.33	0.00	148,627.33	0.00	0.00	148,627.33	148,627.33	0.00	0.00
1-1-3-0 SUELDOS BASE AL PERSONAL PERMANENTE	0.00	100,944.44	47,682.89	0.00	148,627.33	148,627.33	0.00	148,627.33	0.00	0.00	148,627.33	148,627.33	0.00	0.00
1-1-3-1 Sueldos base al personal permanente	0.00	100,944.44	47,682.89	0.00	148,627.33	148,627.33	0.00	148,627.33	0.00	0.00	148,627.33	148,627.33	0.00	0.00
1-3-0-0 REMUNERACIONES ADICIONALES Y ESPECIALES	11,981.02	383,510.69	-47,682.89	0.00	347,808.82	329,272.11	18,536.71	329,272.11	0.00	18,536.71	329,272.11	329,272.11	0.00	18,536.71
1-3-2-0 PRIMAS DE VACACIONES, DOMINICAL Y GRATIFICACION DE FIN DE AÑO	832.32	241,952.83	0.00	0.00	242,785.15	237,002.20	5,782.95	237,002.20	0.00	5,782.95	237,002.20	237,002.20	0.00	5,782.95
1-3-2-1 Prima de vacaciones	832.32	0.00	0.00	0.00	832.32	0.00	832.32	0.00	0.00	832.32	0.00	0.00	0.00	832.32
1-3-2-3 Gratificación de fin de año	0.00	241,952.83	0.00	0.00	241,952.83	237,002.20	4,950.63	237,002.20	0.00	4,950.63	237,002.20	237,002.20	0.00	4,950.63
1-3-4-0 COMPENSACIONES	11,148.70	141,557.86	-47,682.89	0.00	105,023.67	92,269.91	12,753.76	92,269.91	0.00	12,753.76	92,269.91	92,269.91	0.00	12,753.76
1-3-4-1 Otras compensaciones	11,148.70	141,557.86	-47,682.89	0.00	105,023.67	92,269.91	12,753.76	92,269.91	0.00	12,753.76	92,269.91	92,269.91	0.00	12,753.76
1-4-0-0 SEGURIDAD SOCIAL	204,764.53	55,792.89	0.00	0.00	260,557.42	8,464.26	252,093.16	8,464.26	0.00	252,093.16	8,464.26	8,464.26	0.00	252,093.16
1-4-1-0 APORTACIONES DE SEGURIDAD SOCIAL	194,352.74	43,357.52	0.00	0.00	237,710.26	0.00	237,710.26	0.00	0.00	237,710.26	0.00	0.00	0.00	237,710.26
1-4-1-1 Cuotas al IMSS	194,352.74	43,357.52	0.00	0.00	237,710.26	0.00	237,710.26	0.00	0.00	237,710.26	0.00	0.00	0.00	237,710.26
1-4-2-0 APORTACIONES A FONDOS DE VIVIENDA	10,411.79	9,026.78	0.00	0.00	19,438.57	8,464.26	10,974.31	8,464.26	0.00	10,974.31	8,464.26	8,464.26	0.00	10,974.31
1-4-2-2 ICTSGEM	10,411.79	9,026.78	0.00	0.00	19,438.57	8,464.26	10,974.31	8,464.26	0.00	10,974.31	8,464.26	8,464.26	0.00	10,974.31
1-4-4-0 APORTACIONES PARA SEGUROS	0.00	3,408.59	0.00	0.00	3,408.59	0.00	3,408.59	0.00	0.00	3,408.59	0.00	0.00	0.00	3,408.59
1-4-4-1 Aportaciones para Seguros de vida	0.00	3,408.59	0.00	0.00	3,408.59	0.00	3,408.59	0.00	0.00	3,408.59	0.00	0.00	0.00	3,408.59
1-4-4-2 Aportaciones Gastos Médicos Mayores	0.00	0.00	0.00	0.00	0.00	0.00	0.00	0.00	0.00	0.00	0.00	0.00	0.00	0.00
1-5-0-0 OTRAS PRESTACIONES SOCIALES Y ECONOMICAS	0.00	362.38	0.00	0.00	362.38	362.38	0.00	362.38	0.00	0.00	362.38	362.38	0.00	0.00
1-5-9-0 OTRAS PRESTACIONES SOCIALES Y ECONOMICAS	0.00	362.38	0.00	0.00	362.38	362.38	0.00	362.38	0.00	0.00	362.38	362.38	0.00	0.00
1-5-9-7 Bonificación Fiscal / Subsidio para el Empleo	0.00	362.38	0.00	0.00	362.38	362.38	0.00	362.38	0.00	0.00	362.38	362.38	0.00	0.00
1-8-0-0 IMPUESTOS SOBRE NOMINA Y OTROS QUE SE DERIVEN DE UNA RELACION LABORAL	0.00	0.00	0.00	0.00	0.00	0.00	0.00	0.00	0.00	0.00	0.00	0.00	0.00	0.00
1-8-1-0 IMPUESTO SOBRE NOMINAS	0.00	0.00	0.00	0.00	0.00	0.00	0.00	0.00	0.00	0.00	0.00	0.00	0.00	0.00
1-8-1-1 Impuesto sobre Nóminas 2%	0.00	0.00	0.00	0.00	0.00	0.00	0.00	0.00	0.00	0.00	0.00	0.00	0.00	0.00
2-0-0-0 MATERIALES Y SUMINISTROS	12,982.07	17,693.76	5,149.00	0.00	35,824.83	19,561.56	16,263.27	19,561.56	12.00	16,263.27	19,561.56	19,561.56	0.00	16,263.27
2-1-0-0 MATERIALES DE ADMINISTRACION, EMISIÓN DE DOCUMENTOS Y ARTÍCULOS OFICIALES	4,631.23	6,449.23	5,149.00	0.00	16,229.46	8,151.29	8,078.17	8,151.29	0.00	8,078.17	8,151.29	8,151.29	0.00	8,078.17
2-1-1-0 MATERIALES DE ADMINISTRACION, EMISIÓN DE DOCUMENTOS Y ARTÍCULOS OFICIALES	891.52	2,509.05	0.00	0.00	3,400.57	2,365.07	1,035.50	2,365.07	0.00	1,035.50	2,365.07	2,365.07	0.00	1,035.50
2-1-1-1 Materiales, útiles y equipos menores de oficina	891.52	2,509.05	0.00	0.00	3,400.57	2,365.07	1,035.50	2,365.07	0.00	1,035.50	2,365.07	2,365.07	0.00	1,035.50
2-1-2-0 MATERIALES Y ÚTILES DE IMPRESIÓN Y REPRODUCCIÓN	0.00	0.00	5,149.00	0.00	5,149.00	5,149.00	0.00	5,149.00	0.00	0.00	5,149.00	5,149.00	0.00	0.00
2-1-2-1 Materiales y útiles de impresión y reproducción	0.00	0.00	5,149.00	0.00	5,149.00	5,149.00	0.00	5,149.00	0.00	0.00	5,149.00	5,149.00	0.00	0.00
2-1-4-0 MATERIALES, ÚTILES Y EQUIPOS MENORES DE TECNOLOGÍAS DE LA INFORMACIÓN Y COMUNICACIONES	1,856.74	2,873.61	0.00	0.00	4,730.35	0.00	4,730.35	0.00	0.00	4,730.35	0.00	0.00	0.00	4,730.35
2-1-4-1 Materiales, útiles y equipos menores de tecnologías de la información y comunicaciones	1,856.74	2,873.61	0.00	0.00	4,730.35	0.00	4,730.35	0.00	0.00	4,730.35	0.00	0.00	0.00	4,730.35
2-1-5-0 MATERIAL IMPRESO E INFORMACIÓN DIGITAL	0.00	0.00	0.00	0.00	0.00	0.00	0.00	0.00	0.00	0.00	0.00	0.00	0.00	0.00
2-1-5-1 Material impreso e información digital	0.00	0.00	0.00	0.00	0.00	0.00	0.00	0.00	0.00	0.00	0.00	0.00	0.00	0.00
2-1-6-0 MATERIAL DE LIMPIEZA	1,882.97	1,066.57	0.00	0.00	2,949.54	637.22	2,312.32	637.22	0.00	2,312.32	637.22	637.22	0.00	2,312.32
2-1-6-1 Material de limpieza	1,882.97	1,066.57	0.00	0.00	2,949.54	637.22	2,312.32	637.22	0.00	2,312.32	637.22	637.22	0.00	2,312.32
2-1-7-0 MATERIAL DIDÁCTICO Y ÚTILES DE ENSEÑANZA	0.00	0.00	0.00	0.00	0.00	0.00	0.00	0.00	0.00	0.00	0.00	0.00	0.00	0.00
2-1-7-1 Material didáctico y útiles de enseñanza	0.00	0.00	0.00	0.00	0.00	0.00	0.00	0.00	0.00	0.00	0.00	0.00	0.00	0.00
2-1-8-0 MATERIALES PARA EL REGISTRO E IDENTIFICACIÓN DE BIENES Y PERSONAS	0.00	0.00	0.00	0.00	0.00	0.00	0.00	0.00	0.00	0.00	0.00	0.00	0.00	0.00
2-1-8-1 Materiales para el registro e identificación de bienes y personas	0.00	0.00	0.00	0.00	0.00	0.00	0.00	0.00	0.00	0.00	0.00	0.00	0.00	0.00
2-2-0-0 ALIMENTOS Y UTENSILIOS	0.00	491.19	0.00	0.00	491.19	369.56	121.63	369.56	0.00	121.63	369.56	369.56	0.00	121.63
2-2-1-0 PRODUCTOS ALIMENTICIOS PARA PERSONAS	0.00	491.19	0.00	0.00	491.19	369.56	121.63	369.56	0.00	121.63	369.56	369.56	0.00	121.63
2-2-1-1 Productos alimenticios para personas	0.00	491.19	0.00	0.00	491.19	369.56	121.63	369.56	0.00	121.63	369.56	369.56	0.00	121.63



**COMISIÓN ESTATAL DE MEJORA REGULATORIA
ESTADO DEL EJERCICIO DEL PRESUPUESTO 2014
AL 30 DE NOVIEMBRE DE 2014
(CIFRAS EN PESOS)**

CONCEPTO	PRESUPUESTO													
	PRESUPUESTO POR EJERCER OCTUBRE	PRESUPUESTO DE EGRESOS APROBADO NOVIEMBRE	AMPLIACIONES / REDUCCIONES	REDUCCIONES	PRESUPUESTO VIGENTE	COMPROMETIDO	PRESUPUESTO DISPONIBLE PARA COMPROMETER	DEVENGADO	COMPROMETIDO NO DEVENGADO	PRESUPUESTO SIN DEVENGAR	EJERCIDO	PAGADO	CUENTAS POR PAGAR (DEUDA)	PRESUPUESTO POR EJERCER
2-4-0-0 MATERIALES Y ARTICULOS DE CONSTRUCCION Y DE REPARACION Y MANTENIMIENTO	0.00	0.00	0.00	0.00	0.00	0.00	0.00	0.00	0.00	0.00	0.00	0.00	0.00	0.00
2-4-9-0 OTROS MATERIALES Y ARTICULOS DE CONSTRUCCION Y REPARACION	0.00	0.00	0.00	0.00	0.00	0.00	0.00	0.00	0.00	0.00	0.00	0.00	0.00	0.00
2-4-9-1 Otros materiales y artículos de construcción y reparación	0.00	0.00	0.00	0.00	0.00	0.00	0.00	0.00	0.00	0.00	0.00	0.00	0.00	0.00
2-5-0-0 PRODUCTOS QUIMICOS, FARMACEUTICOS Y DE LABORATORIO	0.00	0.00	237.95	0.00	237.95	237.95	0.00	237.95	0.00	0.00	237.95	237.95	0.00	0.00
2-5-3-0 MEDICINAS Y PRODUCTOS FARMACEUTICOS	0.00	0.00	237.95	0.00	237.95	237.95	0.00	237.95	0.00	0.00	237.95	237.95	0.00	0.00
2-5-3-1 Medicinas y productos farmacéuticos	0.00	0.00	237.95	0.00	237.95	237.95	0.00	237.95	0.00	0.00	237.95	237.95	0.00	0.00
2-6-0-0 COMBUSTIBLES, LUBRICANTES Y ADITIVOS	7,388.84	10,136.67	-237.95	0.00	17,287.56	9,942.76	7,344.80	9,942.76	0.00	7,344.80	9,942.76	9,942.76	0.00	7,344.80
2-6-1-0 COMBUSTIBLES, LUBRICANTES Y ADITIVOS	7,388.84	10,136.67	-237.95	0.00	17,287.56	9,942.76	7,344.80	9,942.76	0.00	7,344.80	9,942.76	9,942.76	0.00	7,344.80
2-6-1-1 Combustibles	6,819.38	10,016.67	0.00	0.00	16,836.05	9,863.76	6,972.29	9,863.76	0.00	6,972.29	9,863.76	9,863.76	0.00	6,972.29
2-6-1-2 Lubricantes y aditivos	569.46	120.00	-237.95	0.00	451.51	79.00	372.51	79.00	0.00	372.51	79.00	79.00	0.00	372.51
2-9-0-0 HERRAMIENTAS, REFACCIONES Y ACCESORIOS MENORES	962.00	616.67	0.00	0.00	1,578.67	860.00	718.67	860.00	12.00	718.67	860.00	860.00	0.00	718.67
2-9-1-0 HERRAMIENTAS MENORES	0.00	0.00	0.00	0.00	0.00	0.00	0.00	0.00	0.00	0.00	0.00	0.00	0.00	0.00
2-9-1-1 Herramientas menores	0.00	0.00	0.00	0.00	0.00	0.00	0.00	0.00	0.00	0.00	0.00	0.00	0.00	0.00
2-9-2-0 REFACCIONES Y ACCESORIOS MENORES DE EDIFICIOS	0.00	0.00	0.00	0.00	0.00	0.00	0.00	0.00	0.00	0.00	0.00	0.00	0.00	0.00
2-9-2-1 Refacciones y accesorios menores de edificios	0.00	0.00	0.00	0.00	0.00	0.00	0.00	0.00	0.00	0.00	0.00	0.00	0.00	0.00
2-9-4-0 EQUIPO DE COMPUTO Y TECNOLOGIAS DE LA INFORMACION	228.66	200.00	0.00	0.00	428.66	0.00	428.66	0.00	0.00	428.66	0.00	0.00	0.00	428.66
2-9-4-1 Refacciones y accesorios menores de equipo de computo y tecnologías de la información	228.66	200.00	0.00	0.00	428.66	0.00	428.66	0.00	0.00	428.66	0.00	0.00	0.00	428.66
2-9-6-0 REFACCIONES Y ACCESORIOS MENORES DE EQUIPO DE TRANSPORTE	733.34	416.67	0.00	0.00	1,150.01	860.00	290.01	860.00	0.00	290.01	860.00	860.00	0.00	290.01
2-9-6-1 Refacciones y accesorios	733.34	416.67	-200.00	0.00	950.01	660.00	290.01	660.00	0.00	290.01	660.00	660.00	0.00	290.01
2-9-6-2 Llantas y cámaras	0.00	0.00	200.00	0.00	200.00	200.00	0.00	200.00	0.00	0.00	200.00	200.00	0.00	0.00
3-0-0-0 SERVICIOS GENERALES	752,037.29	44,024.92	-5,149.00	0.00	790,913.21	86,361.88	704,551.33	86,361.88	0.00	704,551.33	86,361.88	86,361.88	0.00	704,551.33
3-1-0-0 SERVICIOS BASICOS	38,850.58	13,031.17	0.00	0.00	51,881.75	7,463.00	44,418.75	7,463.00	0.00	44,418.75	7,463.00	7,463.00	0.00	44,418.75
3-1-1-0 ENERGIA ELECTRICA	28,700.44	3,303.67	0.00	0.00	32,004.11	0.00	32,004.11	0.00	0.00	32,004.11	0.00	0.00	0.00	32,004.11
3-1-1-1 Energia eléctrica	28,700.44	3,303.67	0.00	0.00	32,004.11	0.00	32,004.11	0.00	0.00	32,004.11	0.00	0.00	0.00	32,004.11
3-1-3-0 AGUA	2,150.00	430.00	0.00	0.00	2,580.00	0.00	2,580.00	0.00	0.00	2,580.00	0.00	0.00	0.00	2,580.00
3-1-3-1 Agua	2,150.00	430.00	0.00	0.00	2,580.00	0.00	2,580.00	0.00	0.00	2,580.00	0.00	0.00	0.00	2,580.00
3-1-4-0 TELEFONIA TRADICIONAL	1,596.00	4,400.00	0.00	0.00	5,996.00	4,157.00	1,839.00	4,157.00	0.00	1,839.00	4,157.00	4,157.00	0.00	1,839.00
3-1-4-1 Telefonía tradicional	1,596.00	4,400.00	0.00	0.00	5,996.00	4,157.00	1,839.00	4,157.00	0.00	1,839.00	4,157.00	4,157.00	0.00	1,839.00
3-1-5-0 TELEFONIA CELULAR	5,729.14	4,830.00	0.00	0.00	10,559.14	3,306.00	7,253.14	3,306.00	0.00	7,253.14	3,306.00	3,306.00	0.00	7,253.14
3-1-5-1 Telefonía celular	5,729.14	4,830.00	0.00	0.00	10,559.14	3,306.00	7,253.14	3,306.00	0.00	7,253.14	3,306.00	3,306.00	0.00	7,253.14
3-1-8-0 SERVICIOS POSTAL Y TELEGRAFICO	675.00	67.50	0.00	0.00	742.50	0.00	742.50	0.00	0.00	742.50	0.00	0.00	0.00	742.50
3-1-8-1 Servicio postal	675.00	67.50	0.00	0.00	742.50	0.00	742.50	0.00	0.00	742.50	0.00	0.00	0.00	742.50
3-2-0-0 SERVICIOS DE ARRENDAMIENTO	625,007.58	2,844.00	7,237.10	0.00	635,088.68	48,656.07	586,432.61	48,656.07	0.00	586,432.61	48,656.07	48,656.07	0.00	586,432.61
3-2-2-0 ARRENDAMIENTO DE EDIFICIOS	615,714.29	0.00	0.00	0.00	615,714.29	40,000.00	575,714.29	40,000.00	0.00	575,714.29	40,000.00	40,000.00	0.00	575,714.29
3-2-2-1 Arrendamiento de edificios	615,714.29	0.00	0.00	0.00	615,714.29	40,000.00	575,714.29	40,000.00	0.00	575,714.29	40,000.00	40,000.00	0.00	575,714.29
3-2-3-0 ARRENDAMIENTO DE MOBILIARIOS Y EQUIPO DE ADMINISTRACION, EDUCACIONAL Y RECREATIVO	9,293.29	2,844.00	0.00	0.00	12,137.29	1,418.97	10,718.32	1,418.97	0.00	10,718.32	1,418.97	1,418.97	0.00	10,718.32
3-2-3-1 Arrendamiento de mobiliario y equipo de administración, educacional y recreativo	9,293.29	2,844.00	0.00	0.00	12,137.29	1,418.97	10,718.32	1,418.97	0.00	10,718.32	1,418.97	1,418.97	0.00	10,718.32
3-2-9-0 OTROS ARRENDAMIENTOS	0.00	0.00	7,237.10	0.00	7,237.10	0.00	7,237.10	0.00	0.00	7,237.10	7,237.10	7,237.10	0.00	0.00
3-2-9-1 Otros arrendamientos	0.00	0.00	7,237.10	0.00	7,237.10	0.00	7,237.10	0.00	0.00	7,237.10	7,237.10	7,237.10	0.00	0.00
3-3-0-0 SERVICIOS PROFESIONALES, CIENTIFICOS, TECNICOS Y OTROS SERVICIOS	42,553.91	700.00	0.00	0.00	43,253.91	0.00	43,253.91	0.00	0.00	43,253.91	0.00	0.00	0.00	43,253.91
3-3-1-0 SERVICIOS LEGALES, DE CONTABILIDAD, AUDITORIA Y RELACIONADOS	40,000.00	0.00	0.00	0.00	40,000.00	0.00	40,000.00	0.00	0.00	40,000.00	0.00	0.00	0.00	40,000.00
3-3-1-1 Servicios legales, de contabilidad, auditoría y relacionados	40,000.00	0.00	0.00	0.00	40,000.00	0.00	40,000.00	0.00	0.00	40,000.00	0.00	0.00	0.00	40,000.00
3-3-3-0 SERVICIOS DE CONSULTORIA ADMINISTRATIVA, PROCESOS, TECNICA Y EN TECNOLOGIAS DE LA INFORMACION	0.00	0.00	0.00	0.00	0.00	0.00	0.00	0.00	0.00	0.00	0.00	0.00	0.00	0.00
3-3-3-1 Servicios de consultoría administrativa, procesos, técnica y tecnologías de la información	0.00	0.00	0.00	0.00	0.00	0.00	0.00	0.00	0.00	0.00	0.00	0.00	0.00	0.00
3-3-4-0 SERVICIOS DE CAPACITACION	0.00	0.00	0.00	0.00	0.00	0.00	0.00	0.00	0.00	0.00	0.00	0.00	0.00	0.00
3-3-4-1 Servicios de capacitación	0.00	0.00	0.00	0.00	0.00	0.00	0.00	0.00	0.00	0.00	0.00	0.00	0.00	0.00



COMISIÓN ESTATAL DE MEJORA REGULATORIA
ESTADO DEL EJERCICIO DEL PRESUPUESTO 2014
AL 30 DE NOVIEMBRE DE 2014
(CIFRAS EN PESOS)

CONCEPTO	PRESUPUESTO													
	PRESUPUESTO POR EJERCER OCTUBRE	PRESUPUESTO DE EGRESOS APROBADO NOVIEMBRE	AMPLIACIONES / REDUCCIONES	REDUCCIONES	PRESUPUESTO VIGENTE	COMPROMETIDO	PRESUPUESTO DISPONIBLE PARA COMPROMETER	DEVENGADO	COMPROMETIDO NO DEVENGADO	PRESUPUESTO SIN DEVENGAR	EJERCIDO	PAGADO	CUENTAS POR PAGAR (DEUDA)	PRESUPUESTO POR EJERCER
3-3-6-0 SERVICIOS DE APOYO ADMINISTRATIVO, FOTOCOPIADO E IMPRESIÓN	2,553.91	700.00	0.00	0.00	3,253.91	0.00	3,253.91	0.00	0.00	3,253.91	0.00	0.00	0.00	3,253.91
3-3-6-1 Servicios de fotocopiado y preparación de documentos	488.92	50.00	0.00	0.00	538.92	0.00	538.92	0.00	0.00	538.92	0.00	0.00	0.00	538.92
3-3-6-2 Servicios de apoyo administrativo	450.00	150.00	0.00	0.00	600.00	0.00	600.00	0.00	0.00	600.00	0.00	0.00	0.00	600.00
3-3-6-4 Servicios de impresión y elaboración de materiales informativos	1,614.99	500.00	0.00	0.00	2,114.99	0.00	2,114.99	0.00	0.00	2,114.99	0.00	0.00	0.00	2,114.99
3-3-8-0 SERVICIOS DE VIGILANCIA	0.00	0.00	0.00	0.00	0.00	0.00	0.00	0.00	0.00	0.00	0.00	0.00	0.00	0.00
3-3-8-1 Servicios de vigilancia	0.00	0.00	0.00	0.00	0.00	0.00	0.00	0.00	0.00	0.00	0.00	0.00	0.00	0.00
3-4-0-0 SERVICIOS FINANCIEROS, BANCARIOS Y COMERCIALES	18,940.83	375.00	0.00	0.00	19,315.83	5,937.80	13,378.03	5,937.80	0.00	13,378.03	5,937.80	5,937.80	0.00	13,378.03
3-4-1-0 SERVICIOS FINANCIEROS Y BANCARIOS	1,329.64	375.00	0.00	0.00	1,704.64	0.00	1,704.64	0.00	0.00	1,704.64	0.00	0.00	0.00	1,704.64
3-4-1-1 Servicios financieros y bancarios	1,329.64	375.00	0.00	0.00	1,704.64	0.00	1,704.64	0.00	0.00	1,704.64	0.00	0.00	0.00	1,704.64
3-4-5-0 SEGURO DE BIENES PATRIMONIALES	17,611.19	0.00	0.00	0.00	17,611.19	5,937.80	11,673.39	5,937.80	0.00	11,673.39	5,937.80	5,937.80	0.00	11,673.39
3-4-5-1 Seguro de bienes patrimoniales	17,611.19	0.00	0.00	0.00	17,611.19	5,937.80	11,673.39	5,937.80	0.00	11,673.39	5,937.80	5,937.80	0.00	11,673.39
3-4-7-0 FLETES Y MANIOBRAS	0.00	0.00	0.00	0.00	0.00	0.00	0.00	0.00	0.00	0.00	0.00	0.00	0.00	0.00
3-4-7-1 Fletes y maniobras	0.00	0.00	0.00	0.00	0.00	0.00	0.00	0.00	0.00	0.00	0.00	0.00	0.00	0.00
3-5-0-0 SERVICIOS DE INSTALACION, REPARACION, MANTENIMIENTO Y CONSERVACION	9,639.93	4,320.00	2,176.83	0.00	16,136.76	16,136.76	0.00	16,136.76	0.00	0.00	16,136.76	16,136.76	0.00	0.00
3-5-3-0 INSTALACION, REPARACION Y MANTENIMIENTO DE EQUIPO DE CÓMPUTO Y TECNOLOGIAS DE LA INFORMACION	0.00	0.00	0.00	0.00	0.00	0.00	0.00	0.00	0.00	0.00	0.00	0.00	0.00	0.00
3-5-3-1 Instalación, reparación y mantenimiento de equipo de computo y tecnologías de la información	0.00	0.00	0.00	0.00	0.00	0.00	0.00	0.00	0.00	0.00	0.00	0.00	0.00	0.00
3-5-5-0 REPARACION Y MANTENIMIENTO DE EQUIPO DE TRANSPORTE	9,639.93	4,320.00	2,176.83	0.00	16,136.76	16,136.76	0.00	16,136.76	0.00	0.00	16,136.76	16,136.76	0.00	0.00
3-5-5-1 Reparación y mantenimiento de equipo de transporte	9,639.93	4,320.00	2,176.83	0.00	16,136.76	16,136.76	0.00	16,136.76	0.00	0.00	16,136.76	16,136.76	0.00	0.00
3-7-0-0 SERVICIOS DE TRASLADO Y VIATICOS	3,742.32	1,870.00	-1,634.10	0.00	3,978.22	881.00	3,097.22	881.00	0.00	3,097.22	881.00	881.00	0.00	3,097.22
3-7-2-0 SERVICIOS DE TRASLADO Y VIATICOS	0.00	150.00	538.00	0.00	688.00	688.00	0.00	688.00	0.00	0.00	688.00	688.00	0.00	0.00
3-7-2-1 Pasajes terrestres	0.00	150.00	538.00	0.00	688.00	688.00	0.00	688.00	0.00	0.00	688.00	688.00	0.00	0.00
3-7-5-0 VIATICOS EN EL PAIS	3,742.32	1,720.00	-2,172.10	0.00	3,290.22	193.00	3,097.22	193.00	0.00	3,097.22	193.00	193.00	0.00	3,097.22
3-7-5-1 Viáticos dentro del estado	1,569.82	800.00	-1,624.00	0.00	745.82	193.00	552.82	193.00	0.00	552.82	193.00	193.00	0.00	552.82
3-7-5-2 Viáticos fuera del estado	2,172.50	920.00	-548.10	0.00	2,544.40	0.00	2,544.40	0.00	0.00	2,544.40	0.00	0.00	0.00	2,544.40
3-8-0-0 SERVICIOS OFICIALES	0.00	0.00	1,624.00	0.00	1,624.00	1,624.00	0.00	1,624.00	0.00	0.00	1,624.00	1,624.00	0.00	0.00
3-8-3-0 CONGRESOS Y CONVENCIONES	0.00	0.00	1,624.00	0.00	1,624.00	1,624.00	0.00	1,624.00	0.00	0.00	1,624.00	1,624.00	0.00	0.00
3-8-3-1 Congresos y convenciones	0.00	0.00	1,624.00	0.00	1,624.00	1,624.00	0.00	1,624.00	0.00	0.00	1,624.00	1,624.00	0.00	0.00
3-9-0-0 OTROS SERVICIOS GENERALES	13,302.14	20,884.75	-14,552.83	0.00	19,634.06	5,663.25	13,970.81	5,663.25	0.00	13,970.81	5,663.25	5,663.25	0.00	13,970.81
3-9-2-0 IMPUESTOS Y DERECHOS	819.15	0.00	10.10	0.00	829.25	829.25	0.00	829.25	0.00	0.00	829.25	829.25	0.00	0.00
3-9-2-1 Impuestos y derechos	819.15	0.00	10.10	0.00	829.25	829.25	0.00	829.25	0.00	0.00	829.25	829.25	0.00	0.00
3-9-8-0 OTROS IMPUESTOS ESTATALES	12,482.99	20,884.75	-14,562.93	0.00	18,804.81	4,834.00	13,970.81	4,834.00	0.00	13,970.81	4,834.00	4,834.00	0.00	13,970.81
3-9-8-1 Impuesto Sobre Nómina	12,482.99	20,884.75	-14,562.93	0.00	18,804.81	4,834.00	13,970.81	4,834.00	0.00	13,970.81	4,834.00	4,834.00	0.00	13,970.81

ELABORÓ
[Firma]
C.P. ZENÓN DE JESÚS GUERRERO FIGUEROA
DIRECTOR DE ADMINISTRACIÓN Y REGISTRO

AUTORIZÓ
[Firma]
SALVADOR SANDOVAL PALMÉRIS
DIRECTOR GENERAL

BAJO PROTESTA DE DECIR VERDAD DECLARAMOS QUE LOS ESTADOS FINANCIEROS Y SUS NOTAS, SON RAZONABLEMENTE CORRECTOS Y SON RESPONSABILIDAD DEL EMISOR.

COMISIÓN ESTATAL DE MEJORA REGULATORIA
ESTADO DEL EJERCICIO DEL PRESUPUESTO 2014
AL 31 DE OCTUBRE DE 2014
(CIFRAS EN PESOS)

CONCEPTO	PRESUPUESTO													
	PRESUPUESTO POR EJERCER SEPTIEMBRE	PRESUPUESTO DE EGRESOS APROBADO OCTUBRE	AMPLIACIONES / REDUCCIONES	REDUCCIONES	PRESUPUESTO VIGENTE	COMPROMETIDO	PRESUPUESTO DISPONIBLE PARA COMPROMETER	DEVENGADO	COMPROMETIDO NO DEVENGADO	PRESUPUESTO SIN DEVENGAR	EJERCIDO	PAGADO	CUENTAS POR PAGAR (DEUDA)	PRESUPUESTO POR EJERCER
TOTAL 1000, 2000, 3000 y 5000	971,204.76	347,985.62	0.00	0.00	1,319,190.38	337,425.47	981,764.91	337,425.47	0.00	981,764.91	337,425.47	337,425.47	0.00	981,764.91
INTERESES BANCARIOS	5.90	0.00	0.00	0.00	5.90	0.00	5.90	0.00	0.00	5.90	0.00	0.00	0.00	5.90
1-0-0-0 REMUNERACIONES AL PERSONAL	177,416.11	298,657.57	4,319.23	0.00	480,392.91	263,647.36	216,745.55	263,647.36	0.00	216,745.55	263,647.36	263,647.36	0.00	216,745.55
1-1-0-0 REMUNERACIONES AL PERSONAL DE CARACTER PERMANENTE	0.00	100,944.44	48,310.74	0.00	149,255.18	149,255.18	0.00	149,255.18	0.00	0.00	149,255.18	149,255.18	0.00	0.00
1-1-3-0 SUELDOS BASE AL PERSONAL PERMANENTE	0.00	100,944.44	48,310.74	0.00	149,255.18	149,255.18	0.00	149,255.18	0.00	0.00	149,255.18	149,255.18	0.00	0.00
1-1-3-1 Sueldos base al personal permanente	0.00	100,944.44	48,310.74	0.00	149,255.18	149,255.18	0.00	149,255.18	0.00	0.00	149,255.18	149,255.18	0.00	0.00
1-3-0-0 REMUNERACIONES ADICIONALES Y ESPECIALES	11,177.08	141,557.86	-48,310.74	0.00	104,424.20	92,443.18	11,981.02	92,443.18	0.00	11,981.02	92,443.18	92,443.18	0.00	11,981.02
1-3-2-0 PRIMAS DE VACACIONES, DOMINICAL Y GRATIFICACION DE FIN DE AÑO	832.32	0.00	0.00	0.00	832.32	0.00	832.32	0.00	0.00	832.32	0.00	0.00	0.00	832.32
1-3-2-1 Prima de vacaciones	832.32	0.00	0.00	0.00	832.32	0.00	832.32	0.00	0.00	832.32	0.00	0.00	0.00	832.32
1-3-2-3 Gratificación de fin de año	0.00	0.00	0.00	0.00	0.00	0.00	0.00	0.00	0.00	0.00	0.00	0.00	0.00	0.00
1-3-4-0 COMPENSACIONES	10,344.76	141,557.86	-48,310.74	0.00	103,591.88	92,443.18	11,148.70	92,443.18	0.00	11,148.70	92,443.18	92,443.18	0.00	11,148.70
1-3-4-1 Otras compensaciones	10,344.76	141,557.86	-48,310.74	0.00	103,591.88	92,443.18	11,148.70	92,443.18	0.00	11,148.70	92,443.18	92,443.18	0.00	11,148.70
1-4-0-0 SEGURIDAD SOCIAL	166,239.03	55,792.89	4,319.23	0.00	226,351.15	21,586.62	204,764.53	21,586.62	0.00	204,764.53	21,586.62	21,586.62	0.00	204,764.53
1-4-1-0 APORTACIONES DE SEGURIDAD SOCIAL	150,995.22	43,357.52	0.00	0.00	194,352.74	0.00	194,352.74	0.00	0.00	194,352.74	0.00	0.00	0.00	194,352.74
1-4-1-1 Cuotas al IMSS	150,995.22	43,357.52	0.00	0.00	194,352.74	0.00	194,352.74	0.00	0.00	194,352.74	0.00	0.00	0.00	194,352.74
1-4-2-0 APORTACIONES A FONDOS DE VIVIENDA	5,617.14	9,026.78	0.00	0.00	14,643.92	4,232.13	10,411.79	4,232.13	0.00	10,411.79	4,232.13	4,232.13	0.00	10,411.79
1-4-2-2 ICTSGEM	5,617.14	9,026.78	0.00	0.00	14,643.92	4,232.13	10,411.79	4,232.13	0.00	10,411.79	4,232.13	4,232.13	0.00	10,411.79
1-4-4-0 APORTACIONES PARA SEGUROS	9,626.67	3,408.59	4,319.23	0.00	17,354.49	17,354.49	0.00	17,354.49	0.00	0.00	17,354.49	17,354.49	0.00	0.00
1-4-4-1 Aportaciones para Seguros de vida	9,626.67	3,408.59	-13,035.26	0.00	0.00	0.00	0.00	0.00	0.00	0.00	0.00	0.00	0.00	0.00
1-4-4-2 Aportaciones Gastos Médicos Mayores	0.00	0.00	17,354.49	0.00	17,354.49	17,354.49	0.00	17,354.49	0.00	0.00	17,354.49	17,354.49	0.00	0.00
1-5-0-0 OTRAS PRESTACIONES SOCIALES Y ECONOMICAS	0.00	362.38	0.00	0.00	362.38	362.38	0.00	362.38	0.00	0.00	362.38	362.38	0.00	0.00
1-5-9-0 OTRAS PRESTACIONES SOCIALES Y ECONOMICAS	0.00	362.38	0.00	0.00	362.38	362.38	0.00	362.38	0.00	0.00	362.38	362.38	0.00	0.00
1-5-9-7 Bonificación Fiscal / Subsidio para el Empleo	0.00	362.38	0.00	0.00	362.38	362.38	0.00	362.38	0.00	0.00	362.38	362.38	0.00	0.00
1-8-0-0 IMPUESTOS SOBRE NÓMINA Y OTROS QUE SE DERIVEN DE UNA RELACION LABORAL	0.00	0.00	0.00	0.00	0.00	0.00	0.00	0.00	0.00	0.00	0.00	0.00	0.00	0.00
1-8-1-0 IMPUESTO SOBRE NÓMINAS	0.00	0.00	0.00	0.00	0.00	0.00	0.00	0.00	0.00	0.00	0.00	0.00	0.00	0.00
1-8-1-1 Impuesto sobre Nóminas 2%	0.00	0.00	0.00	0.00	0.00	0.00	0.00	0.00	0.00	0.00	0.00	0.00	0.00	0.00
2-0-0-0 MATERIALES Y SUMINISTROS	8,756.32	17,693.76	0.00	0.00	26,450.08	13,468.01	12,982.07	13,468.01	0.00	12,982.07	13,468.01	13,468.01	0.00	12,982.07
2-1-0-0 MATERIALES DE ADMINISTRACION, EMISIÓN DE DOCUMENTOS Y ARTÍCULOS OFICIALES	2,489.15	6,449.23	-452.62	0.00	8,485.76	3,854.53	4,631.23	3,854.53	0.00	4,631.23	3,854.53	3,854.53	0.00	4,631.23
2-1-1-0 MATERIALES DE ADMINISTRACION, EMISIÓN DE DOCUMENTOS Y ARTÍCULOS OFICIALES	0.00	2,509.05	0.00	0.00	2,509.05	1,617.53	891.52	1,617.53	0.00	891.52	1,617.53	1,617.53	0.00	891.52
2-1-1-1 Materiales, útiles y equipos menores de oficina	0.00	2,509.05	0.00	0.00	2,509.05	1,617.53	891.52	1,617.53	0.00	891.52	1,617.53	1,617.53	0.00	891.52
2-1-2-0 MATERIALES Y ÚTILES DE IMPRESIÓN Y REPRODUCCIÓN	0.00	0.00	0.00	0.00	0.00	0.00	0.00	0.00	0.00	0.00	0.00	0.00	0.00	0.00
2-1-2-1 Materiales y útiles de impresión y reproducción	0.00	0.00	0.00	0.00	0.00	0.00	0.00	0.00	0.00	0.00	0.00	0.00	0.00	0.00
2-1-4-0 MATERIALES, ÚTILES Y EQUIPOS MENORES DE TECNOLOGÍAS DE LA INFORMACIÓN Y COMUNICACIONES	1,392.63	2,873.61	-209.50	0.00	4,056.74	2,200.00	1,856.74	2,200.00	0.00	1,856.74	2,200.00	2,200.00	0.00	1,856.74
2-1-4-1 Materiales, útiles y equipos menores de tecnologías de la información y comunicaciones	1,392.63	2,873.61	-209.50	0.00	4,056.74	2,200.00	1,856.74	2,200.00	0.00	1,856.74	2,200.00	2,200.00	0.00	1,856.74
2-1-5-0 MATERIAL IMPRESO E INFORMACIÓN DIGITAL	0.00	0.00	0.00	0.00	0.00	0.00	0.00	0.00	0.00	0.00	0.00	0.00	0.00	0.00
2-1-5-1 Material impreso e información digital	0.00	0.00	0.00	0.00	0.00	0.00	0.00	0.00	0.00	0.00	0.00	0.00	0.00	0.00
2-1-6-0 MATERIAL DE LIMPIEZA	1,096.52	1,066.57	-243.12	0.00	1,919.97	37.00	1,882.97	37.00	0.00	1,882.97	37.00	37.00	0.00	1,882.97
2-1-6-1 Material de limpieza	1,096.52	1,066.57	-243.12	0.00	1,919.97	37.00	1,882.97	37.00	0.00	1,882.97	37.00	37.00	0.00	1,882.97
2-1-7-0 MATERIAL DIDÁCTICO Y ÚTILES DE ENSEÑANZA	0.00	0.00	0.00	0.00	0.00	0.00	0.00	0.00	0.00	0.00	0.00	0.00	0.00	0.00
2-1-7-1 Material didáctico y útiles de enseñanza	0.00	0.00	0.00	0.00	0.00	0.00	0.00	0.00	0.00	0.00	0.00	0.00	0.00	0.00
2-1-8-0 MATERIALES PARA EL REGISTRO E IDENTIFICACIÓN DE BIENES Y PERSONAS	0.00	0.00	0.00	0.00	0.00	0.00	0.00	0.00	0.00	0.00	0.00	0.00	0.00	0.00
2-1-8-1 Materiales para el registro e identificación de bienes y personas	0.00	0.00	0.00	0.00	0.00	0.00	0.00	0.00	0.00	0.00	0.00	0.00	0.00	0.00
2-2-0-0 ALIMENTOS Y UTENSILIOS	120.19	491.19	243.12	0.00	854.50	854.50	0.00	854.50	0.00	0.00	854.50	854.50	0.00	0.00
2-2-1-0 PRODUCTOS ALIMENTICIOS PARA PERSONAS	120.19	491.19	243.12	0.00	854.50	854.50	0.00	854.50	0.00	0.00	854.50	854.50	0.00	0.00
2-2-1-1 Productos alimenticios para personas	120.19	491.19	243.12	0.00	854.50	854.50	0.00	854.50	0.00	0.00	854.50	854.50	0.00	0.00
2-4-0-0 MATERIALES Y ARTÍCULOS DE CONSTRUCCIÓN Y DE REPARACION Y MANTENIMIENTO	0.00	0.00	209.50	0.00	209.50	209.50	0.00	209.50	0.00	0.00	209.50	209.50	0.00	0.00



COMISIÓN ESTATAL DE MEJORA REGULATORIA
ESTADO DEL EJERCICIO DEL PRESUPUESTO 2014
AL 31 DE OCTUBRE DE 2014
(CIFRAS EN PESOS)

	CONCEPTO	PRESUPUESTO													
		PRESUPUESTO POR EJERCER SEPTIEMBRE	PRESUPUESTO DE EGRESOS APROBADO OCTUBRE	AMPLIACIONES / REDUCCIONES	REDUCCIONES	PRESUPUESTO VIGENTE	COMPROMETIDO	PRESUPUESTO DISPONIBLE PARA COMPROMETER	DEVENGADO	COMPROMETIDO NO DEVENGADO	PRESUPUESTO SIN DEVENGAR	EJERCIDO	PAGADO	CUENTAS POR PAGAR (DEUDA)	PRESUPUESTO POR EJERCER
2-4-6-0	MATERIAL ELÉCTRICO Y ELECTRÓNICO	0.00	0.00	0.00	0.00	0.00	0.00	0.00	0.00	0.00	0.00	0.00	0.00	0.00	0.00
2-4-6-1	Material eléctrico	0.00	0.00	0.00	0.00	0.00	0.00	0.00	0.00	0.00	0.00	0.00	0.00	0.00	0.00
2-4-9-0	OTROS MATERIALES Y ARTICULOS DE CONSTRUCCION Y REPARACION	0.00	0.00	209.50	0.00	209.50	209.50	0.00	209.50	0.00	0.00	209.50	209.50	0.00	0.00
2-4-9-1	Otros materiales y artículos de construcción y reparación	0.00	0.00	209.50		209.50	209.50	0.00	209.50	0.00	0.00	209.50	209.50	0.00	0.00
2-6-0-0	COMBUSTIBLES, LUBRICANTES Y ADITIVOS	5,480.65	10,136.67	0.00	0.00	15,617.32	8,228.48	7,388.84	8,228.48	0.00	7,388.84	8,228.48	8,228.48	0.00	7,388.84
2-6-1-0	COMBUSTIBLES, LUBRICANTES Y ADITIVOS	5,480.65	10,136.67	0.00	0.00	15,617.32	8,228.48	7,388.84	8,228.48	0.00	7,388.84	8,228.48	8,228.48	0.00	7,388.84
2-6-1-1	Combustibles	5,031.19	10,016.67	0.00	0.00	15,047.86	8,228.48	6,819.38	8,228.48	0.00	6,819.38	8,228.48	8,228.48	0.00	6,819.38
2-6-1-2	Lubricantes y aditivos	449.46	120.00	0.00	0.00	569.46	0.00	569.46	0.00	0.00	569.46	0.00	0.00	0.00	569.46
2-7-0-0	VESTUARIO, BLANCOS, PRENDAS DE PROTECCION Y ARTICULOS DEPORTIVOS	0.00	0.00	0.00	0.00	0.00	0.00	0.00	0.00	0.00	0.00	0.00	0.00	0.00	0.00
2-7-1-0	VESTUARIO Y UNIFORMES	0.00	0.00	0.00	0.00	0.00	0.00	0.00	0.00	0.00	0.00	0.00	0.00	0.00	0.00
2-7-1-2	Uniformes	0.00	0.00	0.00	0.00	0.00	0.00	0.00	0.00	0.00	0.00	0.00	0.00	0.00	0.00
2-9-0-0	HERRAMIENTAS, REFACCIONES Y ACCESORIOS MENORES	666.33	616.67	0.00	0.00	1,283.00	321.00	962.00	321.00	0.00	962.00	321.00	321.00	0.00	962.00
2-9-1-0	HERRAMIENTAS MENORES	0.00	0.00	321.00	0.00	321.00	321.00	0.00	321.00	0.00	0.00	321.00	321.00	0.00	0.00
2-9-1-1	Herramientas menores	0.00	0.00	321.00	0.00	321.00	321.00	0.00	321.00	0.00	0.00	321.00	321.00	0.00	0.00
2-9-2-0	REFACCIONES Y ACCESORIOS MENORES DE EDIFICIOS	0.00	0.00	0.00	0.00	0.00	0.00	0.00	0.00	0.00	0.00	0.00	0.00	0.00	0.00
2-9-2-1	Refacciones y accesorios menores de edificios	0.00	0.00	0.00	0.00	0.00	0.00	0.00	0.00	0.00	0.00	0.00	0.00	0.00	0.00
2-9-3-0	REFACCIONES Y ACCESORIOS MENORES DE MOBILIARIO Y EQUIPO DE ADMINISTRACION, EDUCACIONAL Y RECREATIVO	0.00	0.00	0.00	0.00	0.00	0.00	0.00	0.00	0.00	0.00	0.00	0.00	0.00	0.00
2-9-3-1	Refacciones y accesorios menores de mobiliario y equipo de administración, educacional y recreativo	0.00	0.00	0.00	0.00	0.00	0.00	0.00	0.00	0.00	0.00	0.00	0.00	0.00	0.00
2-9-4-0	REFACCIONES Y ACCESORIOS MENORES DE EQUIPO DE COMPUTO Y TECNOLOGIAS DE LA INFORMACION	349.66	200.00	-321.00	0.00	228.66	0.00	228.66	0.00	0.00	228.66	0.00	0.00	0.00	228.66
2-9-4-1	Refacciones y accesorios menores de equipo de computo y tecnologías de la información	349.66	200.00	-321.00	0.00	228.66	0.00	228.66	0.00	0.00	228.66	0.00	0.00	0.00	228.66
2-9-6-0	REFACCIONES Y ACCESORIOS MENORES DE EQUIPO DE TRANSPORTE	316.67	416.67	0.00	0.00	733.34	0.00	733.34	0.00	0.00	733.34	0.00	0.00	0.00	733.34
2-9-6-1	Refacciones y accesorios	316.67	416.67	0.00	0.00	733.34	0.00	733.34	0.00	0.00	733.34	0.00	0.00	0.00	733.34
2-9-6-2	Llantas y cámaras	0.00	0.00	0.00	0.00	0.00	0.00	0.00	0.00	0.00	0.00	0.00	0.00	0.00	0.00
3-0-0-0	SERVICIOS GENERALES	785,032.33	31,634.29	-4,319.23	0.00	812,347.39	60,310.10	752,037.29	60,310.10	0.00	752,037.29	60,310.10	60,310.10	0.00	752,037.29
3-1-0-0	SERVICIOS BASICOS	33,281.41	13,031.17	0.00	0.00	46,312.58	7,462.00	38,850.58	7,462.00	0.00	38,850.58	7,462.00	7,462.00	0.00	38,850.58
3-1-1-0	ENERGIA ELECTRICA	25,396.77	3,303.67	0.00	0.00	28,700.44	0.00	28,700.44	0.00	0.00	28,700.44	0.00	0.00	0.00	28,700.44
3-1-1-1	Energía eléctrica	25,396.77	3,303.67	0.00	0.00	28,700.44	0.00	28,700.44	0.00	0.00	28,700.44	0.00	0.00	0.00	28,700.44
3-1-3-0	AGUA	1,720.00	430.00	0.00	0.00	2,150.00	0.00	2,150.00	0.00	0.00	2,150.00	0.00	0.00	0.00	2,150.00
3-1-3-1	Agua	1,720.00	430.00	0.00	0.00	2,150.00	0.00	2,150.00	0.00	0.00	2,150.00	0.00	0.00	0.00	2,150.00
3-1-4-0	TELEFONIA TRADICIONAL	1,352.00	4,400.00	0.00	0.00	5,752.00	4,156.00	1,596.00	4,156.00	0.00	1,596.00	4,156.00	4,156.00	0.00	1,596.00
3-1-4-1	Telefonía tradicional	1,352.00	4,400.00	0.00	0.00	5,752.00	4,156.00	1,596.00	4,156.00	0.00	1,596.00	4,156.00	4,156.00	0.00	1,596.00
3-1-5-0	TELEFONIA CELULAR	4,205.14	4,830.00	0.00	0.00	9,035.14	3,306.00	5,729.14	3,306.00	0.00	5,729.14	3,306.00	3,306.00	0.00	5,729.14
3-1-5-1	Telefonía celular	4,205.14	4,830.00	0.00	0.00	9,035.14	3,306.00	5,729.14	3,306.00	0.00	5,729.14	3,306.00	3,306.00	0.00	5,729.14
3-1-7-0	SERVICIOS DE ACCESO DE INTERNET, REDES Y PROCESAMIENTO DE INFORMACION	0.00	0.00	0.00	0.00	0.00	0.00	0.00	0.00	0.00	0.00	0.00	0.00	0.00	0.00
3-1-7-1	Servicios de acceso de Internet, redes y procesamiento de información	0.00	0.00	0.00	0.00	0.00	0.00	0.00	0.00	0.00	0.00	0.00	0.00	0.00	0.00
3-1-8-0	SERVICIOS POSTAL Y TELEGRAFICO	607.50	67.50	0.00	0.00	675.00	0.00	675.00	0.00	0.00	675.00	0.00	0.00	0.00	675.00
3-1-8-1	Servicio postal	607.50	67.50	0.00	0.00	675.00	0.00	675.00	0.00	0.00	675.00	0.00	0.00	0.00	675.00
3-2-0-0	SERVICIOS DE ARRENDAMIENTO	662,163.58	2,844.00	7,237.10	0.00	672,244.68	47,237.10	625,007.58	47,237.10	0.00	625,007.58	47,237.10	47,237.10	0.00	625,007.58
3-2-2-0	ARRENDAMIENTO DE EDIFICIOS	655,714.29	0.00	0.00	0.00	655,714.29	40,000.00	615,714.29	40,000.00	0.00	615,714.29	40,000.00	40,000.00	0.00	615,714.29
3-2-2-1	Arrendamiento de edificios	655,714.29	0.00	0.00	0.00	655,714.29	40,000.00	615,714.29	40,000.00	0.00	615,714.29	40,000.00	40,000.00	0.00	615,714.29
3-2-3-0	ARRENDAMIENTO DE MOBILIARIOS Y EQUIPO DE ADMINISTRACION, EDUCACIONAL Y RECREATIVO	6,449.29	2,844.00	0.00	0.00	9,293.29	0.00	9,293.29	0.00	0.00	9,293.29	0.00	0.00	0.00	9,293.29
3-2-3-1	Arrendamiento de mobiliario y equipo de administración, educacional y recreativo	6,449.29	2,844.00	0.00	0.00	9,293.29	0.00	9,293.29	0.00	0.00	9,293.29	0.00	0.00	0.00	9,293.29
3-2-9-0	OTROS ARRENDAMIENTOS	0.00	0.00	7,237.10	0.00	7,237.10	7,237.10	0.00	7,237.10	0.00	0.00	7,237.10	7,237.10	0.00	0.00
3-2-9-1	Otros arrendamientos	0.00	0.00	7,237.10	0.00	7,237.10	7,237.10	0.00	7,237.10	0.00	0.00	7,237.10	7,237.10	0.00	0.00
3-3-0-0	SERVICIOS PROFESIONALES, CIENTIFICOS, TECNICOS Y OTROS SERVICIOS	41,853.91	700.00	0.00	0.00	42,553.91	0.00	42,553.91	0.00	0.00	42,553.91	0.00	0.00	0.00	42,553.91



COMISIÓN ESTATAL DE MEJORA REGULATORIA
ESTADO DEL EJERCICIO DEL PRESUPUESTO 2014
AL 31 DE OCTUBRE DE 2014
(CIFRAS EN PESOS)

CONCEPTO	PRESUPUESTO														
	PRESUPUESTO POR EJERCER SEPTIEMBRE	PRESUPUESTO DE EGRESOS APROBADO OCTUBRE	AMPLIACIONES / REDUCCIONES	REDUCCIONES	PRESUPUESTO VIGENTE	COMPROMETIDO	PRESUPUESTO DISPONIBLE PARA COMPROMETER	DEVENGADO	COMPROMETIDO NO DEVENGADO	PRESUPUESTO SIN DEVENGAR	EJERCIDO	PAGADO	CUENTAS POR PAGAR (DEUDA)	PRESUPUESTO POR EJERCER	
3-3-1-0 SERVICIOS LEGALES, DE CONTABILIDAD, AUDITORIA Y RELACIONADOS	40,000.00	0.00	0.00	0.00	40,000.00	0.00	40,000.00	0.00	0.00	40,000.00	0.00	0.00	0.00	40,000.00	
3-3-1-1 Servicios legales, de contabilidad, auditoria y relacionados	40,000.00	0.00	0.00	0.00	40,000.00	0.00	40,000.00	0.00	0.00	40,000.00	0.00	0.00	0.00	40,000.00	
3-3-3-0 SERVICIOS DE CONSULTORIA ADMINISTRATIVA, PROCESOS, TECNICA Y EN TECNOLOGIAS DE LA INFORMACION	0.00	0.00	0.00	0.00	0.00	0.00	0.00	0.00	0.00	0.00	0.00	0.00	0.00	0.00	
3-3-3-1 Servicios de consultoria administrativa, procesos, técnica y tecnologías de la información	0.00	0.00	0.00	0.00	0.00	0.00	0.00	0.00	0.00	0.00	0.00	0.00	0.00	0.00	
3-3-4-0 SERVICIOS DE CAPACITACION	0.00	0.00	0.00	0.00	0.00	0.00	0.00	0.00	0.00	0.00	0.00	0.00	0.00	0.00	
3-3-4-1 Servicios de capacitación	0.00	0.00	0.00	0.00	0.00	0.00	0.00	0.00	0.00	0.00	0.00	0.00	0.00	0.00	
3-3-6-0 SERVICIOS DE APOYO ADMINISTRATIVO, FOTOCOPIADO E IMPRESIÓN	1,853.91	700.00	0.00	0.00	2,553.91	0.00	2,553.91	0.00	0.00	2,553.91	0.00	0.00	0.00	2,553.91	
3-3-6-1 Servicios de fotocopiado y preparación de documentos	438.92	50.00	0.00	0.00	488.92	0.00	488.92	0.00	0.00	488.92	0.00	0.00	0.00	488.92	
3-3-6-2 Servicios de apoyo administrativo	300.00	150.00	0.00	0.00	450.00	0.00	450.00	0.00	0.00	450.00	0.00	0.00	0.00	450.00	
3-3-6-4 Servicios de impresión y elaboración de materiales informativos	1,114.99	500.00	0.00	0.00	1,614.99	0.00	1,614.99	0.00	0.00	1,614.99	0.00	0.00	0.00	1,614.99	
3-3-8-0 SERVICIOS DE VIGILANCIA	0.00	0.00	0.00	0.00	0.00	0.00	0.00	0.00	0.00	0.00	0.00	0.00	0.00	0.00	
3-3-8-1 Servicios de vigilancia	0.00	0.00	0.00	0.00	0.00	0.00	0.00	0.00	0.00	0.00	0.00	0.00	0.00	0.00	
3-4-0-0 SERVICIOS FINANCIEROS, BANCARIOS Y COMERCIALES	16,122.46	2,818.37	0.00	0.00	18,940.83	0.00	18,940.83	0.00	0.00	18,940.83	0.00	0.00	0.00	18,940.83	
3-4-1-0 SERVICIOS FINANCIEROS Y BANCARIOS	954.64	375.00	0.00	0.00	1,329.64	0.00	1,329.64	0.00	0.00	1,329.64	0.00	0.00	0.00	1,329.64	
3-4-1-1 Servicios financieros y bancarios	954.64	375.00	0.00	0.00	1,329.64	0.00	1,329.64	0.00	0.00	1,329.64	0.00	0.00	0.00	1,329.64	
3-4-5-0 SEGURO DE BIENES PATRIMONIALES	15,167.82	2,443.37	0.00	0.00	17,611.19	0.00	17,611.19	0.00	0.00	17,611.19	0.00	0.00	0.00	17,611.19	
3-4-5-1 Seguro de bienes patrimoniales	15,167.82	2,443.37	0.00	0.00	17,611.19	0.00	17,611.19	0.00	0.00	17,611.19	0.00	0.00	0.00	17,611.19	
3-4-7-0 FLETES Y MANIOBRAS	0.00	0.00	0.00	0.00	0.00	0.00	0.00	0.00	0.00	0.00	0.00	0.00	0.00	0.00	
3-4-7-1 Fletes y maniobras	0.00	0.00	0.00	0.00	0.00	0.00	0.00	0.00	0.00	0.00	0.00	0.00	0.00	0.00	
3-5-0-0 SERVICIOS DE INSTALACION, REPARACION, MANTENIMIENTO Y CONSERVACION	5,319.93	4,320.00	0.00	0.00	9,639.93	0.00	9,639.93	0.00	0.00	9,639.93	0.00	0.00	0.00	9,639.93	
3-5-3-0 INSTALACION, REPARACION Y MANTENIMIENTO DE EQUIPO DE CÓMPUTO Y TECNOLOGIAS DE LA INFORMACION	0.00	0.00	0.00	0.00	0.00	0.00	0.00	0.00	0.00	0.00	0.00	0.00	0.00	0.00	
3-5-3-1 Instalación, reparación y mantenimiento de equipo de computo y tecnologías de la información	0.00	0.00	0.00	0.00	0.00	0.00	0.00	0.00	0.00	0.00	0.00	0.00	0.00	0.00	
3-5-5-0 REPARACION Y MANTENIMIENTO DE EQUIPO DE TRANSPORTE	5,319.93	4,320.00	0.00	0.00	9,639.93	0.00	9,639.93	0.00	0.00	9,639.93	0.00	0.00	0.00	9,639.93	
3-5-5-1 Reparación y mantenimiento de equipo de transporte	5,319.93	4,320.00	0.00	0.00	9,639.93	0.00	9,639.93	0.00	0.00	9,639.93	0.00	0.00	0.00	9,639.93	
3-5-9-0 SERVICIOS DE JARDINERIA Y FUMIGACION	0.00	0.00	0.00	0.00	0.00	0.00	0.00	0.00	0.00	0.00	0.00	0.00	0.00	0.00	
3-5-9-1 Servicios de jardinería y fumigación	0.00	0.00	0.00	0.00	0.00	0.00	0.00	0.00	0.00	0.00	0.00	0.00	0.00	0.00	
3-7-0-0 SERVICIOS DE TRASLADO Y VIATICOS	2,661.32	1,870.00	0.00	0.00	4,531.32	789.00	3,742.32	789.00	0.00	3,742.32	789.00	789.00	0.00	3,742.32	
3-7-2-0 SERVICIOS DE TRASLADO Y VIATICOS	0.00	150.00	341.50	0.00	491.50	491.50	0.00	491.50	0.00	0.00	491.50	491.50	0.00	0.00	
3-7-2-1 Pasajes terrestres	0.00	150.00	341.50	0.00	491.50	491.50	0.00	491.50	0.00	0.00	491.50	491.50	0.00	0.00	
3-7-5-0 VIATICOS EN EL PAIS	2,661.32	1,720.00	-341.50	0.00	4,039.82	297.50	3,742.32	297.50	0.00	3,742.32	297.50	297.50	0.00	3,742.32	
3-7-5-1 Viáticos dentro del estado	1,408.82	800.00	-341.50	0.00	1,867.32	297.50	1,569.82	297.50	0.00	1,569.82	297.50	297.50	0.00	1,569.82	
3-7-5-2 Viáticos fuera del estado	1,252.50	920.00	0.00	0.00	2,172.50	0.00	2,172.50	0.00	0.00	2,172.50	0.00	0.00	0.00	2,172.50	
3-9-0-0 OTROS SERVICIOS GENERALES	23,629.72	6,050.75	-11,556.33	0.00	18,124.14	4,822.00	13,302.14	4,822.00	0.00	13,302.14	4,822.00	4,822.00	0.00	13,302.14	
3-9-2-0 IMPUESTOS Y DERECHOS	819.15	0.00	0.00	0.00	819.15	0.00	819.15	0.00	0.00	819.15	0.00	0.00	0.00	819.15	
3-9-2-1 Impuestos y derechos	819.15	0.00	0.00	0.00	819.15	0.00	819.15	0.00	0.00	819.15	0.00	0.00	0.00	819.15	
3-9-8-0 OTROS IMPUESTOS ESTATALES	22,810.57	6,050.75	-11,556.33	0.00	17,304.99	4,822.00	12,482.99	4,822.00	0.00	12,482.99	4,822.00	4,822.00	0.00	12,482.99	
3-9-8-1 Impuesto Sobre Nómina	22,810.57	6,050.75	-11,556.33	0.00	17,304.99	4,822.00	12,482.99	4,822.00	0.00	12,482.99	4,822.00	4,822.00	0.00	12,482.99	

ELABORÓ

C.P. ZENÓN DE JESÚS GUERRERO FIGUEROA
DIRECTOR DE ADMINISTRACIÓN Y REGISTRO

AUTORIZÓ

SALVADOR SANDOVAL PALAZUELOS
DIRECTOR GENERAL

BAJO PROTESTA DE DECIR VERDAD DECLARAMOS QUE LOS ESTADOS FINANCIEROS Y SUS NOTAS, SON RAZONABLEMENTE CORRECTOS Y SON RESPONSABILIDAD DEL EMISOR.



MORELOS
PODER EJECUTIVO


COMISIÓN ESTATAL DE MEJORA REGULATORIA

**REGISTRO DE TRANSFERENCIAS PRESUPUESTALES 2014
DICIEMBRE**

CLAVE	CONCEPTO	AMPLIACIÓN	REDUCCIÓN
1	REMUNERACIONES AL PERSONAL	22,405.13	
1	REMUNERACIONES AL PERSONAL DE CARACTER PERMANENTE	22,405.13	
3	SUELDOS BASE AL PERSONAL PERMANENTE	22,405.13	
1	Sueldos base al personal permanente	22,405.13	
1	REMUNERACIONES AL PERSONAL	57,234.40	
5	OTRAS PRESTACIONES SOCIALES Y ECONÓMICAS	57,234.40	
2	INDEMNIZACIÓN	57,234.40	
1	Indemnización	57,234.40	
1	REMUNERACIONES AL PERSONAL		27,190.05
3	REMUNERACIONES ADICIONALES Y ESPECIALES		27,190.05
2	PRIMAS DE VACACIONES DOMINICAL Y GRATIFICACIÓN DE FIN DE AÑO		27,190.05
3	Gratificación de fin de año		27,190.05
1	REMUNERACIONES AL PERSONAL		52,449.48
3	REMUNERACIONES ADICIONALES Y ESPECIALES		52,449.48
4	COMPENSACIONES		52,449.48
1	Otras compensaciones		52,449.48
	SUMA	79,639.53	79,639.53
2	MATERIALES Y SUMINISTROS	9,480.09	
1	MATERIALES DE ADMINISTRACIÓN, EMISIÓN DE DOC. Y ART. OFI	9,480.09	
1	MATERIALES DE ADMINISTRACIÓN, EMISIÓN DE DOC. Y ART. OFI	9,480.09	
1	Materiales, útiles y equipos menores de oficina	9,480.09	
2	MATERIALES Y SUMINISTROS	0.00	7,603.96
1	MATERIALES DE ADMINISTRACIÓN, EMISIÓN DE DOC. Y ART. OFI	0.00	7,603.96
4	Materiales, útiles y equipos menores de tecnologías de la información y comunicaciones	0.00	7,603.96
1	Materiales, útiles y equipos menores de tecnologías de la información y comunicaciones	0.00	7,603.96
2	SERVICIOS GENERALES		1,876.13
1	MATERIALES DE ADMINISTRACIÓN, EMISIÓN DE DOC. Y ART. OFI		1,876.13
6	MATERIAL DE LIMPIEZA		1,876.13
1	Material de limpieza		1,876.13
	SUMA	9,480.09	9,480.09
2	MATERIALES Y SUMINISTROS	16,799.85	
1	MATERIALES DE ADMINISTRACIÓN, EMISIÓN DE DOC. Y ART. OFI	16,799.85	
2	MATERIALES Y ÚTILES DE IMPRESIÓN Y REPRODUCCIÓN	16,799.85	
1	Materiales y útiles de impresión y reproducción	16,799.85	
3	SERVICIOS GENERALES		16,799.85

9	OTROS SERVICIOS GENERALES		16,799.85
8	OTROS IMPUESTOS ESTATALES		16,799.85
1	Impuesto sobre nómina		16,799.85
	SUMA	16,799.85	16,799.85
3	SERVICIOS GENERALES	7,237.10	
2	SERVICIOS DE ARRENDAMIENTO	7,237.10	
9	OTROS ARRENDAMIENTOS	7,237.10	
1	Otros arrendamientos	7,237.10	
3	SERVICIOS GENERALES		7,237.10
9	OTROS SERVICIOS GENERALES		7,237.10
8	OTROS IMPUESTOS ESTATALES		7,237.10
1	Impuesto sobre nómina		7,237.10
	SUMA	7,237.10	7,237.10
3	SERVICIOS GENERALES	215.50	
7	SERVICIOS DE TRASLADO Y VIATICOS	215.50	
2	SERVICIOS DE TRASLADO Y VIATICOS	215.50	
1	Pasajes terrestres	215.50	
3	SERVICIOS GENERALES		215.50
7	SERVICIOS DE TRASLADO Y VIATICOS		215.50
5	VIATICOS EN EL PAIS		215.50
2	Viáticos fuera del estado		215.50
	SUMA	215.50	215.50
TOTAL TRANSFERENCIAS		193,011.60	193,011.60

DIRECTOR DE ADMINISTRACIÓN Y REGISTRO



C.P. ZENÓN DE JESÚS GUERRERO FIGUEROA

DIRECTOR GENERAL



SALVADOR SANDOVAL PALAZUELOS



MORELOS
PODER EJECUTIVO

COMISIÓN ESTATAL DE MEJORA REGULATORIA

**REGISTRO DE TRANSFERENCIAS PRESUPUESTALES 2014
NOVIEMBRE**

CLAVE	CONCEPTO	AMPLIACIÓN	REDUCCIÓN
1	REMUNERACIONES AL PERSONAL	47,682.89	
1	REMUNERACIONES AL PERSONAL DE CARACTER PERMANENTE	47,682.89	
3	SUELDOS BASE AL PERSONAL PERMANENTE	47,682.89	
1	Sueldos base al personal permanente	47,682.89	
1	REMUNERACIONES AL PERSONAL		47,682.89
3	REMUNERACIONES ADICIONALES Y ESPECIALES		47,682.89
4	COMPENSACIONES		47,682.89
1	Otras compensaciones		47,682.89
SUMA		47,682.89	47,682.89
2	MATERIALES Y SUMINISTROS	5,149.00	
1	MATERIALES DE ADMINISTRACIÓN, EMISIÓN DE DOC. Y ART. OFI	5,149.00	
2	MATERIALES Y ÚTILES DE IMPRESIÓN Y REPRODUCCIÓN	5,149.00	
1	MATERIALES Y ÚTILES DE IMPRESIÓN Y REPRODUCCIÓN	5,149.00	
3	SERVICIOS GENERALES		5,149.00
9	OTROS SERVICIOS GENERALES		5,149.00
8	OTROS IMPUESTOS ESTATALES		5,149.00
1	Impuesto sobre nómina		5,149.00
SUMA		5,149.00	5,149.00
2	MATERIALES Y SUMINISTROS	237.95	
5	PRODUCTOS QUIMICOS, FARMACEUTICOS Y DE LABORATORIO	237.95	
3	MEDICINAS Y PRODUCTOS FARMACÉUTICOS	237.95	
1	Medicinas y productos farmacéuticos	237.95	
2	MATERIALES Y SUMINISTROS		237.95
6	COMBUSTIBLES, LUBRICANTES Y ADITIVOS		237.95
1	COMBUSTIBLES, LUBRICANTES Y ADITIVOS		237.95
2	Lubricantes y aditivos		237.95
SUMA		237.95	237.95
2	MATERIALES Y SUMINISTROS	200.00	
9	HERRAMIENTAS, REFACCIONES Y ACCESORIOS MENORES	200.00	
6	REFACCIONES Y ACCESORIOS MENORES DE EQUIPO DE TRANSPORTE	200.00	
2	llantas y cámaras	200.00	
2	MATERIALES Y SUMINISTROS		200.00
9	HERRAMIENTAS, REFACCIONES Y ACCESORIOS MENORES		200.00
6	REFACCIONES Y ACCESORIOS MENORES DE EQUIPO DE TRANSPORTE		200.00
1	Refacciones y Accesorios		200.00
SUMA		200.00	200.00
3	SERVICIOS GENERALES	7,237.10	
2	SERVICIOS DE ARRENDAMIENTO	7,237.10	
9	OTROS ARRENDAMIENTOS	7,237.10	
1	Otros arrendamientos	7,237.10	

3	SERVICIOS GENERALES		7,237.10
9	OTROS SERVICIOS GENERALES		7,237.10
8	OTROS IMPUESTOS ESTATALES		7,237.10
1	Impuesto sobre nómina		7,237.10
	SUMA	7,237.10	7,237.10
3	SERVICIOS GENERALES	2,176.83	
5	SERVICIOS DE INSTALACIÓN, REPARACIÓN, MTTO. Y CONSERVACIÓN	2,176.83	
5	REPARACION Y MANTENIMIENTO DE EQUIPO DE TRANSPORTÉ	2,176.83	
1	Reparación y mantenimiento de equipo de transporte	2,176.83	
3	SERVICIOS GENERALES		2,176.83
9	OTROS SERVICIOS GENERALES		2,176.83
8	OTROS IMPUESTOS ESTATALES		2,176.83
1	Impuesto sobre nómina		2,176.83
	SUMA	2,176.83	2,176.83
3	SERVICIOS GENERALES	538.00	
7	SERVICIOS DE TRASLADO Y VIATICOS	538.00	
2	SERVICIOS DE TRASLADO Y VIATICOS	538.00	
1	Pasajes terrestres	538.00	
3	SERVICIOS GENERALES	10.00	
9	OTROS SERVICIOS GENERALES	10.00	
2	IMPUESTOS Y DERECHOS	10.00	
1	Impuestos y derechos	10.00	
3	SERVICIOS GENERALES		548.00
7	SERVICIOS DE TRASLADO Y VIATICOS		548.00
5	VIATICOS EN EL PAIS		548.00
2	Viáticos fuera del estado		548.00
	SUMA	548.00	548.00
3	SERVICIOS GENERALES	1,624.00	
8	SERVICIOS OFICIALES	1,624.00	
3	CONGRESOS Y CONVENCIONES	1,624.00	
1	Congresos y convenciones	1,624.00	
3	SERVICIOS GENERALES		1,624.00
7	SERVICIOS DE TRASLADO Y VIATICOS		1,624.00
5	VIATICOS EN EL PAIS		1,624.00
1	Viáticos dentro del estado		1,624.00
	SUMA	1,624.00	1,624.00
TOTAL TRANSFERENCIAS		72,292.87	72,292.87

DIRECTOR DE ADMINISTRACIÓN Y REGISTRO

C.P. ZENÓN DE JESÚS GUERRERO FIGUEROA

DIRECTOR GENERAL

SALVADOR SANDOVAL PALAZUELOS



MORELOS
PODER EJECUTIVO


COMISIÓN ESTATAL DE MEJORA REGULATORIA

**REGISTRO DE TRANSFERENCIAS PRESUPUESTALES 2014
OCTUBRE**

CLAVE	CONCEPTO	AMPLIACIÓN	REDUCCIÓN
1	REMUNERACIONES AL PERSONAL	48,310.74	
1	REMUNERACIONES AL PERSONAL DE CARACTER PERMANENTE	48,310.74	
3	SUELDOS BASE AL PERSONAL PERMANENTE	48,310.74	
1	Sueldos base al personal permanente	48,310.74	
1	REMUNERACIONES AL PERSONAL		48,310.74
3	REMUNERACIONES ADICIONALES Y ESPECIALES		48,310.74
4	COMPENSACIONES		48,310.74
1	Otras compensaciones		48,310.74
	SUMA	48,310.74	48,310.74
1	REMUNERACIONES AL PERSONAL	17,354.49	13,035.26
4	SEGURIDAD SOCIAL	17,354.49	13,035.26
4	APORTACIONES PARA SEGUROS	17,354.49	13,035.26
1	Aportaciones para seguros de vida	0.00	13,035.26
2	Aportaciones gastos médicos mayores	17,354.49	
3	SERVICIOS GENERALES		4,319.23
9	OTROS SERVICIOS GENERALES		4,319.23
8	Otros impuestos estatales		4,319.23
1	Impuesto sobre nómina		4,319.23
	SUMA	17,354.49	17,354.49
2	MATERIALES Y SUMINISTROS	243.12	
2	ALIMENTOS Y UTENSILIOS	243.12	
1	PRODUCTOS ALIMENTICIOS PARA PERSONAS	243.12	
1	Productos alimenticios para personas	243.12	
2	MATERIALES Y SUMINISTROS		243.12
1	MATERIALES DE ADMINISTRACION, EMISIÓN DE DOCUMENTOS Y ARTÍCULOS OFICIALES		243.12
6	MATERIAL DE LIMPIEZA		243.12
1	Material de limpieza		243.12
	SUMA	243.12	243.12
2	MATERIALES Y SUMINISTROS	209.50	
4	MATERIALES Y ARTICULOS DE CONSTRUCCION Y DE REPARACION Y MANTENIMIENTO	209.50	
9	OTROS MATERIALES Y ART. DE CONSTRUCCION Y REP.	209.50	
1	Otros materiales y art. De construcción y reparación	209.50	
2	MATERIALES Y SUMINISTROS		209.50
1	MATERIALES DE ADMINISTRACIÓN, EMISIÓN DE DOC. Y ART. OFI		209.50
4	MATERIALES, ÚTILES Y EQUIPOS MENORES DE TECNOLOGIAS DE LA INFORMACIÓN Y COMUNICACIÓN		209.50
1	Materiales, útiles y equipos menores de tecnologías de la información y comunicación.		209.50
	SUMA	209.50	209.50
2	MATERIALES Y SUMINISTROS	321.00	
9	HERRAMIENTAS, REFACCIONES Y ACCESORIOS MENORES	321.00	
1	HERRAMIENTAS MENORES	321.00	


1	Herramientas menores	321.00	
2	MATERIALES Y SUMINISTROS		321.00
9	HERRAMIENTAS, REFACCIONES Y ACCESORIOS MENORES		321.00
4	REFACCIONES Y ACCESORIOS MENORES DE EQUIPO DE COMPUTO Y TECNOLOGIAS DE LA INFORMACION		321.00
1	Refacciones y accesorios menores de equipo de computo y tecnologias de la informacion		321.00
	SUMA	321.00	321.00
3	SERVICIOS GENERALES	7,237.10	
2	SERVICIOS DE ARRENDAMIENTO	7,237.10	
9	OTROS ARRENDAMIENTOS	7,237.10	
1	Otros arrendamientos	7,237.10	
3	SERVICIOS GENERALES		7,237.10
9	OTROS SERVICIOS GENERALES		7,237.10
8	OTROS IMPUESTOS ESTATALES		7,237.10
1	Impuesto sobre nómina		7,237.10
	SUMA	7,237.10	7,237.10
3	SERVICIOS GENERALES	341.50	
7	SERVICIOS DE TRASLADO Y VIATICOS	341.50	
2	SERVICIOS DE TRASLADO Y VIATICOS	341.50	
1	Pasajes terrestres	341.50	
3	SERVICIOS GENERALES		341.50
7	SERVICIOS DE TRASLADO Y VIATICOS		341.50
5	VIATICOS EN EL PAIS		341.50
1	Viáticos dentro del estado		341.50
	SUMA	341.50	341.50
TOTAL TRANSFERENCIAS		74,017.45	74,017.45

DIRECTOR DE ADMINISTRACIÓN Y REGISTRO



C.P. ZENÓN DE JESÚS GUERRERO FIGUEROA

DIRECTOR GENERAL



SALVADOR SANDOVAL PALAZUELOS



**NOTAS A LOS ESTADOS FINANCIEROS
DE LA COMISION ESTATAL DE MEJORA REGULATORIA
DEL 1° AL 31 DE DICIEMBRE DE 2014**

1.- NOTAS DE DESGLOSE

1.1 EFECTIVO Y EQUIVALENTES DE EFECTIVO

Al 31 de Diciembre de 2014, este rubro está integrado de la siguiente forma:

Efectivo	0.00
Bancos	906,266.75

SUMA	906,266.75

El efectivo que es el fondo fijo destinado a cubrir los gastos menores y el importe de Bancos que está integrado por dos cuentas bancarias; Banco del Bajío no. 10769198 y 10719100, la primer cuenta se utiliza para cubrir todos los gastos de operación del organismo y la segunda para pagar únicamente el importe mensual del arrendamiento de las oficinas de la CEMER.

1.2 DERECHO A RECIBIR EFECTIVO

Al 31 de Diciembre de 2014, este rubro se integra como sigue:

Cuentas por Cobrar	466,989.12
Deudores diversos	726.73
Contribuciones por recuperar	8,276.45
Seguros pagados por anticipado	21,418.40

SUMA	497,410.70

El importe de las Cuentas por Cobrar corresponde al presupuesto pendiente de radicar por parte del Gobierno del Estado de Morelos.
El importe de Contribuciones por recuperar corresponde al Subsidio al empleo acumulado hasta la fecha de este informe.

1.3 ACTIVO NO CIRCULANTE

A la fecha de este informe se encuentran registrados Bienes muebles y Activos intangibles por una cantidad de \$ 2'708,643.63 el listado actualizado se presenta en este informe como un anexo.

Las depreciaciones se calculan utilizando el método de línea recta y aplicando los porcentajes máximos establecidos en la "Guía de Vida Útil Estimada y porcentajes de Depreciación" publicada



en el Diario Oficial de la Federación el día 15 de Agosto de 2012, y se comienza a depreciar a partir del mes completo siguiente a la fecha de adquisición.

Las amortizaciones se calculan distribuyendo el valor del bien entre la vida probable del mismo y se comienza a amortizar a partir del mes completo siguiente a la fecha de adquisición.

1.4 CUENTAS POR PAGAR A CORTO PLAZO

Este rubro se integra de la siguiente manera:

Cuentas por Pagar a Corto Plazo	420,276.11
Retenciones y contribuciones	16,376.17
Otras Cuentas por Pagar a Corto Plazo	46,994.37

	483,646.65

Las cuentas por pagar a corto plazo se integran principalmente por el registro de la provisión del pago de las cuotas al IMSS de los meses de Diciembre de 2014, las Indemnizaciones al personal y la tercera parte de aguinaldo que serán cubiertos en el siguiente ejercicio.

Pasivos generados por gastos con proveedores que será cubierto en el siguiente mes.

La cuenta de Retenciones y Contribuciones se integra por los impuestos retenidos (I.S.R. por salarios, cuotas obreras al IMSS y el Impuesto sobre Erogaciones al Trabajo Personal) que se enteraran en el siguiente mes o bimestre.

1.5 PATRIMONIO CONTRIBUIDO

Derivado de los cambios en políticas contables como resultado de la aplicación de La Ley General de Contabilidad Gubernamental este rubro ha sufrido modificaciones en su proceso de contabilización específicamente en la cuenta de patrimonio contribuido, donde ya no se acumulan las adquisiciones de activos fijos.

2.- NOTAS DE MEMORIA

2.1 COMPROMISOS Y CONTINGENCIAS

La Comisión Estatal de Mejora Regulatoria tiene entablado un juicio laboral con un ex trabajador, esta situación puede generar alguna obligación futura para el Organismo.

Los Estados Financieros ya incluyen reserva contable para cubrir esta contingencia,

No se cuenta con una reserva para pensiones y jubilaciones, la política, de igual forma es cargar a gastos en el momento que esto ocurra.



3.- NOTAS DE GESTIÓN ADMINISTRATIVA

3.1 FECHA DE CREACIÓN

La Comisión Estatal de Mejora Regulatoria, es un Organismo Público Descentralizado del Gobierno del Estado de Morelos, lo crea la Ley de mejora Regulatoria para el Estado de Morelos, publicada el día 19 de Diciembre de 2007 en el periódico oficial no. 4577 y vigente a partir del 1º de Enero de 2008.

3.2 OBJETIVO PRINCIPAL

Cuenta con personalidad jurídica, patrimonio y órgano de gobierno propios, su atribución principal es promover, coordinar y supervisar todas las acciones tendientes al desarrollo de la Mejora Regulatoria en el Estado, vigilando el cumplimiento de las obligaciones que esta norma les impone a las Dependencias y Entidades públicas, a través de la:

- Revisión permanente de la regulación estatal y municipal (convenios).
- Revisión de los Programas de Mejora Regulatoria de las Dependencias y Entidades así como su publicación en los portales de internet tanto de la Comisión como de la Dependencia o Entidad correspondiente.
- Dictaminación de los anteproyectos de regulación y los Manifiestos de Impacto Regulatorio.
- Integración, actualización y administración del Registro Estatal de Trámites y Servicios.

3.3 ATRIBUCIONES DEL ORGANISMO

- I.- Promover, coordinar y supervisar el desarrollo del proceso de mejora regulatoria en el Estado;
- II.- Realizar un proceso continuo de revisión de la regulación estatal, diagnosticar los efectos de su aplicación y elaborar para su propuesta al Titular del Ejecutivo Estatal, proyectos de disposiciones legislativas y administrativas y programas para mejorar la regulación en actividades o sectores económicos específicos;
- III.- Dictaminar los Anteproyectos de la regulación a que se refiere el artículo 11 y el Manifiesto correspondiente;
- IV.- Integrar, actualizar y administrar el Registro Estatal de Trámites y Servicios;
- V.- Emitir dictamen sobre los Programas de las Dependencias y Entidades, así como recibir y evaluar los informes de avance que presenten bimestralmente;
- VI.- Asesorar y coordinar los trabajos en materia de mejora regulatoria de las Dependencias y Entidades;
- VII.- Brindar asesoría técnica en materia de mejora regulatoria y opinar sobre nuevos proyectos de regulaciones que las organizaciones y asociaciones empresariales y comerciales sometan a su consideración;
- VIII.- Promover la implementación de la mejora regulatoria como política pública



permanente en los Municipios y en los Poderes Legislativo y Judicial y cuando así se acuerde, proveer la asesoría y celebrar los Convenios necesarios para tal efecto;

IX.- Promover y celebrar Convenios con los Municipios del Estado, para que se adhieran al programa de mejora regulatoria que establece la presente Ley;

X.- Celebrar los Acuerdos, Convenios y demás actos jurídicos necesarios para cumplir sus objetivos;

XI.- Promover, organizar y participar en foros, seminarios y demás actividades orientadas a impulsar el proceso de mejora regulatoria en el Estado;

XII.- Elaborar y publicar en el Periódico Oficial del Estado, un informe anual sobre el estado que guarda la mejora regulatoria en la entidad y sobre el desempeño de la Comisión, debiendo hacer del conocimiento del Congreso del Estado dicho Informe;

XIII.- Interpretar en el ámbito administrativo la presente Ley; y

XIV.- Las demás que establezca esta Ley, el Reglamento y demás disposiciones jurídicas aplicables.

3.4 MISIÓN Y VISIÓN


MISIÓN

Con la suma de todos impulsar cambios para construir y actualizar un marco regulatorio transparente y eficiente, que propicie la simplificación de los actos, procedimientos, trámites y servicios de la administración pública, empleando medidas de modernización, automatización, simplificación y desregulación jurídica y administrativa para generar estímulos sólidos y efectivos para atraer la inversión y elevar los niveles de competitividad del Estado de Morelos.

VISIÓN

Ser un Organismo de vanguardia que impulse la gobernanza regulatoria como instrumento para estimular el crecimiento en materia de competitividad regido por los principios de simplificación, agilidad, economía, eficiencia, legalidad y transparencia para facilitar a los sectores productivos la inversión y emprendimiento y a la sociedad en general garantizar que los beneficios de las regulaciones sean superiores a sus costos de cumplimiento.

ELABORÓ


C.P. ZENÓN DE JESÚS GUERRERO FIGUEROA
DIRECTOR DE ADMINISTRACIÓN Y REGISTRO

AUTORIZÓ


SALVADOR SANDOYA PÁEZUELOS
DIRECTOR GENERAL

CEMER

Río Mayo no. 1100 locales 5 y 6 Plaza el Campanario, Cuernavaca, Morelos, C.P. 62290

Tels: (01777) 3-12-91-28 y 3-12-90-56

<http://www.e-morelos.gob.mx>



1.4 CUENTAS POR PAGAR A CORTO PLAZO

Este rubro se integra de la siguiente manera:

Proveedores por pagar a corto plazo	157,354.78
Retenciones y contribuciones	13,184.98

	170,539.76

Las cuentas por pagar a corto plazo se integran principalmente por el registro de la provisión del pago de las cuotas al IMSS de los meses de Noviembre de 2014.

La cuenta de Retenciones y Contribuciones se integra por los impuestos retenidos (I.S.R. por salarios, cuotas obreras al IMSS y el Impuesto sobre Erogaciones al Trabajo Personal) que se enteraran en el siguiente mes o bimestre.

1.5 PATRIMONIO CONTRIBUIDO

Derivado de los cambios en políticas contables como resultado de la aplicación de La Ley General de Contabilidad Gubernamental este rubro ha sufrido modificaciones en su proceso de contabilización específicamente en la cuenta de patrimonio contribuido, donde ya no se acumulan las adquisiciones de activos fijos.

2.- NOTAS DE MEMORIA

2.1 COMPROMISOS Y CONTINGENCIAS

La Comisión Estatal de Mejora Regulatoria tiene entablado un juicio laboral con un ex trabajador, esta situación puede generar alguna obligación futura para el Organismo.

Los Estados Financieros ya incluyen reserva contable para cubrir esta contingencia,

No se cuenta con una reserva para pensiones y jubilaciones, la política, de igual forma es cargar a gastos en el momento que esto ocurra.

3.- NOTAS DE GESTIÓN ADMINISTRATIVA

3.1 FECHA DE CREACIÓN

La Comisión Estatal de Mejora Regulatoria, es un Organismo Público Descentralizado del Gobierno del Estado de Morelos, lo crea la Ley de mejora Regulatoria para el Estado de Morelos, publicada el

CEMER

Rio Mayo no. 1100 locales 5 y 6 Plaza el Campanario, Cuernavaca, Morelos, C.P. 62290

Tels: (01777) 3-12-91-28 y 3-12-90-56

<http://www.e-morelos.gob.mx>



día 19 de Diciembre de 2007 en el periódico oficial no. 4577 y vigente a partir del 1º de Enero de 2008.

3.2 OBJETIVO PRINCIPAL

Cuenta con personalidad jurídica, patrimonio y órgano de gobierno propios, su atribución principal es promover, coordinar y supervisar todas las acciones tendientes al desarrollo de la Mejora Regulatoria en el Estado, vigilando el cumplimiento de las obligaciones que esta norma les impone a las Dependencias y Entidades públicas, a través de la:

- Revisión permanente de la regulación estatal y municipal (convenios).
- Revisión de los Programas de Mejora Regulatoria de las Dependencias y Entidades así como su publicación en los portales de internet tanto de la Comisión como de la Dependencia o Entidad correspondiente.
- Dictaminación de los anteproyectos de regulación y los Manifiestos de Impacto Regulatorio.
- Integración, actualización y administración del Registro Estatal de Trámites y Servicios.

3.3 ATRIBUCIONES DEL ORGANISMO

I.- Promover, coordinar y supervisar el desarrollo del proceso de mejora regulatoria en el Estado;

II.- Realizar un proceso continuo de revisión de la regulación estatal, diagnosticar los efectos de su aplicación y elaborar para su propuesta al Titular del Ejecutivo Estatal, proyectos de disposiciones legislativas y administrativas y programas para mejorar la regulación en actividades o sectores económicos específicos;

III.- Dictaminar los Anteproyectos de la regulación a que se refiere el artículo 11 y el Manifiesto correspondiente;

IV.- Integrar, actualizar y administrar el Registro Estatal de Trámites y Servicios;

V.- Emitir dictamen sobre los Programas de las Dependencias y Entidades, así como recibir y evaluar los informes de avance que presenten bimestralmente;

VI.- Asesorar y coordinar los trabajos en materia de mejora regulatoria de las Dependencias y Entidades;

VII.- Brindar asesoría técnica en materia de mejora regulatoria y opinar sobre nuevos proyectos de regulaciones que las organizaciones y asociaciones empresariales y comerciales sometan a su consideración;

VIII.- Promover la implementación de la mejora regulatoria como política pública permanente en los Municipios y en los Poderes Legislativo y Judicial y cuando así se acuerde, proveer la asesoría y celebrar los Convenios necesarios para tal efecto;

IX.- Promover y celebrar Convenios con los Municipios del Estado, para que se adhieran al programa de mejora regulatoria que establece la presente Ley;

X.- Celebrar los Acuerdos, Convenios y demás actos jurídicos necesarios para cumplir sus objetivos;

XI.- Promover, organizar y participar en foros, seminarios y demás actividades orientadas a impulsar el proceso de mejora regulatoria en el Estado;

CEMER

Río Mayo no. 1100 locales 5 y 6 Plaza el Campanario, Cuernavaca, Morelos, C.P. 62290

Tels: (01777) 3-12-91-28 y 3-12-90-56

<http://www.e-morelos.gob.mx>



MORELOS
PODER EJECUTIVO

- XII.- Elaborar y publicar en el Periódico Oficial del Estado, un informe anual sobre el estado que guarda la mejora regulatoria en la entidad y sobre el desempeño de la Comisión, debiendo hacer del conocimiento del Congreso del Estado dicho Informe;
- XIII.- Interpretar en el ámbito administrativo la presente Ley; y
- XIV.- Las demás que establezca esta Ley, el Reglamento y demás disposiciones jurídicas aplicables.

3.4 MISIÓN Y VISIÓN

MISIÓN

Con la suma de todos impulsar cambios para construir y actualizar un marco regulatorio transparente y eficiente, que propicie la simplificación de los actos, procedimientos, trámites y servicios de la administración pública, empleando medidas de modernización, automatización, simplificación y desregulación jurídica y administrativa para generar estímulos sólidos y efectivos para atraer la inversión y elevar los niveles de competitividad del Estado de Morelos.

VISIÓN

Ser un Organismo de vanguardia que impulse la gobernanza regulatoria como instrumento para estimular el crecimiento en materia de competitividad regido por los principios de simplificación, agilidad, economía, eficiencia, legalidad y transparencia para facilitar a los sectores productivos la inversión y emprendimiento y a la sociedad en general garantizar que los beneficios de las regulaciones sean superiores a sus costos de cumplimiento.

ELABORÓ

C.P. ZENÓN DE JESÚS GUERRERO FIGUEROA
DIRECTOR DE ADMINISTRACIÓN Y REGISTRO

AUTORIZÓ

SALVADOR SANDOVAL PALAZUELOS
DIRECTOR GENERAL

CEMER

Rio Mayo no. 1100 locales 5 y 6 Plaza el Campanario, Cuernavaca, Morelos, C.P. 62290
Tels: (01777) 3-12-91-28 y 3-12-90-56
<http://www.e-morelos.gob.mx>



**NOTAS A LOS ESTADOS FINANCIEROS
DE LA COMISION ESTATAL DE MEJORA REGULATORIA
DEL 1° AL 31 DE OCTUBRE DE 2014**

1.- NOTAS DE DESGLOSE

1.1 EFECTIVO Y EQUIVALENTES DE EFECTIVO

Al 31 de Octubre de 2014, este rubro está integrado de la siguiente forma:

Efectivo	4,500.00
Bancos	1,026,190.22

SUMA	1,030,690.22

El efectivo que es el fondo fijo destinado a cubrir los gastos menores y el importe de Bancos que está integrado por dos cuentas bancarias; Banco del Bajío no. 10769198 y 10719100, la primer cuenta se utiliza para cubrir todos los gastos de operación del organismo y la segunda para pagar únicamente el importe mensual del arrendamiento de las oficinas de la CEMER.

1.2 DERECHO A RECIBIR EFECTIVO

Al 31 de Octubre de 2014, este rubro se integra como sigue:

Deudores diversos	12,919.81
Contribuciones por recuperar	8,285.45
Seguros pagados por anticipado	20,642.64

SUMA	41,847.90

El importe de Deudores Diversos se genera principalmente por los gastos a comprobar correspondientes a la ejecución del programa "Implementación de acciones de Mejora Regulatoria para el impulso de la competitividad municipal en el Estado de Morelos", que se disminuirá conforme se hagan los cobros de dichos gastos.

El importe de Contribuciones por recuperar corresponde al Subsidio al empleo acumulado hasta la fecha de este informe.

1.3 ACTIVO NO CIRCULANTE

A la fecha de este informe se encuentran registrados Bienes muebles y Activos intangibles por una cantidad de \$ 2'731,920.63, el listado actualizado se presenta en este informe como un anexo.



Las depreciaciones se calculan utilizando el método de línea recta y aplicando los porcentajes máximos establecidos en la "Guía de Vida Útil Estimada y porcentajes de Depreciación" publicada en el Diario Oficial de la Federación el día 15 de Agosto de 2012, y se comienza a depreciar a partir del mes completo siguiente a la fecha de adquisición.

Las amortizaciones se calculan distribuyendo el valor del bien entre la vida probable del mismo y se comienza a amortizar a partir del mes completo siguiente a la fecha de adquisición.

1.4 CUENTAS POR PAGAR A CORTO PLAZO

Este rubro se integra de la siguiente manera:

Proveedores por pagar a corto plazo	160,989.88
Retenciones y contribuciones	8,736.52

	169,726.40

Las cuentas por pagar a corto plazo se integran principalmente por el registro de la provisión del pago de las cuotas al IMSS de los meses de Octubre de 2014 y las aportaciones y retenciones generadas por Instituto de Crédito para los Trabajadores del Estado de Morelos.

La cuenta de Retenciones y Contribuciones se integra por los impuestos retenidos (I.S.R. por salarios y cuotas obreras al IMSS) que se enteraran en el siguiente mes o bimestre.

1.5 PATRIMONIO CONTRIBUIDO

Derivado de los cambios en políticas contables como resultado de la aplicación de La Ley General de Contabilidad Gubernamental este rubro ha sufrido modificaciones en su proceso de contabilización específicamente en la cuenta de patrimonio contribuido, donde ya no se acumulan las adquisiciones de activos fijos.

2.- NOTAS DE MEMORIA

2.1 COMPROMISOS Y CONTINGENCIAS

La Comisión Estatal de Mejora Regulatoria tiene entablado un juicio laboral con un ex trabajador, esta situación puede generar alguna obligación futura para el Organismo.

Los Estados Financieros ya incluyen reserva contable para cubrir esta contingencia,

No se cuenta con una reserva para pensiones y jubilaciones, la política, de igual forma es cargar a gastos en el momento que esto ocurra.



3.- NOTAS DE GESTIÓN ADMINISTRATIVA

3.1 FECHA DE CREACIÓN

La Comisión Estatal de Mejora Regulatoria, es un Organismo Público Descentralizado del Gobierno del Estado de Morelos, lo crea la Ley de mejora Regulatoria para el Estado de Morelos, publicada el día 19 de Diciembre de 2007 en el periódico oficial no. 4577 y vigente a partir del 1º de Enero de 2008.

3.2 OBJETIVO PRINCIPAL

Cuenta con personalidad jurídica, patrimonio y órgano de gobierno propios, su atribución principal es promover, coordinar y supervisar todas las acciones tendientes al desarrollo de la Mejora Regulatoria en el Estado, vigilando el cumplimiento de las obligaciones que esta norma les impone a las Dependencias y Entidades públicas, a través de la:

- Revisión permanente de la regulación estatal y municipal (convenios).
- Revisión de los Programas de Mejora Regulatoria de las Dependencias y Entidades así como su publicación en los portales de internet tanto de la Comisión como de la Dependencia o Entidad correspondiente.
- Dictaminación de los anteproyectos de regulación y los Manifiestos de Impacto Regulatorio.
- Integración, actualización y administración del Registro Estatal de Trámites y Servicios.

3.3 ATRIBUCIONES DEL ORGANISMO

- I.- Promover, coordinar y supervisar el desarrollo del proceso de mejora regulatoria en el Estado;
- II.- Realizar un proceso continuo de revisión de la regulación estatal, diagnosticar los efectos de su aplicación y elaborar para su propuesta al Titular del Ejecutivo Estatal, proyectos de disposiciones legislativas y administrativas y programas para mejorar la regulación en actividades o sectores económicos específicos;
- III.- Dictaminar los Anteproyectos de la regulación a que se refiere el artículo 11 y el Manifiesto correspondiente;
- IV.- Integrar, actualizar y administrar el Registro Estatal de Trámites y Servicios;
- V.- Emitir dictamen sobre los Programas de las Dependencias y Entidades, así como recibir y evaluar los informes de avance que presenten bimestralmente;
- VI.- Asesorar y coordinar los trabajos en materia de mejora regulatoria de las Dependencias y Entidades;
- VII.- Brindar asesoría técnica en materia de mejora regulatoria y opinar sobre nuevos proyectos de regulaciones que las organizaciones y asociaciones empresariales y comerciales sometan a su consideración;
- VIII.- Promover la implementación de la mejora regulatoria como política pública permanente en los Municipios y en los Poderes Legislativo y Judicial y cuando así se acuerde, proveer la asesoría y celebrar los Convenios necesarios para tal efecto;



IX.- Promover y celebrar Convenios con los Municipios del Estado, para que se adhieran al programa de mejora regulatoria que establece la presente Ley;

X.- Celebrar los Acuerdos, Convenios y demás actos jurídicos necesarios para cumplir sus objetivos;

XI.- Promover, organizar y participar en foros, seminarios y demás actividades orientadas a impulsar el proceso de mejora regulatoria en el Estado;

XII.- Elaborar y publicar en el Periódico Oficial del Estado, un informe anual sobre el estado que guarda la mejora regulatoria en la entidad y sobre el desempeño de la Comisión, debiendo hacer del conocimiento del Congreso del Estado dicho Informe;

XIII.- Interpretar en el ámbito administrativo la presente Ley; y

XIV.- Las demás que establezca esta Ley, el Reglamento y demás disposiciones jurídicas aplicables.

3.4 MISIÓN Y VISIÓN

MISIÓN

Con la suma de todos impulsar cambios para construir y actualizar un marco regulatorio transparente y eficiente, que propicie la simplificación de los actos, procedimientos, trámites y servicios de la administración pública, empleando medidas de modernización, automatización, simplificación y desregulación jurídica y administrativa para generar estímulos sólidos y efectivos para atraer la inversión y elevar los niveles de competitividad del Estado de Morelos.

VISIÓN

Ser un Organismo de vanguardia que impulse la gobernanza regulatoria como instrumento para estimular el crecimiento en materia de competitividad regido por los principios de simplificación, agilidad, economía, eficiencia, legalidad y transparencia para facilitar a los sectores productivos la inversión y emprendimiento y a la sociedad en general garantizar que los beneficios de las regulaciones sean superiores a sus costos de cumplimiento.

ELABORÓ


C.P. ZENÓN DE JESÚS GUERRERO FIGUEROA
DIRECTOR DE ADMINISTRACIÓN Y REGISTRO

AUTORIZÓ


SALVADOR SANDOVAL BALAZUELOS
DIRECTOR GENERAL

CEMER

Río Mayo no. 1100 locales 5 y 6 Plaza el Campanario, Cuernavaca, Morelos, C.P. 62290

Tels: (01777) 3-12-91-28 y 3-12-90-56

<http://www.e-morelos.gob.mx>