



Introducción

COMISIÓN ESTATAL DE MEJORA REGULATORIA

INTRODUCCIÓN

FECHA DE CREACIÓN

La Comisión Estatal de Mejora Regulatoria, es un Organismo Público Descentralizado del Gobierno del Estado de Morelos, lo crea la Ley de mejora Regulatoria para el Estado de Morelos, publicada el día 19 de Diciembre de 2007 en el periódico oficial no. 4577 y vigente a partir del 1° de Enero de 2008.


OBJETIVO PRINCIPAL

Cuenta con personalidad jurídica, patrimonio y órgano de gobierno propios, su atribución principal es promover, coordinar y supervisar todas las acciones tendientes al desarrollo de la Mejora Regulatoria en el Estado, vigilando el cumplimiento de las obligaciones que esta norma les impone a las Dependencias y Entidades públicas, a través de la:

- Revisión permanente de la regulación estatal y municipal (convenios).
- Revisión de los Programas de Mejora Regulatoria de las Dependencias y Entidades así como su publicación en los portales de internet tanto de la Comisión como de la Dependencia o Entidad correspondiente.
- Dictaminación de los anteproyectos de regulación y los Manifiestos de Impacto Regulatorio.
- Integración, actualización y administración del Registro Estatal de Trámites y Servicios.

ATRIBUCIONES DEL ORGANISMO

- I.- Promover, coordinar y supervisar el desarrollo del proceso de mejora regulatoria en el Estado;
- II.- Realizar un proceso continuo de revisión de la regulación estatal, diagnosticar los efectos de su aplicación y elaborar para su propuesta al Titular del Ejecutivo Estatal, proyectos de disposiciones legislativas y administrativas y programas para mejorar la regulación en actividades o sectores económicos específicos;
- III.- Dictaminar los Anteproyectos de la regulación a que se refiere el artículo 11 y el Manifiesto correspondiente;
- IV.- Integrar, actualizar y administrar el Registro Estatal de Trámites y Servicios;
- V.- Emitir dictamen sobre los Programas de las Dependencias y Entidades, así como recibir y evaluar los informes de avance que presenten bimestralmente;
- VI.- Asesorar y coordinar los trabajos en materia de mejora regulatoria de las Dependencias y Entidades;
- VII.- Brindar asesoría técnica en materia de mejora regulatoria y opinar sobre nuevos proyectos de regulaciones que las organizaciones y asociaciones empresariales y comerciales sometan a su consideración;



- VIII.- Promover la implementación de la mejora regulatoria como política pública permanente en los Municipios y en los Poderes Legislativo y Judicial y cuando así se acuerde, proveer la asesoría y celebrar los Convenios necesarios para tal efecto;
- IX.- Promover y celebrar Convenios con los Municipios del Estado, para que se adhieran al programa de mejora regulatoria que establece la presente Ley;
- X.- Celebrar los Acuerdos, Convenios y demás actos jurídicos necesarios para cumplir sus objetivos;
- XI.- Promover, organizar y participar en foros, seminarios y demás actividades orientadas a impulsar el proceso de mejora regulatoria en el Estado;
- XII.- Elaborar y publicar en el Periódico Oficial del Estado, un informe anual sobre el estado que guarda la mejora regulatoria en la entidad y sobre el desempeño de la Comisión, debiendo hacer del conocimiento del Congreso del Estado dicho Informe;
- XIII.- Interpretar en el ámbito administrativo la presente Ley; y
- XIV.- Las demás que establezca esta Ley, el Reglamento y demás disposiciones jurídicas aplicables.


MISIÓN Y VISIÓN

MISIÓN

Con la suma de todos impulsar cambios para construir y actualizar un marco regulatorio transparente y eficiente, que propicie la simplificación de los actos, procedimientos, trámites y servicios de la administración pública, empleando medidas de modernización, automatización, simplificación y desregulación jurídica y administrativa para generar estímulos sólidos y efectivos para atraer la inversión y elevar los niveles de competitividad del Estado de Morelos.

VISIÓN

Ser un Organismo de vanguardia que impulse la gobernanza regulatoria como instrumento para estimular el crecimiento en materia de competitividad regido por los principios de simplificación, agilidad, economía, eficiencia, legalidad y transparencia para facilitar a los sectores productivos la inversión y emprendimiento y a la sociedad en general garantizar que los beneficios de las regulaciones sean superiores a sus costos de cumplimiento.





Comisión Estatal
de Mejora
Regulatoria

Información Contable

CUENTA PÚBLICA
COMISIÓN ESTATAL DE MEJORA REGULATORIA | 2015
2º TRIMESTRE

Cuenta Pública 2015.
Estado de Actividades.
01 de Abril al 30 de Junio 2015
(Pesos)

Ente Público:

COMISIÓN ESTATAL DE MEJORA REGULATORIA

Concepto	2015	2014	Concepto	2015	2014
INGRESOS Y OTROS BENEFICIOS			GASTOS Y OTRAS PÉRDIDAS		
Ingresos de la Gestión	0	0	Gastos de Funcionamiento	1,551,718	2,166,226
Impuestos	0	0	Servicios Personales	1,109,064	1,726,186
Cuotas y Aportaciones de Seguridad Social	0	0	Materiales y Suministros	35,945	127,882
Contribuciones de Mejoras	0	0	Servicios Generales	406,709	312,158
Derechos	0	0	Transferencia, Asignaciones, Subsidios y Otras Ayudas	0	0
Productos de Tipo Corriente	0	0	Transferencias Internas y Asignaciones al Sector Público	0	0
Aprovechamientos de Tipo Corriente	0	0	Transferencias al Resto del Sector Público	0	0
Ingresos por Venta de Bienes y Servicios	0	0	Subsidios y Subvenciones	0	0
Ingresos no Comprendidos en las Fracciones de la Ley de Ingresos Causados en Ejercicios Fiscales Anteriores Pendientes de Liquidación o Pago	0	0	Ayudas Sociales	0	0
			Pensiones y Jubilaciones	0	0
			Transferencias a Fideicomisos, Mandatos y Contratos Análogos	0	0
Participaciones, Aportaciones, Transferencias, Asignaciones, Subsidios y Otras Ayudas	1,163,149	2,998,851	Transferencias a la Seguridad Social	0	0
			Donativos	0	0
Participaciones y Aportaciones	0	0	Transferencias al Exterior	0	0
Transferencia, Asignaciones, Subsidios y Otras ayudas	1,163,149	2,998,851	Participaciones y Aportaciones	0	0
			Participaciones	0	0
Otros Ingresos y Beneficios	78,400	6	Aportaciones	0	0
Ingresos Financieros	0	6	Convenios	0	0
Incremento por Variación de Inventarios	0	0	Intereses, Comisiones y Otros Gastos de la Deuda Pública	0	0
Disminución del Exceso de Estimaciones por Pérdida o Deterioro u Obsolescencia	0	0	Intereses de la Deuda Pública	0	0
Disminución del Exceso de Provisiones	0	0	Comisiones de la Deuda Pública	0	0
Otros Ingresos y Beneficios Varios	78,400	0	Gastos de la Deuda Pública	0	0
			Costo por Coberturas	0	0
Total de Ingresos y Otros Beneficios	1,241,549	2,998,857	Apoyos Financieros	0	0
			Otros Gastos y Pérdidas Extraordinarias	207,364	224,106
			Estimaciones, Depreciaciones, Deterioros, Obsolescencia y Amortizaciones	207,364	224,106
			Provisiones	0	0
			Disminución de Inventarios	0	0
			Aumento por Insuficiencia de Estimaciones por Pérdida o Deterioro y Obsolescencia	0	0
			Aumento por Insuficiencia de Provisiones	0	0
			Otros Gastos	0	0
			Inversión Pública	0	0
			Inversión Pública no Capitalizable	0	0
			Total de Gastos y Otras Pérdidas	1,759,082	2,390,332
			Resultados del Ejercicio (Ahorro/Desahorro)	-517,533	608,525

Bajo protesta de decir verdad declaramos que los Estados Financieros y sus Notas son razonablemente correctos y responsabilidad del emisor.

ELABORÓ

REVISÓ

AUTORIZÓ

ADRIANA ELENA STRAFFON GARCÍA

JOSÉ ESTEBAN GÓMEZ GONZÁLEZ

SALVADOR SANDOVAL PALAZUELOS

JEFE DE DEPARTAMENTO DE TRÁMITES Y SE

ANALISTA ESPECIALIZADO

DIRECTOR GENERAL

Cuenta Pública 15
Estado de Situación Financiera,
al 30 de Junio
(Pesos)

Ente

COMISIÓN ESTATAL DE MEJORA REGULATORIA


CONCEPTO	Año		CONCEPTO	Año	
	2015	2014		2015	2014
ACTIVO			PASIVO		
<i>Activo Circulante</i>			<i>Pasivo Circulante</i>		
Efectivo y Equivalentes	479,576	1,022,623	Cuentas por Pagar a Corto Plazo	30,415	81,275
Derechos a Recibir Efectivo o Equivalentes	160,700	29,070	Documentos por Pagar a Corto Plazo	0	0
Derechos a Recibir Bienes o Servicios	0	0	Porción a Corto Plazo de la Deuda Pública a Largo Plazo	0	0
Inventarios	0	0	Titulos y Valores a Corto Plazo	0	0
Almacenes	0	0	Pasivos Diferidos a Corto Plazo	0	0
Estimación por Pérdida o Deterioro de Activos Circulantes	0	0	Fondos y Bienes de Terceros en Garantía y/o Administración a Corto Plazo	0	0
Otros Activos Circulantes	0	0	Provisiones a Corto Plazo	0	0
Total de Activos Circulantes	640,276	1,051,693	Otros Pasivos a Corto Plazo	0	0
<i>Activo No Circulante</i>			Total de Pasivos Circulantes	30,415	81,275
Inversiones Financieras a Largo Plazo	0	0	<i>Pasivo No Circulante</i>		
Derechos a Recibir Efectivo o Equivalentes a Largo Plazo	0	0	Cuentas por Pagar a Largo Plazo	0	0
Bienes Inmuebles, Infraestructura y Construcciones en Proceso	0	0	Documentos por Pagar a Largo Plazo	0	0
Bienes Muebles	1,849,978	2,129,062	Deuda Pública a Largo Plazo	0	0
Activos Intangibles	602,859	602,859	Pasivos Diferidos a Largo Plazo	0	0
Depreciación, Deterioro y Amortización Acumulada de Bienes	-1,118,763	-713,514	Fondos y Bienes de Terceros en Garantía y/o en Administración a Largo Plazo	0	0
Activos Diferidos	0	0	Provisiones a Largo Plazo	0	0
Estimación por Pérdida o Deterioro de Activos no Circulantes	0	0	Total de Pasivos No Circulantes	0	0
Otros Activos no Circulantes	0	0	Total del Pasivo	30,415	81,275
Total de Activos No Circulantes	1,334,074	2,018,407	HACIENDA PÚBLICA/ PATRIMONIO		
Total del Activo	1,974,350	3,070,100	<i>Hacienda Pública/Patrimonio Contribuido</i>	622,850	870,856
			Aportaciones	622,850	870,856
			Donaciones de Capital	0	0
			Actualización de la Hacienda Pública / Patrimonio	0	0
			<i>Hacienda Pública/Patrimonio Generado</i>	1,321,085	2,117,969
			Resultados del Ejercicio (Ahorro / Desahorro)	-517,533	608,525
			Resultados de Ejercicios Anteriores	1,838,618	1,509,444
			Revalúos	0	0
			Reservas	0	0
			Rectificaciones de Resultados de Ejercicios Anteriores	0	0
			<i>Exceso o Insuficiencia en la Actualización de la Hacienda Pública/Patrimonio</i>	0	0
			Resultado por Posición Monetaria	0	0
			Resultado por Tenencia de Activos no Monetarios	0	0
			Total Hacienda Pública/ Patrimonio	1,943,935	2,988,825
			Total del Pasivo y Hacienda Pública /	1,974,350	3,070,100


Bajo protesta de decir verdad declaramos que los Estados Financieros y sus Notas son razonablemente correctos y responsabilidad del emisor.


ELABORÓ

REVISÓ

AUTORIZÓ


ADRIANA ELENA STRAFFON GARCÍA
JEFE DE DEPARTAMENTO DE TRAMITES Y SER.


JOSÉ ESTEBAN GÓMEZ GONZÁLEZ
ANALISTA ESPECIALIZADO


SALVADOR SANDOVAL PALAZUELOS
DIRECTOR GENERAL

Cuenta Pública 2015
Estado de Cambios en la Situación Financiera .
01 de Abril al 30 de Junio 2015
(Pesos)


Ente Público:

COMISIÓN ESTATAL DE MEJORA REGULATORIA


Concepto	Origen	Aplicación	Concepto	Origen	Aplicación
ACTIVO	1,227,380	131,630	PASIVO	0	54,309
Activo Circulante	543,047	131,630	Pasivo Circulante	0	54,309
Efectivo y Equivalentes	543,047	0	Cuentas por Pagar a Corto Plazo	0	54,309
Derechos a Recibir Efectivo o Equivalentes	0	131,630	Documentos por Pagar a Corto Plazo	0	0
Derechos a Recibir Bienes o Servicios	0	0	Porción a Corto Plazo de la Deuda Pública a Largo Plazo	0	0
Inventarios	0	0	Títulos y Valores a Corto Plazo	0	0
Almacenes	0	0	Pasivos Diferidos a Corto Plazo	0	0
Estimación por Pérdida o Deterioro de Activos Circulantes	0	0	Fondos y Bienes de Terceros en Garantía y/o Administración a Corto Plazo	0	0
Otros Activos Circulantes	0	0	Provisiones a Corto Plazo	0	0
Activo No Circulante	684,333	0	Otros Pasivos a Corto Plazo	0	0
Inversiones Financieras a Largo Plazo	0	0	Pasivo No Circulante	0	0
Derechos a Recibir Efectivo o Equivalentes a Largo Plazo	0	0	Cuentas por Pagar a Largo Plazo	0	0
Bienes Inmuebles, Infraestructura y Construcciones en Proceso	0	0	Documentos por Pagar a Largo Plazo	0	0
Bienes Muebles	279,084	0	Deuda Pública a Largo Plazo	0	0
Activos Intangibles	0	0	Pasivos Diferidos a Largo Plazo	0	0
Depreciación, Deterioro y Amortización Acumulada de Bienes	405,249	0	Fondos y Bienes de Terceros en Garantía y/o en Administración a Largo Plazo	0	0
Activos Diferidos	0	0	Provisiones a Largo Plazo	0	0
Estimación por Pérdida o Deterioro de Activos no Circulantes	0	0	HACIENDA PÚBLICA/ PATRIMONIO	0	0
Otros Activos no Circulantes	0	0	Hacienda Pública/Patrimonio Contribuido	0	248,006
			Aportaciones	0	248,006
			Donaciones de Capital	0	0
			Actualización de la Hacienda Pública / Patrimonio	0	0
			Hacienda Pública/Patrimonio Generado	329,175	1,122,610
			Resultados del Ejercicio (Ahorro / Desahorro)	0	1,122,610
			Resultados de Ejercicios Anteriores	329,175	0
			Revalúos	0	0
			Reservas	0	0
			Rectificaciones de Resultados de Ejercicios Anteriores	0	0
			Exceso o Insuficiencia en la Actualización de la Hacienda Pública/Patrimonio	0	0
			Resultado por Posición Monetaria	0	0
			Resultado por Tenencia de Activos no Monetarios	0	0

Bajo protesta de decir verdad declaramos que los Estados Financieros y sus Notas son razonablemente correctos y responsabilidad del emisor

ELABORÓ


 ADRIANA ELENA STRAFFON GARCÍA
 JEFE DE DEPARTAMENTO DE TRAMITES Y SES

REVISÓ


 JOSÉ ESTEBAN GÓMEZ GONZÁLEZ
 ANALISTA ESPECIALIZADO

AUTORIZÓ


 SALVADOR SANDOVAL MARTÍNEZ
 DIRECTOR GENERAL

Cuenta Pública 2015
Estado Analítico del Activo .
01 de Abril al 30 de Junio 2015
(Pesos)


Ente Público:

COMISIÓN ESTATAL DE MEJORA REGULATORIA


Concepto	Saldo Inicial	Cargos del Periodo	Abonos del Periodo	Saldo Final	Variación del Periodo
	1	2	3	4 = (1+2-3)	(4-1)
ACTIVO	3,200,922	2,089,120	3,315,692	1,974,350	-1,226,572
Activo Circulante	1,403,678	2,089,120	2,852,522	640,276	-763,402
Efectivo y Equivalentes	906,267	1,838,576	2,265,267	479,576	-426,691
Derechos a Recibir Efectivo o Equivalentes	497,411	250,544	587,255	160,700	-336,711
Derechos a Recibir Bienes o Servicios	0	0	0	0	0
Inventarios	0	0	0	0	0
Almacenes	0	0	0	0	0
Estimación por Pérdida o Deterioro de Activos Circulantes	0	0	0	0	0
Otros Activos Circulantes	0	0	0	0	0
Activo No Circulante	1,797,244	0	463,170	1,334,074	-463,170
Inversiones Financieras a Largo Plazo	0	0	0	0	0
Derechos a Recibir Efectivo o Equivalentes a Largo Plazo	0	0	0	0	0
Bienes Inmuebles, Infraestructura y Construcciones en Proceso	0	0	0	0	0
Bienes Muebles	2,105,784	0	255,806	1,849,978	-255,806
Activos Intangibles	602,859	0	0	602,859	0
Depreciación, Deterioro y Amortización Acumulada de Bienes	-911,399	0	207,364	-1,118,763	-207,364
Activos Diferidos	0	0	0	0	0
Estimación por Pérdida o Deterioro de Activos no Circulantes	0	0	0	0	0
Otros Activos no Circulantes	0	0	0	0	0

Bajo protesta de decir verdad declaramos que los Estados Financieros y sus Notas son razonablemente correctos y responsabilidad del emisor

ELABORÓ


 ADRIANA ELENA STRAFFON GARCÍA
 JEFE DE DEPARTAMENTO DE TRAMITES Y SE

REVISÓ


 JOSÉ ESTEBAN GÓMEZ GONZÁLEZ
 ANALISTA ESPECIALIZADO

AUTORIZÓ

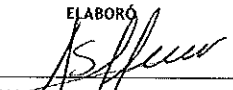

 SALVADOR SANDOVAL MARTÍNEZ
 DIRECTOR GENERAL


Cuenta Pública 2015.
 Estado Analítico de la Deuda y Otros Pasivos .
 01 de Abril al 30 de Junio 2015
 (Pesos)


Ente Público: COMISIÓN ESTATAL DE MEJORA REGULATORIA

Denominación de las Deudas	Moneda de Contratación	Institución o País Acreedor	Saldo Inicial del Periodo	Saldo Final del Periodo
DEUDA PÚBLICA				
Corto Plazo				
Deuda Interna				
Instituciones de Crédito			0	0
	Pesos	NO APLICA	0	0
	Pesos		0	0
	Pesos		0	0
	Pesos		0	0
	Pesos		0	0
Títulos y Valores			0	0
Arrendamientos Financieros			0	0
Deuda Externa				
Organismos Financieros Internacionales			0	0
Deuda Bilateral			0	0
Títulos y Valores			0	0
Arrendamientos Financieros			0	0
Subtotal a Corto Plazo			0	0
Largo Plazo				
Deuda Interna				
Instituciones de Crédito			0	0
	Pesos		0	0
	Pesos		0	0
	Pesos		0	0
	Pesos		0	0
	Pesos		0	0
Títulos y Valores			0	0
Arrendamientos Financieros			0	0
Deuda Externa				
Organismos Financieros Internacionales			0	0
Deuda Bilateral			0	0
Títulos y Valores			0	0
Arrendamientos Financieros			0	0
Subtotal a Largo Plazo			0	0
Otros Pasivos				
Total Deuda y Otros Pasivos			0	0

Bajo protesta de decir verdad declaramos que los Estados Financieros y sus Notas son razonablemente correctos y responsabilidad del emisor

ELABORÓ

 ADRIANA ELENA STRAFFON GARCÍA
 JEFE DE DEPARTAMENTO DE TRAMITES Y SEI

REVISÓ

 JOSÉ ESTEBAN GÓMEZ GONZÁLEZ
 ANALISTA ESPECIALIZADO

AUTORIZÓ

 SALVADOR SANDOVAL PAIZUELOS
 DIRECTOR GENERAL

Cuenta Pública 2015.
Estado de Variación en la Hacienda Pública.
01 de Abril al 30 de Junio 2015
(Pesos)

Ente Público: COMISIÓN ESTATAL DE MEJORA REGULATORIA

Concepto	Hacienda Pública/Patrimonio Contribuido	Hacienda Pública/Patrimonio Generado de Ejercicios Anteriores	Hacienda Pública/Patrimonio Generado del Ejercicio	Ajustes por Cambios de Valor	TOTAL
Rectificaciones de Resultados de Ejercicios Anteriores	0	0	0	0	0
Patrimonio Neto Inicial Ajustado del Ejercicio	870,856	0	0	0	870,856
Aportaciones	870,856	0	0	0	870,856
Donaciones de Capital	0	0	0	0	0
Actualización de la Hacienda Pública/Patrimonio	0	0	0	0	0
Variaciones de la Hacienda Pública/Patrimonio Neto del Ejercicio	0	1,509,444	608,525	0	2,117,969
Resultados del Ejercicio (Ahorro/Desahorro)	0	0	608,525	0	608,525
Resultados de Ejercicios Anteriores	0	1,509,444	0	0	1,509,444
Revalúos	0	0	0	0	0
Reservas	0	0	0	0	0
Hacienda Pública/Patrimonio Neto Final del Ejercicio 2014	870,856	1,509,444	608,525	0	2,988,825
Cambios en la Hacienda Pública/Patrimonio Neto del Ejercicio 2014	-248,006	0	0	0	-248,006
Aportaciones	-248,006	0	0	0	-248,006
Donaciones de Capital	0	0	0	0	0
Actualización de la Hacienda Pública/Patrimonio	0	0	0	0	0
Variaciones de la Hacienda Pública/Patrimonio Neto del Ejercicio	0	329,174	-517,533	0	-188,359
Resultados del Ejercicio (Ahorro/Desahorro)	0	0	-517,533	0	-517,533
Resultados de Ejercicios Anteriores	0	329,174	0	0	329,174
Revalúos	0	0	0	0	0
Reservas	0	0	0	0	0
Saldo Neto en la Hacienda Pública / Patrimonio 2015	622,850	1,838,618	-517,533	0	1,943,935

Bajo protesta de decir verdad declaramos que los Estados Financieros y sus Notas son razonablemente correctos y responsabilidad del emisor

ELABORÓ

REVISÓ

AUTORIZÓ

ADRIANA ELENA STRAFFON GARCÍA

JOSÉ ESTEBAN GÓMEZ GONZÁLEZ

SALVADOR SANDOVAL DE LOS RÍOS

JEFE DE DEPARTAMENTO DE TRÁMITES Y SER

ANALISTA ESPECIALIZADO

DIRECTOR GENERAL

Cuenta Pública 2015.
Estado de Flujos de Efectivo.
01 de Abril al 30 de Junio 2015
(Pesos)

Ente Público: COMISIÓN ESTATAL DE MEJORA REGULATORIA

Concepto	2015	2014	Concepto	2015	2014
Flujos de Efectivo de las Actividades de Gestión			Flujos de Efectivo de las Actividades de Inversión		
Origen	1,241,549	301,324	Origen	592,517	13,979
Impuestos		0	Bienes Inmuebles, Infraestructura y Construcciones en Proceso		0
Cuotas y Aportaciones de Seguridad Social	0	0	Bienes Muebles	592,517	13,979
Contribuciones de mejoras	0	0	Otros Orígenes de Inversión	0	0
Derechos	0	0			
Productos de Tipo Corriente	0	0	Aplicación	712,486	35,883
Aprovechamientos de Tipo Corriente	0	0	Bienes Inmuebles, Infraestructura y Construcciones en Proceso	0	0
Ingresos por Venta de Bienes y Servicios	0	0	Bienes Muebles	456,680	191,265
Ingresos no Comprendidos en las Fracciones de la Ley de Ingresos Causados en Ejercicios Fiscales Anteriores Pendientes de Liquidación o Pago	0	0	Otras Aplicaciones de Inversión	255,806	-155,382
Participaciones y Aportaciones	0	0			
Transferencias, Asignaciones y Subsidios y Otras Ayudas	1,163,149	301,324	Flujos Netos de Efectivo por Actividades de Inversión	-119,969	-21,904
Otros Orígenes de Operación	78,400	0	Flujo de Efectivo de las Actividades de Financiamiento		
			Origen	0	0
Aplicación	1,548,270	380,451	Endeudamiento Neto	0	0
Servicios Personales	1,109,064	298,736	Interno	0	0
Materiales y Suministros	35,945	14,101	Externo	0	0
Servicios Generales	403,261	67,614	Otros Orígenes de Financiamiento	0	0
Transferencias Internas y Asignaciones al Sector Público	0	0	Aplicación	0	0
Transferencias al resto del Sector Público	0	0	Servicios de la Deuda	0	0
Subsidios y Subvenciones	0	0	Interno	0	0
Ayudas Sociales	0	0	Externo	0	0
Pensiones y Jubilaciones	0	0	Otras Aplicaciones de Financiamiento	0	0
Transferencias a Fidelcomisos, Mandatos y Contratos Análogos	0	0			
Transferencias a la Seguridad Social	0	0	Flujos netos de Efectivo por Actividades de Financiamiento	0	0
Donativos	0	0			
Transferencias al Exterior	0	0	Incremento/Disminución Neta en el Efectivo y Equivalentes al Efectivo	-426,690	-101,031
Participaciones	0	0			
Aportaciones	0	0	Efectivo y Equivalente al Efectivo al Inicio del Ejercicio	906,267	1,123,654
Convenios	0	0	Efectivo y Equivalente al Efectivo al Final del Ejercicio	479,577	1,022,623
Otras Aplicaciones de Operación	0	0			
Flujos Netos de Efectivo por Actividades de Operación	-306,721	-79,127			


Bajo protesta de decir verdad declaramos que los Estados Financieros y sus Notas son razonablemente correctos y responsabilidad del emisor

ELABORÓ

REVISÓ

AUTORIZÓ


ADRIANA ELENA STRAFFON GARCÍA
JEFE DE DEPARTAMENTO DE TRAMITES Y SE


JOSÉ ESTEBAN GÓMEZ GONZÁLEZ
ANALISTA ESPECIALIZADO


SALVADOR PANDO
DIRECTOR GENERAL

**NOTAS A LOS ESTADOS FINANCIEROS
DE LA COMISION ESTATAL DE MEJORA REGULATORIA
DEL 1º DE ENERO AL 30 DE JUNIO DE 2015 Y 2014**

1.- NOTAS DE DESGLOSE

1.1 EFECTIVO Y EQUIVALENTES DE EFECTIVO

Al 30 de Junio de 2015, este rubro está integrado de la siguiente forma:

Efectivo	4,500.00	4,500.00
Bancos	475,076.00	1,018,123.00
	-----	-----
SUMA	479,576.00	1,022,623.00

El efectivo que es el fondo fijo destinado a cubrir los gastos menores y el importe de Bancos que está integrado por dos cuentas bancarias; Banco del Bajío no. 10769198 y 10719100, la primer cuenta se utiliza para cubrir todos los gastos de operación del organismo y la segunda para pagar únicamente el importe mensual del arrendamiento de las oficinas de la CEMER.

1.2 DERECHO A RECIBIR EFECTIVO O EQUIVALENTES

Al 30 de Junio de 2015, este rubro se integra como sigue:

Cuentas por Cobrar	26,818.00	0.00
Deudores diversos	120,033.00	13,975.00
Contribuciones por recuperar	7,680.00	7,920.00
Seguros pagados por anticipado	6,169.00	7,175.00
	-----	-----
SUMA	160,700.00	29,070.00

El importe de las Cuentas por Cobrar al 31 de Marzo de 2015 corresponde al presupuesto pendiente de radicar del ejercicio 2014 parte del Gobierno del Estado de Morelos.

El importe de Contribuciones por recuperar corresponde al Subsidio al empleo acumulado hasta la fecha de este informe.

El importe de la cuenta de Seguros pagados por anticipado representa el saldo aun no devengado de los seguros contratados.

1.3 ACTIVO NO CIRCULANTE

A la fecha de este informe se encuentran registrados Bienes muebles y Activos intangibles por una cantidad de \$ 2'452,837.00 el listado actualizado se presenta en este informe como un anexo.

Las depreciaciones se calculan utilizando el método de línea recta y aplicando los porcentajes máximos establecidos en la "Guía de Vida Útil Estimada y porcentajes de Depreciación" publicada en el Diario Oficial de la Federación el día 15 de Agosto de 2012, y se comienza a depreciar a partir del mes completo siguiente a la fecha de adquisición.

Las amortizaciones se calculan distribuyendo el valor del bien entre la vida probable del mismo y se comienza a amortizar a partir del mes completo siguiente a la fecha de adquisición.

1.4 CUENTAS POR PAGAR A CORTO PLAZO

Este rubro se integra de la siguiente manera:


Cuentas por Pagar a Corto Plazo	22,515.00	77,082.00
Retenciones y contribuciones	7,900.00	4,193.00
	-----	-----
	30,415.00	81,275.00

Las cuentas por pagar a corto plazo se integran principalmente por el registro de la provisión del pago de las cuotas al IMSS de los meses de Mayo y Junio.

La cuenta de Retenciones y Contribuciones se integra por los impuestos retenidos (I.S.R. por salarios, cuotas obreras al IMSS y el Impuesto sobre Erogaciones al Trabajo Personal) que se enteraran en el siguiente mes o bimestre.

1.5 PATRIMONIO CONTRIBUIDO

Derivado de los cambios en políticas contables como resultado de la aplicación de La Ley General de Contabilidad Gubernamental este rubro ha sufrido modificaciones en su proceso de contabilización específicamente en la cuenta de patrimonio contribuido, donde ya no se acumulan las adquisiciones de activos fijos.



2.- NOTAS DE MEMORIA

2.1 COMPROMISOS Y CONTINGENCIAS

La Comisión Estatal de Mejora Regulatoria tiene entablado un juicio laboral con un ex trabajador, esta situación puede generar alguna obligación futura para el Organismo.

Los Estados Financieros ya incluyen reserva contable para cubrir esta contingencia,

No se cuenta con una reserva para pensiones y jubilaciones, la política, de igual forma es cargar a gastos en el momento que esto ocurra.

3.- NOTAS DE GESTIÓN ADMINISTRATIVA

3.1 FECHA DE CREACIÓN

La Comisión Estatal de Mejora Regulatoria, es un Organismo Público Descentralizado del Gobierno del Estado de Morelos, lo crea la Ley de mejora Regulatoria para el Estado de Morelos, publicada el día 19 de Diciembre de 2007 en el periódico oficial no. 4577 y vigente a partir del 1º de Enero de 2008.

3.2 OBJETIVO PRINCIPAL

Cuenta con personalidad jurídica, patrimonio y órgano de gobierno propios, su atribución principal es promover, coordinar y supervisar todas las acciones tendientes al desarrollo de la Mejora Regulatoria en el Estado, vigilando el cumplimiento de las obligaciones que esta norma les impone a las Dependencias y Entidades públicas, a través de la:

- Revisión permanente de la regulación estatal y municipal (convenios).
- Revisión de los Programas de Mejora Regulatoria de las Dependencias y Entidades así como su publicación en los portales de internet tanto de la Comisión como de la Dependencia o Entidad correspondiente.
- Dictaminación de los anteproyectos de regulación y los Manifiestos de Impacto Regulatorio.
- Integración, actualización y administración del Registro Estatal de Trámites y Servicios.

3.3 ATRIBUCIONES DEL ORGANISMO

I.- Promover, coordinar y supervisar el desarrollo del proceso de mejora regulatoria en el Estado;

II.- Realizar un proceso continuo de revisión de la regulación estatal, diagnosticar los efectos de su aplicación y elaborar para su propuesta al Titular del Ejecutivo Estatal, proyectos de disposiciones legislativas y administrativas y programas para mejorar la regulación en actividades o sectores económicos específicos;

III.- Dictaminar los Anteproyectos de la regulación a que se refiere el artículo 11 y el Manifiesto

correspondiente;

IV.- Integrar, actualizar y administrar el Registro Estatal de Trámites y Servicios;

V.- Emitir dictamen sobre los Programas de las Dependencias y Entidades, así como recibir y evaluar los informes de avance que presenten bimestralmente;

VI.- Asesorar y coordinar los trabajos en materia de mejora regulatoria de las Dependencias y Entidades;

VII.- Brindar asesoría técnica en materia de mejora regulatoria y opinar sobre nuevos proyectos de regulaciones que las organizaciones y asociaciones empresariales y comerciales sometan a su consideración;

VIII.- Promover la implementación de la mejora regulatoria como política pública permanente en los Municipios y en los Poderes Legislativo y Judicial y cuando así se acuerde, proveer la asesoría y celebrar los Convenios necesarios para tal efecto;

IX.- Promover y celebrar Convenios con los Municipios del Estado, para que se adhieran al programa de mejora regulatoria que establece la presente Ley;

X.- Celebrar los Acuerdos, Convenios y demás actos jurídicos necesarios para cumplir sus objetivos;

XI.- Promover, organizar y participar en foros, seminarios y demás actividades orientadas a impulsar el proceso de mejora regulatoria en el Estado;

XII.- Elaborar y publicar en el Periódico Oficial del Estado, un informe anual sobre el estado que guarda la mejora regulatoria en la entidad y sobre el desempeño de la Comisión, debiendo hacer del conocimiento del Congreso del Estado dicho Informe;

XIII.- Interpretar en el ámbito administrativo la presente Ley; y

XIV.- Las demás que establezca esta Ley, el Reglamento y demás disposiciones jurídicas aplicables.


3.4 MISIÓN Y VISIÓN

MISIÓN

Con la suma de todos impulsar cambios para construir y actualizar un marco regulatorio transparente y eficiente, que propicie la simplificación de los actos, procedimientos, trámites y servicios de la administración pública, empleando medidas de modernización, automatización, simplificación y desregulación jurídica y administrativa para generar estímulos sólidos y efectivos para atraer la inversión y elevar los niveles de competitividad del Estado de Morelos.

VISIÓN

Ser un Organismo de vanguardia que impulse la gobernanza regulatoria como instrumento para estimular el crecimiento en materia de competitividad regido por los principios de simplificación, agilidad, economía, eficiencia, legalidad y transparencia para facilitar a los sectores productivos la inversión y emprendimiento y a la sociedad en general garantizar que los beneficios de las regulaciones sean superiores a sus costos de cumplimiento.



ELABORÓ


ADRIANA ELENA STRAFFON GARCÍA
JEFE DE DEPARTAMENTO DE
TRÁMITES Y SERVICIOS

REVISÓ


JOSÉ ESTEBAN GÓMEZ GONZÁLEZ
ANALISTA ESPECIALIZADO

AUTORIZÓ


SALVADOR SANDOVAL PALAZUELOS
DIRECTOR GENERAL



Información Presupuestaria

Cuenta Pública 2015
COMISIÓN ESTATAL DE MEJORA REGULATORIA
 Estado Analítico del Ejercicio del Presupuesto de Egresos
 Clasificación Económica (por Tipo de Gasto)
 01 de Abril al 30 de Junio 2015

Concepto	Egresos					Subejercicio 6 = (3 - 4)
	Aprobado	Ampliaciones/ (Reducciones)	Modificado	Devengado	Pagado	
	1	2	3 = (1 + 2)	4	5	
Gasto Corriente	3,074,135	0	3,074,135	1,519,297	1,519,297	1,554,838
Gasto de Capital	2,000,000	0	2,000,000	0	0	2,000,000
Amortización de la Deuda y Disminución de Pasivos	0	0	0	0	0	0
Total del Gasto	5,074,135	0	5,074,135	1,519,297	1,519,297	3,554,838

Cuenta Pública 2015
COMISIÓN ESTATAL DE MEJORA REGULATORIA
 Estado Analítico del Ejercicio del Presupuesto de Egresos
 Clasificación por Objeto del Gsto (Capítulo y Concepto)
 01 de Abril al 30 de Junio 2015

Concepto	Egresos					
	Aprobado	Ampliaciones/ (Reducciones)	Modificado	Devengado	Pagado	Subejercicio
	1	2	3 = (1 + 2)	4	5	6 = (3 - 4)
Servicios Personales	1,150,204	4,218	1,154,422	1,081,931	1,081,931	72,491
Remuneraciones al Personal de Carácter Permanente	234,974	74	235,048	235,048	235,048	0
Remuneraciones al Personal de Carácter Transitorio	0	0	0	0	0	0
Remuneraciones Adicionales y Especiales	542,765	981	543,746	543,166	543,166	580
Seguridad Social	128,886	803	129,689	57,778	57,778	71,911
Otras Prestaciones Sociales y Económicas	243,579	2,360	245,939	245,939	245,939	0
Previsiones	0	0	0	0	0	0
Pago de Estímulos a Servidores Públicos	0	0	0	0	0	0
Materiales y Suministros	35,500	380	35,880	35,880	35,880	0
Materiales de Administración, Emisión de Documentos y Artículos Oficiales	8,500	-5,350	3,150	3,150	3,150	0
Alimentos y Utensilios	2,000	-381	1,619	1,619	1,619	0
Materias Primas y Materiales de Producción y Comercialización	0	0	0	0	0	0
Materiales y Artículos de Construcción y de Reparación	0	32	32	32	32	0
Productos Químicos, Farmacéuticos y de Laboratorio	0	0	0	0	0	0
Combustibles, Lubricantes y Aditivos	21,000	5,593	26,593	26,593	26,593	0
Vestuario, Blancos, Prendas de Protección y Artículos Deportivos	0	0	0	0	0	0
Materiales y Suministros Para Seguridad	0	0	0	0	0	0
Herramientas, Refacciones y Accesorios Menores	4,000	486	4,486	4,486	4,486	0
Servicios Generales	2,222,803	-4,598	2,218,205	401,485	401,485	1,816,720
Servicios Básicos	72,828	-37,204	35,624	35,624	35,624	0
Servicios de Arrendamiento	267,720	8,545	276,265	276,265	276,265	0
Servicios Profesionales, Científicos, Técnicos y Otros Servicios	1,800,000	1,798	1,801,798	1,798	1,798	1,800,000
Servicios Financieros, Bancarios y Comerciales	0	0	0	0	0	0
Servicios de Instalación, Reparación, Mantenimiento y Conservación	43,724	-2,175	41,549	33,982	33,982	7,567
Servicios de Comunicación Social y Publicidad	0	0	0	0	0	0
Servicios de Traslado y Viáticos	7,368	-2,362	5,006	3,022	3,022	1,984
Servicios Oficiales	0	26,800	26,800	26,800	26,800	0
Otros Servicios Generales	31,163	0	31,163	23,994	23,994	7,169
Transferencias, Asignaciones, Subsidios y Otras Ayudas	0	0	0	0	0	0
Transferencias Internas y Asignaciones al Sector Público	0	0	0	0	0	0
Transferencias al Resto del Sector Público	0	0	0	0	0	0
Subsidios y Subvenciones	0	0	0	0	0	0
Ayudas Sociales	0	0	0	0	0	0
Pensiones y Jubilaciones	0	0	0	0	0	0
Transferencias a Fideicomisos, Mandatos y Otros Análogos	0	0	0	0	0	0
Transferencias a la Seguridad Social	0	0	0	0	0	0
Donativos	0	0	0	0	0	0
Transferencias al Exterior	0	0	0	0	0	0

Cuenta Pública 2015.
COMISIÓN ESTATAL DE MEJORA REGULATORIA
 Estado Analítico del Ejercicio del Presupuesto de Egresos
 Clasificación por Objeto del Gsto (Capítulo y Concepto)
 01 de Abril al 30 de Junio 2015

Concepto	Egresos					Subejercicio 6 = (3 - 4)
	Aprobado	Ampliaciones/ (Reducciones)	Modificado	Devengado	Pagado	
	1	2	3 = (1 + 2)	4	5	
Bienes Muebles, Inmuebles e Intangibles	200,000	0	200,000	0	0	200,000
Mobiliario y Equipo de Administración	0	0	0	0	0	0
Mobiliario y Equipo Educativo y Recreativo	0	0	0	0	0	0
Equipo e Instrumental Médico y de Laboratorio	0	0	0	0	0	0
Vehículos y Equipo de Transporte	0	0	0	0	0	0
Equipo de Defensa y Seguridad	0	0	0	0	0	0
Maquinaria, Otros Equipos y Herramientas	0	0	0	0	0	0
Activos Biológicos	0	0	0	0	0	0
Bienes Inmuebles	0	0	0	0	0	0
Activos Intangibles	200,000	0	200,000	0	0	200,000
Inversión Pública	0	0	0	0	0	0
Obra Pública en Bienes de Dominio Público	0	0	0	0	0	0
Obra Pública en Bienes Propios	0	0	0	0	0	0
Proyectos Productivos y Acciones de Fomento	0	0	0	0	0	0
Inversiones Financieras y Otras Provisiones	0	0	0	0	0	0
Inversiones Para el Fomento de Actividades Productivas	0	0	0	0	0	0
Acciones y Participaciones de Capital	0	0	0	0	0	0
Compra de Títulos y Valores	0	0	0	0	0	0
Concesión de Préstamos	0	0	0	0	0	0
Inversiones en Fideicomisos, Mandatos y Otros Análogos	0	0	0	0	0	0
Otras Inversiones Financieras	0	0	0	0	0	0
Provisiones para Contingencias y Otras Erogaciones Especiales	0	0	0	0	0	0
Participaciones y Aportaciones	0	0	0	0	0	0
Participaciones	0	0	0	0	0	0
Aportaciones	0	0	0	0	0	0
Convenios	0	0	0	0	0	0
Deuda Pública	0	0	0	0	0	0
Amortización de la Deuda Pública	0	0	0	0	0	0
Intereses de la Deuda Pública	0	0	0	0	0	0
Comisiones de la Deuda Pública	0	0	0	0	0	0
Gastos de la Deuda Pública	0	0	0	0	0	0
Costo por Coberturas	0	0	0	0	0	0
Apoyos Financieros	0	0	0	0	0	0
Adeudos de Ejercicios Fiscales Anteriores (Adefas)	0	0	0	0	0	0
Total del Gasto	3,608,507	0	3,608,507	1,519,296	1,519,296	2,089,211

Cuenta Pública 2015
COMISIÓN ESTATAL DE MEJORA REGULATORIA
 Estado Analítico del Ejercicio del Presupuesto de Egresos
 Clasificación Funcional (Finalidad y Función)
 01 de Abril al 30 de Junio 2015

Concepto	Egresos					Subejercicio
	Aprobado	Ampliaciones/ (Reducciones)	Modificado	Devengado	Pagado	
	1	2	3 = (1 + 2)	4	5	
Gobierno	0	0	0	0	0	0
Legislación	0	0	0	0	0	0
Justicia	0	0	0	0	0	0
Coordinación de la Política de Gobierno	0	0	0	0	0	0
Relaciones Exteriores	0	0	0	0	0	0
Asuntos Financieros y Hacendarios	0	0	0	0	0	0
Seguridad Nacional	0	0	0	0	0	0
Asuntos de Orden Público y de Seguridad Interior	0	0	0	0	0	0
Otros Servicios Generales	0	0	0	0	0	0
Desarrollo Social	0	0	0	0	0	0
Protección Ambiental	0	0	0	0	0	0
Vivienda y Servicios a la Comunidad	0	0	0	0	0	0
Salud	0	0	0	0	0	0
Recreación, Cultura y Otras Manifestaciones Sociales	0	0	0	0	0	0
Educación	0	0	0	0	0	0
Protección Social	0	0	0	0	0	0
Otros Asuntos Sociales	0	0	0	0	0	0
Desarrollo Económico	5,074,135	0	5,074,135	1,519,296	0	3,554,839
Asuntos Económicos, Comerciales y Laborales en General	0	0	0	0	0	0
Agropecuaria, Silvicultura, Pesca y Caza	0	0	0	0	0	0
Combustibles y Energía	0	0	0	0	0	0
Minería, Manufacturas y Construcción	0	0	0	0	0	0
Transporte	0	0	0	0	0	0
Comunicaciones	0	0	0	0	0	0
Turismo	0	0	0	0	0	0
Ciencia, Tecnología e Innovación	0	0	0	0	0	0
Otras Industrias y Otros Asuntos Económicos	5,074,135	0	5,074,135	1,519,296	0	3,554,839
Otras no Clasificadas en Funciones Anteriores	0	0	0	0	0	0
Transacciones de la Deuda Pública / Costo Financiero de la Deuda	0	0	0	0	0	0
Transferencias, Participaciones y Aportaciones entre Diferentes Niveles y Ordenes de Gobierno	0	0	0	0	0	0
Saneamiento del Sistema Financiero	0	0	0	0	0	0
Adeudos de Ejercicios Fiscales Anteriores	0	0	0	0	0	0
Total del Gasto	5,074,135	0	5,074,135	1,519,296	0	3,554,839

Handwritten signature and initials in the bottom right corner of the page.

Cuenta Pública 2015.
 COMISIÓN ESTATAL DE MEJORA REGULATORIA
 Endeudamiento Neto
 01 de Abril al 30 de Junio 2015

Identificación de Crédito o Instrumento	Contratación / Colocación	Amortización	Endeudamiento Neto
	A	B	C = A - B
Créditos Bancarios			
	0	0	0
	0	0	0
NO APLICA	0	0	0
	0	0	0
	0	0	0
	0	0	0
	0	0	0
	0	0	0
	0	0	0
	0	0	0
Total Créditos Bancarios	0	0	0
Otros Instrumentos de Deuda			
	0	0	
NO APLICA	0	0	
	0	0	
	0	0	
	0	0	
	0	0	
	0	0	
	0	0	
	0	0	
0	0	0	
Total Otros Instrumentos de Deuda	0	0	0
TOTAL	0	0	0

Handwritten signature and initials in the bottom right corner of the page.

Cuenta Pública 2015.
 COMISIÓN ESTATAL DE MEJORA REGULATORIA
 Intereses de la Deuda
 01 de Abril al 30 de Junio 2015

Identificación de Crédito o Instrumento	Devengado	Pagado
Créditos Bancarios		
	0	0
NO APLICA	0	0
	0	0
	0	0
	0	0
	0	0
	0	0
	0	0
	0	0
	0	0
	0	0
Total de Intereses de Créditos Bancarios	0	0
Otros Instrumentos de Deuda		
	0	0
NO APLICA	0	0
	0	0
	0	0
	0	0
	0	0
	0	0
	0	0
	0	0
	0	0
	0	0
	0	0
Total de Intereses de Otros Instrumentos de Deuda	0	0
TOTAL	0	0




Información Programática

Cuenta Pública 2015.
COMISIÓN ESTATAL DE MEJORA REGULATORIA
 Gasto por Categoría Programática
 01 de Abril al 30 de Junio 2015

Concepto	Egresos					Subejercicio
	Aprobado	Ampliaciones/ (Reducciones)	Modificado	Devengado	Pagado	
	1	2	3 = (1 + 2)	4	5	6 = (3 - 4)
Programas						
Subsidios: Sector Social y Privado o Entidades Federativas y Municipios	0	0	0	0	0	0
Sujetos a Reglas de Operación	0	0	0	0	0	0
Otros Subsidios	0	0	0	0	0	0
Desempeño de las Funciones	5,074,135	0	5,074,135	1,519,296	0	3,554,839
Prestación de Servicios Públicos	5,074,135	0	5,074,135	1,519,296	0	3,554,839
Provisión de Bienes Públicos	0	0	0	0	0	0
Planeación, seguimiento y evaluación de políticas públicas	0	0	0	0	0	0
Promoción y fomento	0	0	0	0	0	0
Regulación y supervisión	0	0	0	0	0	0
Funciones de las Fuerzas Armadas (Únicamente Gobierno Federal)	0	0	0	0	0	0
Específicos	0	0	0	0	0	0
Proyectos de Inversión	0	0	0	0	0	0
Administrativos y de Apoyo	0	0	0	0	0	0
Apoyo al proceso presupuestario y para mejorar la eficiencia institucional	0	0	0	0	0	0
Apoyo a la función pública y al mejoramiento de la gestión	0	0	0	0	0	0
Operaciones ajenas	0	0	0	0	0	0
Compromisos	0	0	0	0	0	0
Obligaciones de cumplimiento de resolución Jurisdiccional	0	0	0	0	0	0
Desastres Naturales	0	0	0	0	0	0
Obligaciones	0	0	0	0	0	0
Pensiones y jubilaciones	0	0	0	0	0	0
Aportaciones a la seguridad social	0	0	0	0	0	0
Aportaciones a fondos de estabilización	0	0	0	0	0	0
Aportaciones a fondos de inversión y reestructura de pensiones	0	0	0	0	0	0
Programas de Gasto Federalizado (Gobierno Federal)	0	0	0	0	0	0
Gasto Federalizado	0	0	0	0	0	0
Participaciones a entidades federativas y municipios	0	0	0	0	0	0
Costo financiero, deuda o apoyos a deudores y ahorradores de la banca	0	0	0	0	0	0
Adeudos de ejercicios fiscales anteriores	0	0	0	0	0	0
Total del Gasto	5,074,135	0	5,074,135	1,519,296	0	3,554,839

COMISIÓN ESTATAL DE MEJORA REGULATORIA
Indicadores de Postura Fiscal
01 de Abril al 30 de Junio 2015

Concepto	Estimado	Devengado	Pagado ³
I. Ingresos Presupuestarios (I=1+2)	5,074,135	1,241,549	1,241,549
1. Ingresos del Gobierno de la Entidad Federativa ¹	0	0	0
2. Ingresos del Sector Paraestatal ¹	5,074,135	1,241,549	1,241,549
II. Egresos Presupuestarios (II=3+4)	5,074,135	1,519,296	1,519,296
3. Egresos del Gobierno de la Entidad Federativa ²	5,074,135	1,519,296	1,519,296
4. Egresos del Sector Paraestatal ²	0	0	0
III. Balance Presupuestario (Superávit o Déficit) (III = I - II)	0	-277,747	-277,747

Concepto	Estimado	Devengado	Pagado ³
III. Balance presupuestario (Superávit o Déficit)	0	-277,747	-277,747
IV. Intereses, Comisiones y Gastos de la Deuda	0	0	0
V. Balance Primario (Superávit o Déficit) (V= III - IV)	0	-277,747	-277,747

Concepto	Estimado	Devengado	Pagado ³
A. Financiamiento	0	0	1,241,549
B. Amortización de la deuda	0	0	0
C. Endeudamiento ó desendeudamiento (C = A - B)	0	0	1,241,549

¹ Los Ingresos que se presentan son los ingresos presupuestario totales sin incluir los ingresos por financiamientos. Los ingresos del Gobierno de la Entidad Federativa corresponden a los del Poder Ejecutivo, Legislativo Judicial y Autónomos

² Los egresos que se presentan son los egresos presupuestarios totales sin incluir los egresos por amortización. Los egresos del Gobierno de la Entidad Federativa corresponden a los del Poder Ejecutivo, Legislativo, Judicial y Órganos Autónomos

³ Para Ingresos se reportan los ingresos recaudados; para egresos se reportan los egresos pagados

COMISIÓN ESTATAL DE MEJORA REGULATORIA

Programas y Proyectos de Inversión

Sistematización en medios electrónicos de la Manifestación de Impacto Regulatorio

El proyecto considera la construcción de un portal electrónico que facilitará a las entidades gubernamentales la presentación de las MIRs y la transparencia en el proceso regulatorio. Con el portal de la MIR las agencias podrán enviar y recibir los anteproyectos, realizar la consulta pública y permitir la participación de los interesados, y emitir el dictamen final. El proyecto se apega a las buenas prácticas establecidas en el Manual para la Manifestación de Impacto Regulatorio, publicado en el Diario Oficial de la Federación el 26 de julio de 2010. Morelos ya cuenta con un marco jurídico (Ley de Mejora Regulatoria del Estado de Morelos) que establece la revisión previa de los anteproyectos regulatorios a nivel estatal, con el objeto de realizar un análisis costo beneficio. El presente proyecto tiene como propósito el uso eficiente de los recursos humanos, físicos y tecnológicos en la elaboración de la MIR. El presente proyecto se complementa con una serie de acciones concretas de mejora regulatoria que actualmente se encuentra realizando el Gobierno del Estado.

La Manifestación de Impacto regulatorio (MIR) es una herramienta de política pública que tiene por objeto garantizar que los beneficios de las nuevas regulaciones sean superiores a sus costos y generen el máximo bienestar social.

La MIR es un documento que permite analizar sistemáticamente los impactos potenciales de los instrumentos regulatorios que las dependencias desean emitir. Estos impactos potenciales incluyen los costos y los beneficios que son impuestos a la sociedad como producto de la emisión de las nuevas regulaciones.



Anexos

**Relación de Bienes Muebles que Componen el Patrimonio
Cuenta Pública 2015
(Pesos)**

COMISIÓN ESTATAL DE MEJORA REGULATORIA

Código	Descripción del Bien Mueble	Valor en libros
CEMER-EC-006	IMPRESORA HP	2,115
CEMER-EC-011	IMPRESORA HP	2,432
CEMER-EC-012	NO-BREAK CDP	766
CEMER-EC-019	IMPRESORA HP	1,765
CEMER-EC-040	IMPRESORA HP COLOR	7,573
CEMER-EC-042	C.P.U. HP	15,232
CEMER-EC-043	MONITOR HP	0
CEMER-EC-046	MOUSE HP 417000-001	0
CEMER-EC-057	IMPRESORA HP	2,115
CEMER-EC-063	IMPRESORA HP	1,765
CEMER-EC-082	TECLADO HP	0
CEMER-EC-090	IMPRESORA HP	2,115
CEMER-EC-101	VIDEOPROYECTOR SONY	9,090
CEMER-EC-107	IMPRESORA HP	2,115
CEMER-EO-0	RADIO PORTATIL 1876 FALCON	115
CEMER-EO-0	RADIO PORTATIL 1876 FALCON	115
CEMER-EO-0	RADIO PORTATIL 1570 FALCON	58
CEMER-EO-0	RADIO PORTATIL 1570 FALCON	58
CEMER-EO-002	CRDENZA DE 3 CAJONES	2,029
CEMER-EO-003	ESCRITORIO EJECUTIVO 182*80*75 CON MESA LATERAL 120*40*60	4,928
CEMER-EO-004	MESA CIRCULAR DE 150CM DE DIAMETRO Y 75CM DE ALTURA	2,795
CEMER-EO-006	ARCHIVERO OFC. DE 3 GAVETAS DE 51*95*104 RECUBIERTA CON LAMINADO COLOR CAFE	3,565
CEMER-EO-007	SILLA EJECUTIVA EN PIEL COLOR NEGRO	1,933
CEMER-EO-008	SILLON EJECUTIVO EN PIEL COLOR NEGRO	564
CEMER-EO-009	SILLON EJECUTIVO EN PIEL COLOR NEGRO	864
CEMER-EO-010	ARCHIVERO 4 GAVETAS T/OFICIO	3,397
CEMER-EO-012	ESCRITORIO SECRETARIAL 160*75*75	4,514
CEMER-EO-014	MODULO DE 4 ESTACIONES	16,652
CEMER-EO-015	MODULO DE 4 ESTACIONES	16,652
CEMER-EO-017	ESCRITORIO SEMI-EJECUTIVO	4,221
CEMER-EO-018	SILLA ESCO COLOR NEGRO TUBO	629
CEMER-EO-019	SILLA ESCO COLOR NEGRO TUBO	629
CEMER-EO-020	SILLA ESCO COLOR NEGRO TUBO	629
CEMER-EO-021	SILLA ESCO COLOR NEGRO TUBO	629
CEMER-EO-028	SILLA ESCO COLOR NEGRO TUBO	470
CEMER-EO-029	SILLA ESCO APILABLE COLOR NEGRO	470
CEMER-EO-030	SILLA ESCO APILABLE COLOR NEGRO	470
CEMER-EO-031	SILLA ESCO APILABLE COLOR NEGRO	470
CEMER-EO-032	SILLA ESCO APILABLE COLOR NEGRO	470
CEMER-EO-033	SILLA ESCO APILABLE COLOR NEGRO	470
CEMER-EO-034	SILLA ESCO APILABLE COLOR NEGRO	470
CEMER-EO-038	MESA ESQUINEPA SALA DE JUNTAS	979
CEMER-EO-039	MESA ESQUINEPA SALA DE JUNTAS	979
CEMER-EO-040	MESA ESQUINEPA SALA DE JUNTAS	979
CEMER-EO-041	MESA ESQUINEPA SALA DE JUNTAS	979
CEMER-EO-042	MESA RECTANGULAR DE SALA DE JUNTAS	1,957
CEMER-EO-043	MESA RECTANGULAR DE SALA DE JUNTAS	1,957
CEMER-EO-044	MESA RECTANGULAR DE SALA DE JUNTAS	1,957
CEMER-EO-045	MESA RECTANGULAR DE SALA DE JUNTAS	1,957
CEMER-EO-046	MESA RECTANGULAR DE SALA DE JUNTAS	1,957
CEMER-EO-047	MESA RECTANGULAR DE SALA DE JUNTAS	1,957

Relación de Bienes Muebles que componen el Patrimonio
 Cuenta Pública 2015

(Pesos)

COMISIÓN ESTATAL DE MEJORA REGULATORIA

Codigo	Descripción del Bien Mueble	Valor en libros
CEMER-EO-050	ARCHIVERO 4 GAVETAS T/OFICIO NEGRO	3,397
CEMER-EO-056	ESCRITORIO SEMI-EJECUTIVO	4,514
CEMER-EO-060	SILLA ESCO APILABLE COLOR NEGRO	470
CEMER-EO-061	SILLA ESCO APILABLE COLOR NEGRO	470
CEMER-EO-062	SILLA ESCO APILABLE COLOR NEGRO	470
CEMER-EO-063	SILLA ESCO APILABLE COLOR NEGRO	470
CEMER-EO-064	SILLA ESCO APILABLE COLOR NEGRO	470
CEMER-EO-065	SILLA ESCO APILABLE COLOR NEGRO	470
CEMER-EO-066	SILLA ESCO APILABLE COLOR NEGRO	470
CEMER-EO-070	MAQUINA DE ESCRIBIR ELECTRICA	629
CEMER-EO-073	SILLA SALAMINCA SECRETARIAL	1,387
CEMER-EO-074	SILLA PARIS CUCETA EN TELA	754
CEMER-EO-077	SILLA SALAMINCA SECRETARIAL	487
CEMER-EO-078	ESCRITORIO SEMI-EJECUTIVO	4,221
CEMER-EO-081	SILLA PARIS CUCETA EN TELA	754
CEMER-EO-083	ESCRITORIO SECRETARIAL	3,105
CEMER-EO-085	SILLA PARIS CUCETA EN TELA	754
CEMER-EO-086	SILLA ESCO APILABLE COLOR NEGRO	470
CEMER-EO-088	ESCRITORIO SECRETARIAL	3,105
CEMER-EO-091	SILLA ESCO APILABLE COLOR NEGRO	470
CEMER-EO-092	SILLA ESCO APILABLE TUBULAR TUBO	470
CEMER-EO-093	SILLA ESCO APILABLE TUBULAR TUBO	470
CEMER-EO-094	SILLA PARIS CUCETA EN TELA	754
CEMER-EO-096	ARCHIVERO 4 GAVETAS HIPS	3,397
CEMER-EO-104	SILLON POMA TELA COLOR NEGRO CON RESPALDO ALTO	1,159
CEMER-EO-109	ESCRITORIO SEMI-EJECUTIVO	4,221
CEMER-EO-110	SILLON POMA TELA COLOR NEGRO CON RESPALDO ALTO	1,159
CEMER-EO-111	SILLA ESCO APILABLE TUBO	470
CEMER-EO-112	SILLA ESCO APILABLE TUBO	470
CEMER-EO-113	SILLA ESCO APILABLE TUBO	470
CEMER-EO-114	SILLA ESCO APILABLE TUBO	470
CEMER-EO-117	SILLA PARIS CUCETA EN TELA	754
CEMER-EO-120	SILLA ESCO APILABLE TUBO	470
CEMER-EO-011	SILLA ESCO COLOR NEGRO TUBO	470
CEMER-EO-123	SILLA PARIS CUCETA EN TELA	754
CEMER-EO-128		
CEMER-EO-129	SILLA PARIS CUCETA EN TELA	754
CEMER-EO-131	SILLA PARIS CUCETA EN TELA	754
CEMER-EO-132	SILLON POMA TELA COLOR NEGRO CON RESPALDO ALTO	1,159
CEMER-EO-133	ESCRITORIO SECRETARIAL	3,105
CEMER-EO-134	SILLA PARIS CUCETA EN TELA	754
CEMER-EO-17	SILLA PARIS CUCETA EN TELA	754
CEMER-ET-001	TELEFONO MULTILINEA CON PANTALLA	1,563
CEMER-ET-003	TELEFONO PANASONIC	158
CEMER-ET-004	TELEFONO PANASONIC	158
CEMER-ET-005	TELEFONO PANASONIC	158
CEMER-ET-006	TELEFONO PANASONIC	158
CEMER-ET-008	TELEFONO PANASONIC	158
CEMER-ET-009	TELEFONO PANASONIC	158
CEMER-ET-010	TELEFONO PANASONIC	158
CEMER-ET-011	TELEFONO PANASONIC	158
CEMER-ET-012	TELEFONO PANASONIC	158
CEMER-ET-013	TELEFONO PANASONIC	158

Relación de Bienes Muebles que Componen el Patrimonio
Cuenta Pública 2015
(Pesos)
COMISIÓN ESTATAL DE MEJORA REGULATORIA

Código	Descripción del Bien Mueble	Valor en Pesos
CEMER-ET-014	TELEFONO PANASONIC	150
CEMER-ET-015	TELEFONO PANASONIC	150
CEMER-ET-16	TELEFONO PANASONIC	150
CEMER-ET-17	TELEFONO PANASONIC	150
CEMER-ET-18	TELEFONO PANASONIC	150
	AUTOMOVIL CHEVY 2000	107,720
CEMER-EO-080	MUEBLE DE COMPUTO LISACA QUINTA COLOR	305
CEMER-EO-084	MESA SENA TV	500
CEMER-EO-087	ARCHIVERO 4 GAVETAS HIPS	3,073
CEMER-EO-103	ORGANIZADOR AMERICA COLIFU HABLE	1,513
CEMER-EO-110	ARCHIVERO METALICO NEGRO 4 GAVETAS	3,073
CEMER-EC-021	C.P.O. HP	10,201
CEMER-EC-022	MONITOR HP 2610 1	0
CEMER-EC-023	TECLADO HP	0
CEMER-EC-025	MOUSE HP	0
CEMER-EC-029	FUERTO USB 12 CONTACTOS- NO BREAK	1,310
CEMER-EO-075	VENTILADOR DE PEDESTAL	209
	AUTOMOVIL NISSAN SENTRA 2000	22,720
	AUTOMOVIL NISSAN SENTRA 2000	22,720
CEMER-EO-005	VENTILADOR TOPPE LASKO	373
CEMER-EO-013	MESA CIRCULAR DE 150CM DE DIAMETRO Y 75CM DE ALTURA	2,685
CEMER-EO-020	SILLA ESCO COLOR NEGRO TUBO	346
CEMER-EO-023	SILLA ESCO COLOR NEGRO TUBO	346
CEMER-EO-024	SILLA ESCO COLOR NEGRO TUBO	346
CEMER-EO-025	SILLA ESCO COLOR NEGRO TUBO	346
CEMER-EO-026	SILLA ESCO COLOR NEGRO TUBO	346
CEMER-EO-027	SILLA ESCO COLOR NEGRO TUBO	346
CEMER-EO-037	VENTILADOR DE PEDESTAL LASKO	109
CEMER-EO-048	CAFETERA ELECTRICA 6 TAZAS	249
CEMER-EO-052	MESA CIRCULAR DE 150CM DE DIAMETRO Y 75CM DE ALTURA	2,685
CEMER-EO-053	SILLA ESCO APILABLE COLOR NEGRO TUBO	346
CEMER-EO-054	SILLA ESCO APILABLE COLOR NEGRO TUBO	346
CEMER-EO-055	SILLA ESCO APILABLE COLOR NEGRO TUBO	346
CEMER-EO-067	SILLA ESCO APILABLE COLOR NEGRO TUBO	346
CEMER-EO-069	SILLA ESCO APILABLE COLOR NEGRO TUBO	346
CEMER-EO-079	SILLA ESCO APILABLE COLOR NEGRO TUBO	346
CEMER-EO-080	SILLA ESCO APILABLE COLOR NEGRO TUBO	346
CEMER-EO-097	SILLA ESCO APILABLE COLOR NEGRO TUBO	346
CEMER-EO-109	SILLA ESCO APILABLE COLOR NEGRO TUBO	346
CEMER-EO-101	SILLA ESCO APILABLE COLOR NEGRO TUBO	346
CEMER-EO-102	SILLA ESCO APILABLE COLOR NEGRO TUBO	346
CEMER-EO-106	MESA CIRCULAR DE 150CM DE DIAMETRO Y 75CM DE ALTURA	2,685
CEMER-EO-122	SILLA ESCO APILABLE COLOR NEGRO TUBO	346
CEMER-EO-98	SILLA ESCO APILABLE COLOR NEGRO TUBO	346
CEMER-EO-99	SILLA ESCO APILABLE COLOR NEGRO TUBO	346
CEMER-ET-07	TEL ALAB ESCRIT INTELBRAS PLE	169
	PRESTADO	20,650
CEMER-EC-017	SCANNER 12600 KODAK	1,999
CEMER-EC-020	MULTIFUNCIONAL HP LASER M 1132	14,899
CEMER-EC-024	LAPTOP TOSHIBA P745D-SP416 IM	1,610
CEMER-EC-026	MOBFREAK CYBER FOKER	13,499
CEMER-EC-030	COMPUTADORA AIO LENOVO A 320 57	3,749
CEMER-EC-032	DISCO DURO MY BOOK	19,712
CEMER-EC-033	SCANNER 12600 KODAK	1,999
CEMER-EC-033	MULTIFUNCIONAL HP LASER M 1132	1,999

[Handwritten signature]

Relación de Bienes Muebles que Componen el Patrimonio

Cuenta Pública 2015

(Pesos)

COMISIÓN ESTATAL DE MEJORA REGULATORIA

Código	Descripción del Bien Mueble	Valor en libros
CEMER-EC-034	MULTIFUNCIONAL EPSON	420
CEMER-EC-041	MULTIFUNCIONAL HP LASER M 1132	1,999
CEMER-EC-053	NO-BREAK CIBERPOWER	1,949
CEMER-EC-078	NO-BREAK CIBERPOWER	1,949
CEMER-EC-079	SCANNER 12600 KODAK	19,712
CEMER-EC-084	NO-BREAK CIBERPOWER	1,949
CEMER-EC-105	LAPTOP ASUS K43E-ME2	7,207
CEMER-EC-106	NO-BREAK CIBERPOWER	1,949
CEMER-EC-108	SCANNER 12600 KODAK	19,712
CEMER-EC-109	LAPTOP ASUS K43E-ME2	7,207
CEMER-EC-110	MINI NET COMPAQ CQ G.	4,993
CEMER-EC-112	LAPTOP DELL INSPIRON PERFORMANC	5,465
CEMER-EC-123	LAPTOP DELL INSPIRON	13,371
CEMER-EO-01	ARCHIVERO METALICO CARTA NEGRO 2 GAVETAS	1,562
CEMER-EO-049	MESA PLEGABLE	719
CEMER-EO-051	ARCHIVERO METALICO CARTA NEGRO 2 GAVETAS	1,562
CEMER-EO-058	MESA PLEGABLE 6FT CMX TIPO FORTAFOLIO	945
CEMER-EO-059	MESA PLEGABLE 6FT CMX TIPO FORTAFOLIO	945
CEMER-EO-074	ARCHIVERO METALICO 2 GAVETAS AP2METN	1,562
CEMER-EO-090	ESTANTE METAL 36X76X152 C	849
CEMER-EO-118	ARCHIVERO METALICO 2 GAVETAS AP2METN	1,562
CEMER-EO-119	ARCHIVERO METALICO CARTA NEGRO 2 GAVETAS AP2MENT	1,562
CEMER-EO-121	MESA PLEGABLE 6FT CMX TIPO FORTAFOLIO	945
CEMER-EO-126	LIBRERO 5 PEFISAS	1,493
CEMER-EO-135	ESTANTE GCM. X 1.22M X 1.83	1,699
CEMER-EO-136	ESTANTE METAL 36X76X152 C	849
CEMER-EC-027	TECLADO LENOVO	0
CEMER-EC-028	MOUSE LENOVO	0
CEMER-EC-031	DISCO DURO SERGATE	0
CEMER-EC-045	HP PAVILION 20-B0041A FC	10,465
CEMER-EC-054	HP PAVILION 20-B0041A FC	10,465
CEMER-EC-055	TECLADO HP	0
CEMER-EC-056	MOUSE HP	0
CEMER-EC-076	TECLADO ACTECK	0
CEMER-EC-098	TECLADO LOGITECH 820-003289	0
MUNICIPIO	HP PAVILION 20-B0041A FC	10,465
MUNICIPIO	HP PAVILION 20-B0041A FC	10,465
MUNICIPIO	ISB PROTECTORFOR LCD 5 FC	1,230
MUNICIPIO	ISB PROTECTORFOR LCD 4 FC	1,230
MUNICIPIO	SAMSUNG SCX-3450	2,370
MUNICIPIO	HP PAVILION 20-B0041A FC	10,465
MUNICIPIO	SAMSUNG SCX-3450	2,370
MUNICIPIO	ISB PROTECTORFOR LCD 4 FC	1,230
MUNICIPIO	SAMSUNG SCX-3450	2,370
MUNICIPIO	ISB PROTECTORFOR LCD 4 FC	1,230
MUNICIPIO	HP PAVILION 20-B0041A FC	10,465
MUNICIPIO	SAMSUNG SCX-3450	2,370
MUNICIPIO	HP PAVILION 20-B0041A FC	10,465
MUNICIPIO	HP PAVILION 20-B0041A FC	10,465
MUNICIPIO	HP PAVILION 20-B0041A FC	10,465
MUNICIPIO	ISB PROTECTORFOR LCD 4 FC	1,230
MUNICIPIO	ISB PROTECTORFOR LCD 4 FC	1,230
MUNICIPIO	ISB PROTECTORFOR LCD 4 FC	1,230
MUNICIPIO	HP PAVILION 20-B0041A FC	10,465
MUNICIPIO	HP PAVILION 20-B0041A FC	10,465
MUNICIPIO	ISB PROTECTORFOR LCD 4 FC	1,230
MUNICIPIO	ISB PROTECTORFOR LCD 4 FC	1,230
MUNICIPIO	SAMSUNG SCX-3450	2,370

H. J.

Relación de Bienes Muebles que Componen el Patrimonio

Cuenta Pública 2015

(Pesos)

COMISIÓN ESTATAL DE MEJORA REGULATORIA

Código	Descripción del Bien Mueble	Valor en libras
MUNICIPIO	SAMSUNG SCX-3450	2,370
MUNICIPIO	ISB PROTECTORFOR LCD 5 FC	1,230
MUNICIPIO	HP PAVILION 20-B004LA FC	10,465
MUNICIPIO	HP PAVILION 20-B004LA FC	10,465
MUNICIPIO	SAMSUNG SCX-3450	2,370
MUNICIPIO	ISB PROTECTORFOR LCD 5 FC	1,230
MUNICIPIO	HP PAVILION 20-B004LA FC	10,465
MUNICIPIO	HP PAVILION 20-B004LA FC	10,465
MUNICIPIO	ISB PROTECTORFOR LCD 5 FC	1,230
MUNICIPIO	ISB PROTECTORFOR LCD 5 FC	1,230
MUNICIPIO	SAMSUNG SCX-3450	2,370
MUNICIPIO	HP PAVILION 20-B004LA FC	10,465
MUNICIPIO	HP PAVILION 20-B004LA FC	10,465
MUNICIPIO	ISB PROTECTORFOR LCD 5 FC	1,230
MUNICIPIO	ISB PROTECTORFOR LCD 5 FC	1,230
MUNICIPIO	SAMSUNG SCX-3450	2,370
MUNICIPIO	SAMSUNG SCX-3450	2,370
MUNICIPIO	ISB PROTECTORFOR LCD 5 FC	1,230
MUNICIPIO	HP PAVILION 20-B004LA FC	10,465
MUNICIPIO	HP PAVILION 20-B004LA FC	10,465
MUNICIPIO	SAMSUNG SCX-3450	2,370
MUNICIPIO	ISB PROTECTORFOR LCD 5 FC	1,230
MUNICIPIO	HP PAVILION 20-B004LA FC	10,465
MUNICIPIO	HP PAVILION 20-B004LA FC	10,465
MUNICIPIO	ISB PROTECTORFOR LCD 5 FC	1,230
MUNICIPIO	ISB PROTECTORFOR LCD 5 FC	1,230
MUNICIPIO	SAMSUNG SCX-3450	2,370
MUNICIPIO	SAMSUNG SCX-3450	2,370
MUNICIPIO	ISB PROTECTORFOR LCD 5 FC	1,230
MUNICIPIO	HP PAVILION 20-B004LA FC	10,465
MUNICIPIO	HP PAVILION 20-B004LA FC	10,465
MUNICIPIO	SAMSUNG SCX-3450	2,370
MUNICIPIO	ISB PROTECTORFOR LCD 5 FC	1,230
MUNICIPIO	SAMSUNG SCX-3450	2,370
MUNICIPIO	ISB PROTECTORFOR LCD 5 FC	1,230
MUNICIPIO	HP PAVILION 20-B004LA FC	10,465
MUNICIPIO	SAMSUNG SCX-3450	2,370
MUNICIPIO	ISB PROTECTORFOR LCD 5 FC	1,230
MUNICIPIO	HP PAVILION 20-B004LA FC	10,465
MUNICIPIO	HP PAVILION 20-B004LA FC	10,465
MUNICIPIO	SAMSUNG SCX-3450	2,370
MUNICIPIO	ISB PROTECTORFOR LCD 5 FC	1,230
MUNICIPIO	ISB PROTECTORFOR LCD 5 FC	1,230
MUNICIPIO	SAMSUNG SCX-3450	2,370
MUNICIPIO	SAMSUNG SCX-3450	2,370
MUNICIPIO	HP PAVILION 20-B004LA FC	10,465
MUNICIPIO	HP PAVILION 20-B004LA FC	10,465
MUNICIPIO	ISB PROTECTORFOR LCD 5 FC	1,230
MUNICIPIO	ISB PROTECTORFOR LCD 5 FC	1,230
MUNICIPIO	HP PAVILION 20-B004LA FC	10,465
MUNICIPIO	SAMSUNG SCX-3450	2,370
MUNICIPIO	ISB PROTECTORFOR LCD 5 FC	1,230
MUNICIPIO	HP PAVILION 20-B004LA FC	10,465
MUNICIPIO	SAMSUNG SCX-3450	2,370
MUNICIPIO	ISB PROTECTORFOR LCD 5 FC	1,230
MUNICIPIO	ISB PROTECTORFOR LCD 5 FC	1,230

Relación de Bienes Muebles que Componen el Patrimonio

Cuenta Pública 2015

(Pesos)

COMISIÓN ESTATAL DE MEJORA REGULATORIA

Código	Descripción del Bien Mueble	Valor en libros
MUNICIPIO	HP PAVILION 20-B004LA FC	10,465
MUNICIPIO	HP PAVILION 20-B004LA FC	10,465
MUNICIPIO	ISB PROTECTORFOR LCD 5 FC	1,230
MUNICIPIO	ISB PROTECTORFOR LCD 5 FC	1,230
MUNICIPIO	SAMSUNG SCX-3450	2,370
MUNICIPIO	SAMSUNG SCX-3450	2,370
MUNICIPIO	SAMSUNG SCX-3450	2,370
MUNICIPIO	ISB PROTECTORFOR LCD 5 FC	1,230
MUNICIPIO	ISB PROTECTORFOR LCD 5 FC	1,230
MUNICIPIO	ISB PROTECTORFOR LCD 5 FC	1,230
MUNICIPIO	ISB PROTECTORFOR LCD 5 FC	1,230
MUNICIPIO	ISB PROTECTORFOR LCD 5 FC	1,230
MUNICIPIO	ISB PROTECTORFOR LCD 5 FC	1,230
MUNICIPIO	HP PAVILION 20-B004LA FC	10,465
MUNICIPIO	HP PAVILION 20-B004LA FC	10,465
MUNICIPIO	HP PAVILION 20-B004LA FC	10,465
MUNICIPIO	HP PAVILION 20-B004LA FC	10,465
MUNICIPIO	HP PAVILION 20-B004LA FC	10,465
MUNICIPIO	HP PAVILION 20-B004LA FC	10,465
MUNICIPIO	HP PAVILION 20-B004LA FC	10,465
MUNICIPIO	HP PAVILION 20-B004LA FC	10,465
MUNICIPIO	SAMSUNG SCX-3450	2,370
MUNICIPIO	ISB PROTECTORFOR LCD 5 FC	1,230
MUNICIPIO	ISB PROTECTORFOR LCD 5 FC	1,230
MUNICIPIO	ISB PROTECTORFOR LCD 5 FC	1,230
MUNICIPIO	HP PAVILION 20-B004LA FC	10,465
MUNICIPIO	SAMSUNG SCX-3450	2,370
MUNICIPIO	ISB PROTECTORFOR LCD 5 FC	1,230
MUNICIPIO	HP PAVILION 20-B004LA FC	10,465
MUNICIPIO	SAMSUNG SCX-3450	2,370
MUNICIPIO	ISB PROTECTORFOR LCD 5 FC	1,230
MUNICIPIO	SAMSUNG SCX-3450	2,370
MUNICIPIO	ISB PROTECTORFOR LCD 5 FC	1,230
MUNICIPIO	ISB PROTECTORFOR LCD 5 FC	1,230
MUNICIPIO	HP PAVILION 20-B004LA FC	10,465
MUNICIPIO	HP PAVILION 20-B004LA FC	10,465
MUNICIPIO	ISB PROTECTORFOR LCD 5 FC	1,230
MUNICIPIO	ISB PROTECTORFOR LCD 5 FC	1,230
MUNICIPIO	SAMSUNG SCX-3450	2,370
MUNICIPIO	HP PAVILION 20-B004LA FC	10,465
MUNICIPIO	HP PAVILION 20-B004LA FC	10,465
MUNICIPIO	ISB PROTECTORFOR LCD 5 FC	1,230
MUNICIPIO	ISB PROTECTORFOR LCD 5 FC	1,230
MUNICIPIO	SAMSUNG SCX-3450	2,370
MUNICIPIO	HP PAVILION 20-B004LA FC	10,465
MUNICIPIO	HP PAVILION 20-B004LA FC	10,465
MUNICIPIO	HP PAVILION 20-B004LA FC	10,465
MUNICIPIO	HP PAVILION 20-B004LA FC	10,465
MUNICIPIO	HP PAVILION 20-B004LA FC	10,465
MUNICIPIO	HP PAVILION 20-B004LA FC	10,465
MUNICIPIO	ISB PROTECTORFOR LCD 5 FC	1,230
MUNICIPIO	ISB PROTECTORFOR LCD 5 FC	1,230
MUNICIPIO	ISB PROTECTORFOR LCD 5 FC	1,230

**Relación de Bienes Muebles que Componen el Patrimonio
Cuenta Pública 2015
(Pesos)
COMISIÓN ESTATAL DE MEJORA REGULATORIA**

Código	Descripción del Bien Mueble	Valor en libros
	ISB PROTECTORFOR LCD 5 FC	1,230
	ISB PROTECTORFOR LCD 5 FC	1,230
	ISB PROTECTORFOR LCD 5 FC	1,230
	ISB PROTECTORFOR LCD 5 FC	1,230
	ISB PROTECTORFOR LCD 5 FC	1,230
	ISB PROTECTORFOR LCD 5 FC	1,230
	SAMSUNG SCX-3450	2,370
	SAMSUNG SCX-3450	2,370
	SAMSUNG SCX-3450	2,370
	SAMSUNG SCX-3450	2,370
	SAMSUNG SCX-3450	2,370
	SAMSUNG SCX-3450	2,370
	SAMSUNG SCX-3450	2,370
	SAMSUNG SCX-3450	2,370
	SAMSUNG SCX-3450	2,370
	SAMSUNG SCX-3450	2,370
	SAMSUNG SCX-3450	2,370
	SAMSUNG SCX-3450	2,370
	SAMSUNG SCX-3450	2,370
	NASPEPSKY INT SEC 2012 10LIC	2,659
	PILOTO Y TRANSFERENCIA HEMISFERE	50,000
	CONSTRUCCION HEMISFERE	460,000
	PRENAS, LIBERACION Y CAPACITACION	90,000

