



# OBISPO, VILLAFUENTES Y ASOCIADOS, S.C.

Cuernavaca, Mor., a 16 de Diciembre del 2014.

C. SALVADOR SANDOVAL PALAZUELOS  
DIRECTOR GENERAL DE LA  
COMISIÓN ESTATAL DE MEJORA REGULATORIA

## **P r e s e n t e:**

He examinado El Estado de Situación Financiera, Estado de Actividades, Estado de Flujo de Efectivo y el Estado de Variaciones en el Patrimonio, de la COMISIÓN ESTATAL DE MEJORA REGULATORIA (CEMER), por el período comprendido del 01 de Enero al 31 de Diciembre de 2013. Mi examen se realizó de acuerdo con las Normas y Técnicas de Auditoría Generalmente aceptadas, y de conformidad a los procedimientos utilizados por la Auditoría Gubernamental y en consecuencia incluyó las pruebas en la documentación y registros contables y otros procedimientos de auditoría que consideré necesarios en las circunstancias.

Mi examen fue realizado con las Normas y Técnicas de Auditoría Generalmente Aceptadas, las cuáles requieren que la auditoría sea planeada de tal manera que nos permita obtener una certeza y seguridad razonable de que los Estados Financieros no contienen errores de gran importancia, y que fueron elaborados de acuerdo con las Normas de Información Financiera (NIF), así como los Principios de Contabilidad Gubernamental. La auditoría consiste en el examen con base en pruebas selectivas, de la evidencia que soportan las cifras y revelaciones en los Estados Financieros; así mismo, incluye la evaluación de las Normas de Información Financiera utilizadas, de los criterios significativos efectuados por la administración y de la presentación de Estados Financieros tomados y evaluados en su conjunto. Considero que mi examen proporciona una base razonable para sustentar mi opinión.



# OBISPO, VILLAFUENTES Y ASOCIADOS, S.C.

En mi opinión los Estados Financieros antes mencionados presentan razonablemente la situación financiera de la COMISIÓN ESTATAL DE MEJORA REGULATIVA (CEMER), al 31 de diciembre del 2013, los resultados de sus operaciones y los cambios en la situación financiera, por el ejercicio terminado en esa fecha, de conformidad con las Normas de Información Financiera, y Principios de Contabilidad Gubernamental.

---


C. P. C. MARIA VICTORIA OBISPO LOZANO.  
REPRESENTANTE LEGAL  
CÉDULA PROFESIONAL 1634927  
NÚMERO DE REGISTRO DE AGAFF 8548  
REGISTRO EN EL PADRÓN DE  
AUDITORES EXTERNOS No. SCMOR0023

# **DICTAMEN FINANCIERO**

**COMISIÓN ESTATAL DE MEJORA REGULATORIA**  
**ESTADO DE SITUACIÓN FINANCIERA**  
**AL 31 DE DICIEMBRE DE 2013**  
**(CIFRAS EN PESOS)**


<b>ACTIVO</b>	<b>PASIVO</b>
<b>ACTIVO CIRCULANTE</b>	<b>PASIVO CIRCULANTE</b>
<b>EFFECTIVO Y EQUIVALENTES DE EFFECTIVO</b> <span style="float: right;"><b>1,182,350.85</b></span>	<b>CUENTAS POR PAGAR A CORTO PLAZO</b> <span style="float: right;"><b>743,488.76</b></span>
Bancos <span style="float: right;">1,182,350.85</span>	Retenciones y Contribuciones <span style="float: right;">59,685.21</span>
<b>EFFECTIVO O EQUIVALENTES DE EFFECTIVO A RECIB</b> <span style="float: right;"><b>490,590.94</b></span>	Otras Cuentas por Pagar a Corto Plazo <span style="float: right;">683,803.55</span>
Cuentas por cobrar <span style="float: right;">431,569.20</span>	
Deudores Diversos <span style="float: right;">34,090.72</span>	
Contribuciones por recuperar <span style="float: right;">7,366.65</span>	
Seguros pagados por anticipado <span style="float: right;">17,564.37</span>	
<b>TOTAL DE ACTIVOS CIRCULANTES</b> <span style="float: right;"><b>\$ 1,672,941.79</b></span>	<b>TOTAL DE PASIVO</b> <span style="float: right;"><b>\$ 743,488.76</b></span>
<b>ACTIVO NO CIRCULANTE</b>	<b>PATRIMONIO</b>
<b>BIENES MUEBLES</b> <span style="float: right;"><b>2,731,920.63</b></span>	<b>PATRIMONIO CONTRIBUIDO</b>
Mobiliario y Equipo de Administración <span style="float: right;">1,720,091.64</span>	Bienes Muebles <span style="float: right;">870,856.23</span>
Equipo de Transporte <span style="float: right;">408,970.00</span>	<b>PATRIMONIO GENERADO</b>
Activos Intangibles <span style="float: right;">602,858.99</span>	Resultado del Ejercicio: ahorro <span style="float: right;">1,215,748.69</span>
<b>DEPREC, DETERIORO Y AMORT ACUM DE BIENES</b> <span style="float: right;"><b>(489,408.28)</b></span>	Resultados de Ejercicios Anteriores <span style="float: right;">1,085,360.46</span>
Depreciación Acumulada de Bienes Muebles <span style="float: right;">(489,408.28)</span>	
<b>TOTAL DE ACTIVOS NO CIRCULANTES</b> <span style="float: right;"><b>\$ 2,242,512.35</b></span>	<b>TOTAL PATRIMONIO</b> <span style="float: right;"><b>\$ 3,171,965.38</b></span>
<b>TOTAL DE ACTIVOS</b> <span style="float: right;"><b>\$ 3,915,454.14</b></span>	<b>TOTAL DE PASIVO Y PATRIMONIO</b> <span style="float: right;"><b>\$ 3,915,454.14</b></span>

**ELABORÓ**  
  
**C.P. CARMEN FLORES SÁNCHEZ**  
 SUBDIRECTORA DE ADMINISTRACIÓN

**REVISÓ**  
  
**C.P. ZENÓN DE JESÚS GUERRERO**  
**FIGUEROA** DIRECTOR DE  
 ADMINISTRACIÓN Y REGISTRO

**AUTORIZÓ**  
  
**SALVADOR SANDOVAL**  
**PALAZUELOS**  
 DIRECTOR GENERAL

EL ESTADO DE SITUACIÓN FINANCIERA PREINSERTO AL 31 DE DICIEMBRE DEL 2013 ES AL QUE  
 ME REFIERO EN MI DICTÁMEN ADJUNTO DEL 16 DE DICIEMBRE DEL 2014

  
 C.P.C. MARIA VICTORIA OBISPO LOZANO  
 N° DE CÉDULA PROFESIONAL 1634927  
 N° DE REGISTRO DE AGAFF: 8548  
 N° DE REGISTRO SCMORO023



**COMISION ESTATAL DE MEJORA REGULATORIA  
ESTADO DE ACTIVIDADES  
DEL 01 DE ENERO AL 31 DE DICIEMBRE DE 2013  
(CIFRAS EN PESOS)**

	ENERO	FEBRERO	MARZO	ABRIL	MAYO	JUNIO	JULIO	AGOSTO	SEPTIEMBRE	OCTUBRE	NOVIEMBRE	DICIEMBRE	ACUMULADO
<b>INGRESOS</b>													
<i>Transferencias, asignaciones, subsidios y otras ayudas</i>	298,657.60	298,657.60	360,842.28	396,942.28	439,569.30	321,599.94	205,294.71	187,552.37	481,236.76	354,129.64	714,103.26	941,414.26	5,000,000.00
Transferencias internas y asignaciones al sector público	298,657.60	298,657.60	360,842.28	396,942.28	439,569.30	321,599.94	205,294.71	187,552.37	481,236.76	354,129.64	714,103.26	941,414.26	5,000,000.00
Estatales	298,657.60	298,657.60	360,842.28	396,942.28	439,569.30	321,599.94	205,294.71	187,552.37	481,236.76	354,129.64	714,103.26	941,414.26	5,000,000.00
<i>Otros Ingresos y Beneficios</i>	1.57	1.74	1.53	1.62	2.00	3.56	3.44	1.71	1.33	63.88	195.61	1.50	277.99
Ingresos Financieros	1.57	1.74	1.53	1.62	2.00	3.56	3.44	1.71	1.33	63.88	195.61	1.50	279.49
Otros Ingresos Financieros	1.57	1.74	1.53	1.62	2.00	3.56	3.44	1.71	1.33	63.88	195.61	1.50	279.49
<i>Otros Ingresos</i>	-	-	-	-	389,950.00	-	547,950.00	-	-	688,308.00	315,073.40	3,364.47	1,944,645.87
Otros Ingresos FIDECOMP	-	-	-	-	389,950.00	-	389,950.00	-	-	(4,420.00)	(692,728.00)	-	82,752.00
Otros Ingresos FIFODEPI	-	-	-	-	-	-	158,000.00	-	-	-	-	-	158,000.00
Otros ingresos Fondo PYME	-	-	-	-	-	-	-	-	-	692,728.00	-	-	692,728.00
Otros ingresos Obra Edificio	-	-	-	-	-	-	-	-	-	-	1,007,801.40	-	1,007,801.40
Remanente Ejercicio 2011	-	-	-	-	-	-	-	-	-	-	-	3,364.47	3,364.47
<b>TOTAL DE INGRESOS</b>	<b>\$ 298,659.17</b>	<b>\$ 298,659.34</b>	<b>\$ 360,843.81</b>	<b>\$ 396,943.90</b>	<b>\$ 829,521.30</b>	<b>\$ 321,603.50</b>	<b>\$ 753,248.15</b>	<b>\$ 187,554.08</b>	<b>\$ 481,238.09</b>	<b>\$ 1,042,501.52</b>	<b>\$ 1,029,372.27</b>	<b>\$ 944,780.23</b>	<b>6,944,925.36</b>
<b>GASTOS Y OTRAS PERDIDAS</b>													
<i>Gastos de Funcionamiento</i>	258,227.60	289,605.93	311,743.53	330,562.11	392,537.56	391,478.05	479,202.22	378,688.70	436,690.04	425,891.97	538,056.62	1,130,559.10	5,363,243.43
Servicios Personales	241,431.71	250,377.36	254,870.75	280,720.12	336,337.45	341,938.48	326,966.63	298,002.71	331,032.80	320,003.59	480,623.41	1,002,370.60	4,464,675.61
Materiales y Suministros	5,587.87	16,096.90	29,068.09	24,286.84	25,008.48	25,157.08	35,262.32	25,301.85	27,989.10	19,896.52	19,527.61	44,152.62	297,335.28
Servicios Generales	11,208.02	23,131.67	27,804.69	25,555.15	31,191.63	24,382.49	116,034.27	55,384.14	77,668.14	83,334.10	37,905.60	84,035.88	597,635.78
Bienes Muebles, Inmuebles e Intangibles	-	-	-	-	-	-	939.00	-	-	2,657.76	-	-	3,596.76
<i>Otros Gastos y Pérdidas Extraordinarias</i>	20,868.71	20,868.71	20,868.71	20,868.71	20,868.71	20,868.71	30,599.67	40,263.55	40,263.55	40,263.55	40,842.55	48,488.11	365,933.24
Estimaciones, Depreciaciones, Deterioros, Obsolescencias, Amortiz y	20,868.71	20,868.71	20,868.71	20,868.71	20,868.71	20,868.71	30,599.67	40,263.55	40,263.55	40,263.55	40,842.55	48,488.11	365,933.24
<b>TOTAL DE GASTOS Y OTRAS PÉRDIDAS</b>	<b>\$ 279,096.31</b>	<b>\$ 310,474.64</b>	<b>\$ 332,612.24</b>	<b>\$ 351,430.82</b>	<b>\$ 413,406.27</b>	<b>\$ 412,346.76</b>	<b>\$ 509,801.89</b>	<b>\$ 418,952.25</b>	<b>\$ 476,953.59</b>	<b>\$ 466,155.52</b>	<b>\$ 578,899.17</b>	<b>\$ 1,179,047.21</b>	<b>5,729,176.67</b>
<b>RESULTADO NETO DEL EJERCICIO</b>	<b>\$ 19,562.86</b>	<b>-\$ 11,815.30</b>	<b>\$ 28,231.57</b>	<b>\$ 45,513.08</b>	<b>\$ 416,115.03</b>	<b>-\$ 90,743.26</b>	<b>\$ 243,446.26</b>	<b>-\$ 231,398.17</b>	<b>\$ 4,284.50</b>	<b>\$ 576,346.00</b>	<b>\$ 450,473.10</b>	<b>-\$ 234,266.98</b>	<b>\$ 1,215,748.69</b>

ELABORÓ

C.P. CARMEN FLORES SÁNCHEZ  
SUBDIRECTORA DE ADMINISTRACIÓN

REVISÓ

C.P. ZENÓN DE JESÚS GUERRERO FIGUEROA

AUTORIZÓ

SALVADOR SANDOVAL PALAZUELOS  
DIRECTOR GENERAL

EL ESTADO DE ACTIVIDADES PREINSERTO AL 31 DE DICIEMBRE DEL 2013 ES AL QUE ME REFIERO EN MI DICTÁMEN ADJUNTO DEL 16 DE DICIEMBRE DEL 2014

C.P.C. MARIA VICTORIA OBISPO LOZANO  
Nº DE CÉDULA PROFESIONAL 1634927  
Nº DE REGISTRO DE AGAFF: 8548  
Nº DE REGISTRO SCMOR0023

**COMISIÓN ESTATAL DE MEJORA REGULATORIA**  
**ESTADO DE FLUJO DE EFECTIVO**  
**DEL 01 DE ENERO AL 31 DE DICIEMBRE DEL 2013**  
**(CIFRAS EN PESOS)**

	ENERO	FEBRERO	MARZO	ABRIL	MAYO	JUNIO	JULIO	AGOSTO	SEPTIEMBRE	OCTUBRE	NOVIEMBRE	DICIEMBRE
<b>FLUJOS DE EFECTIVO DE LAS ACTIVIDADES DE OPERACIÓN</b>												
<b>ORIGEN</b>	\$ 298,659.17	\$ 298,659.34	\$ 360,843.81	\$ 396,943.90	\$ 829,521.30	\$ 321,603.50	\$ 753,248.15	\$ 187,554.08	\$ 481,238.09	\$ 1,042,501.52	\$ 1,029,372.27	\$ 944,780.23
TRANSF. ASIGNACIONES, SUBSIDIOS Y OTRAS AYUDAS	298,657.60	298,657.60	360,842.28	396,942.28	439,569.30	321,599.94	205,294.71	187,552.37	481,236.76	354,129.64	714,103.26	941,414.26
TRANSF INTERNAS Y ASIGNACIONES AL SECTOR PÚBLICO	298,657.60	298,657.60	360,842.28	396,942.28	439,569.30	321,599.94	205,294.71	187,552.37	481,236.76	354,129.64	714,103.26	941,414.26
ESTATALES												
OTROS INGRESOS Y BENEFICIOS	1.57	1.74	1.53	1.62	2.00	3.56	3.44	1.71	1.33	63.88	195.61	1.50
INGRESOS FINANCIEROS												
OTROS INGRESOS FINANCIEROS	1.57	1.74	1.53	1.62	2.00	3.56	3.44	1.71	1.33	63.88	195.61	1.50
OTROS INGRESOS					389,950.00	-	547,950.00	-	-	688,308.00	315,073.40	3,364.47
FIDECOMP					389,950.00		389,950.00			4,420.00		
FIFODEPI							158,000.00		0			
FONDO PYME										692,728.00	692,728.00	
OBRA EDIFICIO											1,007,801.40	
Remanente Ejercicio 2011			8.00									3,364.47
<b>APLICACIÓN</b>	\$ 258,227.60	\$ 289,605.93	\$ 311,743.53	\$ 330,562.11	\$ 392,537.56	\$ 391,478.05	\$ 483,871.59	\$ 378,688.70	\$ 436,690.04	\$ 425,891.97	\$ 538,056.62	\$ 1,130,559.10
GASTOS DE FUNCIONAMIENTO	258,227.60	289,605.93	311,743.53	330,562.11	392,537.56	391,478.05	483,871.59	378,688.70	436,690.04	425,891.97	538,056.62	1,130,559.10
SERVICIOS PERSONALES	241,431.71	250,377.36	254,870.75	280,720.12	336,337.45	341,938.48	332,575.00	298,002.71	331,032.80	320,003.59	480,623.41	1,002,370.60
MATERIALES Y SUMINISTROS	5,587.87	16,096.9	29,068.09	24,286.84	25,008.48	25,157.08	36,929.72	25,301.85	27,989.10	19,896.52	19,527.61	44,152.62
SERVICIOS GENERALES	11,208.02	23,131.67	27,804.69	25,555.15	31,191.63	24,382.49	114,366.87	55,384.14	77,668.14	83,334.10	37,905.60	84,035.88
Bienes Muebles, Inmuebles e Intangibles										2,657.76		
<b>FLUJOS NETOS DE EFECTIVO DE LAS ACTIVIDADES DE OPERACIÓN</b>	\$ 40,431.57	\$ 9,053.41	\$ 49,100.28	\$ 66,381.79	\$ 436,983.74	\$ -69,874.55	\$ 269,376.56	\$ -191,134.62	\$ 44,548.05	\$ 616,609.55	\$ 491,315.65	\$ -185,778.87
<b>FLUJOS DE EFECTIVO DE LAS ACTIVIDADES DE ORIGEN</b>												
TRANSFERENCIAS INTERNAS Y ASIGNACIONES AL												
<b>APLICACIÓN</b>						(388,925.00)	(386,555.00)	-	-	-	(579.00)	
BIENES INMUEBLES Y MUEBLES						(388,925.00)	386,555.00				579.00	
<b>FLUJOS NETOS DE EFECTIVO DE LAS ACTIVIDADES DE INVERSIÓN</b>						(388,925.00)	(386,555.00)					
<b>AUMENTOS DE ACTIVOS</b>	362.38	(81,132.19)	(94,575.83)	10,726.38	603.40	417.86	89.86	263.86	4,761.47	(16,169.16)	601.98	441,823.20
DEUDORES DIVERSOS	-	-	2,500.00	11,500.00	511.02	328.00	-	174.48	4,672.09	16,260.54	702.36	30,714.60
CUENTAS POR COBRAR	-	-81,494.57	(37,438.21)									431,569.20
CONTRIBUCIONES POR RECUPERAR	362.38	362.38	362.38	(773.62)	92.38	89.86	89.86	89.38	89.38	91.38	100.38	83.38
SEGUROS PAGADOS POR ANTICIPADO												20,543.98
<b>DISMINUCIÓN DE PASIVOS</b>	(95,674.91)	121,925.57	118,028.55	1,611.26	3,796.10	27,878.51	(66,937.93)	(47,905.83)	(32,044.85)	42,713.77	79,425.32	659,030.85
SERVICIOS PERSONALES POR PAGAR	349,429.57											
PROVEEDORES POR PAGAR A CORTO PLAZO	(403,824.10)	127,910.95	107,515.44	2,646.89	-	-	62,334.59	27,908.77	52,598.81	38,302.15	78,038.44	604,616.69
RETENCIONES Y CONTRIBUCIONES POR PAGAR A	(41,280.38)	-5985.38	10,513.11	(1,035.63)	3,796.10	27,878.51	4,603.34	19,997.06	20,553.96	4,411.62	4,613.12	54,414.16
OTRAS CUENTAS POR PAGAR A CORTO PLAZO												

AUMENTOS DE PATRIMONIO

RESULTADO DE EJERCICIOS ANTERIORES											53,692.06	-	3,364.47
FLUJOS NETOS DE AUMENTO DE ACTIVOS, PATRIMONIO Y DISMINUCIÓN DE PASIVOS	95,312.53	(40,793.38)	(83,452.72)	(12,337.64)	(4,399.50)	(28,296.37)	66,848.07	47,641.97	27,283.38	27,147.45	72,823.34	213,843.18	
INCREMENTO NETO EN EL EFECTIVO Y EQUIVALENTES AL EFECTIVO	135,744.10	(31,739.97)	(34,352.44)	54,044.15	432,584.24	(487,095.92)	(50,330.37)	(143,492.65)	71,831.43	643,757.00	417,913.31	28,064.31	
EFECTIVO Y EQUIVALENTES AL EFECTIVO AL INICIO	145,423.66	281,167.76	249,427.79	215,075.35	269,119.50	701,703.74	214,607.82	164,277.45	20,784.80	92,616.23	736,373.23	1,154,286.54	
EFECTIVO Y EQUIVALENTES AL EFECTIVO AL FINAL DEL EJERCICIO	\$ 281,167.76	249,427.79	215,075.35	269,119.50	701,703.74	214,607.82	164,277.45	20,784.80	92,616.23	736,373.23	1,154,286.54	1,182,350.85	

ELABORÓ

C.P. CARMEN FLORES SÁNCHEZ  
SUBDIRECTORA DE ADMINISTRACIÓN

REVISÓ

C.P. ZENÓN DE JESÚS GUERRERO FIGUEROA  
DIRECTOR DE ADMINISTRACIÓN Y REGISTRO

AUTORIZO

SALVADOR SANDOVAL PALAZUELOS

EL ESTADO DE FLUJO DE EFECTIVO PREINSERTO AL 31 DE DICIEMBRE DEL 2013 ES AL QUE ME REFIERO EN MI DICTÁMEN ADJUNTO DEL 16 DE DICIEMBRE DEL 2014


C.P.C. MARIA VICTORIA OBISPO LOZANO  
Nº DE CÉDULA PROFESIONAL 1634927  
Nº DE REGISTRO DE AGAFF: 8548  
Nº DE REGISTRO SCMOR0023



**COMISIÓN ESTATAL DE MEJORA REGULATORIA**  
**ESTADO DE VARIACIONES EN EL PATRIMONIO**  
**DEL 01 AL 31 DE DICIEMBRE DE 2013**  
**(CIFRAS EN PESOS)**


CONCEPTO	PATRIMONIO CONTRIBUIDO	PATRIMONIO GENERADO DE EJERCICIOS ANTERIORES	PATRIMONIO GENERADO DEL EJERCICIO	AJUSTES POR CAMBIOS DE VALOR	TOTAL
PATRIMONIO NETO AL FINAL DEL EJERCICIO ANTERIOR	870,856.23	-			870,856.23
RECTIFICACIONES DE RESULTADOS DE EJERCICIOS ANTERIORES	-	-	-		-
1.- Cambios en Políticas Contables	-	-	-		-
PATRIMONIO NETO INICIAL AJUSTADO DEL EJERCICIO	870,856.23	-	-		870,856.23
VARIACIONES DEL PATRIMONIO NETO DEL EJERCICIO		1,085,360.46	1,215,748.69		2,301,109.15
1.- Resultado del Ejercicio: Ahorro		1,085,360.46	1,215,748.69		2,301,109.15
PATRIMONIO NETO AL FINAL DEL EJERCICIO		1,085,360.46	1,215,748.69		3,171,969.38

**ELABORÓ**  
  
**C.P. CARMEN FLORES SÁNCHEZ**  
 SUBDIRECTORA DE ADMINISTRACIÓN

**REVISÓ**  
  
**C.P. ZENÓN DE JESÚS GUERRERO FIGUEROA**  
 DIRECTOR DE ADMINISTRACIÓN Y REGISTRO

**AUTORIZÓ**  
  
**SALVADOR SANDOVAL PALAZUELOS**  
 DIRECTOR GENERAL

EL ESTADO DE VARIACIONES EN EL PATRIMONIO PREINSERTO AL 31 DE DICIEMBRE DEL 2013 ES AL QUE  
 ME REFIERO EN MI DICTÁMEN ADJUNTO DEL 16 DE DICIEMBRE DEL 2014

  
 C.P.C. MARÍA VICTORIA OBISPO LOZANO  
 Nº DE CÉDULA PROFESIONAL 1634927  
 Nº DE REGISTRO DE AGAFF: 8548  
 Nº DE REGISTRO SCMOR0023



**COMISIÓN ESTATAL DE MEJORA REGULATORIA**  
**ESTADO ANALÍTICO DEL ACTIVO**  
**DEL 01 AL 31 DE DICIEMBRE DE 2013**  
**(CIFRAS EN PESOS)**

SALDO DEL ACTIVO NETO	SALDO INICIAL	CARGOS DEL PERIODO	ABONOS DEL PERIODO	SALDO FINAL	FLUJO DEL PERIODO
<b>ACTIVO CIRCULANTE</b>	<b>1,203,054.28</b>	<b>1,023,025.97</b>	<b>553,138.46</b>	<b>1,672,941.79</b>	<b>-490,431.49</b>
Efectivo y Equivalentes	1,154,286.54	512,540.09	484,475.78	1,182,350.85	-28,064.31
Efectivo	4,500.00	0.00	4,500.00	0.00	4,500.00
Fondo Fijo	4,500.00	0.00	4,500.00	0.00	4,500.00
Bancos	1,149,786.54	512,540.09	479,975.78	1,182,350.85	-32,564.31
Banamex 107 8135928	0.00	0.00	0.00	0.00	0.00
Bancomer 188277168 CEMER	141,725.52	512,540.09	479,756.13	174,509.48	-32,783.96
Bancomer 0193152626 MUNICIPIOS	0.00	0.00	0.00	0.00	0.00
Banamex 4743676 proy. Arquitectura WEB	219.65	0.00	219.65	0.00	219.65
Banamex 4339492 Obra Edificio	1,007,841.37	0.00	0.00	1,007,841.37	0.00
Derechos a recibir Efectivo o Equivalente	48,767.74	510,485.88	68,662.68	490,590.94	-462,367.18
Deudores DIVERSOS	3,376.12	463,784.89	1,501.09	465,659.92	-462,283.80
Cuentas por cobrar a corto plazo	0.00	431,569.20	0.00	431,569.20	-431,569.20
Salvador Sandoval Palazuelos	2,630.00	214.62	930.00	1,914.62	715.38
Zenón de Jesús Guerrero Figueroa	0.00	466.81	0.00	466.81	-466.81
Carmen Flores Sánchez	381.02	0.00	381.02	0.00	381.02
Darvin Rodríguez Weber	0.00	0.00	0.00	0.00	0.00
Nancy Arroyo Bahena	0.00	0.00	0.00	0.00	0.00
Vetoretti Impresiones S.A.	0.00	0.00	0.00	0.00	0.00
Paulino Lugo Rabadán	365.10	0.00	0.00	365.10	0.00
Eduardo Breton Ochoa	0.00	528.20	0.00	528.20	-528.20
DIF MORELOS	0.00	190.07	190.07	0.00	0.00
Instituto de Credito	0.00	30,815.99	0.00	30,815.99	-30,815.99
Depositos en Garantía	0.00	0.00	0.00	0.00	0.00
Nancy Arroyo Bahena	0.00	0.00	0.00	0.00	0.00
Contribuciones por Recuperar a Corto Plazo	45,391.62	46,700.99	67,161.59	24,931.02	-83.38
Subsidio para el Empleo	7,283.27	362.38	279.00	7,366.65	-83.38
Seguros pagados por anticipado	66,882.59	17,564.37	66,882.59	17,564.37	49,318.22
Amortización de seguros	-28,774.24	28,774.24	0.00	0.00	-28,774.24
<b>ACTIVO NO CIRCULANTE</b>	<b>2,291,000.46</b>	<b>35,524.54</b>	<b>84,012.65</b>	<b>2,242,512.35</b>	<b>0.00</b>
Bienes Muebles	2,291,000.46	35,524.54	84,012.65	2,242,512.35	0.00
Mobiliario y Equipo de Administración	1,720,091.64	0.00	0.00	1,720,091.64	0.00
Mobiliario y Equipo de Administración	183,473.25	0.00	0.00	183,473.25	0.00
Equipo de Cómputo y Tecnologías	1,536,618.39	0.00	0.00	1,536,618.39	0.00
Otros Mobiliarios y Equipos	408,970.00	0.00	0.00	408,970.00	0.00
Equipo de Transporte	408,970.00	0.00	0.00	408,970.00	0.00
Vehículos y Equipo de Transporte	408,970.00	0.00	0.00	408,970.00	0.00
Activos Intangibles	602,858.99	0.00	0.00	602,858.99	0.00
Licencias	602,858.99	0.00	0.00	602,858.99	0.00
Depreciaciones, Deterioro	-440,920.17	35,524.54	84,012.65	-369,282.81	-71,637.36
Depreciación Acumulada de Equipo de Cómputo	-294,388.71	46.98	74,941.08	-369,282.81	74,797.75
Mobiliario y equipo de Administración	-2,488.31	46.98	143.33	-2,584.66	74,797.75
Equipo de cómputo y tecnologías de la	-291,900.40	-	74,797.75	-366,698.15	74,797.75
Amortización Acumulada de Activos	-146,531.46	35,477.56	9,071.57	-120,125.47	-26,405.99
Amortización de licencias	-146,531.46	35,477.56	9,071.57	-120,125.47	-26,405.99
<b>TOTAL ACTIVO</b>	<b>3,494,054.74</b>	<b>1,058,550.51</b>	<b>637,151.11</b>	<b>3,915,454.14</b>	<b>-490,431.49</b>

ELABORÓ

C.P. CARMEN FLORES SÁNCHEZ  
SUBDIRECTORA DE ADMINISTRACIÓN

REVISÓ

C.P. ZENÓN DE JESÚS GUERRERO FIGUEROA  
DIRECTOR DE ADMINISTRACIÓN Y REGISTRO

AUTORIZÓ

SALVADOR SANDOVAL PALAZUELOS  
DIRECTOR GENERAL

EL ESTADO ANALÍTICO DEL ACTIVO PREINSERTO AL 31 DE DICIEMBRE DEL 2013 ES AL QUE ME REFIERO EN MI DICTÁMEN ADJUNTO DEL 16 DE DICIEMBRE DEL 2014

C.P.C. MARIA VICTORIA OBISPO LOZANO  
Nº DE CÉDULA PROFESIONAL 1634927  
Nº DE REGISTRO DE AGAFF: 8548  
Nº DE REGISTRO SCMOR0023

COMISIÓN ESTATAL DE MEJORA REGULATORIA  
ESTADO ANALÍTICO DE INGRESOS PRESUPUESTARIOS  
DEL 1 AL 31 DE DICIEMBRE DE 2013  
(CIFRAS EN PESOS)

FUENTE DE INGRESO	ESTIMACIÓN MENSUAL	MODIFICADO	DEVENGADO	RECAUDADO	AVANCE DE RECAUDACIÓN /ESTIMACIÓN
PARTIC, APORT, TRANSF, ASIGN, SUBSID Y OTRAS AYUDAS	1,089,154.36	1,089,154.36	941,414.26	941,414.26	86.44%
TRANSF INTERNAS Y ASIGNACIONES AL SECTOR PÚBLICO	1,089,154.36	1,089,154.36	941,414.26	941,414.26	86.44%
ESTATALES	1,089,154.36	1,089,154.36	941,414.26	941,414.26	86.44%
ESTATALES AÑOS ANTERIORES	-	-	-	-	0.00%
OTROS INGRESOS Y BENEFICIOS	-	-	1.50	1.50	100.00%
OTROS INGRESOS FINANCIEROS	-	-	1.50	1.50	100.00%
OTROS INGRESOS	-	-	3,364.47	3,364.47	100.00%
Remanente Ejercicio 2011	-	-	3,364.47	3,364.47	100.00%
TOTAL	1,089,154.36	1,089,154.36	944,780.23	944,780.23	86.74%

ELABORÓ

C.P. CARMEN FLORES SÁNCHEZ  
SUBDIRECTORA DE ADMINISTRACIÓN

REVISÓ

C.P. ZENÓN DE JESÚS GUERRERO  
FIGUEROA DIRECTOR DE  
ADMINISTRACIÓN Y REGISTRO

AUTORIZÓ

SALVADOR SANDOVAL  
PALAZUELOS  
DIRECTOR GENERAL

EL ESTADO ANALÍTICO DE INGRESOS PRESUPUESTARIOS PREINSERTO AL 31 DE DICIEMBRE DEL 2013 ES AL QUE  
ME REFIERO EN MI DICTÁMEN ADJUNTO DEL 16 DE DICIEMBRE DEL 2014

C.P.C. MARIA VICTORIA OBISPO LOZANO  
Nº DE CÉDULA PROFESIONAL 1634927  
Nº DE REGISTRO DE AGAFF: 8548  
Nº DE REGISTRO SCMOR0023



## COMISIÓN ESTATAL DE MEJORA REGULATORIA (CEMER)

### NOTAS A LOS ESTADOS FINANCIEROS AL 31 DE DICIEMBRE DE 2013

#### I.- ANTECEDENTES

LA COMISIÓN ESTATAL DE MEJORA REGULATORIA ES UN ORGANISMO PÚBLICO DESCENTRALIZADO DEL GOBIERNO DEL ESTADO DE MORELOS, LO CREA LA LEY DE MEJORA REGULATORIA PARA EL ESTADO DE MORELOS, PUBLICADA EL DÍA 19 DE DICIEMBRE DE 2007 EN EL PERIÓDICO OFICIAL No.4577 Y VIGENTE A PARTIR DEL 01 DE ENERO DEL 2008, CON EL FIN DE PROMOVER, COORDINAR Y SUPERVISAR TODAS LAS ACCIONES TENDIENTES AL DESARROLLO DE LA MEJORA REGULATORIA EN EL ESTADO, VIGILANDO EL CUMPLIMIENTO DE LAS OBLIGACIONES QUE ÉSTA NORMA LES IMPONE A LAS DEPENDENCIAS Y ENTIDADES PÚBLICAS POR MEDIO DE REVISIONES PERMANENTES DE LA REGULACIÓN ESTATAL Y MUNICIPAL, DE LOS PROGRAMAS DE MEJORA REGULATORIA DE LAS DEPENDENCIAS Y ENTIDADES PÚBLICAS. CREAR UN MARCO REGULATORIO TRANSPARENTE Y EFICIENTE MEDIANTE LA SIMPLIFICACIÓN DE PROCEDIMIENTOS JURÍDICOS PARA LA OPERACIÓN EFICIENTE DE LAS ACTIVIDADES DEL SECTOR PRODUCTIVO Y LA SOCIEDAD CIVIL, GARANTIZANDO QUE LAS REGULACIONES GENEREN BENEFICIOS MAYORES A SUS COSTOS PARA LA SOCIEDAD.



## NOTA 1

### EFECTIVO Y EQUIVALENTES:

A) Al 31 de Diciembre del 2013 se tenía saldos en dos cuentas bancarias por un importe de \$ 1,182,350.85 se integra de la siguiente manera:

No. DE CUENTA	BANCO	IMPORTE
188277168 CEMER	BANCOMER	174,509.48
4339492 OBRA EDIFICIO	BANAMEX	1,007,841.37
<b>TOTAL</b>		<b>\$ 1,182,350.85</b>

El saldo de las Cuentas son correctas y se encuentran debidamente registradas y conciliadas al cierre del ejercicio, con respecto a la cuenta de Banamex los recursos se reciben en el ejercicio fiscal 2013 para la remodelación de inmueble que ocupaba anteriormente el organismo y con el cambio de domicilio se aplicó en el ejercicio fiscal 2014 para pago de la renta del inmueble la cantidad de \$ 825,890.68 y el remanente de \$ 181,950.68 se reintegró a fidecomp.

## NOTA 2

### CUENTAS POR COBRAR A CORTO PLAZO

B) Al 31 de Diciembre del 2013 se tenía saldo en una cuenta en un importe de \$ 431,569.20,

NUM. DE CTA.	CONCEPTO	IMPORTE
10-001-002-0002-0001-00	GOBIERNO DEL ESTADO DE MORELOS	431,569.20

El saldo de las Cuentas son correctas y se encuentran debidamente registradas y conciliadas al cierre del ejercicio.

### NOTA 3

#### DEUDORES DIVERSOS

C) Al 31 de Diciembre del 2013 se tiene un saldo de \$ 34,090.72 integradas de la siguiente manera

CONCEPTO	IMPORTE
SALVADOR SANDOVAL PALAZUELOS	1,914.62
ZENÓN DE JESÚS GUERRERO	466.81
PAULINO LUGO RABADAN	365.10
INSTITUTO DE CRÉDITO PARA LOS TRABAJADORES	30,815.99
EDUARDO BRETON OCHOA	528.20
<b>TOTAL</b>	<b>\$ 34,090.72</b>

Las cuentas se encuentran debidamente conciliadas y registradas al cierre del ejercicio.

### NOTA 4

#### CONTRIBUCIONES POR RECUPERAR

D) Al 31 de Diciembre del 2013 se tenía saldo en un importe de

CONCEPTO	IMPORTE
SUBSIDIO PARA EL EMPLEO	7,366.65

## NOTA 5

### SEGUROS PAGADOS POR ANTICIPADO

E) Al 31 de Diciembre del 2013 se contaba con un importe de \$ 17,564.37

CONCEPTO	IMPORTE
SEGUROS PAGADOS POR ANTICIPADO	17,564.37

El saldo de las Cuentas son correctas y se encuentran debidamente registradas y conciliadas al cierre del ejercicio.

## NOTA 6

### ACTIVO NO CIRCULANTE

F) Al 31 de Diciembre del 2013 se contaba con un importe de \$ 2,242,512.35 y se conforma de la siguiente manera:

#### MOBILIARIO Y EQUIPO DE ADMINISTRACIÓN

CONCEPTO	IMPORTE
MOBILIARIO Y EQUIPO DE ADMINISTRACIÓN	183,473.25
EQUIPO DE CÓMPUTO Y TECNOLOGÍA	1,536,618.39
<b>TOTAL</b>	<b>1,720,091.64</b>

#### EQUIPO DE TRANSPORTE

CONCEPTO	IMPORTE
VEHÍCULOS Y EQUIPO DE TRANSPORTE	408,970.00

#### ACTIVOS INTANGIBLES

CONCEPTO	IMPORTE
LICENCIAS	602,858.99



**DEPRECIACIONES**

CONCEPTO	IMPORTE
DEPRECIACIONES	-489,408.28

<b>TOTAL ACTIVO NO CIRCULANTE</b>	<b>\$ 2,242,512.35</b>
-----------------------------------	------------------------

**NOTA 7****CUENTAS POR PAGAR A CORTO PLAZO**

- G) Al 31 de Diciembre del 2013 se contaba con un importe de \$684,262.76 y se conforma de la siguiente manera

**PROVEEDORES POR PAGAR A CORTO PLAZO**

CONCEPTO	IMPORTE
GOBIERNO DEL ESTADO DE MORELOS	158,738.83
INSTITUTO DE CRÉDITO DE PARA LOS TRABAJADORES	24,305.94
SEGUNDA PARTE DE AGUINALDO	336,977.13
GABRIELA RODRIGUEZ SANCHEZ	8,400
GUADALUPE ORTEGA LORENZO	155,381.65
<b>TOTAL</b>	<b>\$ 683,803.55</b>

**RETENCIONES Y CONTRIBUCIONES**

CONCEPTO	IMPORTE
I.S.R. SALARIOS	459.21

<b>TOTAL DE CUENTA POR PAGAR A CORTO PLAZO</b>	<b>\$ 684,262.76</b>
--	----------------------

**NOTA 8****INGRESOS**

H) Al 31 de Diciembre del 2013 se contaba con un importe de \$6,944,925.36 y se conforma de la siguiente manera

**TRANSFERENCIAS INTERNAS**

<b>CONCEPTO</b>	<b>IMPORTE</b>
REMUNERACIONES AL PERSONAL	4,350,074.49
MATERIALES Y SUMINISTROS	215,208.45
SERVICIOS GENERALES	434,717.06
<b>TOTAL</b>	<b>\$ 5,000,000.00</b>

**INGRESOS FINANCIEROS**

<b>CONCEPTO</b>	<b>IMPORTE</b>
INTERESES BANCARIOS	279.49


**OTROS INGRESOS**

<b>CONCEPTO</b>	<b>IMPORTE</b>
OTROS INGRESOS	3,364.47
MUNICIPIOS CEMER	775,480
FIFODEPI CAPACITACIÓN	158,000.00
OBRA EDIFICIO	1,007,801.40
<b>TOTAL</b>	<b>\$ 1,944,645.87</b>

<b>TOTAL DE INGRESOS</b>	<b>\$ 6,944,925.36</b>
--------------------------	------------------------

# **DICTAMEN PRESUPUESTAL**





INFORME DEL EJERCICIO PRESUPUESTAL 2013.

Cuernavaca Morelos a 16 de Diciembre del 2014.

C. SALVADOR SANDOVAL PALAZUELOS  
DIRECTOR GENERAL DE LA  
COMISIÓN ESTATAL DE MEJORA REGULATORIA (CEMER)


**Presente:**

Con la finalidad de verificar el ejercicio del presupuesto correspondiente al ejercicio 2013 de la **COMISIÓN ESTATAL DE MEJORA REGULATORIA (CEMER)**, fue revisada la información presentada por la administración, en el Estado del Ejercicio del Presupuesto y habiéndose revisado las partidas presupuestales que la integran, se determina que éstas se apegaron a lo presupuestado, sin que éstas se hayan rebasado y aplicado fuera de la Ley y Normatividad vigente en nuestro Estado.

En mi opinión, los resultados del análisis, evaluación y comparación, muestran de manera razonable las partidas del presupuesto ejercido, del ejercicio presupuestal 2013 del organismo antes mencionado.

Todas las pruebas selectivas se realizaron con base en las normas y técnicas de auditoría aplicables, y lo relativo a lo que regula el Consejo Nacional de Armonización Contable.

**ATENTAMENTE**

  
C. P. C. MARIA VICTORIA OBISPO LOZANO.  
REPRESENTANTE LEGAL  
CÉDULA PROFESIONAL 1634927  
NÚMERO DE REGISTRO DE AGAFF 8548  
REGISTRO EN EL PADRÓN DE  
AUDITORES EXTERNOS No. SCMOR0023

COMISIÓN ESTAD. DE MEJORA REGULATORIA  
ESTADO DEL EJERCIO DEL PRESUPUESTO 2013  
(CIFRAS EN PESOS)

CONCEPTO	PRESUPUESTO												
	PRESUPUESTO DE EGRESOS APROBADO ANUAL	AMPLIACIONES / REDUCCIONES	REDUCCIONES	PRESUPUESTO VIGENTE	COMPROMETIDO	PRESUPUESTO DISPONIBLE PARA COMPROMETER	DEVENGADO	COMPROMETIDO NO DEVENGADO	PRESUPUESTO SIN DEVENGAR	EJERCIDO	PAGADO	CUENTAS POR PAGAR (DEUDA)	PRESUPUESTO POR EJERCER
TOTAL	7,872,983.37	0.00	928,058.00	6,944,925.37	5,909,176.38	1,035,748.99	5,909,176.38	-	1,035,748.99	5,909,176.38	5,909,176.38	-	1,035,748.99
INTERESES BANCARIOS	279.49	-	-	279.49	-	279.49	-	-	279.49	-	-	-	279.49
TOTAL 1000, 2000, 3000 y 5000	7,872,703.88	0.00	928,058.00	6,944,645.88	5,909,176.38	1,035,469.50	5,909,176.38	-	1,035,469.50	5,909,176.38	5,909,176.38	-	1,035,469.50
1-0-0-0 REMUNERACIONES AL PERSONAL	4,350,074.49	27,799.27	-	4,322,275.22	4,294,607.12	27,668.10	4,294,607.12	-	27,668.10	4,294,607.12	4,294,607.12	-	27,668.10
1-1-0-0 REMUNERACIONES AL PERSONAL DE CARÁCTER PERMANENTE	1,211,333.28	24,579.32	-	1,235,912.60	1,235,912.60	-	1,235,912.60	-	-	1,235,912.60	1,235,912.60	-	-
1-1-3-0 SUELDOS BASE AL PERSONAL PERMANENTE	1,211,333.28	24,579.32	-	1,235,912.60	1,235,912.60	-	1,235,912.60	-	-	1,235,912.60	1,235,912.60	-	-
1-1-3-1 Sueldos base al personal permanente	1,211,333.28	24,579.32	-	1,235,912.60	1,235,912.60	-	1,235,912.60	-	-	1,235,912.60	1,235,912.60	-	-
1-3-0-0 REMUNERACIONES ADICIONALES Y ESPECIALES	2,464,877.97	13,621.23	-	2,451,256.74	2,449,904.26	1,352.48	2,449,904.26	-	1,352.48	2,449,904.26	2,449,904.26	-	1,352.48
1-3-2-0 PRIMAS DE VACACIONES, DOMINICAL Y GRATIFICACION DE FIN	766,183.47	18,242.12	-	747,941.35	746,761.96	1,179.39	746,761.96	-	1,179.39	746,761.96	746,761.96	-	1,179.39
1-3-2-1 Prima de vacaciones	40,324.92	238.73	-	40,086.19	40,086.19	-	40,086.19	-	-	40,086.19	40,086.19	-	-
1-3-2-3 Gratificación de fin de año	725,858.55	18,003.39	-	707,855.16	706,675.77	1,179.39	706,675.77	-	1,179.39	706,675.77	706,675.77	-	1,179.39
1-3-4-0 COMPENSACIONES	1,698,694.50	4,620.89	-	1,703,315.39	1,703,142.30	173.09	1,703,142.30	-	173.09	1,703,142.30	1,703,142.30	-	173.09
1-3-4-1 OTRAS COMPENSACIONES	1,698,694.50	4,620.89	-	1,703,315.39	1,703,142.30	173.09	1,703,142.30	-	173.09	1,703,142.30	1,703,142.30	-	173.09
1-4-0-0 SEGURIDAD SOCIAL	669,514.88	38,752.32	-	630,762.56	604,446.74	26,315.82	604,446.74	-	26,315.82	604,446.74	604,446.74	-	26,315.82
1-4-1-0 APORTACIONES DE SEGURIDAD SOCIAL	520,290.24	39,962.29	-	480,327.95	473,630.11	6,697.84	473,630.11	-	6,697.84	473,630.11	473,630.11	-	6,697.84
1-4-1-1 Cuotas al IMSS	520,290.24	39,962.29	-	480,327.95	473,630.11	6,697.84	473,630.11	-	6,697.84	473,630.11	473,630.11	-	6,697.84
1-4-2-0 APORTACIONES A FONDOS DE VIVIENDA	108,321.36	-	-	108,321.36	102,337.94	5,983.42	102,337.94	-	5,983.42	102,337.94	102,337.94	-	5,983.42
1-4-2-2 ICTSGEM	108,321.36	-	-	108,321.36	102,337.94	5,983.42	102,337.94	-	5,983.42	102,337.94	102,337.94	-	5,983.42
1-4-4-0 APORTACIONES PARA SEGUROS	40,903.08	1,209.97	-	42,113.05	28,478.69	13,634.36	28,478.69	-	13,634.36	28,478.69	28,478.69	-	13,634.36
1-4-4-1 Aportaciones para Seguros de vida	40,903.08	1,209.97	-	42,113.05	28,478.69	13,634.36	28,478.69	-	13,634.36	28,478.69	28,478.69	-	13,634.36
1-4-4-2 Aportaciones Gastos Médicos Mayores	-	15,386.69	-	15,386.69	15,386.69	-	15,386.69	-	-	15,386.69	15,386.69	-	-
1-5-0-0 OTRAS PRESTACIONES SOCIALES Y ECONOMICAS	4,348.56	5.04	-	4,343.52	4,343.52	-	4,343.52	-	-	4,343.52	4,343.52	-	-
1-5-9-0 OTRAS PRESTACIONES SOCIALES Y ECONOMICAS	4,348.56	5.04	-	4,343.52	4,343.52	-	4,343.52	-	-	4,343.52	4,343.52	-	-
1-5-9-7 Bonificación Fiscal / Subsidio para el Empleo	4,348.56	5.04	-	4,343.52	4,343.52	-	4,343.52	-	-	4,343.52	4,343.52	-	-
2-0-0-0 MATERIALES Y SUMINISTROS	218,572.92	78,762.36	-	297,335.28	297,335.28	0.00	297,335.28	-	0.00	297,335.28	297,335.28	-	0.00
2-1-0-0 MATERIALES DE ADMINISTRACION, EMISIÓN DE DOCUMENTO	83,255.23	64,633.88	-	147,889.11	147,889.11	-	147,889.11	-	-	147,889.11	147,889.11	-	-
2-1-1-0 MATERIALES DE ADMINISTRACION, EMISIÓN DE DOCUMENTO	30,108.60	10,863.64	-	40,972.24	40,972.24	-	40,972.24	-	-	40,972.24	40,972.24	-	-
2-1-1-1 Materiales, útiles y equipos menores de oficina	30,108.60	10,863.64	-	40,972.24	40,972.24	-	40,972.24	-	-	40,972.24	40,972.24	-	-
2-1-4-0 MATERIALES, ÚTILES Y EQUIPOS MENORES DE TECNOLOGÍAS I	37,847.79	47,672.34	-	85,520.13	85,520.13	-	85,520.13	-	-	85,520.13	85,520.13	-	-
2-1-4-1 Materiales, útiles y equipos menores de tecnologías de la info	37,847.79	47,672.34	-	85,520.13	85,520.13	-	85,520.13	-	-	85,520.13	85,520.13	-	-
2-1-5-0 MATERIAL IMPRESO E INFORMACIÓN DIGITAL	2,500.00	2,996.20	-	5,496.20	5,496.20	-	5,496.20	-	-	5,496.20	5,496.20	-	-
2-1-5-1 Material impreso e información digital	2,500.00	2,996.20	-	5,496.20	5,496.20	-	5,496.20	-	-	5,496.20	5,496.20	-	-
2-1-6-0 MATERIAL DE LIMPIEZA	12,798.84	3,101.70	-	15,900.54	15,900.54	-	15,900.54	-	-	15,900.54	15,900.54	-	-
2-1-6-1 Material de limpieza	12,798.84	3,101.70	-	15,900.54	15,900.54	-	15,900.54	-	-	15,900.54	15,900.54	-	-
2-2-0-0 ALIMENTOS Y UTENSILIOS	5,894.28	6,477.51	-	12,371.79	12,371.79	-	12,371.79	-	-	12,371.79	12,371.79	-	-
2-2-1-0 PRODUCTOS ALIMENTICIOS PARA PERSONAS	5,894.28	6,477.51	-	12,371.79	12,371.79	-	12,371.79	-	-	12,371.79	12,371.79	-	-
2-2-1-1 Productos alimenticios para personas	5,894.28	6,477.51	-	12,371.79	12,371.79	-	12,371.79	-	-	12,371.79	12,371.79	-	-
2-4-0-0 MATERIALES Y ARTICULOS DE CONSTRUCCION Y DE REPARACION	800.00	1,378.37	-	2,178.37	2,178.37	-	2,178.37	-	-	2,178.37	2,178.37	-	-
2-4-6-0 MATERIAL ELÉCTRICO Y ELECTRÓNICO	800.00	139.37	-	939.37	939.37	-	939.37	-	-	939.37	939.37	-	-
2-4-6-1 Material eléctrico	800.00	139.37	-	939.37	939.37	-	939.37	-	-	939.37	939.37	-	-
2-4-9-0 OTROS MATERIALES Y ARTICULOS DE CONSTRUCCION Y REPAF	-	1,239.00	-	1,239.00	1,239.00	-	1,239.00	-	-	1,239.00	1,239.00	-	-
2-4-9-1 Otros materiales y artículos de construcción y reparación	-	1,239.00	-	1,239.00	1,239.00	-	1,239.00	-	-	1,239.00	1,239.00	-	-
2-5-0-0 PRODUCTOS QUIMICOS, FARMACEUTICOS Y DE LABORATORIO	-	4,262.99	-	4,262.99	4,262.99	-	4,262.99	-	-	4,262.99	4,262.99	-	-
2-5-2-0 FERTILIZANTES, PESTICIDAS, ABONOS Y OTROS AGRIQUIMICOS	-	4,262.99	-	4,262.99	4,262.99	-	4,262.99	-	-	4,262.99	4,262.99	-	-
2-5-2-1 Fertilizantes, pesticidas, abonos y otros agroquímicos	-	4,262.99	-	4,262.99	4,262.99	-	4,262.99	-	-	4,262.99	4,262.99	-	-



COMISIÓN ESTADL DE MEJORA REGULATORIA  
ESTADO DEL EJERCIO DEL PRESUPUESTO 2013  
(CIFRAS EN PESOS)

	CONCEPTO	PRESUPUESTO												
		PRESUPUESTO DE EGRESOS APROBADO ANUAL	AMPLIACIONES / REDUCCIONES	REDUCCIONES	PRESUPUESTO VIGENTE	COMPROMETIDO	PRESUPUESTO DISPONIBLE PARA COMPROMETER	DEVENGADO	COMPROMETIDO NO DEVENGADO	PRESUPUESTO SIN DEVENGAR	EJERCIDO	PAGADO	CUENTAS POR PAGAR (DEUDA)	PRESUPUESTO POR EJERCER
3-3-6-4	Servicios de impresión y elaboración de materiales informativ	9,000.00	8,826.00	-	174.00	174.00	-	174.00	-	-	174.00	174.00	-	-
3-3-8-0	SERVICIOS DE VIGILANCIA	-	1,392.00	-	1,392.00	1,392.00	-	1,392.00	-	-	1,392.00	1,392.00	-	-
3-3-8-1	Servicios de vigilancia	-	1,392.00	-	1,392.00	1,392.00	-	1,392.00	-	-	1,392.00	1,392.00	-	-
3-4-0-0	SERVICIOS FINANCIEROS, BANCARIOS Y COMERCIALES	26,118.10	7,845.21	-	33,963.31	33,963.31	-	33,963.31	-	-	33,963.31	33,963.31	-	-
3-4-1-0	SERVICIOS FINANCIEROS Y BANCARIOS	4,500.00	10,695.37	-	15,195.37	15,195.37	-	15,195.37	-	-	15,195.37	15,195.37	-	-
3-4-1-1	Servicios financieros y bancarios	4,500.00	10,695.37	-	15,195.37	15,195.37	-	15,195.37	-	-	15,195.37	15,195.37	-	-
3-4-5-0	SEGURO DE BIENES PATRIMONIALES	21,618.10	3,450.16	-	18,167.94	18,167.94	-	18,167.94	-	-	18,167.94	18,167.94	-	-
3-4-5-1	Seguro de bienes patrimoniales	21,618.10	3,450.16	-	18,167.94	18,167.94	-	18,167.94	-	-	18,167.94	18,167.94	-	-
3-4-7-0	FLETES Y MANIOBRAS	-	600.00	-	600.00	600.00	-	600.00	-	-	600.00	600.00	-	-
3-4-7-1	Fletes y maniobras	-	600.00	-	600.00	600.00	-	600.00	-	-	600.00	600.00	-	-
3-5-0-0	SERVICIOS DE INSTALACION, REPARACION, MANTENIMIENTO *	44,800.00	19,211.45	-	64,011.45	64,011.45	-	64,011.45	-	-	64,011.45	64,011.45	-	-
3-5-3-0	INSTALACION, REPARACION Y MANTENIMIENTO DE EQUIPO D	-	754.00	-	754.00	754.00	-	754.00	-	-	754.00	754.00	-	-
3-5-3-1	Instalación, reparación y mantenimiento de equipo de comput	-	754.00	-	754.00	754.00	-	754.00	-	-	754.00	754.00	-	-
3-5-5-0	REPARACION Y MANTENIMIENTO DE EQUIPO DE TRANSPORTE	42,800.00	20,457.45	-	63,257.45	63,257.45	-	63,257.45	-	-	63,257.45	63,257.45	-	-
3-5-5-1	Reparación y mantenimiento de equipo de transporte	42,800.00	20,457.45	-	63,257.45	63,257.45	-	63,257.45	-	-	63,257.45	63,257.45	-	-
3-5-9-0	SERVICIOS DE JARDINERIA Y FUMIGACIÓN	2,000.00	2,000.00	-	-	-	-	-	-	-	-	-	-	-
3-5-9-1	Servicios de jardinería y fumigación	2,000.00	2,000.00	-	-	-	-	-	-	-	-	-	-	-
3-6-0-0	SERVICIOS DE COMUNICACIÓN SOCIAL Y PUBLICIDAD	-	556.10	-	556.10	556.10	-	556.10	-	-	556.10	556.10	-	-
3-6-1-0	DIFUSIÓN POR RADIO, TELEVISIÓN Y OTROS MEDIOS DE MENS	-	556.10	-	556.10	556.10	-	556.10	-	-	556.10	556.10	-	-
3-6-1-1	Difusión por radio, televisión y otros medios de mensajes sobr	-	556.10	-	556.10	556.10	-	556.10	-	-	556.10	556.10	-	-
3-7-0-0	SERVICIOS DE TRASLADO Y VIATICOS	21,447.93	16,998.60	-	38,446.53	38,446.53	-	38,446.53	-	-	38,446.53	38,446.53	-	-
3-7-1-0	PASAJES AÉREOS	-	-	-	-	-	-	-	-	-	-	-	-	-
3-7-1-1	Pasajes aéreos	-	-	-	-	-	-	-	-	-	-	-	-	-
3-7-2-0	SERVICIOS DE TRASLADO Y VIATICOS	1,800.00	8,278.32	-	10,078.32	10,078.32	-	10,078.32	-	-	10,078.32	10,078.32	-	-
3-7-2-1	Pasajes terrestres	1,800.00	8,278.32	-	10,078.32	10,078.32	-	10,078.32	-	-	10,078.32	10,078.32	-	-
3-7-5-0	VIATICOS EN EL PAIS	19,647.93	8,720.28	-	28,368.21	28,368.21	-	28,368.21	-	-	28,368.21	28,368.21	-	-
3-7-5-1	Viáticos dentro del estado	9,527.93	1,582.43	-	7,945.50	7,945.50	-	7,945.50	-	-	7,945.50	7,945.50	-	-
3-7-5-2	Viáticos fuera del estado	10,120.00	10,302.71	-	20,422.71	20,422.71	-	20,422.71	-	-	20,422.71	20,422.71	-	-
3-9-0-0	OTROS SERVICIOS GENERALES	75,609.00	71,434.30	-	4,174.70	4,174.70	-	4,174.70	-	-	4,174.70	4,174.70	-	-
3-9-1-0	SERVICIOS FUNERARIOS Y DE CEMENTERIOS	-	-	-	-	-	-	-	-	-	-	-	-	-
3-9-1-1	Servicios funerarios y de cementerios	-	-	-	-	-	-	-	-	-	-	-	-	-
3-9-2-0	IMPUESTOS Y DERECHOS	3,000.00	1,174.70	-	4,174.70	4,174.70	-	4,174.70	-	-	4,174.70	4,174.70	-	-
3-9-2-1	Impuestos y derechos	3,000.00	1,174.70	-	4,174.70	4,174.70	-	4,174.70	-	-	4,174.70	4,174.70	-	-
3-9-8-0	OTROS IMPUESTOS ESTATALES	72,609.00	72,609.00	-	-	-	-	-	-	-	-	-	-	-
3-9-8-1	Impuesto Sobre Nómina	72,609.00	72,609.00	-	-	-	-	-	-	-	-	-	-	-
5-0-0-0	BIENES MUEBLES, INMUEBLES E INTANGIBLES	779,900.00	4,175.76	4,420.00	779,655.76	779,655.76	-	779,655.76	-	-	779,655.76	779,655.76	-	-
5-1-0-0	MOBILIARIO Y EQUIPO DE ADMINISTRACIÓN	779,900.00	4,175.76	4,420.00	779,655.76	779,655.76	-	779,655.76	-	-	779,655.76	779,655.76	-	-
5-1-1-0	MUEBLES DE OFICINA Y ESTANTERIA	-	3,236.76	-	3,236.76	3,236.76	-	3,236.76	-	-	3,236.76	3,236.76	-	-
5-1-1-1	Muebles de oficina y estantería	-	3,236.76	-	3,236.76	3,236.76	-	3,236.76	-	-	3,236.76	3,236.76	-	-



**COMISIÓN ESTADL DE MEJORA REGULATORIA  
ESTADO DEL EJERCIO DEL PRESUPUESTO 2013  
(CIFRAS EN PESOS)**

CONCEPTO	PRESUPUESTO DE EGRESOS APROBADO ANUAL	AMPLIACIONES / REDUCCIONES	REDUCCIONES	PRESUPUESTO VIGENTE	COMPROMETIDO	PRESUPUESTO							
						PRESUPUESTO DISPONIBLE PARA COMPROMETER	DEVENGADO	COMPROMETIDO NO DEVENGADO	PRESUPUESTO SIN DEVENGAR	EJERCIDO	PAGADO	CUENTAS POR PAGAR (DEUDA)	PRESUPUESTO POR EJERCER
5-1-5-0 EQUIPO DE COMPUTO Y DE TECNOLOGIA DE LA INFORMACIOI	779,900.00	-	4,420.00	775,480.00	775,480.00	-	775,480.00	-	-	775,480.00	775,480.00	-	-
5-1-5-1 Equipo de cómputo y de tecnología de la información	779,900.00	-	4,420.00	775,480.00	775,480.00	-	775,480.00	-	-	775,480.00	775,480.00	-	-
5-1-9-0 OTROS MOBILIARIOS Y EQUIPOS DE ADMINISTRACION	-	939.00	-	939.00	939.00	-	939.00	-	-	939.00	939.00	-	-
5-1-9-1 Otros mobiliarios y equipos de administración	-	939.00	-	939.00	939.00	-	939.00	-	-	939.00	939.00	-	-
6-0-0-0 INVERSIÓN PÚBLICA	1,007,801.40	-	-	1,007,801.40	-	1,007,801.40	-	-	1,007,801.40	-	-	-	1,007,801.40
6-2-0-0 OBRA PUBLICA EN BIENES PROPIOS	1,007,801.40	-	-	1,007,801.40	-	1,007,801.40	-	-	1,007,801.40	-	-	-	1,007,801.40
6-2-2-0 EDIFICACIÓN NO HABITACIONAL	1,007,801.40	-	-	1,007,801.40	-	1,007,801.40	-	-	1,007,801.40	-	-	-	1,007,801.40
6-2-2-1 Mantenimiento y Rehabilitación de Edificaciones No Habitacio	1,007,801.40	-	-	1,007,801.40	-	1,007,801.40	-	-	1,007,801.40	-	-	-	1,007,801.40

ELABORÓ

C.P. CARMEN FLORES SÁNCHEZ  
SUBDIRECTORA DE ADMINISTRACIÓN

REVISÓ

C.P. ZENÓN DE JESÚS GUERRERO FIGUEROA  
DIRECTOR DE ADMINISTRACIÓN Y REGISTRO

AUTORIZÓ

SALVADOR SANDOVAL PALAZUELOS  
DIRECTOR GENERAL

EL ESTADO ANALÍTICO DE INGRESOS PRESUPUESTARIOS PREINSERTO AL 31 DE DICIEMBRE DEL 2013 ES AL QUE ME REFIERO EN MI DIGTÁMEN ADJUNTO DEL 16 DE DICIEMBRE DEL 2014

C.P.C. MARIA VICTORIA OBISPO LOZANO  
Nº DE CÉDULA PROFESIONAL 1634927  
Nº DE REGISTRO DE AGAFF: 8548  
Nº DE REGISTRO SCMOR0023

**INGRESOS PRESUPUESTARIOS DEL EJERCICIO 2013****TRANSFERENCIAS INTERNAS**

<b>CONCEPTO</b>	<b>IMPORTE</b>
REMUNERACIONES AL PERSONAL	4,350,074.49
MATERIALES Y SUMINISTROS	215,208.45
SERVICIOS GENERALES	434,717.06
<b>TOTAL</b>	<b>\$ 5,000,000.00</b>

**INGRESOS FINANCIEROS**

<b>CONCEPTO</b>	<b>IMPORTE</b>
INTERESES BANCARIOS	279.49


**OTROS INGRESOS**

<b>CONCEPTO</b>	<b>IMPORTE</b>
OTROS INGRESOS	3,364.47
MUNICIPIOS CEMER	775,480.00
FIFODEPI CAPACITACIÓN	158,000.00
OBRA EDIFICIO	1,007,801.40
<b>TOTAL</b>	<b>\$ 1,944,645.87</b>

<b>TOTAL DE INGRESOS</b>	<b>\$ 6,944,925.36</b>
--------------------------	------------------------

**INFORME DEL ESTUDIO Y EVALUACIÓN  
AL CONTROL INTERNO**





DICTÁMEN DEL CONTROL INTERNO


Cuernavaca Morelos a 16 de Diciembre de 2014.

C. SALVADOR SANDOVAL PALAZUELOS  
DIRECTOR GENERAL DE LA  
COMISIÓN ESTATAL DE MEJORA REGULATORIA

**Presente:**

En relación con nuestro examen a los Estados Financieros por el año terminado al 31 de diciembre del 2013, hemos evaluado la estructura del control interno de las operaciones de la COMISIÓN ESTATAL DE MEJORA REGULATORIA (CEMER), únicamente hasta el grado que consideramos necesario para tener una base sobre la cuál determinar la naturaleza, extensión y oportunidad de las pruebas de auditoría aplicadas en nuestro examen a los Estados Financieros del organismo. Nuestra evaluación comprendió el estudio de sus elementos y fue ejecutado con el propósito de desarrollar recomendaciones detalladas o evaluar la eficacia con la cuál la estructura de control interno del organismo, permite prevenir o detectar todos los errores e irregularidades que pudieran ocurrir.

El informe adjunto también incluye comentarios y sugerencias con respecto a otros asuntos financieros y administrativos, los cuáles notamos durante el transcurso de nuestro examen a los Estados Financieros.



# OBISPO, VILLAFUENTES Y ASOCIADOS, S.C.

Este informe es para uso exclusivo de la administración de la COMISION ESTATAL DE MEJORA REGULATORIA (CEMER), y no debe ser utilizado para ningún otro fin.

En mi opinión los resultados del estudio y evaluación del Control Interno son deficientes en algunas de sus áreas, y principalmente en el departamentos de Contabilidad y en la Dirección de Administración y Registro, así pues no todas las operaciones efectuadas por la COMISIÓN ESTATAL DE MEJORA REGULATORIA (CEMER) durante el ejercicio 2013 fueron satisfactorias, de acuerdo a nuestra experiencia y al alcance de la revisión efectuada. Se nos permitió aplicar nuestras pruebas dentro de un rango de confiabilidad aceptable. Las sugerencias determinadas constituyen en nuestro criterio situaciones para mejorar la calidad y confiabilidad de la información financiera.

ATENTAMENTE

C. P. C. MARIA VICTORIA OBISPO LOZANO.  
REPRESENTANTE LEGAL  
CÉDULA PROFESIONAL 1634927  
NÚMERO DE REGISTRO DE AGAFF 8548  
REGISTRO EN EL PADRÓN DE  
AUDITORES EXTERNOS No. SCMOR0023