

### Comisión Estatal de Mejora Regulatoria

Dictamen de los estados financieros e Informe sobre el Estado del Ejercicio Presupuestal por el año terminado el 31 de diciembre de 2011.


Opinión de los auditores externos de fecha 20 de julio de 2012


- 1. Examinar a los Estados Financieros al 31 de diciembre de 2011
- 2. Emitir Informe de Estado Presupuestal
- 3. Emitir reportes de observaciones en virtud de cuales se proceda en la materia
- 4. Informar y sugerencias al Control Interno
- 5. Agencias y Reclasificaciones

Sin más por el momento, queda un cordial saludo.

Atentamente,

LEEGI, S.C.  
C.P.C. Miguel Ángel Mijangos Sandoval  
No. De Registro 1280714  
Cédula Profesional 5061837





Cuernavaca Mor. a 20 de julio de 2012

C. SALVADOR SANDOVAL PALAZUELOS.  
COMISIÓN ESTATAL DE MEJORA REGULATORIA (CEMER)  
DIRECTOR GENERAL

Por este conducto nos permitimos entregarle derivado de la orden de auditoría numero CEMER/AE/01/12 así como el contrato celebrado entre ambas partes nuestro dictamen e informes respecto al examen que realizamos a los estados financieros y estado ejercicio presupuestal de la Comisión Estatal de Mejora Regulatoria por el periodo comprendido del 1 de enero al 31 de diciembre del 2011; dicha información se integra por lo siguiente:

- 1.- Dictamen a los Estados Financieros al 31 de diciembre de 2011.
- 4.- Informe sobre el Ejercicio Presupuestal
- 6.- No se presentan cédulas de observaciones, en virtud de que no se detectaron en la auditoría.
- 7.- Informe y sugerencias al Control Interno
- 8.- Ajustes y Reclasificaciones

Sin más por el momento reciba un cordial saludo.

Atentamente.

  
LEEGI, S.C.  
C.P.C. Miguel Ángel Villaseñor Sandoval  
No. De Registro 0280112  
Cédula Profesional 5051307



C.C.P. - J. ISABEL ARELLANO VARGAS / DIRECTOR GENERAL DE AUDITORA DE LA SECRETARIA DE LA CONTRALORIA DEL GOBIERNO DEL ESTADO DE MORELOS

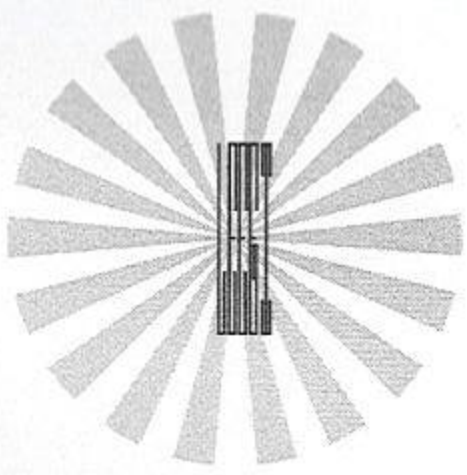
C.C.P.- LIC. MARCO ANTONIO MORAN GOMEZ / COMISARIO PUBLICO DE LA CEMER

C.C.P. ARCHIVO

## I N D I C E

- I.- DICTAMEN FINANCIERO
  
- II.- ESTADOS FINANCIEROS
  - a) ESTADO DE SITUACION FINANCIERA
  - b) ESTADO DE RESULTADOS
  - c) ESTADO DE INGRESOS Y EGRESOS
  - d) ESTADO DE AFECTACION PATRIMONIAL
  
- III.- NOTAS A LOS ESTADOS FINANCIEROS
  
- IV.- INFORME SOBRE EL EJERCICIO PRESUPUESTAL
  
- V.- ESTADO DEL EJERCICIO PRESUPUESTAL
  
- VI.- CEDULAS DE OBSERVACIONES
  
- VII.- SUGERENCIAS AL CONTROL INTERNO
  
- VIII.- AJUSTES Y RECLASIFICACIONES

**DICTAMEN  
FINANCIERO**



Cuernavaca, Mor. a 20 de julio de 2012

HONORABLE JUNTA DIRECTIVA DE LA  
COMISIÓN ESTATAL DE MEJORA REGULATORIA (CEMER)  
P R E S E N T E.

Hemos examinado el estado de situación financiera de la Comisión Estatal de Mejora Regulatoria (CEMER), al 31 de Diciembre del 2011, el estado resultados, de ingresos y egresos y de afectación patrimonial, que les son relativos, por el ejercicio que terminó en esa fecha. Dichos estados financieros son responsabilidad de la administración de la Comisión. Nuestra responsabilidad consiste en expresar una opinión sobre los mismos con base en nuestra auditoría de acuerdo a la orden CEMER/AE/01/12.

Nuestros exámenes fueron realizados de acuerdo con las Normas de Auditoría Generalmente aceptadas, las cuales requieren que la auditoría sea planeada y realizada de tal manera que permita obtener una seguridad razonable de que los estados financieros no contienen errores importantes y de que están preparados de acuerdo con los lineamientos establecidos en la Ley General de Contabilidad Gubernamental a través del Consejo Nacional de Armonización Contable (CONAC), y la Ley del Presupuesto, Contabilidad y Gasto Público del Estado de Morelos. La auditoría consiste en el examen con base en pruebas selectivas de la evidencia que soporta las cifras y revelaciones de los estados financieros; asimismo, incluye la evaluación de las normas contables y los lineamientos para generar información financiera, de las estimaciones significativas efectuadas por la Comisión y de la presentación de los estados financieros tomados en su conjunto. Consideramos que nuestros exámenes proporcionan una base razonable para sustentar nuestra opinión.

Los estados financieros adjuntos no están elaborados de acuerdo a las normas contables y los lineamientos establecidos por el Consejo Nacional de Armonización Contable (CONAC), esto en virtud de que en Sesión del 15 de diciembre de 2010 se discutió y aprobó el "acuerdo de interpretación sobre las obligaciones Establecidas en los Artículos Transitorios de la Ley General de Contabilidad Gubernamental" el cual establece como obligación para las Entidades y Organismos Auxiliares de la Administración Pública del Estado de realizar los registros contables bajo las normas contables a partir del 1 de enero de 2012.

En nuestra opinión, los estados financieros antes mencionados presentan razonablemente en todos los aspectos importantes, la situación financiera de la Comisión Estatal de Mejora Regulatoria, al 31 de diciembre de 2011, el resultado de sus operaciones, las variaciones de afectación en el patrimonio, así como los cambios en la situación financiera, por el año que terminó en esa fecha, de conformidad con los Principios de Contabilidad Gubernamentales.

Atentamente

LEEGI, S.C.

C.P.C. Miguel Ángel Villaseñor Sandoval.  
No. De Registro 0280112  
Cédula Profesional 5051307



COMISION ESTADAL DE MEJORA DE LA CALIDAD  
Calle de San Juan de los Rios 11, 10015, Mexico, D.F.

ESTADOS  
FINANCIEROS



**COMISIÓN ESTATAL DE MEJORA REGULATORIA**  
Estado de Situación Financiera al 31 de diciembre de 2011.



| <b>ACTIVO</b>                         |                        | <b>PASIVO</b>                       |                        |
|---------------------------------------|------------------------|-------------------------------------|------------------------|
| <b>Activo circulante</b>              | <b>\$ 621,999.96</b>   | <b>Pasivo a corto plazo</b>         |                        |
| Caja y Bancos                         | 201,668.28             | Acreedores Diversos                 | 618,350.73             |
| Deudores Diversos                     | 4,634.84               | Impuestos por Pagar                 | 284.76                 |
| Cuentas por Cobrar                    | 412,987.87             |                                     |                        |
| Subsidio para el Empleo               | 2,708.97               |                                     |                        |
|                                       |                        | <b>SUMA PASIVO</b>                  | <b>\$ 618,635.49</b>   |
| <b>Activo Fijo</b>                    | <b>\$ 838,298.97</b>   | <b>PATRIMONIO</b>                   |                        |
| Mobiliario y Equipo de Oficina        | 167,213.96             | Patrimonio                          | 838,298.97             |
| Vehículos y Equipo de Transporte      | 408,970.00             | Resultado del ejercicio             | 3,364.47               |
| Maquinaria y Equipo de Comunicaciones | 262,115.01             | Resultados de ejercicios anteriores | 0.00                   |
|                                       |                        | <b>SUMA PATRIMONIO</b>              | <b>\$ 841,663.44</b>   |
| <b>SUMA ACTIVO</b>                    | <b>\$ 1,460,298.93</b> | <b>SUMA PASIVO Y PATRIMONIO</b>     | <b>\$ 1,460,298.93</b> |

SUBDIRECTORA DE ADMINISTRACIÓN

C.P. CARMEN FLORES SÁNCHEZ

DIRECTOR DE ADMINISTRACIÓN Y REGISTRO

C.P. ZENÓN DE JESÚS GUERRERO FIGUEROA

DIRECTOR GENERAL

SALVADOR SANDOVAL PALAZUELOS

C.P.C. MIGUEL ÁNGEL VILLASEÑOR SANDOVAL  
REPRESENTANTE LEGAL DE LEEGI, S.C.  
CÉDULA PROFESIONAL 5051307  
REGISTRO DE AUDITOR EXTERNO No 0280112  
SECRETARÍA DE LA CONTRALORÍA



**COMISIÓN ESTATAL DE MEJORA REGULATORIA**  
Estado de Resultados del 01 de enero al 31 de diciembre de 2011.



| DESCRIPCIÓN  | ENERO               | FEBRERO              | MARZO               | ABRIL               | MAYO                 | JUNIO                | JULIO               | AGOSTO              | SEPTIEMBRE            | OCTUBRE              | NOVIEMBRE            | DICIEMBRE            | ACUMULADO              |
|--|---------------------|----------------------|---------------------|---------------------|----------------------|----------------------|---------------------|---------------------|-----------------------|----------------------|----------------------|----------------------|------------------------|
| <b>INGRESOS</b>  |                     |                      |                     |                     |                      |                      |                     |                     |                       |                      |                      |                      |                        |
| <b>Asignación de Recursos</b>                                | <b>321,857.92</b>   | <b>436,030.88</b>    | <b>370,133.25</b>   | <b>401,317.02</b>   | <b>390,637.46</b>    | <b>389,893.36</b>    | <b>443,285.80</b>   | <b>394,221.23</b>   | <b>358,703.51</b>     | <b>390,493.36</b>    | <b>380,338.76</b>    | <b>1,291,813.39</b>  | <b>\$ 5,568,725.94</b> |
| 520 Remuneraciones al Personal                               | 321,857.92          | 321,857.92           | 321,857.92          | 321,857.92          | 321,857.92           | 321,857.92           | 343,287.25          | 321,857.92          | 321,857.92            | 321,857.92           | 321,857.92           | 1,118,863.93         | 4,680,730.38           |
| 521 Materiales y Suministros                                 | 0.00                | 30,169.49            | 7,284.75            | 13,569.48           | 13,048.82            | 13,048.83            | 19,833.57           | 13,569.48           | 6,784.74              | 13,569.48            | 13,569.48            | 50,423.70            | 194,871.82             |
| 522 Servicios Generales                                      | 0.00                | 60,330.42            | 13,769.15           | 65,889.62           | 55,730.72            | 54,986.61            | 80,164.98           | 58,793.83           | 30,060.85             | 55,065.96            | 44,911.36            | 116,146.57           | 635,850.07             |
| Remanente Ejercicio 2010                                     | 0.00                | 23,673.05            | 27,221.43           | 0.00                | 0.00                 | 0.00                 | 0.00                | 0.00                | 0.00                  | 0.00                 | 0.00                 | 0.00                 | 50,894.48              |
| Otros Ingresos (Reintegros)                                  | 0.00                | 0.00                 | 0.00                | 0.00                | 0.00                 | 0.00                 | 0.00                | 0.00                | 0.00                  | 0.00                 | 0.00                 | 6,379.19             | 6,379.19               |
| <b>EGRESOS</b>   |                     |                      |                     |                     |                      |                      |                     |                     |                       |                      |                      |                      |                        |
| <b>(-) Gastos de operación:</b>                              | <b>295,326.21</b>   | <b>318,801.81</b>    | <b>358,525.61</b>   | <b>337,705.44</b>   | <b>418,210.01</b>    | <b>410,241.21</b>    | <b>411,287.46</b>   | <b>374,852.14</b>   | <b>470,829.66</b>     | <b>420,139.24</b>    | <b>395,271.24</b>    | <b>1,354,713.76</b>  | <b>\$ 5,565,903.79</b> |
| 520 Remuneraciones al Personal                               | 263,438.14          | 263,982.56           | 284,855.66          | 262,986.42          | 341,574.55           | 352,607.44           | 336,744.42          | 285,276.33          | 377,486.47            | 353,394.28           | 315,759.84           | 1,274,641.93         | 4,712,748.04           |
| 521 Materiales y Suministros                                 | 5,352.95            | 7,217.43             | 20,297.88           | 24,254.05           | 18,393.44            | 25,109.86            | 25,773.73           | 43,335.34           | 26,698.90             | 28,478.69            | 24,556.09            | 46,588.28            | 296,056.64             |
| 522 Servicios Generales                                      | 26,535.12           | 47,601.82            | 53,372.07           | 50,464.97           | 58,242.02            | 31,045.87            | 41,849.21           | 38,184.27           | 66,306.29             | 38,266.27            | 54,307.30            | 33,483.55            | 539,658.76             |
| 525 Bienes Muebles e Inmuebles                               | 0.00                | 0.00                 | 0.00                | 0.00                | 0.00                 | 1,478.04             | 6,920.10            | 8,056.20            | 338.00                | 0.00                 | 648.01               | 0.00                 | 17,440.35              |
| <b>(=) RESULTADO ANTES DE GASTOS Y PRODUCTOS FINANCIEROS</b> | <b>\$ 26,531.71</b> | <b>\$ 117,229.07</b> | <b>\$ 11,607.64</b> | <b>\$ 63,611.58</b> | <b>-\$ 27,572.55</b> | <b>20,347.85</b>     | <b>\$ 31,998.34</b> | <b>\$ 19,369.09</b> | <b>-\$ 112,126.15</b> | <b>29,645.88</b>     | <b>-\$ 14,932.48</b> | <b>62,900.37</b>     | <b>\$ 2,822.15</b>     |
| <b>(+) Productos Financieros:</b>                            | <b>53.68</b>        | <b>33.62</b>         | <b>46.75</b>        | <b>74.87</b>        | <b>52.76</b>         | <b>66.59</b>         | <b>56.35</b>        | <b>70.15</b>        | <b>37.93</b>          | <b>23.79</b>         | <b>18.79</b>         | <b>7.04</b>          | <b>542.32</b>          |
| <b>(=) RESULTADO DEL EJERCICIO</b>                           | <b>\$ 26,585.39</b> | <b>\$ 117,262.69</b> | <b>\$ 11,654.39</b> | <b>\$ 63,686.45</b> | <b>-\$ 27,519.79</b> | <b>-\$ 20,281.26</b> | <b>\$ 32,054.69</b> | <b>\$ 19,439.24</b> | <b>-\$ 112,088.22</b> | <b>-\$ 29,622.09</b> | <b>-\$ 14,913.69</b> | <b>-\$ 62,893.33</b> | <b>\$ 3,364.47</b>     |

SUBDIRECTORA DE ADMINISTRACIÓN

C.P. CARMEN FLORES SÁNCHEZ

DIRECTOR DE ADMINISTRACIÓN Y REGISTRO

C.P. ZENÓN DE JESÚS GUERRERO FIGUEROA

DIRECTOR GENERAL

SALVADOR SANDOVAL VILLASENOR

C.P.C. MIGUEL ÁNGEL VILLASENOR SANDOVAL  
REPRESENTANTE LEGAL DE LEEGI, S.C.  
CÉDULA PROFESIONAL 5051307  
REGISTRO DE AUDITOR EXTERNO No 0280112  
SECRETARÍA DE LA CONTRALORÍA





| 522           | SERVICIOS GENERALES  | 26,535.12        | 47,601.82         | 53,372.07        | 50,464.97        | 58,242.02         | 31,045.87         | 41,849.21        | 38,184.27        | 66,306.29          | 38,266.27         | 54,307.30         | 33,483.55         | 539,658.76        |
|---------------|--|------------------|-------------------|------------------|------------------|-------------------|-------------------|------------------|------------------|--------------------|-------------------|-------------------|-------------------|-------------------|
| <b>522-01</b> | <b>SERVICIOS BÁSICOS DE OFICINA</b>                        | <b>135.00</b>    | <b>9,030.86</b>   | <b>12,748.97</b> | <b>7,847.06</b>  | <b>14,881.19</b>  | <b>6,848.32</b>   | <b>11,105.88</b> | <b>7,440.52</b>  | <b>15,229.34</b>   | <b>9,287.50</b>   | <b>720.00</b>     | <b>18,016.85</b>  | <b>113,291.49</b> |
| 522-01-01     | Servicio Postal  | 135.00           | 270.00            | 0.00             | 0.00             | 0.00              | 0.00              | 0.00             | 135.00           | 0.00               | 135.00            | 0.00              | 0.00              | 675.00            |
| 522-01-03     | Servicio Telefónico  | 0.00             | 8,760.86          | 7,755.97         | 7,847.06         | 8,065.19          | 6,848.32          | 11,105.88        | 5,398.16         | 15,229.34          | 8,642.50          | 720.00            | 17,758.85         | 98,132.13         |
| 522-01-04     | Servicio de Energía Eléctrica                              | 0.00             | 0.00              | 4,993.00         | 0.00             | 5,538.00          | 0.00              | 0.00             | 1,198.36         | 0.00               | 0.00              | 0.00              | 0.00              | 11,729.36         |
| 522-01-05     | Servicio de Agua Potable                                   | 0.00             | 0.00              | 0.00             | 0.00             | 1,278.00          | 0.00              | 0.00             | 709.00           | 0.00               | 510.00            | 0.00              | 258.00            | 2,755.00          |
| <b>522-02</b> | <b>SERVICIOS DE ARRENDAMIENTO</b>                          | <b>20,300.00</b> | <b>21,620.45</b>  | <b>21,106.22</b> | <b>21,942.29</b> | <b>22,435.30</b>  | <b>5,102.36</b>   | <b>2,110.85</b>  | <b>2,658.88</b>  | <b>2,368.33</b>    | <b>5,161.70</b>   | <b>2,239.95</b>   | <b>4,425.60</b>   | <b>131,471.93</b> |
| 522-02-01     | Arrendamiento de Edificios y Locales                       | 20,300.00        | 20,300.00         | 20,300.00        | 20,300.00        | 20,300.00         | 0.00              | 0.00             | 0.00             | 0.00               | 0.00              | 0.00              | 0.00              | 101,500.00        |
| 522-02-03     | Arrendamiento de Maquinaria y Equipo                       | 0.00             | 1,320.45          | 806.22           | 1,642.29         | 2,135.30          | 5,102.36          | 2,110.85         | 2,658.88         | 2,368.33           | 5,161.70          | 2,239.95          | 4,425.60          | 29,971.93         |
| <b>522-03</b> | <b>SERVICIOS DE DIFUSIÓN E INFORMACIÓN</b>                 | <b>0.00</b>      | <b>0.00</b>       | <b>0.00</b>      | <b>601.40</b>    | <b>2,115.84</b>   | <b>2,644.80</b>   | <b>0.00</b>      | <b>0.00</b>      | <b>0.00</b>        | <b>0.00</b>       | <b>0.00</b>       | <b>313.20</b>     | <b>5,675.24</b>   |
| 522-03-01     | Gastos de Propaganda                                       | 0.00             | 0.00              | 0.00             | 0.00             | 2,115.84          | 0.00              | 0.00             | 0.00             | 0.00               | 0.00              | 0.00              | 0.00              | 2,115.84          |
| 522-03-02     | Impresiones y Publicaciones Oficiales                      | 0.00             | 0.00              | 0.00             | 601.40           | 0.00              | 2,644.80          | 0.00             | 0.00             | 0.00               | 0.00              | 0.00              | 313.20            | 3,559.40          |
| <b>522-04</b> | <b>SERVICIOS OFICIALES</b>                                 | <b>398.00</b>    | <b>736.21</b>     | <b>1,492.83</b>  | <b>258.00</b>    | <b>814.50</b>     | <b>1,669.51</b>   | <b>1,826.20</b>  | <b>2,950.75</b>  | <b>1,762.89</b>    | <b>2,855.85</b>   | <b>3,034.10</b>   | <b>2,963.58</b>   | <b>20,762.42</b>  |
| 522-04-02     | Gastos Menores   | 398.00           | 736.21            | 1,492.83         | 258.00           | 814.50            | 1,669.51          | 1,826.20         | 2,950.75         | 1,762.89           | 2,855.85          | 3,034.10          | 2,963.58          | 20,762.42         |
| <b>522-05</b> | <b>SERVICIOS COMERCIAL Y BANCARIO</b>                      | <b>559.60</b>    | <b>9,269.60</b>   | <b>16,843.55</b> | <b>9,494.63</b>  | <b>14,093.90</b>  | <b>6,355.67</b>   | <b>258.00</b>    | <b>1,898.04</b>  | <b>15,655.89</b>   | <b>6,171.42</b>   | <b>5,813.06</b>   | <b>593.92</b>     | <b>87,007.28</b>  |
| 522-05-02     | Fletes y Maniobras   | 0.00             | 0.00              | 0.00             | 0.00             | 3,248.00          | 0.00              | 0.00             | 0.00             | 0.00               | 0.00              | 0.00              | 0.00              | 3,248.00          |
| 522-05-03     | Seguros  | 0.00             | 0.00              | 0.00             | 0.00             | 0.00              | 0.00              | 0.00             | 0.00             | 14,523.05          | 0.00              | 4,653.96          | 0.00              | 19,177.01         |
| 522-05-04     | Otros Impuestos y Derechos                                 | 200.00           | 200.00            | 7,535.00         | 200.00           | 483.75            | 483.75            | 200.00           | 0.00             | 0.00               | 0.00              | 567.50            | 0.00              | 9,870.00          |
| 522-05-05     | Servicios de Vigilancia                                    | 0.00             | 9,000.00          | 9,236.63         | 9,236.63         | 9,709.92          | 5,210.72          | 0.00             | 0.00             | 0.00               | 0.00              | 0.00              | 0.00              | 42,393.90         |
| 522-05-06     | Patentes, Regalías y Otros                                 | 0.00             | 0.00              | 0.00             | 0.00             | 0.00              | 0.00              | 0.00             | 1,499.00         | 177.00             | 5,556.62          | 0.00              | 0.00              | 7,232.62          |
| 522-05-07     | Intereses, Descuentos y Otros Servicios Banc               | 359.60           | 69.60             | 71.92            | 58.00            | 652.23            | 661.20            | 58.00            | 399.04           | 955.84             | 614.80            | 591.60            | 593.92            | 5,085.75          |
| <b>522-06</b> | <b>SERVICIOS DE MANTTO. CONSERVACIÓN E INS</b>             | <b>1,691.00</b>  | <b>3,257.20</b>   | <b>771.00</b>    | <b>9,645.59</b>  | <b>820.79</b>     | <b>5,271.54</b>   | <b>6,012.28</b>  | <b>22,640.58</b> | <b>7,737.20</b>    | <b>7,587.30</b>   | <b>12,371.40</b>  | <b>6,810.40</b>   | <b>84,616.28</b>  |
| 522-06-02     | Mantto. y Conservación de Mobiliario y Equip de<br>Cómputo | 0.00             | 0.00              | 0.00             | 0.00             | 0.00              | 684.90            | 0.00             | 0.00             | 0.00               | 0.00              | 0.00              | 0.00              | 684.90            |
| 522-06-03     | Mantto. y Conservación de Maquinaria y Equipo              | 1,691.00         | 3,257.20          | 191.00           | 9,645.59         | 820.79            | 4,586.64          | 6,012.28         | 21,597.04        | 7,737.20           | 7,123.30          | 12,371.40         | 5,788.40          | 80,821.84         |
| 522-06-04     | Mantto. y Conservación de Inmuebles                        | 0.00             | 0.00              | 580.00           | 0.00             | 0.00              | 0.00              | 0.00             | 1,043.54         | 0.00               | 464.00            | 0.00              | 1,022.00          | 3,109.54          |
| <b>522-07</b> | <b>SERVICIOS DE TRASLADO</b>                               | <b>758.00</b>    | <b>3,687.50</b>   | <b>409.50</b>    | <b>676.00</b>    | <b>945.50</b>     | <b>3,153.67</b>   | <b>584.00</b>    | <b>595.50</b>    | <b>3,600.64</b>    | <b>7,202.50</b>   | <b>2,288.79</b>   | <b>360.00</b>     | <b>24,261.60</b>  |
| 522-07-01     | Pasajes  | 159.00           | 173.50            | 97.50            | 93.00            | 73.50             | 50.00             | 258.00           | 203.50           | 159.00             | 210.00            | 663.00            | 155.00            | 2,295.00          |
| 522-07-02     | Viáticos   | 599.00           | 3,514.00          | 312.00           | 583.00           | 872.00            | 3,103.67          | 326.00           | 392.00           | 3,441.64           | 6,992.50          | 1,625.79          | 205.00            | 21,966.60         |
| <b>522-08</b> | <b>SERVICIOS DE ASESORÍA, ESTUDIOS E INVEST</b>            | <b>2,693.52</b>  | <b>0.00</b>       | <b>0.00</b>      | <b>0.00</b>      | <b>2,135.00</b>   | <b>0.00</b>       | <b>19,952.00</b> | <b>0.00</b>      | <b>19,952.00</b>   | <b>0.00</b>       | <b>27,840.00</b>  | <b>0.00</b>       | <b>72,572.52</b>  |
| 522-08-01     | Asesoría y Capacitación                                    | 2,693.52         | 0.00              | 0.00             | 0.00             | 2,135.00          | 0.00              | 19,952.00        | 0.00             | 19,952.00          | 0.00              | 27,840.00         | 0.00              | 72,572.52         |
| <b>525</b>    | <b>BIENES MUEBLES E INMUEBLES</b>                          | <b>0.00</b>      | <b>0.00</b>       | <b>0.00</b>      | <b>0.00</b>      | <b>0.00</b>       | <b>1,478.04</b>   | <b>6,920.10</b>  | <b>8,056.20</b>  | <b>338.00</b>      | <b>0.00</b>       | <b>648.01</b>     | <b>0.00</b>       | <b>17,440.35</b>  |
| <b>525-01</b> | <b>MOBILIARIO Y EQUIPO DE ADMINISTRACIÓN</b>               | <b>0.00</b>      | <b>0.00</b>       | <b>0.00</b>      | <b>0.00</b>      | <b>0.00</b>       | <b>1,478.04</b>   | <b>6,920.10</b>  | <b>8,056.20</b>  | <b>338.00</b>      | <b>0.00</b>       | <b>648.01</b>     | <b>0.00</b>       | <b>17,440.35</b>  |
| 525-01-001    | Mobiliario   | 0.00             | 0.00              | 0.00             | 0.00             | 0.00              | 0.00              | 6,920.10         | 8,056.20         | 0.00               | 0.00              | 0.00              | 0.00              | 14,976.30         |
| 525-01-002    | Equipo de Administración                                   | 0.00             | 0.00              | 0.00             | 0.00             | 0.00              | 1,478.04          | 0.00             | 0.00             | 338.00             | 0.00              | 648.01            | 0.00              | 2,464.05          |
|               | <b>RESULTADO</b>   | <b>26,585.39</b> | <b>117,262.69</b> | <b>11,654.39</b> | <b>63,686.45</b> | <b>-27,519.79</b> | <b>-20,281.26</b> | <b>32,054.69</b> | <b>19,439.24</b> | <b>-112,088.22</b> | <b>-29,622.09</b> | <b>-14,913.69</b> | <b>-62,893.33</b> | <b>3,364.47</b>   |

SUBDIRECTORA DE ADMINISTRACIÓN

C.P. CARMEN FLORES SÁNCHEZ

DIRECTOR DE ADMINISTRACIÓN Y REGISTRO

C.P. ZENÓN DE JESÚS GUERRERO FIGUEROA

DIRECTOR GENERAL

SALVADOR SANDOVAL PALACIOS

C.P.C. MIGUEL ÁNGEL VILLASEÑOR SANDOVAL  
 REPRESENTANTE LEGAL DE LEEGI, S.C.  
 CÉDULA PROFESIONAL 5051307  
 REGISTRO DE AUDITOR EXTERNO No 0280112  
 SECRETARÍA DE LA CONTRALORÍA



COMISIÓN ESTATAL DE MEJORA REGULATORIA  
ESTADO DE AFECTACIÓN PATRIMONIAL 2011  
AL 31 DE DICIEMBRE DE 2011



| CLAVE         | CONCEPTO  | SALDO AL 31 DE DICIEMBRE 2010 | ADQUISICIONES MARZO | SALDO AL 30 DE SEPTIEMBRE | ADQUISICIONES OCTUBRE | SALDO AL 31 DE OCTUBRE | ADQUISICIONES NOVIEMBRE | SALDO AL 30 DE NOVIEMBRE | ADQUISICIONES DICIEMBRE | SALDO AL 30 DE DICIEMBRE |
|---------------|---|-------------------------------|---------------------|---------------------------|-----------------------|------------------------|-------------------------|--------------------------|-------------------------|--------------------------|
| <b>525</b>    | <b>BIENES MUEBLES E INMUEBLES</b>                         |                               |                     |                           |                       |                        |                         |                          |                         |                          |
| <b>525-01</b> | <b>MOBILIARIO Y EQUIPO DE ADMINISTRACIÓN</b>              |                               |                     |                           |                       |                        |                         |                          |                         |                          |
| 525-01-001    | Mobiliario  | 144,839.15                    | 0.00                | 159,815.45                | 0.00                  | 159,815.45             | 0.00                    | 159,815.45               | 0.00                    | 159,815.45               |
| 525-01-002    | Equipo de Administración                                  | 4,934.46                      | 0.00                | 6,750.50                  | 0.00                  | 6,750.50               | 648.01                  | 7,398.51                 | 0.00                    | 7,398.51                 |
|               | <b>SUMA</b>   | <b>149,773.61</b>             | <b>0.00</b>         | <b>166,565.95</b>         | <b>0.00</b>           | <b>166,565.95</b>      | <b>648.01</b>           | <b>167,213.96</b>        | <b>0.00</b>             | <b>167,213.96</b>        |
| <b>525-02</b> | <b>VEHÍCULOS Y EQUIPO DE TRANSPORTE</b>                   |                               |                     |                           |                       |                        |                         |                          |                         |                          |
| 525-02-001    | Vehículos y Equipo de Transporte                          | 408,970.00                    | 0.00                | 408,970.00                | 0.00                  | 408,970.00             | 0.00                    | 408,970.00               | 0.00                    | 408,970.00               |
|               | <b>SUMA</b>   | <b>408,970.00</b>             | <b>0.00</b>         | <b>408,970.00</b>         | <b>0.00</b>           | <b>408,970.00</b>      | <b>0.00</b>             | <b>408,970.00</b>        | <b>0.00</b>             | <b>408,970.00</b>        |
| <b>525-03</b> | <b>MAQUINARIA Y EQUIPO INDUSTRIAL Y DE COMUNICACIONES</b> |                               |                     |                           |                       |                        |                         |                          |                         |                          |
| 525-03-001    | Eqpo. y Aparatos de Comunicaciones y Telecomunicaciones   | 6,331.95                      | 0.00                | 6,331.95                  | 0.00                  | 6,331.95               | 0.00                    | 6,331.95                 | 0.00                    | 6,331.95                 |
| 525-03-003    | Equipo de Computación Electrónica                         | 251,783.06                    | 0.00                | 251,783.06                | 0.00                  | 251,783.06             | 0.00                    | 251,783.06               | 4,000.00                | 255,783.06               |
|               | <b>SUMA</b>   | <b>258,115.01</b>             | <b>0.00</b>         | <b>258,115.01</b>         | <b>0.00</b>           | <b>258,115.01</b>      | <b>0.00</b>             | <b>258,115.01</b>        | <b>4,000.00</b>         | <b>262,115.01</b>        |
|               | <b>TOTAL</b>  | <b>816,858.62</b>             | <b>0.00</b>         | <b>833,650.96</b>         | <b>0.00</b>           | <b>833,650.96</b>      | <b>648.01</b>           | <b>834,298.97</b>        | <b>4,000.00</b>         | <b>838,298.97</b>        |

SUBDIRECTORA DE ADMINISTRACIÓN

C.P. CARMEN FLORES SÁNCHEZ

DIRECTOR DE ADMINISTRACIÓN Y REGISTRO

C.P. ZENÓN DE JESÚS GUERRERO FIGUEROA

DIRECTOR GENERAL

SALVADOR SANDOVAL PALAZUELOS

C.P.C. MIGUEL ÁNGEL VILLASEÑOR SANDOVAL  
REPRESENTANTE LEGAL DE LEEGI, S.C.  
CÉDULA PROFESIONAL 5051307  
REGISTRO DE AUDITOR EXTERNO No 0280112  
SECRETARÍA DE LA CONTRALORÍA

**NOTAS  
A LOS  
ESTADOS  
FINANCIEROS**



GOBIERNO DEL ESTADO  
DE MORELOS  
2006-2012



**NOTAS A LOS ESTADOS FINANCIEROS  
DE LA COMISION ESTATAL DE MEJORA REGULATORIA  
DEL 1° DE ENERO AL 31 DE DICIEMBRE DE 2011**

1.- La Comisión Estatal de Mejora Regulatoria, es un Organismo Público Descentralizado del Gobierno del Estado de Morelos, lo crea la Ley de mejora Regulatoria para el Estado de Morelos, publicada el día 19 de Diciembre de 2007 en el periódico oficial no. 4577 y vigente a partir del 1° de Enero de 2008.

Cuenta con personalidad jurídica, patrimonio y órgano de gobierno propios, su atribución principal es promover, coordinar y supervisar todas las acciones tendientes al desarrollo de la Mejora Regulatoria en el Estado, vigilando el cumplimiento de las obligaciones que esta norma les impone a las Dependencias y Entidades públicas, a través de la:

- Revisión permanente de la regulación estatal y municipal (convenios).
- Revisión de los Programas de Mejora Regulatoria de las Dependencias y Entidades así como su publicación en los portales de internet tanto de la Comisión como de la Dependencia o Entidad correspondiente.
- Dictaminación de los anteproyectos de regulación y los Manifiestos de Impacto Regulatorio.
- Integración, actualización y administración del Registro Estatal de Trámites y Servicios.

Los Estados Financieros están preparados de conformidad con Principios de Contabilidad Gubernamental Generalmente Aceptados con excepción de algunos boletines y circulares a los que la Comisión Estatal de Mejora Regulatoria no está obligada como lo son las depreciaciones de sus activos fijos, ya que estos se cargan al gasto directamente y con un registro adicional se capitalizan, así como también no está obligada a reconocer los efectos de la inflación en la información financiera.



GOBIERNO DEL ESTADO  
DE MORELOS  
2006-2012

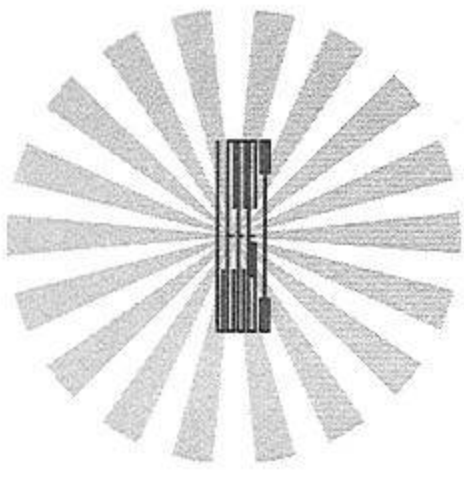


La Comisión tiene la obligación contingente, por el concepto de indemnizaciones a los trabajadores que sean despedidos en ciertas condiciones de conformidad con la Ley del Servicio Civil. Los Estados Financieros no incluyen reserva alguna para cubrir dichas contingencias, ya que la política a seguir es cargar a gastos tales indemnizaciones en el momento que se presentan.

Tampoco se cuenta con una reserva para pensiones y jubilaciones



INFORME SOBRE EL  
EJERCICIO PRESUPUESTAL



Cuernavaca, Mor. a 20 de julio de 2012

A LA JUNTA DIRECTIVA DE LA  
COMISIÓN ESTATAL DE MEJORA REGULATORIA (CEMER)  
P R E S E N T E.

Hemos estudiado y evaluado la razonabilidad del ejercicio presupuestal de la Comisión Estatal de Mejora Regulatoria (CEMER), correspondiente al periodo del 1 de enero de 2011 al 31 de Diciembre del 2011. Dichos estados presupuestales son responsabilidad de la administración de la Comisión. Nuestra responsabilidad consiste en expresar una opinión sobre los mismos con base en nuestra auditoría de acuerdo a la orden CEMER/AE/01/12.

El ejercicio de la partida presupuestal asignada por parte del Gobierno del Estado de Morelos para el periodo comprendido del 1 de enero al 31 de diciembre de 2011 fue empleado para el gasto corriente de las operaciones de la Comisión.

A la fecha de los estados presupuestales estaba pendiente de aportar por parte del Gobierno del Estado de Morelos la cantidad de \$412,987.87 (Cuatrocientos doce mil novecientos ochenta y siete pesos 87/100 MN), misma que fue aportada en los meses de enero y abril de 2012.

En nuestra opinión los estados presupuestales antes mencionados presentan el ejercicio de presupuesto autorizado, así como las variaciones a la **Comisión Estatal de Mejora Regulatoria**, al 31 de diciembre de 2011, de conformidad con lo establecido en la Ley de Presupuesto, Contabilidad y Gasto Público del Estado de Morelos

Atentamente  
LEEGI, S.C.

C.P.C. Miguel Ángel Villaseñor Sandoval.  
No. De Registro 0280112  
Cédula Profesional 5051307



# ESTADO DEL EJERCICIO PRESUPUESTAL



COMISIÓN ESTATAL DE MEJORA REGULATORIA  
ESTADO DE EJERCICIO PRESUPUESTAL 2011  
AL 31 DE DICIEMBRE DE 2011



| CONCEPTO   | PRESUPUESTO              |                         |                              |                     |                       |      |                          |       |                               |                         |      |
|--|--------------------------|-------------------------|------------------------------|---------------------|-----------------------|------|--------------------------|-------|-------------------------------|-------------------------|------|
|  | POR EJERCER<br>NOVIEMBRE | AUTORIZADO<br>DICIEMBRE | REASIGNACIÓN<br>PRESUPUESTAL | TOTAL<br>MODIFICADO | EJERCIDO<br>DICIEMBRE | %    | POR EJERCER<br>DICIEMBRE | %     | TRANSFERENCIAS<br>POR APLICAR | DISPONIBLE<br>DICIEMBRE | %    |
| <b>TOTAL</b>   | <b>160,018.40</b>        | <b>1,197,984.83</b>     | <b>0.00</b>                  | <b>1,358,153.23</b> | <b>1,354,713.76</b>   | 100% | <b>3,364.47</b>          | 0%    | <b>0.00</b>                   | <b>3,364.47</b>         | 0%   |
| INTERESES BANCARIOS  | 0.00                     | 542.32                  | 0.00                         | 542.32              | 0.00                  | 0%   | 542.32                   | 100%  | 0.00                          | 542.32                  | 100% |
| OTROS INGRESOS (REINTEGROS)  | 0.00                     | 576.98                  | 0.00                         | 576.98              | 0.00                  | 0%   | 576.98                   | 0%    | 0.00                          | 576.98                  | 0%   |
| <b>TOTAL 520, 521, 522 Y 525</b>   | <b>160,018.40</b>        | <b>1,196,865.53</b>     | <b>0.00</b>                  | <b>1,357,033.93</b> | <b>1,354,713.76</b>   | 100% | <b>2,245.17</b>          | 0%    | <b>0.00</b>                   | <b>2,245.17</b>         | 0%   |
| <b>520 REMUNERACIONES AL PERSONAL</b>  | <b>135,856.00</b>        | <b>1,118,863.93</b>     | <b>11,597.50</b>             | <b>1,266,317.43</b> | <b>1,274,641.93</b>   | 101% | <b>-8,324.50</b>         | -1%   | <b>10,569.67</b>              | <b>2,245.17</b>         | 0%   |
| <b>520-01 REMUNERACIONES AL PERSONAL</b>                                       | <b>-1,389.45</b>         | <b>167,696.21</b>       | <b>7,935.22</b>              | <b>174,241.98</b>   | <b>179,619.70</b>     | 103% | <b>-5,377.72</b>         | -3%   | <b>7,622.89</b>               | <b>2,245.17</b>         | 1%   |
| 520-01-01 Sueldos y Salarios   | -1,389.45                | 167,696.21              | 7,935.22                     | 174,241.98          | 179,619.70            | 103% | -5,377.72                | -3%   | 7,622.89                      | 2,245.17                | 1%   |
| <b>520-05 PRESTACIONES SOCIALES</b>  | <b>137,245.45</b>        | <b>951,167.72</b>       | <b>3,662.28</b>              | <b>1,092,075.45</b> | <b>1,095,022.23</b>   | 100% | <b>-2,946.78</b>         | 0%    | <b>2,946.78</b>               | <b>0.00</b>             | 0%   |
| 520-05-03 Prima Vacacional   | 10,090.81                | 11,774.11               | 0.00                         | 21,864.92           | 21,495.96             | 0%   | 368.96                   | 2%    | -368.96                       | 0.00                    | 0%   |
| 520-05-04 Gratificación Anual  | 19,216.67                | 747,231.90              | 0.00                         | 766,448.57          | 786,443.26            | 0%   | -19,994.69               | -3%   | 19,994.69                     | 0.00                    | 0%   |
| 520-05-05 Otras Prestaciones   | 6,127.07                 | 86,455.68               | 1,467.35                     | 94,050.10           | 93,742.68             | 100% | 307.42                   | 0%    | -307.42                       | 0.00                    | 0%   |
| 520-05-07 Cuotas al IMSS   | 87,915.14                | 87,366.94               | 1,688.31                     | 176,970.39          | 165,718.01            | 94%  | 11,252.38                | 6%    | -11,252.38                    | 0.00                    | 0%   |
| 520-05-12 ICTSGEM  | 1,832.16                 | 8,484.58                | 476.10                       | 10,792.84           | 10,775.78             | 100% | 17.06                    | 0%    | -17.06                        | 0.00                    | 0%   |
| 520-05-13 Seguro de Vida   | 12,063.60                | 9,854.51                | 30.52                        | 21,948.63           | 16,846.54             | 77%  | 5,102.09                 | 23%   | -5,102.09                     | 0.00                    | 0%   |
| <b>521 MATERIALES Y SUMINISTROS</b>  | <b>-10,700.35</b>        | <b>29,569.48</b>        | <b>12,766.30</b>             | <b>31,635.43</b>    | <b>46,588.28</b>      | 147% | <b>-14,952.85</b>        | -47%  | <b>14,952.85</b>              | <b>0.00</b>             | 0%   |
| <b>521-01 MATERIALES DE ADMINISTRACIÓN</b>                                     | <b>-9,345.59</b>         | <b>15,560.81</b>        | <b>11,411.54</b>             | <b>17,626.76</b>    | <b>36,764.96</b>      | 209% | <b>-19,138.20</b>        | -109% | <b>19,138.20</b>              | <b>0.00</b>             | 0%   |
| 521-01-01 Material de Oficinas   | 1,992.67                 | 6,464.91                | 0.00                         | 8,457.58            | 14,030.97             | 166% | -5,573.39                | -66%  | 5,573.39                      | 0.00                    | 0%   |
| 521-01-02 Material de Limpieza   | 72.28                    | 150.00                  | 0.00                         | 222.28              | 156.32                | 70%  | 65.96                    | 30%   | -65.96                        | 0.00                    | 0%   |
| 521-01-03 Material Didáctico   | 1.00                     | 50.00                   | 0.00                         | 51.00               | 37.00                 | 73%  | 14.00                    | 27%   | -14.00                        | 0.00                    | 0%   |
| 521-01-04 Materiales y Útiles de Impresión y Reproducción                      | 0.00                     | 0.00                    | 0.00                         | 0.00                | 0.00                  | 0%   | 0.00                     | 0%    | 0.00                          | 0.00                    | 0%   |
| 521-01-05 Materiales y Útiles de Impresión para Equipo de Cómputo              | -11,411.54               | 8,895.90                | 11,411.54                    | 8,895.90            | 22,540.67             | 253% | -13,644.77               | -153% | 13,644.77                     | 0.00                    | 0%   |
| <b>521-02 ALIMENTOS Y UTENSILIOS</b>   | <b>-432.71</b>           | <b>291.66</b>           | <b>432.71</b>                | <b>291.66</b>       | <b>252.00</b>         | 86%  | <b>39.66</b>             | 14%   | <b>-39.66</b>                 | <b>0.00</b>             | 0%   |
| 521-02-01 Alimentación de Personas   | -492.71                  | 291.66                  | 492.71                       | 291.66              | 252.00                | 86%  | 39.66                    | 14%   | -39.66                        | 0.00                    | 0%   |
| 521-02-03 Utensilios para el Servicio de Alimentos                             | 60.00                    | 0.00                    | -60.00                       | 0.00                | 0.00                  | 0%   | 0.00                     | 0%    | 0.00                          | 0.00                    | 0%   |
| <b>521-03 VESTUARIO, BLANCOS, PRENDAS DE PROTECCIÓN Y ARTÍCULOS DEPORTIVOS</b> | <b>52.14</b>             | <b>2,000.00</b>         | <b>-52.14</b>                | <b>2,000.00</b>     | <b>1,716.80</b>       | 0%   | <b>283.20</b>            | 0%    | <b>-283.20</b>                | <b>0.00</b>             | 0%   |
| 521-03-01 Vestuario, Uniformes y Blancos                                       | 52.14                    | 2,000.00                | -52.14                       | 2,000.00            | 1,716.80              | 0%   | 283.20                   | 0%    | -283.20                       | 0.00                    | 0%   |
| <b>521-04 COMBUSTIBLES, LUBRICANTES Y ADITIVOS</b>                             | <b>-1,437.40</b>         | <b>11,417.01</b>        | <b>1,437.40</b>              | <b>11,417.01</b>    | <b>7,560.32</b>       | 66%  | <b>3,856.69</b>          | 34%   | <b>-3,856.69</b>              | <b>0.00</b>             | 0%   |
| 521-04-01 Combustibles   | -1,469.40                | 11,417.01               | 1,469.40                     | 11,417.01           | 7,560.32              | 66%  | 3,856.69                 | 34%   | -3,856.69                     | 0.00                    | 0%   |
| 521-04-02 Lubricantes y Aditivos   | 32.00                    | 0.00                    | -32.00                       | 0.00                | 0.00                  | 0%   | 0.00                     | 0%    | 0.00                          | 0.00                    | 0%   |
| <b>521-05 REFACCIONES, ACCESORIOS Y HERRAMIENTAS MENORES</b>                   | <b>432.00</b>            | <b>300.00</b>           | <b>-432.00</b>               | <b>300.00</b>       | <b>294.20</b>         | 0%   | <b>5.80</b>              | 0%    | <b>-5.80</b>                  | <b>0.00</b>             | 0%   |
| 521-05-01 Refacciones, Accesorios y Herramientas Menores                       | 432.00                   | 300.00                  | -432.00                      | 300.00              | 294.20                | 0%   | 5.80                     | 0%    | -5.80                         | 0.00                    | 0%   |
| <b>521-6 MATERIALES Y ARTÍCULOS DE CONSTRUCCIÓN</b>                            | <b>31.21</b>             | <b>0.00</b>             | <b>-31.21</b>                | <b>0.00</b>         | <b>0.00</b>           | 0%   | <b>0.00</b>              | 0%    | <b>0.00</b>                   | <b>0.00</b>             | 0%   |
| 521-06-02 Estructuras y Manufacturas   | 0.00                     | 0.00                    | 0.00                         | 0.00                | 0.00                  | 0%   | 0.00                     | 0%    | 0.00                          | 0.00                    | 0%   |
| 521-06-03 Materiales Complementarios   | 0.00                     | 0.00                    | 0.00                         | 0.00                | 0.00                  | 0%   | 0.00                     | 0%    | 0.00                          | 0.00                    | 0%   |
| 521-06-04 Material Eléctrico   | 31.21                    | 0.00                    | -31.21                       | 0.00                | 0.00                  | 0%   | 0.00                     | 0%    | 0.00                          | 0.00                    | 0%   |
| <b>521-7 PRODUCTOS QUÍMICOS Y FARMACÉUTICOS</b>                                | <b>0.00</b>              | <b>0.00</b>             | <b>0.00</b>                  | <b>0.00</b>         | <b>0.00</b>           | 0%   | <b>0.00</b>              | 0%    | <b>0.00</b>                   | <b>0.00</b>             | 0%   |
| 521-07-01 Substancias Químicas   | 0.00                     | 0.00                    | 0.00                         | 0.00                | 0.00                  | 0%   | 0.00                     | 0%    | 0.00                          | 0.00                    | 0%   |
| 521-07-02 Plaguicidas, Abonos y Fertilizantes                                  | 0.00                     | 0.00                    | 0.00                         | 0.00                | 0.00                  | 0%   | 0.00                     | 0%    | 0.00                          | 0.00                    | 0%   |
| 521-07-03 Medicinas y Productos Farmacéuticos                                  | 0.00                     | 0.00                    | 0.00                         | 0.00                | 0.00                  | 0%   | 0.00                     | 0%    | 0.00                          | 0.00                    | 0%   |
| <b>521-9 PLACAS Y CALCOMANÍAS</b>  | <b>0.00</b>              | <b>0.00</b>             | <b>0.00</b>                  | <b>0.00</b>         | <b>0.00</b>           | 0%   | <b>0.00</b>              | 0%    | <b>0.00</b>                   | <b>0.00</b>             | 0%   |
| 521-09-01 Placas   | 0.00                     | 0.00                    | 0.00                         | 0.00                | 0.00                  | 0%   | 0.00                     | 0%    | 0.00                          | 0.00                    | 0%   |

COMISIÓN ESTATAL DE MEJORA REGULATORIA  
ESTADO DE EJERCICIO PRESUPUESTAL 2011  
AL 31 DE DICIEMBRE DE 2011



|               | CONCEPTO  | PRESUPUESTO              |                         |                              |                     |                       |       |                          |       |                               |                         |    |
|---------------|---|--------------------------|-------------------------|------------------------------|---------------------|-----------------------|-------|--------------------------|-------|-------------------------------|-------------------------|----|
|               |   | POR EJERCER<br>NOVIEMBRE | AUTORIZADO<br>DICIEMBRE | REASIGNACIÓN<br>PRESUPUESTAL | TOTAL<br>MODIFICADO | EJERCIDO<br>DICIEMBRE | %     | POR EJERCER<br>DICIEMBRE | %     | TRANSFERENCIAS<br>POR APLICAR | DISPONIBLE<br>DICIEMBRE | %  |
| <b>522</b>    | <b>SERVICIOS GENERALES</b>                              | <b>15,487.06</b>         | <b>48,432.12</b>        | <b>-4,988.11</b>             | <b>59,081.07</b>    | <b>33,483.55</b>      | 57%   | <b>25,522.52</b>         | 43%   | <b>-25,522.52</b>             | <b>0.00</b>             | 0% |
| <b>522-01</b> | <b>SERVICIOS BÁSICOS DE OFICINA</b>                     | <b>29,985.66</b>         | <b>8,919.56</b>         | <b>-20,114.06</b>            | <b>18,941.16</b>    | <b>18,016.85</b>      | 95%   | <b>849.31</b>            | 4%    | <b>-849.31</b>                | <b>0.00</b>             | 0% |
| 522-01-01     | Servicio Postal   | 75.00                    | 0.00                    | -75.00                       | 150.00              | 0.00                  | 0%    | 75.00                    | 0%    | -75.00                        | 0.00                    | 0% |
| 522-01-03     | Servicio Telefónico                                     | 8,348.60                 | 8,919.56                | 0.00                         | 17,268.16           | 17,758.85             | 103%  | -490.69                  | -3%   | 490.69                        | 0.00                    | 0% |
| 522-01-04     | Servicio de Energía Eléctrica                           | 20,039.06                | 0.00                    | -20,039.06                   | 0.00                | 0.00                  | 0%    | 0.00                     | 0%    | 0.00                          | 0.00                    | 0% |
| 522-01-05     | Servicio de Agua Potable                                | 1,523.00                 | 0.00                    | 0.00                         | 1,523.00            | 258.00                | 17%   | 1,265.00                 | 83%   | -1,265.00                     | 0.00                    | 0% |
| <b>522-02</b> | <b>SERVICIOS DE ARRENDAMIENTO</b>                       | <b>19,326.03</b>         | <b>16,577.00</b>        | <b>-19,326.03</b>            | <b>16,577.00</b>    | <b>4,425.60</b>       | 27%   | <b>12,151.40</b>         | 73%   | <b>-12,151.40</b>             | <b>0.00</b>             | 0% |
| 522-02-01     | Arrendamiento de Edificios y Locales                    | 20,347.00                | 14,327.00               | -20,347.00                   | 14,327.00           | 0.00                  | 0%    | 14,327.00                | 100%  | -14,327.00                    | 0.00                    | 0% |
| 522-02-03     | Arrendamiento de Maquinaria y Equipo                    | -1,020.97                | 2,250.00                | 1,020.97                     | 2,250.00            | 4,425.60              | 0%    | -2,175.60                | 0%    | 2,175.60                      | 0.00                    | 0% |
| <b>522-03</b> | <b>SERVICIOS DE DIFUSIÓN E INFORMACIÓN</b>              | <b>184.16</b>            | <b>350.00</b>           | <b>-184.16</b>               | <b>350.00</b>       | <b>313.20</b>         | 0%    | <b>36.80</b>             | 0%    | <b>-36.80</b>                 | <b>0.00</b>             | 0% |
| 522-03-01     | Gastos de Propaganda                                    | 184.16                   | 0.00                    | -184.16                      | 0.00                | 0.00                  | 0%    | 0.00                     | 0%    | 0.00                          | 0.00                    | 0% |
| 522-03-02     | Impresiones y Publicaciones Oficiales                   | 0.00                     | 350.00                  | 0.00                         | 350.00              | 313.20                | 0%    | 36.80                    | 0%    | -36.80                        | 0.00                    | 0% |
| <b>522-04</b> | <b>SERVICIOS OFICIALES</b>                              | <b>-382.04</b>           | <b>2,967.71</b>         | <b>382.04</b>                | <b>2,967.71</b>     | <b>2,963.58</b>       | 100%  | <b>4.13</b>              | 0%    | <b>-4.13</b>                  | <b>0.00</b>             | 0% |
| 522-04-02     | Gastos Menores  | -382.04                  | 2,967.71                | 382.04                       | 2,967.71            | 2,963.58              | 100%  | 4.13                     | 0%    | -4.13                         | 0.00                    | 0% |
| 522-04-03     | Congresos, Convenciones y Exposiciones                  | 0.00                     | 0.00                    | 0.00                         | 0.00                | 0.00                  | 0%    | 0.00                     | 0%    | 0.00                          | 0.00                    | 0% |
| <b>522-05</b> | <b>SERVICIOS COMERCIAL Y BANCARIO</b>                   | <b>5,211.14</b>          | <b>18,743.42</b>        | <b>-5,211.14</b>             | <b>18,743.42</b>    | <b>593.92</b>         | 0%    | <b>18,149.50</b>         | 97%   | <b>-18,149.50</b>             | <b>0.00</b>             | 0% |
| 522-05-02     | Fletes y Maniobras                                      | 0.00                     | 0.00                    | 0.00                         | 0.00                | 0.00                  | 0%    | 0.00                     | 0%    | 0.00                          | 0.00                    | 0% |
| 522-05-03     | Seguros   | -4,653.96                | 0.00                    | 4,653.96                     | 0.00                | 0.00                  | 0%    | 0.00                     | 0%    | 0.00                          | 0.00                    | 0% |
| 522-05-04     | Otros Impuestos y Derechos                              | -549.24                  | 0.00                    | 549.24                       | 0.00                | 0.00                  | 0%    | 0.00                     | 0%    | 0.00                          | 0.00                    | 0% |
| 522-05-05     | Servicios de Vigilancia                                 | 10,716.17                | 18,443.42               | -10,716.17                   | 18,443.42           | 0.00                  | 0%    | 18,443.42                | 0%    | -18,443.42                    | 0.00                    | 0% |
| 522-05-06     | Patentes, Regalías y Otros                              | 0.00                     | 0.00                    | 0.00                         | 0.00                | 0.00                  | 0%    | 0.00                     | 0%    | 0.00                          | 0.00                    | 0% |
| 522-05-07     | Intereses, Descuentos y Otros Servicios Bancarios       | -301.83                  | 300.00                  | 301.83                       | 300.00              | 593.92                | 0%    | -293.92                  | -98%  | 293.92                        | 0.00                    | 0% |
| <b>522-06</b> | <b>SERVICIOS DE MANTTO. CONSERVACIÓN E INSTALACIÓN</b>  | <b>-11,793.84</b>        | <b>700.00</b>           | <b>11,793.84</b>             | <b>700.00</b>       | <b>6,810.40</b>       | 973%  | <b>-6,110.40</b>         | -873% | <b>6,110.40</b>               | <b>0.00</b>             | 0% |
| 522-06-02     | Mantto. y Conservación de Mobiliario y Equip de Cómputo | 115.10                   | 0.00                    | -115.10                      | 0.00                | 0.00                  | 0%    | 0.00                     | 0%    | 0.00                          | 0.00                    | 0% |
| 522-06-03     | Mantto. y Conservación de Maquinaria y Equipo           | -12,371.40               | 600.00                  | 12,371.40                    | 600.00              | 5,788.40              | 0%    | -5,188.40                | 0%    | 5,188.40                      | 0.00                    | 0% |
| 522-06-04     | Mantto. y Conservación de Inmuebles                     | 462.46                   | 100.00                  | -462.46                      | 100.00              | 1,022.00              | 1022% | -922.00                  | -922% | 922.00                        | 0.00                    | 0% |
| 522-06-06     | Servicios de Lavandería Limpieza, Higiene y Fumigación  | 0.00                     | 0.00                    | 0.00                         | 0.00                | 0.00                  | 0%    | 0.00                     | 0%    | 0.00                          | 0.00                    | 0% |
| <b>522-07</b> | <b>SERVICIOS DE TRASLADO</b>                            | <b>495.93</b>            | <b>174.43</b>           | <b>131.42</b>                | <b>801.78</b>       | <b>360.00</b>         | 45%   | <b>441.78</b>            | 55%   | <b>-441.78</b>                | <b>0.00</b>             | 0% |
| 522-07-01     | Pasajes   | -388.57                  | 174.43                  | 388.57                       | 174.43              | 155.00                | 89%   | 19.43                    | 11%   | -19.43                        | 0.00                    | 0% |
| 522-07-02     | Viáticos  | 884.50                   | 0.00                    | -257.15                      | 627.35              | 205.00                | 33%   | 422.35                   | 67%   | -422.35                       | 0.00                    | 0% |
| <b>522-08</b> | <b>SERVICIOS DE ASESORÍA, ESTUDIOS E INVESTIGACIÓN</b>  | <b>-27,539.98</b>        | <b>0.00</b>             | <b>27,539.98</b>             | <b>0.00</b>         | <b>0.00</b>           | 0%    | <b>0.00</b>              | 0%    | <b>0.00</b>                   | <b>0.00</b>             | 0% |
| 522-08-01     | Asesoría y Capacitación                                 | -27,539.98               | 0.00                    | 27,539.98                    | 0.00                | 0.00                  | 0%    | 0.00                     | 0%    | 0.00                          | 0.00                    | 0% |
| <b>525</b>    | <b>BIENES MUEBLES E INMUEBLES</b>                       | <b>19,375.69</b>         | <b>0.00</b>             | <b>-19,375.69</b>            | <b>0.00</b>         | <b>0.00</b>           | 0%    | <b>0.00</b>              | 0%    | <b>0.00</b>                   | <b>0.00</b>             | 0% |
| <b>525-01</b> | <b>MOBILIARIO Y EQUIPO DE ADMINISTRACIÓN</b>            | <b>19,375.69</b>         | <b>0.00</b>             | <b>-19,375.69</b>            | <b>0.00</b>         | <b>0.00</b>           | 0%    | <b>0.00</b>              | 0%    | <b>0.00</b>                   | <b>0.00</b>             | 0% |
| 525-01-001    | Mobiliario  | 20,023.70                | 0.00                    | -20,023.70                   | 0.00                | 0.00                  | 0%    | 0.00                     | 0%    | 0.00                          | 0.00                    | 0% |
| 525-01-002    | Equipo de Administración                                | -648.01                  | 0.00                    | 648.01                       | 0.00                | 0.00                  | 0%    | 0.00                     | 0%    | 0.00                          | 0.00                    | 0% |

SUBDIRECTORA DE ADMINISTRACIÓN

C.P. CARMEN FLORES SÁNCHEZ

DIRECTOR DE ADMINISTRACIÓN Y REGISTRO

C.P. ZENÓN DE JESÚS GUERRERO FIGUEROA

DIRECTOR GENERAL

SALVADOR SANDOVAL PALAZUELOS

C.P.C. MIGUEL ÁNGEL VILLASEÑOR SANDOVAL  
REPRESENTANTE LEGAL DE LEEGI, S.C.  
CÉDULA PROFESIONAL 5051307  
REGISTRO DE AUDITOR EXTERNO No 0280112  
SECRETARÍA DE LA CONTRALORÍA

**CEDULAS DE  
OBSERVACIONES**

**NO HAY  
OBSERVACIONES**