


COLEGIO DE BACHILLERES
DEL ESTADO DE MORELOS



ESTADOS FINANCIEROS

DICIEMBRE 2012

COLEGIO DE BACHILLERES DEL EDO DE MORELOS
ESTADO DE SITUACION FINANCIERA

Hoja : 1

Fecha : 29/01/2013

01 DIC 2012 Al 31 DIC 2012

Descripción	Presentación por Todos	20XN	20XN-1
ACTIVO		73,325,283.10	85,791,766.50
ACTIVO CIRCULANTE	15,355,242.46	28,018,033.61	
Efectivo y Equivalentes	7,506,055.33	26,249,541.44	
Bancos/Tesorería	7,506,055.33	26,183,041.44	
Derechos a Recibir Efectivo o Equivalentes	7,849,187.13	1,768,492.17	
Inversiones Financieras de Corto Plazo	1,221,103.93	1,458,966.87	
Deudores Diversos por Cobrar a Corto Plazo	6,628,083.20	309,525.30	
ACTIVO NO CIRCULANTE	57,970,040.64	57,773,732.89	
Derechos a Recibir Efectivo o Equivalentes a Largo Plazo	109,633.00	109,633.00	
Deudores Diversos a Largo Plazo	109,633.00	109,633.00	
Bienes Muebles	57,860,407.64	57,664,099.89	
Mobiliario y Equipo de Administración	45,960,787.78	45,768,227.03	
Mobiliario y Equipo Educativo y Recreativo	5,195,045.27	5,195,045.27	
Equipo e Instrumental Médico y de Laboratorio	4,954,141.57	4,954,141.57	
Equipo de Transporte	1,022,962.24	1,022,962.24	
Maquinaria, Otros Equipos y Herramientas	727,470.78	723,723.78	
PASIVO		18,133,409.64	4,028,237.97
PASIVO CIRCULANTE	18,037,719.04	3,932,547.37	
Cuentas por Pagar a Corto Plazo	17,888,056.49	3,782,884.82	
Servicios Personales por Pagar a Corto Plazo	15,264,691.21	2,611,087.19	
Retenciones y Contribuciones por Pagar a Corto Plazo	2,623,365.28	1,171,797.63	
Fondos y Bienes de Terceros en Garantía y/o Administración a Corto Plazo	149,662.55	149,662.55	
Fondos en Garantía a Corto Plazo	149,662.55	149,662.55	
PASIVO NO CIRCULANTE	95,690.60	95,690.60	
Pasivos Diferidos a Largo Plazo	95,690.60	95,690.60	
Otros Pasivos Diferidos a Largo Plazo	95,690.60	95,690.60	
HACIENDA PÚBLICA/ PATRIMONIO		55,191,873.46	81,763,528.53
HACIENDA PÚBLICA/PATRIMONIO CONTRIBUIDO	57,212,896.12	57,183,797.62	
Aportaciones	57,212,896.12	57,183,797.62	
HACIENDA PÚBLICA /PATRIMONIO GENERADO	2,021,022.66	24,579,730.91	
Resultados del Ejercicio: (Ahorro/ Desahorro)	755,771.34	27,356,524.91	
Resultados de Ejercicios Anteriores	2,776,794.00	2,776,794.00	

TOTAL DE PASIVO Y HACIENDA PÚBLICA/PATRIMONIO

73,325,283.10

85,791,766.50

ELABORADO

REVISADO

VALIDADO

VO. BO.

C.P. RAFAEL ARELLANO RENDON C.P. FCO. DEL VAÑEZ SANCHEZ LIC. ERANDIL LOPEZ HERRERIA LIC. HECTOR F. PEREZ JIMENEZ
 JEFE DE UNIDAD CONTAB. Y NOM. JEFE DEL DEPTO. DE PRESUPUEST DIRECTORA ADMINISTRATIVA DIRECTOR GENERAL

COLEGIO DE BACHILLERES DEL EDO DE MORELOS
ESTADO DE ACTIVIDADES

Hoja : 1

Fecha : 29/01/2013

01 DIC 2012 AI 31 DIC 2012

Descripción	Presentación por Todos	20XN	20XN-1
INGRESOS Y OTROS BENEFICIOS		214,187,750.24	196,790,139.28
INGRESOS DE GESTIÓN		28,719,220.26	28,060,164.50
Ingresos por Venta de Bienes y Servicios		28,719,220.26	28,060,164.50
Ingresos por Venta de Bienes y Servicios de Organismos Descentralizados		28,719,220.26	28,060,164.50
PARTICIPACIONES, APORTACIONES, TRANSFERENCIAS, ASIGNACIONES, SUBSIDIOS Y OTRAS AYUDAS		185,468,529.98	168,729,974.78
Transferencias, Asignaciones, Subsidios y Otras ayudas		185,468,529.98	168,729,974.78
Subsidios y Subvenciones		185,468,529.98	168,729,974.78
GASTOS Y OTRAS PÉRDIDAS		213,431,978.90	169,433,614.37
GASTOS DE FUNCIONAMIENTO		213,431,978.90	169,433,614.37
Servicios Personales		192,974,653.02	150,648,466.79
Materiales y Suministros		3,999,357.89	3,821,240.28
Servicios Generales		16,457,967.99	14,963,907.30
AHORRO/DESAHORRO NETO DEL EJERCICIO		755,771.34	27,356,524.91
ELABORADO:	REVISADO:	VALIDADO:	VO. BO.:
C.P. RAFAEL ARELLANO RENDON JEFE DE UNIDAD CONTAB. Y NOM.	C.P. FCO. MIGUEL GONZÁLEZ SANCHEZ EFE DEL DEPTO. DE PRESUPUEST.	LIC. ERANDI I. LOPEZ HERRERIA DIRECTORA ADMINISTRATIVA	LIC. HECTOR F. PEREZ JIMENEZ DIRECTOR GENERAL

COLEGIO DE BACHILLERES DEL EDO DE MORELOS
ESTADO ANALÍTICO DEL ACTIVO

Hoja : 1

Fecha : 29/01/2013

01 DIC 2012 AI 31 DIC 2012

Presentación por Todos

Descripción	Saldo Inicial	Cargos Periodo	Abonos Periodo	Saldo Final	Flujo Periodo
ACTIVO	85,791,766.50	68,356,867.09	80,823,350.49	73,325,283.10	12,466,483.40
ACTIVO CIRCULANTE	28,018,033.61	68,153,059.34	80,815,850.49	15,355,242.46	12,662,791.15
Efectivo y Equivalentes	26,249,541.44	42,150,565.72	60,894,051.83	7,506,055.33	18,743,486.11
Efectivo	66,500.00		66,500.00		66,500.00
Bancos/Tesorería	26,183,041.44	42,150,565.72	60,827,551.83	7,506,055.33	18,676,986.11
Derechos a Recibir Efectivo o Equivalentes	1,768,492.17	26,002,493.62	19,921,798.66	7,849,187.13	-6,080,694.96
Inversiones Financieras de Corto Plazo	1,458,966.87	2,001,878.01	2,239,740.95	1,221,103.93	237,862.94
Cuentas por Cobrar a Corto Plazo		17,407,660.35	17,407,660.35		0.00
Deudores Diversos por Cobrar a Corto Plazo	309,525.30	6,592,955.26	274,397.36	6,628,083.20	-6,318,557.90
ACTIVO NO CIRCULANTE	57,773,732.89	203,807.75	7,500.00	57,970,040.64	-196,307.75
Derechos a Recibir Efectivo o Equivalentes a Largo Plazo	109,633.00			109,633.00	0.00
Deudores Diversos a Largo Plazo	109,633.00			109,633.00	0.00
Bienes Muebles	57,664,099.89	203,807.75	7,500.00	57,860,407.64	-196,307.75
Mobiliario y Equipo de Administración	45,768,227.03	200,060.75	7,500.00	45,960,787.78	-192,560.75
Mobiliario y Equipo Educativo y Recreativo	5,195,045.27			5,195,045.27	0.00
Equipo e Instrumental Médico y de Laboratorio	4,954,141.57			4,954,141.57	0.00
Equipo de Transporte	1,022,962.24			1,022,962.24	0.00
Maquinaria, Otros Equipos y Herramientas	723,723.78	3,747.00		727,470.78	-3,747.00

ELABORADO

REVISADO

VALIDADO

VO. Eo.:

C.P. RAFAEL ARELLANO RENDON
JEFE DE UNIDAD CONTAB. Y NOM.

J.P. FGO. MIGUEL ANGELES SANCHEZ
EFE DEL DEPTO. DE PRESUPUEST.

LIC. ERANDI I. LOPEZ HERRERIA
DIRECTORA ADMINISTRATIVA

LIC. HECTOR F. PEREZ JIMENEZ
DIRECTOR GENERAL


COLEGIO DE BACHILLERES DEL EDO DE MORELOS
ESTADO DE CUENTAS ORDEN

Hoja : 1

Fecha : 29/01/2013

01 DIC 2012 AI 31 DIC 2012

Descripción	Presentación por Todos	20XN	20XN-1
Bienes Bajo Contrato en Comodato		505,669.00	505,669.00

ELABORADO:	REVISADO: 	VALIDADO: 	VO. Bº: 
C.P. RAFAEL ARELLANO RENDON JEFE DE UNIDAD CONTAB. Y NOM.	C.P. ECO. MICHAEL GONZÁLEZ SÁNCHEZ JEFE DEL DEPTO. DE PRESUPUEST	LIC. ERANDIT. LOPEZ HERRERIA DIRECTORA ADMINISTRATIVA	LIC. HECTOR F. PEREZ JIMENEZ DIRECTOR GENERAL

COLEGIO DE BACHILLERES DEL ESTADO DE MORELOS
ESTADO DE VARIACIONES EN LA HACIENDA PUBLICA / PATRIMONIO
AL 31 DE DICIEMBRE DE 2012

HACIENDA PUBLICA/PATRIMONIO CONTRIBUIDO	SALDO AL 30 DE NOV. DE 2012	CARGOS DE DICIEMBRE DE 2012	ABONOS DE DICIEMBRE DE 2012	SALDO AL 31 DE DICIEMBRE DE 2012
PATRIMONIO	57,183,798	0	29,099	57,212,896
RESULTADO DE EJERCICIOS ANTERIORES	-2,776,794	0	5,553,588	2,776,794
RESULTADO DEL EJERCICIO	27,356,525	26,600,754	0	755,771
TOTALES	81,763,529	26,600,754	5,582,687	60,745,461

ELABORO:

C.P. RAFAEL ARELLANO RENDON
 JEFE DE UNIDAD CONTAB. Y NOM.

REVISO:

C.P. FCO. MUELTA PANEZ SANCHEZ
 JEFE DEL DEPTO. DE PRESUPUESTOS

VALIDO:

LIC. ERANDI I. LOPEZ HERRERIA
 DIRECTORA ADMINISTRATIVA

Vo.Bo.

LIC. HECTOR F. PEREZ JIMENEZ
 DIRECTOR GENERAL

COLEGIO DE BACHILLERES DEL ESTADO DE MORELOS

ESTADO DE FLUJO DE EFECTIVO

Hoja : 1

fecha: 29/01/2013

Periodo del : 01/12/2012 Al : 31/12/2012

Descripcion	Presentacion por Todos	20XN	20XN-1	flujo
FLUJOS DE EFECTIVO DE LAS ACTIVIDADES DE GESTION				
ORIGEN				
Ingresos por Venta de Bienes y Servicios		28,719,220.26	-28,060,164.50	56,779,384.76
Transferencias, Asignaciones, Subsidios y Otras ayudas		185,468,529.98	-168,729,974.78	354,198,504.76
Subsidios y Subvenciones		185,468,529.98	-168,729,974.78	354,198,504.76
APLICACION				
Servicios Personales		192,974,653.02	150,648,466.79	42,326,186.23
Materiales y Suministros		3,999,357.89	3,821,240.28	178,117.61
Servicios Generales		16,457,967.99	14,963,907.30	1,494,060.69
FLUJOS NETOS DE EFECTIVO POR ACTIVIDADES DE OPERACION				
FLUJOS DE EFECTIVO DE LAS ACTIVIDADES DE INVERSION				
ORIGEN				
INGRESOS POR VENTA DE BIENES Y SERVICIOS		28,719,220.26	-28,060,164.50	56,779,384.76
CONTRIBUCIONES DE CAPITAL				
OTROS INGRESOS Y BENEFICIOS				
VENTA DE ACTIVOS FISICOS				
OTROS				
APLICACION				
ACTIVO NO CIRCULANTE		57,970,040.64	57,773,732.89	196,307.75
DERECHOS A RECIBIR EFECTIVO O EQUIVALENTES A LARGO PLAZO		109,633.00	109,633.00	0.00
BIENES MUEBLES INFRAESTRUCTURA Y CONSTRUCCIONES EN PROCESO				
BIENES MUEBLES		57,860,407.64	57,664,099.89	196,307.75
BIENES INTANGIBLES				
DEPRECIACIONES				
ACTIVOS DIFERIDOS				
FLUJOS DE EFECTIVO DE LAS ACTIVIDADES DE FINANCIAMIENTO				
ORIGEN				
PASIVO (ENDEUDAMIENTO NETO)		-18,133,409.64	-4,028,237.97	-14,105,171.67
INTERNO		-18,133,409.64	-4,028,237.97	-14,105,171.67
EXTERNO				
APLICACION				
INCREMENTO DE ACTIVOS FINANCIEROS		15,355,242.46	28,018,033.61	-12,662,791.15
SERVICIOS DE LA DEUDA				
INTERNO		-18,133,409.64	-4,028,237.97	-14,105,171.67
EXTERNO				
DISMINUCION DE OTROS PASIVOS				
FLUJOS NETOS DE EFECTIVO POR ACTIVIDADES DE FINANCIAMIENTO				
INCREMENTO / DISMINUCION NETA EN EL EFECTIVO Y EQUIVALENTES AL EFECTIVO				





COLEGIO DE BACHILLERES DEL ESTADO DE MORELOS
ESTADO DE FLUJO DE EFECTIVO

Hoja : 2

Fecha : 29/01/2013

Periodo del : 01/12/2012 Al : 31/12/2012

Descripcion	Presentacion por Todos	20XN	20XN-1	Flujo
EFFECTIVO Y EQUIVALENTES AL EFECTIVO AL INICIO DEL EJERCICIO			27,708,508.31	-27,708,508.31
EFFECTIVO Y EQUIVALENTES AL EFECTIVO AL FINAL DEL EJERCICIO		8,727,159.26		8,727,159.26

ELABORO:	REVISADO:	VALIDO:	Vo. BO:
			
C.P. RAFAEL ARELLANO RENDON	C.P. FCO. MORALES YANEZ SANCHEZ	LIC. ERANDISABEL LOPEZ HERRERIA	LIC. HECTOR F. PEREZ JIMENEZ

COLEGIO DE BACHILLERES DEL ESTADO DE MORELOS
NOTAS A LOS ESTADOS FINANCIEROS
DICIEMBRE 2012

NOTAS DE DESGLOSE

INFORMACIÓN CONTABLE

ESTADO DE SITUACIÓN FINANCIERA

EFFECTIVO Y EQUIVALENTES

- 1.- La cuenta de efectivo se integra con los fondos fijos de caja asignados a los planteles y dirección general y se saldan al final del ejercicio (anexo 1)
- 2.- Las cuentas bancarias son cuentas de cheques que se abrieron en BBVA Bancomer, HSBC y BANAMEX (anexo 2)

DERECHOS A RECIBIR EFECTIVO Y EQUIVALENTES

- 1.- Las inversiones financieras a corto plazo son en fondos de inversión sin riesgo contratadas con BBVA Bancomer (anexo 3)
- 2.- Deudores diversos por Cobrar a Corto Plazo son gastos a comprobar y anticipos de sueldo a los trabajadores, así como subsidios pendientes de recibir por parte de la federación o el estado al final del año (anexo 4)

DERECHOS A RECIBIR EFECTIVO Y EQUIVALENTES A LARGO PLAZO

- 1.- Deudores diversos por Cobrar a Largo Plazo se integra con los depósitos en garantía otorgados (anexo 5)

BIENES MUEBLES

- 1.- Mobiliario adquirido para el uso en el desempeño de las funciones del personal; el método de depreciación es en base a los lineamientos emitidos por el CONAC (Anexo 6)

CUENTAS POR PAGAR A CORTO PLAZO

1. Los servicios personales por pagar a corto plazo y las retenciones y contribuciones por pagar a corto plazo son prestaciones, sueldos e impuestos que se pagan en el mes siguiente (anexo 7 y 8)

PASIVOS DIFERIDOS POR PAGAR A LARGO PLAZO

1. Los otros pasivos diferidos por pagar a largo plazo como el que se tiene con la Coordinación Industrial Mexicana, s.a. de c.v. se devenga anualmente desde el año 2011 y hasta el año 2015. (anexo 13)

HACIENDA PÚBLICA/ PATRIMONIO

- 1.- Las variaciones son por bajas de bienes y por el resultado de las operaciones realizadas por El Organismo en sus ingresos y gastos

ESTADO DE ACTIVIDADES

INGRESOS DE GESTIÓN

- 1.- Los ingresos por Venta de Bienes y Servicios se integra con los ingresos propios del organismo (anexo 10)

PARTICIPACIONES, APORTACIONES, TRANSFERENCIAS, ASIGNACIONES, SUBSIDIOS Y OTRAS AYUDAS

- 1.- Se integra por los subsidios recibidos estatales y federales (anexo 11)

GASTOS Y OTRAS PERDIDAS

- 1.- El 90.42% es por servicios personales, el 1.87% es por materiales y suministros y el 7.71% es por servicios generales y son por gastos ordinarios del organismo (anexo 12)

COLEGIO DE BACHILLERES DEL ESTADO DE MORELOS
NOTAS A LOS ESTADOS FINANCIEROS
DICIEMBRE 2012

NOTAS DE MEMORIA

CUENTAS DE ORDEN CONTABLES

BIENES BAJO CONTRATO EN COMODATO

- 1.- Son bienes proporcionados por algunos municipios donde se encuentran los módulos de Educación Media Superior a Distancia (EMSAD) para el desempeño de las funciones que presta este organismo:

Municipio de Chinameca	243,604.50
Municipio de Huautla	54,800.00
Municipio de Hueyapan	207,264.50
Total	505,669.00

NOTAS DE GESTIÓN ADMINISTRATIVA

- 1.- El Colegio de Bachilleres del Estado de Morelos (COBAEM) fue constituido por decreto publicado en el Periódico Oficial "Tierra y Libertad" número 3396 de fecha 14 de Septiembre de 1988, el COBAEM se creó como un Organismo Público Descentralizado del Gobierno del Estado que cuenta con personalidad jurídica y patrimonio propio y tiene por objeto: Impartir e impulsar la educación correspondiente al bachillerato en sus características propedéuticas y terminal, teniendo para ello las siguientes facultades:
- I.- Establecer, organizar, administrar y sostener planteles en lugares del Estado que estime convenientes;
 - II.- Impartir educación del tipo mencionado a través de las modalidades escolar y extraescolar;
 - III.- Expedir certificados de estudios y otorgar constancia de capacitación para el trabajo;
 - IV.- Las demás actividades afines con las anteriores
- 2.- Los Estados Financieros se preparan observando la normatividad emitida por el CONAC y las disposiciones legales aplicables, así como los Postulados Básicos de Contabilidad Gubernamental.
- 3.- Las bases de medición utilizadas para la elaboración de los Estados Financieros es el costo histórico.
- 4.- El ahorro reflejado por la cantidad de \$755,771.34 (setecientos cincuenta y cinco mil setecientos setenta y uno pesos 34/100 m.n.) corresponde a la adquisición de mobiliario y equipo de oficina, así mismo a equipo de cómputo. Dicho activo deberá depreciarse año con año conforme a las nuevas disposiciones de la Ley General de Contabilidad Gubernamental así como a las disposiciones que emita la CONAC.

DEUDA PUBLICA

- 1.- El Organismo no tiene contratada deuda publica

RESPONSABILIDAD SOBRE LA PRESENTACIÓN RAZONABLE DE LOS ESTADOS FINANCIEROS

"Bajo protesta de decir verdad declaramos que los Estados Financieros y sus notas, son razonablemente correctos y son responsabilidad del emisor"

ELABORO

C.P. RAFAEL ARELLANO RENDÓN

REVISÓ

C.P. EGO. MIGUEL YÁÑEZ SÁNCHEZ

VALIDO

LIC. ERANDI I. LOPEZ HERRERA

Vo. Bo.

LIC. HÉCTOR F. PÉREZ JIMÉNEZ

COLEGIO DE BACHILLERES DEL ESTADO DE MORELOS
ANEXOS DE LAS NOTAS A LOS ESTADOS FINANCIEROS

ANEXO 1
INTEGRACION DE LA CUENTA DE EFECTIVO

01 CUERNAVACA MATUTINO	\$0.00
01 CUERNAVACA VESPERTINO	\$0.00
02 JIUTEPEC MATUTINO	\$0.00
02 JIUTEPEC VESPERTINO	\$0.00
03 OACALCO	\$0.00
04 CUUTLA MATUTINO	\$0.00
04 CUAUTLA VESPERTINO	\$0.00
05 AMACUZAC	\$0.00
06 TLALTIZAPAN	\$0.00
07 TEPALCINGO	\$0.00
08 TEHUXTLA	\$0.00
09 ATLATLAHUCAN	\$0.00
10 SANTA ROSA 30	\$0.00
11 JANTETELCO	\$0.00
12 XOCHITEPEC	\$0.00
EMSAD 01 VALLE DE VAZQUEZ	\$0.00
EMSAD 02 CUENTEPEC	\$0.00
EMAD 04 CHINAMECA	\$0.00
EMSAD 05 HUEYAPAN	\$0.00
EMSAD 06 TLACOTEPEC	\$0.00
EMSAD 07 JUMILTEPEC	\$0.00
EMSAD 08 TOTOLAPAN	\$0.00
EMSAD 09 MICHAPA	\$0.00
EMSAD 10 TLAYACAPAN	\$0.00
DIRECCION GENERAL	\$0.00
SUMA	\$0.00

ANEXO 2
INTEGRACION DE LA CUENTA DE BANCOS/TESORERIA

HSBC CTA 010134954110	\$194,147.29
BBVA BANCOMER CTA. 0453764974	\$451,463.80
BBVA BANCOMER CTA. 0133301400	\$17,335.00
BBVA BANCOMER CTA. 0153239543	\$15,000.00
BBVA BANCOMER CTA. 0167522681	\$15,000.00
BANAMEX CTA. 2546700414848940	\$530,570.97
BANAMEX CTA. 2546700418856006	\$64,335.50
BANAMEX CTA. 2546700439627696	\$4,187,173.27
BANAMEX CTA. 2546700444097101	\$2,031,029.50
SUMA	\$7,506,055.33

ANEXO 3
INTEGRACION DE LA CUENTA DE INVERSIONES FINANCIERAS DE CORTO PLAZO

INVERSIONES CTA. 0453764974 CONTRATO 725155	\$1,221,103.93
SUMA	\$1,221,103.93

ANEXO 4	
INTEGRACION DE LA CUENTA DE DEUDORES POR COBRAR A CORTO PLAZO	
GOBIERNO DEL ESTADO DE MORELOS	\$6,054,377.00
GOBIERNO FEDERAL	\$538,578.20
ARTURO CUAUHTLI GUTIERREZ MIRANDA	\$8,709.99
MARIO MANUEL MEDINA VALDES	\$24,418.01
JOSE ALBERTO GALLEGOS RAMIREZ	\$2,000.00
SUMA	\$6,628,083.20

ANEXO 5 INTEGRACION DE LA CUENTA DE DEUDORES A LARGO PLAZO	
DEPOSITO EN GARANTIA RENTA	\$104,380.00
DEPOSITO EN GARANTIA NEXTEL	\$1,140.00
DEPOSITO EN GARANTIA CFE	\$3,313.00
DEPOSITO EN GARANTIA TELCEL	\$800.00
SUMA	\$109,633.00

ANEXO 6 INTEGRACION DE LA CUENTA DE BIENES MUEBLES	
MOBILIARIO Y EQUIPO DE ADMINISTRACION	\$45,960,787.78
MOBILIARIO Y EQUIPO EDUCACIONAL Y RECREATIVO	\$5,195,045.27
EQUIPO E INSTRUMENTAL MEDICO Y DE LABORATORIO	\$4,954,141.57
EQUIPO DE TRANSPORTE	\$1,022,962.24
MAQUINARIA, OTROS EQUIPOS Y HERRAMIENTAS	\$727,470.78
SUMA	\$57,860,407.64

ANEXO 7 INTEGRACION DE CUENTAS POR PAGAR A CORTO PLAZO	
SUELDOS POR PAGAR	\$10,278.11
PRESTACIONES POR PAGAR	\$334,053.34
PENSION ALIMENTICIA	\$47,245.34
CAJA DE AHORRO	\$94,754.33
GRATIFICACION/PRIMA	\$9,274,670.98
CUOTAS PARA LA VIVIENDA INFONAVIT	\$1,085,346.45
SEGURO RETIRO, CESANTIA Y VEJEZ	\$1,361,085.31
CUOTAS AL IMSS	\$771,760.46
AMORTIZACION CREDITO INFONAVIT	\$695,018.16
APORTACIONES SEGURO VIDA P/TRABAJADORES	\$30,972.00
SEGURO DE AUTOMOVILES	\$23,681.87
ALICIO MORALES PEREZ	\$1,444.39
SERVICIOS GENERALES	\$1,536,682.63
CREDITO FONACOT	-2,302.16
SUMA	\$15,264,691.21

ANEXO 8 INTEGRACION DE LA CUENTA RETENCIONES Y CONTRIBUCIONES POR PAGAR A CORTO PLAZO	
ISR RETENIDO	\$1,618,314.07
IMSS RETENIDO	\$287,098.60
ISR ARRENDAMIENTO	\$5,223.80
ISR RETENIDO HONORARIOS	\$4,113.81
2% SOBRE NOMINAS	\$708,615.00
SUMA	\$2,623,365.28

ANEXO 9 INTEGRACION DE LA CUENTA FONDOS DE GARANTIA A CORTO PLAZO	
DEPOSITO EN GARANTIA POR CONCESIONES	\$149,662.55
SUMA	\$149,662.55

ANEXO 10 INTEGRACION DE LA CUENTA DE INGRESOS POR VENTA DE BIENES Y SERVICIOS	
VENTA DE FICHAS PARA EXAMEN DE ADMISION	\$1,026,691.00
INGRESOS POR INSCRIPCION	\$3,342,052.00
INGRESOS POR REINSCRIPCION	\$11,553,622.00
INGRESOS POR SERVICIOS ESCOLARES	\$1,807,886.70
INGRESOS POR CONCESIONES	\$590,402.48
OTROS INGRESOS	\$10,398,566.08
SUMA	\$28,719,220.26

ANEXO 11 INTEGRACION DE LA CUENTA DE TRANSFERENCIAS ASIGNACIONES, SUBSIDIOS Y OTRAS AYUDAS	
SUBSIDIO ESTATAL	\$56,983,000.00
SUBSIDIO FEDERAL	\$128,485,529.98
SUMA	\$185,468,529.98



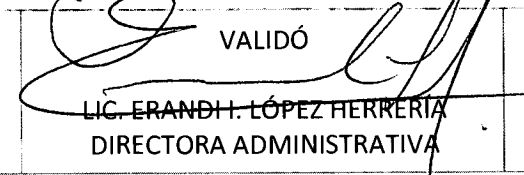
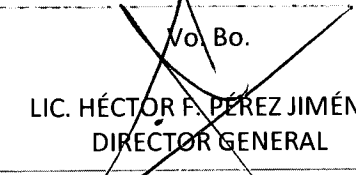
ANEXO 12 INTEGRACION DE LA CUENTA GASTOS DE FUNCIONAMIENTO	
SERVICIOS PERSONALES	\$192,974,653.02
MATERIALES Y SUMINISTROS	\$3,999,357.89
SERVICIOS GENERALES	\$16,457,967.99
SUMA	\$213,431,978.90

ANEXO 13 INTEGRACION DE LA CUENTA OTROS PASIVOS DIFERIDOS A LARGO PLAZO	
COORDINACION INDUSTRIAL MEXICANA, S.A. DE C.V.	\$95,690.60
SUMA	\$95,690.60

Estado Analítico de Ingresos Presupuestales

DEL: 01/01/2012 AL 31/12/2012

Rubro	Estimado	Ampliación	Reducción	Modificado	Devengado	Recaudado	% Avance
Ingresos por ventas de bienes y servicios de organismos descentralizados	19,300,000.00	9,597,396.76	178,176.50	28,719,220.26	28,719,220.26	28,719,220.26	100.00
Transferencias, Asignaciones, Subsidios y Otras Ayudas	175,020,000.00	10,448,529.98		185,468,529.98	185,468,529.98	185,468,529.98	100.00
TOTALES	194,320,000.00	20,045,926.74	178,176.50	214,187,750.24	214,187,750.24	214,187,750.24	

 ELABORÓ C.P. FCO. MIGUEL YAÑEZ SANCHEZ JEFE DEL DEPTO. DE PRESUPUESTOS	 REVISÓ C.P. RAFAEL ARELLANO RENDÓN JEFE DEL DEPTO. DE CONTAB. Y	 VALIDÓ LIC. ERANDI LÓPEZ HERRERÍA DIRECTORA ADMINISTRATIVA	 Vo. Bo. LIC. HÉCTOR F. PÉREZ JIMÉNEZ DIRECTOR GENERAL
---	---	---	--

Informe Agregado

Capitulo del Gasto	Aprobado	Modificado	Comprometido	Disponible	Devengado	No Devengado	Sin Devengar	Ejercido	Pagado	Deuda
SERVICIOS PERSONALES	175,262,800.00	192,974,653.02	192,974,653.02	0.00	192,974,653.02	0.00	0.00	192,974,653.02	192,974,653.02	0.00
REMUNERACIONES AL PERSONAL DE CARACTER PERMANENTE	73,440,000.00	80,915,287.47	80,915,287.47	0.00	80,915,287.47	0.00	0.00	80,915,287.47	80,915,287.47	0.00
Sueldos base al personal permanente	73,440,000.00	80,915,287.47	80,915,287.47	0.00	80,915,287.47	0.00	0.00	80,915,287.47	80,915,287.47	0.00
REMUNERACIONES ADICIONALES Y ESPECIALES	44,539,000.00	45,848,181.11	45,848,181.11	0.00	45,848,181.11	0.00	0.00	45,848,181.11	45,848,181.11	0.00
Primas por años de servicios efectivos prestados	16,199,000.00	18,012,618.23	18,012,618.23	0.00	18,012,618.23	0.00	0.00	18,012,618.23	18,012,618.23	0.00
Primas de vacaciones dominical y gratificación de fin de año	28,340,000.00	27,835,562.88	27,835,562.88	0.00	27,835,562.88	0.00	0.00	27,835,562.88	27,835,562.88	0.00
SEGURIDAD SOCIAL	25,884,700.00	24,362,406.15	24,362,406.15	0.00	24,362,406.15	0.00	0.00	24,362,406.15	24,362,406.15	0.00
Aportaciones de seguridad social	16,880,000.00	14,785,985.64	14,785,985.64	0.00	14,785,985.64	0.00	0.00	14,785,985.64	14,785,985.64	0.00
Aportaciones a fondos de vivienda	6,403,000.00	6,702,037.86	6,702,037.86	0.00	6,702,037.86	0.00	0.00	6,702,037.86	6,702,037.86	0.00
Aportaciones al sistema para el retiro	2,601,700.00	2,874,382.65	2,874,382.65	0.00	2,874,382.65	0.00	0.00	2,874,382.65	2,874,382.65	0.00
OTRAS PRESTACIONES SOCIALES Y ECONOMICAS	23,635,300.00	35,013,822.31	35,013,822.31	0.00	35,013,822.31	0.00	0.00	35,013,822.31	35,013,822.31	0.00
Indemnizaciones	0.00	2,309,599.11	2,309,599.11	0.00	2,309,599.11	0.00	0.00	2,309,599.11	2,309,599.11	0.00
Prestaciones y haberes de retiro	5,423,300.00	13,110,077.52	13,110,077.52	0.00	13,110,077.52	0.00	0.00	13,110,077.52	13,110,077.52	0.00
Otras prestaciones sociales y económicas	18,212,000.00	19,594,145.68	19,594,145.68	0.00	19,594,145.68	0.00	0.00	19,594,145.68	19,594,145.68	0.00
PAGO DE ESTIMULOS A SERVIDORES PUBLICOS	7,763,800.00	6,834,955.98	6,834,955.98	0.00	6,834,955.98	0.00	0.00	6,834,955.98	6,834,955.98	0.00
Estímulos	7,763,800.00	6,834,955.98	6,834,955.98	0.00	6,834,955.98	0.00	0.00	6,834,955.98	6,834,955.98	0.00
MATERIALES Y SUMINISTROS	19,059,300.00	3,999,357.89	3,999,357.89	0.00	3,999,357.89	0.00	0.00	3,999,357.89	3,999,357.89	0.00
MATERIALES DE ADMINISTRACION EMISION DE DOCUMENTOS Y ARTICULOS OFICIALES	14,203,000.00	2,735,160.37	2,735,160.37	0.00	2,735,160.37	0.00	0.00	2,735,160.37	2,735,160.37	0.00
Materiales útiles y equipos menores de ofic	1,100,000.00	559,319.24	559,319.24	0.00	559,319.24	0.00	0.00	559,319.24	559,319.24	0.00
Materiales y útiles de impresión y reproduc	12,320,000.00	1,711,870.33	1,711,870.33	0.00	1,711,870.33	0.00	0.00	1,711,870.33	1,711,870.33	0.00
Materiales útiles y equipos menores de tecr	0.00	199,079.33	199,079.33	0.00	199,079.33	0.00	0.00	199,079.33	199,079.33	0.00
Material impreso e información digital	0.00	5,777.00	5,777.00	0.00	5,777.00	0.00	0.00	5,777.00	5,777.00	0.00
Material de limpieza	783,000.00	232,286.76	232,286.76	0.00	232,286.76	0.00	0.00	232,286.76	232,286.76	0.00
Materiales y útiles de enseñanza	0.00	26,827.71	26,827.71	0.00	26,827.71	0.00	0.00	26,827.71	26,827.71	0.00
ALIMENTOS Y UTENSILIOS	252,000.00	327,841.47	327,841.47	0.00	327,841.47	0.00	0.00	327,841.47	327,841.47	0.00
Productos alimenticios para personas	252,000.00	324,185.08	324,185.08	0.00	324,185.08	0.00	0.00	324,185.08	324,185.08	0.00
Utensilios para la alimentación	0.00	3,656.39	3,656.39	0.00	3,656.39	0.00	0.00	3,656.39	3,656.39	0.00
MATERIALES Y ARTICULOS DE CONSTRU	4,800.00	37,332.32	37,332.32	0.00	37,332.32	0.00	0.00	37,332.32	37,332.32	0.00
Cemento y productos de concreto	0.00	512.00	512.00	0.00	512.00	0.00	0.00	512.00	512.00	0.00
Cal yeso y productos de yeso	0.00	252.00	252.00	0.00	252.00	0.00	0.00	252.00	252.00	0.00
Material eléctrico y electrónico	4,800.00	35,452.83	35,452.83	0.00	35,452.83	0.00	0.00	35,452.83	35,452.83	0.00
Otros materiales y artículos de construcción	0.00	1,115.49	1,115.49	0.00	1,115.49	0.00	0.00	1,115.49	1,115.49	0.00
PRODUCTOS QUIMICOS FARMACEUTICO:	518,000.00	4,694.13	4,694.13	0.00	4,694.13	0.00	0.00	4,694.13	4,694.13	0.00
Productos químicos básicos	0.00	1,256.46	1,256.46	0.00	1,256.46	0.00	0.00	1,256.46	1,256.46	0.00

Informe Agregado


Capitulo del Gasto	Aprobado	Modificado	Comprometido	Disponible	Devengado	No Devengado	Sin Devengar	Ejercido	Pagado	Deuda
Fertilizantes pesticidas y otros agroquímico	0.00	2,087.00	2,087.00	0.00	2,087.00	0.00	0.00	2,087.00	2,087.00	0.00
Medicinas y productos farmacéuticos	0.00	1,350.67	1,350.67	0.00	1,350.67	0.00	0.00	1,350.67	1,350.67	0.00
Materiales accesorios y suministros de labo	518,000.00	0.00	0.00	0.00	0.00	0.00	0.00	0.00	0.00	0.00
COMBUSTIBLES LUBRICANTES Y ADITIVI	324,000.00	325,298.89	325,298.89	0.00	325,298.89	0.00	0.00	325,298.89	325,298.89	0.00
Combustibles lubricantes y aditivos	324,000.00	325,298.89	325,298.89	0.00	325,298.89	0.00	0.00	325,298.89	325,298.89	0.00
VESTUARIO BLANCOS PRENDAS DE PRC	1,350,000.00	411,360.08	411,360.08	0.00	411,360.08	0.00	0.00	411,360.08	411,360.08	0.00
Vestuario y uniformes	1,350,000.00	296,749.01	296,749.01	0.00	296,749.01	0.00	0.00	296,749.01	296,749.01	0.00
Prendas de seguridad y protección personal	0.00	83,691.10	83,691.10	0.00	83,691.10	0.00	0.00	83,691.10	83,691.10	0.00
Artículos deportivos	0.00	30,919.97	30,919.97	0.00	30,919.97	0.00	0.00	30,919.97	30,919.97	0.00
HERRAMIENTAS REFACCIONES Y ACCES	2,407,500.00	157,670.63	157,670.63	0.00	157,670.63	0.00	0.00	157,670.63	157,670.63	0.00
Herramientas menores	87,500.00	10,088.22	10,088.22	0.00	10,088.22	0.00	0.00	10,088.22	10,088.22	0.00
Refacciones y accesorios menores de edifi	0.00	42,078.01	42,078.01	0.00	42,078.01	0.00	0.00	42,078.01	42,078.01	0.00
Refacciones y accesorios menores de equi	2,320,000.00	105,504.40	105,504.40	0.00	105,504.40	0.00	0.00	105,504.40	105,504.40	0.00
SERVICIOS GENERALES	27,835,800.00	16,457,967.99	16,457,967.99	0.00	16,457,967.99	0.00	0.00	16,457,967.99	16,457,967.99	0.00
SERVICIOS BASICOS	3,440,300.00	3,581,424.55	3,581,424.55	0.00	3,581,424.55	0.00	0.00	3,581,424.55	3,581,424.55	0.00
Energía eléctrica	2,160,000.00	2,355,599.98	2,355,599.98	0.00	2,355,599.98	0.00	0.00	2,355,599.98	2,355,599.98	0.00
Agua	139,200.00	160,177.65	160,177.65	0.00	160,177.65	0.00	0.00	160,177.65	160,177.65	0.00
Telefonía tradicional	928,200.00	851,423.28	851,423.28	0.00	851,423.28	0.00	0.00	851,423.28	851,423.28	0.00
Telefonía celular	137,400.00	162,687.80	162,687.80	0.00	162,687.80	0.00	0.00	162,687.80	162,687.80	0.00
Servicios de telecomunicaciones y satélites	0.00	7,822.00	7,822.00	0.00	7,822.00	0.00	0.00	7,822.00	7,822.00	0.00
Servicios de acceso de Internet redes y pro	26,000.00	40,774.99	40,774.99	0.00	40,774.99	0.00	0.00	40,774.99	40,774.99	0.00
Servicios postales y telegráficos	49,500.00	2,938.85	2,938.85	0.00	2,938.85	0.00	0.00	2,938.85	2,938.85	0.00
SERVICIOS DE ARRENDAMIENTO	497,300.00	734,285.00	734,285.00	0.00	734,285.00	0.00	0.00	734,285.00	734,285.00	0.00
Arrendamiento de edificios	497,300.00	697,551.00	697,551.00	0.00	697,551.00	0.00	0.00	697,551.00	697,551.00	0.00
Arrendamiento de maquinaria otros equipos	0.00	36,734.00	36,734.00	0.00	36,734.00	0.00	0.00	36,734.00	36,734.00	0.00
SERVICIOS PROFESIONALES CIENTIFICO	16,716,000.00	3,070,978.14	3,070,978.14	0.00	3,070,978.14	0.00	0.00	3,070,978.14	3,070,978.14	0.00
Servicios legales de contabilidad auditoría	14,754,000.00	1,507,289.18	1,507,289.18	0.00	1,507,289.18	0.00	0.00	1,507,289.18	1,507,289.18	0.00
Servicios de capacitación	1,962,000.00	1,478,055.81	1,478,055.81	0.00	1,478,055.81	0.00	0.00	1,478,055.81	1,478,055.81	0.00
Servicios de vigilancia	0.00	85,633.15	85,633.15	0.00	85,633.15	0.00	0.00	85,633.15	85,633.15	0.00
SERVICIOS FINANCIEROS BANCARIOS Y	1,650,000.00	1,746,765.83	1,746,765.83	0.00	1,746,765.83	0.00	0.00	1,746,765.83	1,746,765.83	0.00
Servicios financieros y bancarios	0.00	50,243.67	50,243.67	0.00	50,243.67	0.00	0.00	50,243.67	50,243.67	0.00
Seguros de responsabilidad patrimonial y fie	1,650,000.00	1,696,522.16	1,696,522.16	0.00	1,696,522.16	0.00	0.00	1,696,522.16	1,696,522.16	0.00
SERVICIOS DE INSTALACION REPARACIC	1,674,000.00	2,407,525.38	2,407,525.38	0.00	2,407,525.38	0.00	0.00	2,407,525.38	2,407,525.38	0.00
Conservación y mantenimiento menor de in	1,200,000.00	1,904,595.48	1,904,595.48	0.00	1,904,595.48	0.00	0.00	1,904,595.48	1,904,595.48	0.00
Instalación reparación y mantenimiento de l	186,000.00	81,370.04	81,370.04	0.00	81,370.04	0.00	0.00	81,370.04	81,370.04	0.00
Instalación reparación y mantenimiento de l	120,000.00	37,037.94	37,037.94	0.00	37,037.94	0.00	0.00	37,037.94	37,037.94	0.00
Reparación y mantenimiento de equipo de ti	168,000.00	134,107.55	134,107.55	0.00	134,107.55	0.00	0.00	134,107.55	134,107.55	0.00
Servicios de limpieza y manejo de desechos	0.00	94,208.37	94,208.37	0.00	94,208.37	0.00	0.00	94,208.37	94,208.37	0.00
Servicios de jardinería y fumigación	0.00	156,206.00	156,206.00	0.00	156,206.00	0.00	0.00	156,206.00	156,206.00	0.00
SERVICIOS DE COMUNICACION SOCIAL Y	140,000.00	189,140.05	189,140.05	0.00	189,140.05	0.00	0.00	189,140.05	189,140.05	0.00
Difusión por radio televisión y otros medios	140,000.00	189,140.05	189,140.05	0.00	189,140.05	0.00	0.00	189,140.05	189,140.05	0.00

ESTADO DEL EJERCICIO DEL PRESUPUESTO DE EGRESOS


Periodo del: 01/01/2012 al 31/12/2012


Informe Agregado

Capitulo del Gasto	Aprobado	Modificado	Comprometido	Disponible	Devengado	No Devengado	Sin Devengar	Ejercido	Pagado	Deuda
SERVICIOS DE TRASLADO Y VIATICOS	577,200.00	1,241,853.13	1,241,853.13	0.00	1,241,853.13	0.00	0.00	1,241,853.13	1,241,853.13	0.00
Pasajes terrestres	0.00	528,073.08	528,073.08	0.00	528,073.08	0.00	0.00	528,073.08	528,073.08	0.00
Viáticos en el país	397,200.00	315,251.40	315,251.40	0.00	315,251.40	0.00	0.00	315,251.40	315,251.40	0.00
Servicios integrales de traslado y viáticos	180,000.00	398,528.65	398,528.65	0.00	398,528.65	0.00	0.00	398,528.65	398,528.65	0.00
SERVICIOS OFICIALES	120,000.00	557,973.77	557,973.77	0.00	557,973.77	0.00	0.00	557,973.77	557,973.77	0.00
Gastos de orden social y cultural	120,000.00	377,144.26	377,144.26	0.00	377,144.26	0.00	0.00	377,144.26	377,144.26	0.00
Congresos y convenciones	0.00	163,255.68	163,255.68	0.00	163,255.68	0.00	0.00	163,255.68	163,255.68	0.00
Exposiciones	0.00	169.44	169.44	0.00	169.44	0.00	0.00	169.44	169.44	0.00
Gastos de representación	0.00	17,404.39	17,404.39	0.00	17,404.39	0.00	0.00	17,404.39	17,404.39	0.00
OTROS SERVICIOS GENERALES	3,021,000.00	2,928,022.14	2,928,022.14	0.00	2,928,022.14	0.00	0.00	2,928,022.14	2,928,022.14	0.00
Impuestos y derechos	3,021,000.00	2,863,303.81	2,863,303.81	0.00	2,863,303.81	0.00	0.00	2,863,303.81	2,863,303.81	0.00
Penas multas accesorios y actualizaciones	0.00	2,247.41	2,247.41	0.00	2,247.41	0.00	0.00	2,247.41	2,247.41	0.00
Otros servicios generales	0.00	62,470.92	62,470.92	0.00	62,470.92	0.00	0.00	62,470.92	62,470.92	0.00
BIENES MUEBLES INMUEBLES E INTANGIE	11,402,000.00	755,771.34	755,771.34	0.00	755,771.34	0.00	0.00	755,771.34	755,771.34	0.00
MOBILIARIO Y EQUIPO DE ADMINISTRACI	4,802,000.00	715,780.75	715,780.75	0.00	715,780.75	0.00	0.00	715,780.75	715,780.75	0.00
Muebles de oficina y estantería	2,360,000.00	320,344.40	320,344.40	0.00	320,344.40	0.00	0.00	320,344.40	320,344.40	0.00
Equipo de cómputo y de tecnología de la inf	2,442,000.00	388,117.76	388,117.76	0.00	388,117.76	0.00	0.00	388,117.76	388,117.76	0.00
Mobiliario y Equipo Educacional y Recreativ	0.00	5,020.00	5,020.00	0.00	5,020.00	0.00	0.00	5,020.00	5,020.00	0.00
Equipo Médico y de Laboratorio	0.00	2,298.59	2,298.59	0.00	2,298.59	0.00	0.00	2,298.59	2,298.59	0.00
MAQUINARIA OTROS EQUIPOS Y HERRAM	0.00	39,990.59	39,990.59	0.00	39,990.59	0.00	0.00	39,990.59	39,990.59	0.00
Equipo de comunicación y telecomunicaci	0.00	37,608.22	37,608.22	0.00	37,608.22	0.00	0.00	37,608.22	37,608.22	0.00
Herramientas y maquinas herramienta	0.00	2,382.37	2,382.37	0.00	2,382.37	0.00	0.00	2,382.37	2,382.37	0.00
ACTIVOS INTANGIBLES	6,600,000.00	0.00	0.00	0.00	0.00	0.00	0.00	0.00	0.00	0.00
Licencias informáticas e intelectuales	6,600,000.00	0.00	0.00	0.00	0.00	0.00	0.00	0.00	0.00	0.00
TOTALES GLOBALES	233,559,900.00	214,187,750.24	214,187,750.24	0.00	214,187,750.24	0.00	0.00	214,187,750.24	214,187,750.24	0.00


 C.P. FCO. MIGUEL YANEZ SÁNCHEZ
 JEFE DEL DEPTO. DE PRESUPUESTOS


 C.P. RAFAEL ARELLANO RENDÓN
 JEFE DEL DEPTO. DE CONTAB. Y NÓM.


 VALIDÓ
 LIC. ERANDHI LÓPEZ HERRERÍA
 DIRECTORA ADMINISTRATIVA


 Vo. Bo.
 LIC. HÉCTOR F. PÉREZ JIMÉNEZ
 DIRECTOR GENERAL